

トヨタ

L1-26

純正部品表



PARTS LIST for TRACTOR

MODEL (Z) L1-26
(Z) L1-R26

この部品表は大切に保存し、次のような場合にお役立て
ください。

1. 部品取換えの必要のある場合

コードNo. 品名をお買上げ店に連絡して下されば迅速におとどけいたします。

(但し備考欄中☆印のある部品は、単体販売できませんので、それに該当する完備
部品をご注文下さい。)

2. 故障した場合

組立て順に図解していますので、分解組立の参考にして下さい。

3. 故障診断の場合

サービスマンがこの表を見ながら診断しますので、機械といっしょにお見せ下さい。

4. 備考欄の各種記号は、下記のような専用部品を表わしています。

ST …… 2 輪駆動

MS …… マニュアルステアリング

D …… 4 輪駆動

PS …… パワーステアリング

SC …… シングルクラッチ

M …… モンロー

DC …… ダブルクラッチ

R …… リバース

Please keep this parts list for the following occasions:

1. When replacing parts, contact your local dealer referring to the code No. and description.
2. For easy troubleshooting, refer to the explanatory illustrations for assembly and disassembly.
3. For troubleshooting by our service man, he will check the machine referring to the list.

※ 本部品表は改良のため予告なく変更することがあります。

This parts list is subject to change without notice.

目 次

CONTENTS

[V1512-Di-L]

| | | |
|--------------------------|--------------------------|----|
| 1. クランクケース関係 | CRANKCASE | 1 |
| 2. オイルパン関係 | OIL PAN | 2 |
| 3. シリンダヘッド関係 | CYLINDER HEAD | 3 |
| 4. ギャーケース関係 | GEAR CASE | 4 |
| 5. メインベアリングケース関係 | MAIN BEARING CASE | 6 |
| 6. マニホルド関係 | MANIFOLD | 7 |
| 7. バルブ、ロッカアーム関係 | VALVE, ROCKER ARM | 8 |
| 8. ヘッドカバー関係 | HEAD COVER | 9 |
| 9. カム軸関係 | CAMSHAFT | 10 |
| 10. ピストン、クランク軸関係 | PISTON, CRANKSHAFT | 11 |
| 11. フライホイール関係〔ダブルクラッチ用〕 | FLYWHEEL [DUAL CLUTCH] | 12 |
| 11. フライホイール関係〔シングルクラッチ用〕 | FLYWHEEL [SINGLE CLUTCH] | 13 |
| 12. ノズル関係 | NOZZLE | 14 |
| 13. フューエルカム軸関係 | FUEL CAMSHAFT | 15 |
| 14. ガバナ関係 | GOVERNOR | 16 |
| 15. 速度調整板関係(1) | SPEED CONTROL PLATE (1) | 17 |
| 16. 速度調整板関係(2) | SPEED CONTROL PLATE (2) | 18 |
| 17. エンジンストップレバー関係 | ENGINE STOP LEVER | 19 |
| 18. ダイナモ関係 | DYNAMO | 20 |
| 19. ウォータパイプ関係 | WATER PIPE | 21 |
| 20. ウォータポンプ関係 | WATER PUMP | 22 |
| 21. インジェクションポンプ関係 | INJECTION PUMP | 23 |
| 22. スタータ分解関係 | STARTER SECTION PARTS | 24 |
| 23. ダイナモ分解関係 | DYNAMO SECTION PARTS | 25 |

[L1-26・L1-26D・L1-R26]

| | | |
|----------------------------|-----------------------------|----|
| 1. ナックル軸関係〔2輪駆動用〕 | KNUCKLE SHAFT〔2WD〕 | 27 |
| 2. 前車軸関係〔2輪駆動用〕 | FRONT AXLE〔2WD〕 | 28 |
| 3. 前輪装置関係〔2輪駆動用〕 | STEERING LINKAGE〔2WD〕 | 29 |
| 4. 前車軸フレーム関係〔2輪駆動用〕 | FRONT AXLE FRAME〔2WD〕 | 30 |
| 5. クラッチハウジング関係 | CLUTCH HOUSING | 31 |
| 6. クラッチ関係〔シングルクラッチ用〕 | CLUTCH〔SINGLE CLUTCH〕 | 32 |
| 6. クラッチ関係〔ダブルクラッチ用〕 | CLUTCH〔DUAL CLUTCH〕 | 33 |
| 7. クラッチレバー関係〔シングルクラッチ用〕 | CLUTCH LEVER〔SINGLE CLUTCH〕 | 34 |
| 7. クラッチレバー関係〔ダブルクラッチ用〕 | CLUTCH LEVER〔DUAL CLUTCH〕 | 35 |
| 8. クラッチペダル関係 | CLUTCH PEDAL | 36 |
| 9. ステアリングハンドル関係 | STEERING HANDLE | 37 |
| 10. ベベルギヤーケース関係 | BEVEL GEAR CASE | 38 |
| 11. ステアリング関係〔マニュアルステアリング用〕 | STEERING〔MANUAL STEERING〕 | 39 |
| 11. ステアリング関係〔パワーステアリング用〕 | STEERING〔POWER STEERING〕 | 40 |
| 12. 主変速レバー関係 | MAIN CHANGE LEVER | 41 |
| 13. 主変速リンク機構関係 | MAIN CHANGE LINK SYSTEM | 42 |
| 14. アクセルレバー関係 | ACCELERATOR LEVER | 43 |
| 15. アクセルリンク関係 | ACCELERATOR LINKAGE | 44 |
| 16. ストップロッド関係 | STOP ROD | 45 |
| 17. ラジエータ関係 | RADIATOR | 46 |
| 18. シャッター関係 | SHUTTER | 47 |
| 19. ファン関係 | FAN | 48 |
| 20. ウォータパイプ関係 | WATER PIPE | 49 |
| 21. エアークリーナ関係 | AIR CLEANER | 50 |

| | | |
|-----------------------------|----------------------------------|-----|
| 22. エキゾーストマニホールド関係 | EXHAUST MANIFOLD | 51 |
| 23. マフラー関係 | MUFFLER | 52 |
| 24. ランプグリル関係 | LAMP GRILLE | 53 |
| 25. フロントグリル関係 | FRONT GRILLE | 54 |
| 26. フロントグリル支柱関係 | FRONT GRILLE SUPPORT | 55 |
| 27. ボンネット関係 | HOOD | 56 |
| 28. 安全カバー関係 | SAFETY COVER | 57 |
| 29. ボンネット後関係 | REAR HOOD | 58 |
| 30. 主変速, PTO変速カバー関係 | MAIN, PTO CHANGE COVER | 59 |
| 31. シート関係 | SEAT | 60 |
| 32. トランスミッションケース関係 | TRANSMISSION CASE | 61 |
| 33. ヒッチ, ロアリンクホルダ関係 | HITCH, LOWER LINK HOLDER | 62 |
| 34. 主軸関係[シングルクラッチ用] | MAIN SHAFT(SINGLE CLUTCH) | 63 |
| 34. 主軸関係[ダブルクラッチ用] | MAIN SHAFT(DUAL CLUTCH) | 64 |
| 35. カウンタ軸関係 | COUNTER SHAFT | 65 |
| 36. クリープ変速軸関係 | CREEP CHANGE SHAFT | 66 |
| 37. スパイラルベベルピニオン関係 | SPIRAL BEVEL PINION | 67 |
| 38. バック軸関係 | REVERSE SHAFT | 68 |
| 39. PTOカウンタ軸関係[シングルクラッチ用] | PTO COUNTER SHAFT(SINGLE CLUTCH) | 69 |
| 39. PTOカウンタ軸関係1[ダブルクラッチ用] | PTO COUNTER SHAFT 1(DUAL CLUTCH) | 70 |
| 40. PTOカウンタ軸関係2[ダブルクラッチ用] | PTO COUNTER SHAFT 2(DUAL CLUTCH) | 71 |
| 41. PTO軸関係 | POWER TAKE-OFF SHAFT | 72 |
| 42. 主変速シフトフォーク関係 | MAIN SPEED CHANGE SHIFT FORK | 73 |
| 43. シャトルシフトフォーク関係 | SHUTTLE SHIFT FORK | 74 |
| 44. クリープシフトフォーク関係 | CREEP SHIFT FORK | 75 |
| 45. 副変速シフトフォーク関係 | HI-LO SHIFT FORK | 76 |
| 46. PTOシフトフォーク関係[シングルクラッチ用] | PTO SHIFT FORK(SINGLE CLUTCH) | 77 |
| 46. PTOシフトフォーク関係[ダブルクラッチ用] | PTO SHIFT FORK(DUAL CLUTCH) | 79 |
| 47. PTOレバー関係 | POWER TAKE-OFF LEVER | 80 |
| 48. カムボックス関係 | CAM BOX | 81 |
| 49. マルチレバー関係 | MULTI LEVER | 83 |
| 50. デフ装置関係 | DIFFERENTIAL | 84 |
| 51. デフロックペダル関係 | DIFF LOCK PEDAL | 85 |
| 52. 後車軸関係 | REAR AXLE | 86 |
| 53. ブレーキ関係 | BRAKE | 87 |
| 54. ブレーキペダル関係 | BRAKE PEDAL | 88 |
| 55. フェンダ関係 | FENDER | 89 |
| 56. フロアシート関係 | FLOOR SEAT | 90 |
| 57. フットカバー関係 | FOOT COVER | 91 |
| 58. ステップ関係 | STEP | 92 |
| 59. パネル関係 | PANEL | 93 |
| 60. バッテリー関係 | BATTERY | 94 |
| 61. 電装品関係 1 | ELECTRICAL SYSTEM 1 | 95 |
| 62. 電装品関係 2 | ELECTRICAL SYSTEM 2 | 96 |
| 63. 電装品関係 3 | ELECTRICAL SYSTEM 3 | 97 |
| 64. 燃料タンク関係 | FUEL TANK | 98 |
| 65. 燃料フィルタ関係 | FUEL FILTER | 99 |
| 66. 油圧シリンダ関係 | OIL HYDRAULIC CYLINDER | 100 |
| 67. シリンダフロントカバー関係 | CYLINDER FRONT COVER | 101 |
| 68. リフトアーム関係 | LIFT ARM | 102 |
| 69. フィードバックレバー関係 | FEEDBACK LEVER | 103 |

| | | |
|----------------------------|--|-----|
| 70. コントロールバルブ関係 | CONTROL VALVE | 104 |
| 71. ポジションレバー関係 | POSITION LEVER | 105 |
| 72. 油圧パイプ関係〔マニュアルステアリング用〕 | OIL HYDRAULIC PIPING〔MANUAL STEERING〕 | 106 |
| 72. 油圧パイプ関係1〔パワーステアリング用〕 | OIL HYDRAULIC PIPING 1〔POWER STEERING〕 | 107 |
| 73. 油圧パイプ関係2〔パワーステアリング用〕 | OIL HYDRAULIC PIPING 2〔POWER STEERING〕 | 108 |
| 74. ギヤーポンプ関係〔マニュアルステアリング用〕 | GEAR PUMP〔MANUAL STEERING〕 | 109 |
| 74. ギヤーポンプ関係〔パワーステアリング用〕 | GEAR PUMP〔POWER STEERING〕 | 110 |
| 75. 前輪タイヤ関係〔2輪駆動用〕 | FRONT WHEEL TIRE〔2WD〕 | 111 |
| 76. 後輪タイヤ関係〔ニューバランスタイヤ用〕 | REAR WHEEL TIRE〔NB TYPE〕 | 112 |
| 76. 後輪タイヤ関係〔普通ラグタイヤ用〕 | REAR WHEEL TIRE〔G TYPE〕 | 113 |
| 77. 銘板関係 1 | NAME PLATE 1 | 114 |
| 78. 銘板関係 2 | NAME PLATE 2 | 116 |

〔L1-26D・L1-R26〕

| | | |
|----------------|-------------------|-----|
| 1. 前車軸ケース関係 | FRONT AXLE CASE | 117 |
| 2. デフケース関係 | DIFFERENTIAL CASE | 118 |
| 3. ベベルギヤーケース関係 | BEVEL GEAR CASE | 119 |
| 4. 車軸ケース関係 | AXLE CASE | 120 |
| 5. 車軸関係 | AXLE | 121 |
| 6. 動力取出ケース関係 | DRIVE CASE | 122 |
| 7. 推進軸関係 | PROPELLER SHAFT | 123 |
| 8. 前輪装置関係 | STEERING LINKAGE | 124 |
| 9. 前車軸フレーム関係 | FRONT AXLE FRAME | 125 |
| 10. 前輪タイヤ関係 | FRONT WHEEL TIRE | 126 |

〔L1-R26〕

| | | |
|-------------------|----------------------------|-----|
| 1. トランスミッションケース関係 | TRANSMISSION CASE | 127 |
| 2. ブレーキペダル前関係 | BRAKE PEDAL FRONT | 128 |
| 3. アクセルレバー関係 | ACCELERATOR LEVER | 129 |
| 4. 燃料補助タンク関係 | SUB FUEL TANK | 130 |
| 5. 燃料タンク関係 | FUEL TANK | 131 |
| 6. 燃料パイプ関係 | FUEL PIPE | 132 |
| 7. ドア関係 | DOOR | 133 |
| 8. ドアロック関係 | DOOR LOCK | 134 |
| 9. 主変速, シャトルレバー関係 | MAIN, SHUTTLE CHANGE LEVER | 135 |
| 10. ケーブル関係 | CABLE | 136 |
| 11. ボンネット後関係 | HOOD | 137 |
| 12. PTO変速カバー関係 | PTO CHANGE COVER | 138 |
| 13. マルチレバー関係 | MULTI LEVER | 139 |
| 14. リアクラッチペダル関係 | REAR CLUTCH PEDAL | 140 |
| 15. リアブレーキペダル関係 | REAR BRAKE PEDAL | 142 |
| 16. 電装品関係 | ELECTRICAL SYSTEM | 143 |
| 17. メータ関係 | METER | 144 |
| 18. ステアリングハンドル関係 | STEERING HANDLE | 145 |
| 19. ステアリングポスト前関係 | STEERING POST FRONT | 146 |
| 20. ベベルギヤーケース関係 | BEVEL GEAR CASE | 147 |
| 21. ステアリングポスト後関係 | STEERING POST REAR | 148 |
| 22. フェンダ関係 | FENDER | 149 |
| 23. ステップ関係 | STEP | 151 |
| 24. シート関係 | SEAT | 152 |

[モンロー関係] [MONROE]

| | | |
|-----------|----------------------|-----|
| 1. 電装品関係 | ELECTRICAL SYSTEM | 153 |
| 2. 油圧機構関係 | OIL HYDRAULIC SYSTEM | 154 |

[3点リンク関係] [3-POINT LINK]

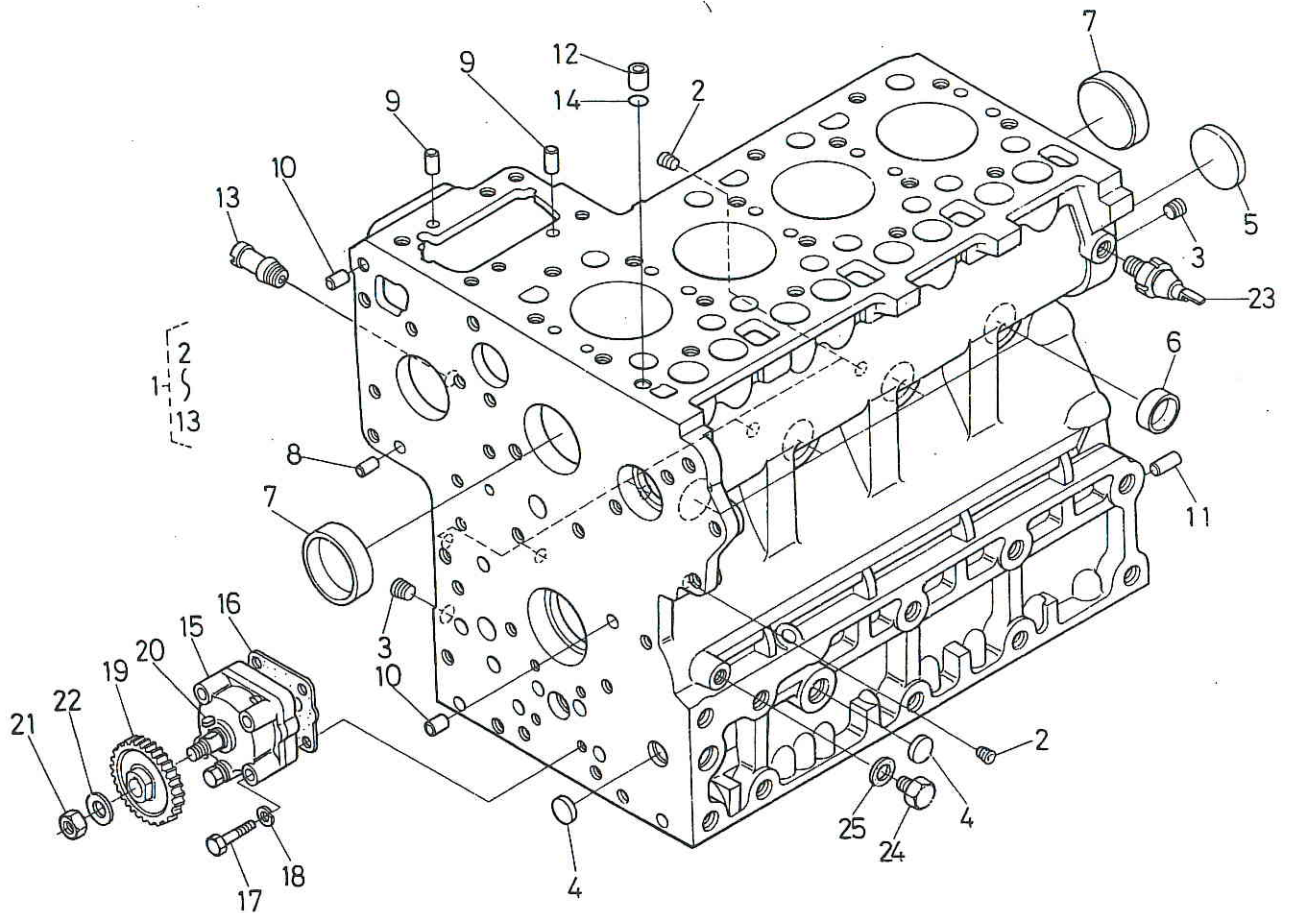
| | | |
|--------------------|------------------|-----|
| 1. トップリンク関係 | TOP LINK | 155 |
| 2. リフトロッド関係 | LIFT ROD | 156 |
| 2. リフトロッド関係[モンロー用] | LIFT ROD(MONROE) | 157 |

[分解関係] [SECTION PARTS]

| | | |
|---------------------------|----------------------------|-----|
| 1. 燃料フィルタ関係 | FUEL FILTER | 158 |
| 2. コントロールバルブ関係 | CONTROL VALVE | 159 |
| 3. ギヤーポンプ関係[マニュアルステアリング用] | GEAR PUMP(MANUAL STEERING) | 160 |
| 3. ギヤーポンプ関係[パワーステアリング用] | GEAR PUMP(POWER STEERING) | 161 |
| 4. リフトシリンダ関係 | LIFT CYLINDER | 162 |

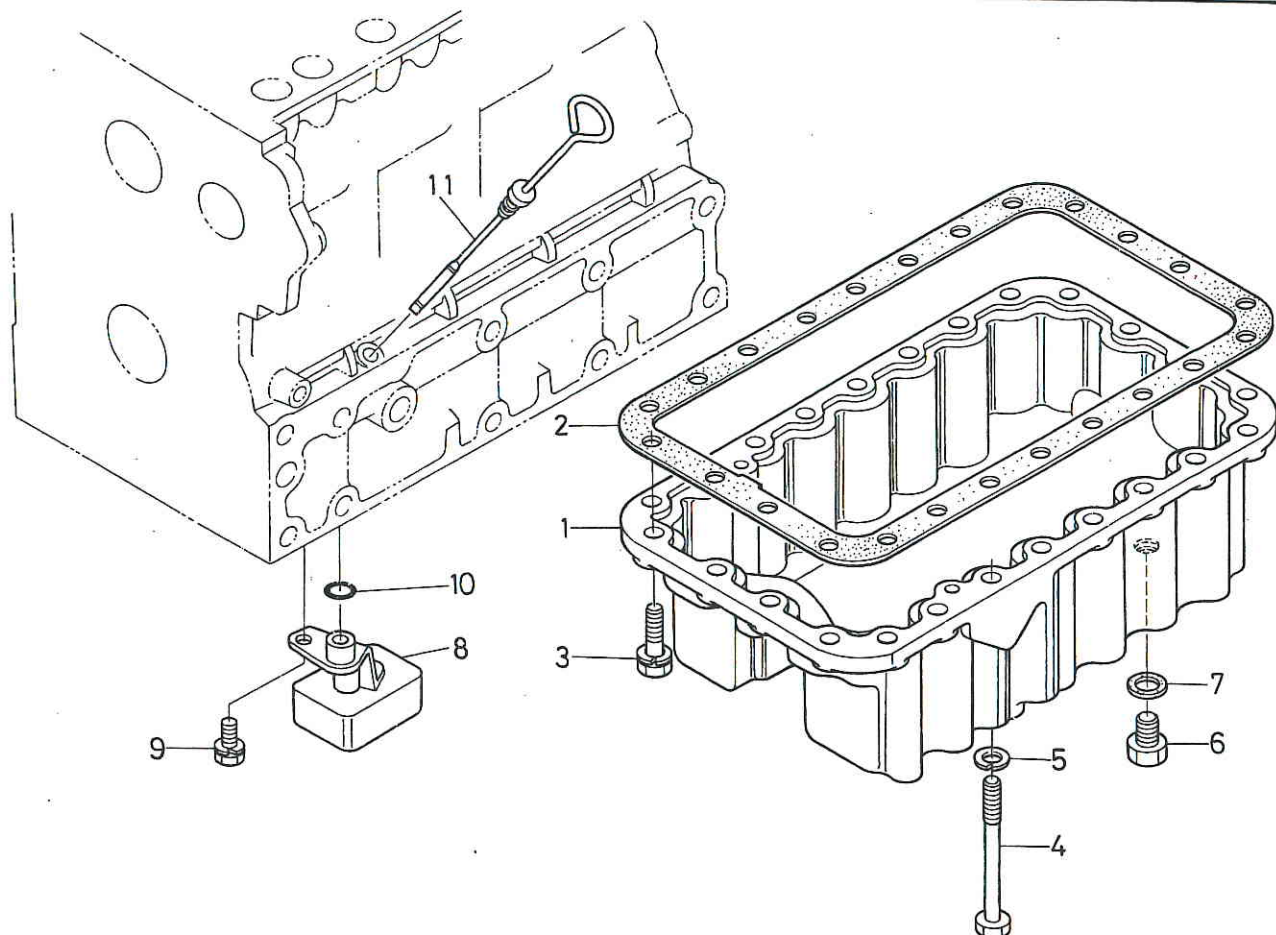
1. クランクケース関係 CRANKCASE

[V1512-Di-L]



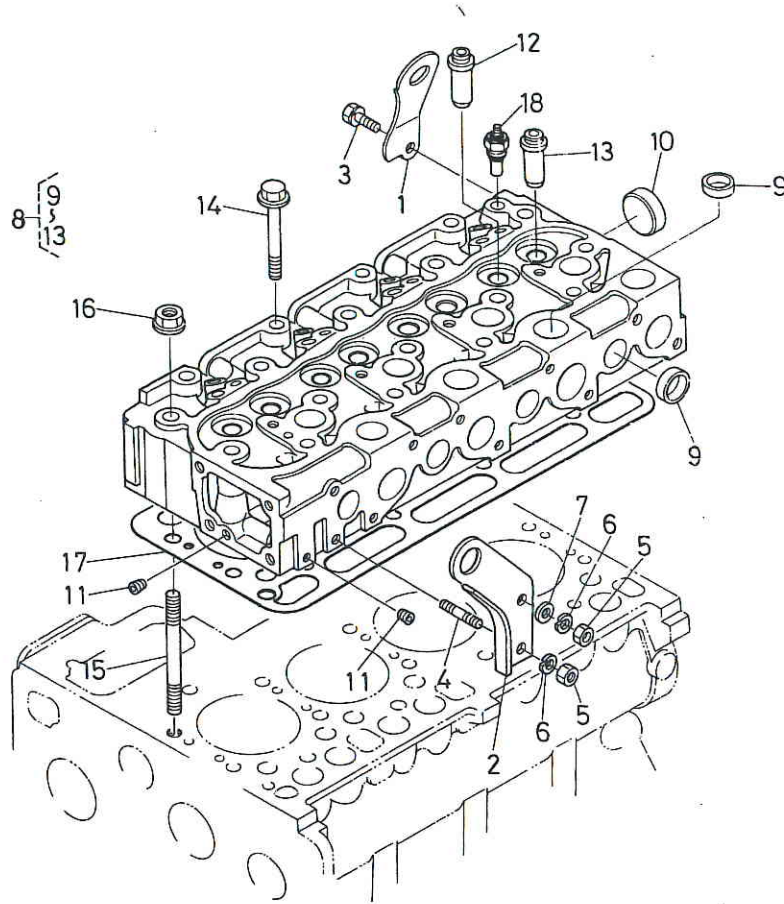
| 図番 REF.No. | コード No. CODE No. | 部品名称 | DESCRIPTION | 数量 UNIT | 備考 REMARKS |
|---------------|---------------------|-----------------|----------------------|------------|---------------|
| 1 | 17345-0101-1 | クランクケース コンブ | ASSY CRANKCASE | 1 | ②~⑬ |
| 2 | 15521-9602-2 | プラグ | PLUG | 6 | |
| 3 | 15521-9603-2 | プラグ | PLUG | 2 | |
| 4 | 06311-75018 | ベルチ プラグ | PLUG, EXPANSION | 3 | |
| 5 | 06311-75045 | ベルチ プラグ | PLUG, EXPANSION | 1 | |
| 6 | 15221-0338-3 | ワンガタ プラグ | CAP, SEALING | 6 | |
| 7 | 15221-0339-2 | ワンガタ プラグ | CAP, SEALING | 2 | |
| 8 | 05012-00408 | ヘイコウ ピン | PIN, STRAIGHT | 2 | |
| 9 | 05012-00609 | ヘイコウ ピン | PIN, STRAIGHT | 2 | |
| 10 | 05012-00612 | ヘイコウ ピン | PIN, STRAIGHT | 2 | |
| 11 | 05012-01018 | ヘイコウ ピン | PIN, STRAIGHT | 1 | |
| 12 | 15221-3365-1 | パイプ ピン | PIN, PIPE | 1 | |
| 13 | 15321-7334-2 | ウォータ リターン パイプ 1 | PIPE, WATER RETURN | 1 | |
| 14 | 15221-3370-1 | O リング | O RING | 1 | |
| 15 | 15471-3501-1 | オイルポンプ アッシ | ASSY PUMP, OIL | 1 | |
| 16 | 15221-3515-2 | オイルポンプ パッキン | GASKET, OIL PUMP | 1 | |
| 17 | 01053-50650 | ボルト | BOLT | 4 | |
| 18 | 04512-50060 | バネ ザガネ | WASHER, SPRING | 4 | |
| 19 | 19202-3566-1 | オイルポンプ クドウ ギヤ | GEAR, OIL PUMP DRIVE | 1 | |
| 20 | 05712-00410 | フェザ キー | KEY, FEATHER | 1 | |
| 21 | 15221-3568-1 | ナット | NUT | 1 | |
| 22 | 15221-3567-1 | ザガネ | WASHER | 1 | |
| 23 | 15521-3901-1 | オイル スイッチ | SWITCH, OIL | 1 | |
| 24 | 15221-3361-1 | プラグ | PLUG | 1 | |
| 25 | 15021-3366-1 | パッキン | GASKET | 1 | |

2. オイルパン関係 OIL PAN



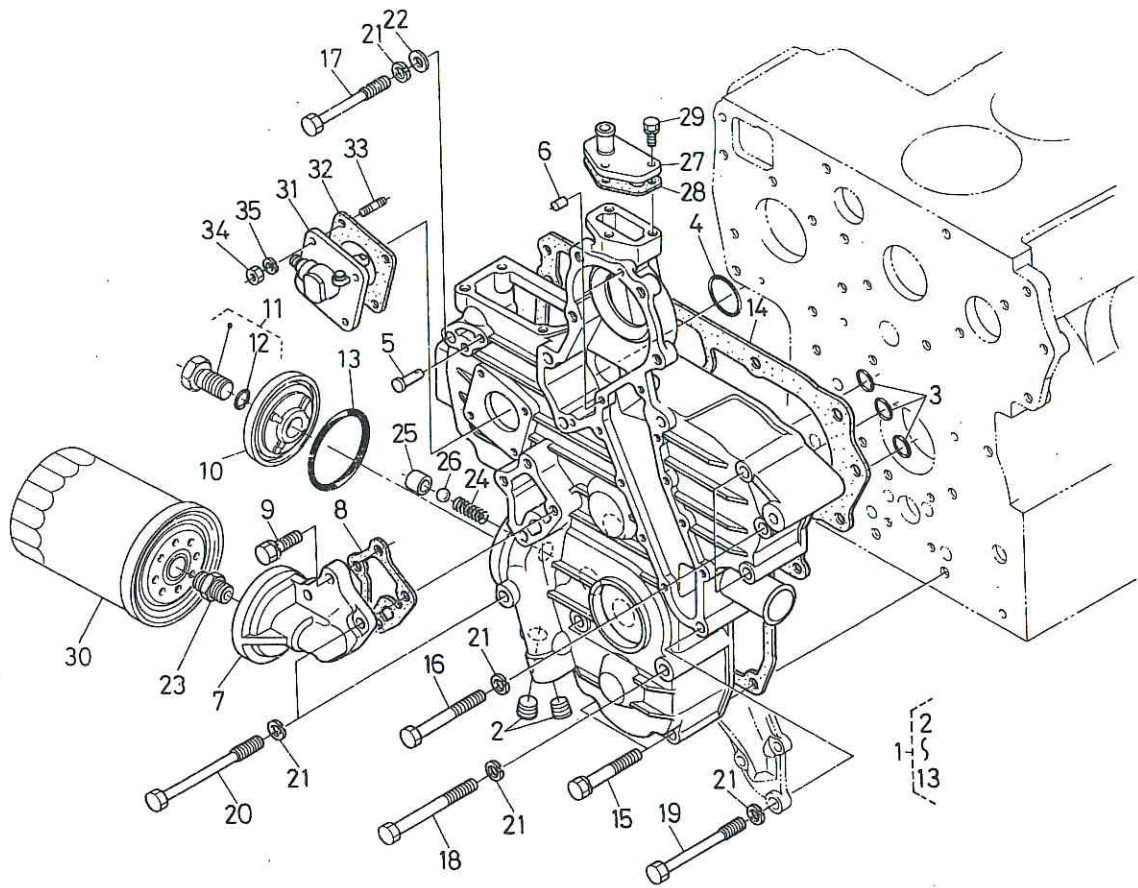
| 図番 REF.No. | コード No. CODE No. | 部品名称 | DESCRIPTION | 数量 UNIT | 備考 REMARKS |
|---------------|---------------------|------------|-----------------|------------|---------------|
| 1 | 15461-0161-1 | オイルパン | OIL PAN | 1 | |
| 2 | 15401-0162-3 | オイルパン パッキン | GASKET, OIL PAN | 1 | |
| 3 | 01133-51028 | ボルト | BOLT | 22 | |
| 4 | 15411-9101-1 | ボルト | BOLT | 2 | |
| 5 | 04512-50100 | バネ ザガネ | WASHER, SPRING | 2 | |
| 6 | 15221-3375-2 | プラグ | PLUG | 2 | |
| 7 | 15109-3366-1 | パッキン | GASKET | 2 | |
| 8 | 15411-3211-2 | オイル フィルタ 1 | FILTER, OIL 1 | 1 | |
| 9 | 01123-50814 | ボルト | BOLT | 1 | |
| 10 | 04811-00160 | O リング | O RING | 1 | |
| 11 | 17331-3641-1 | オイル ゲージ | GAUGE, OIL | 1 | |

3. シリンダヘッド関係 CYLINDER HEAD



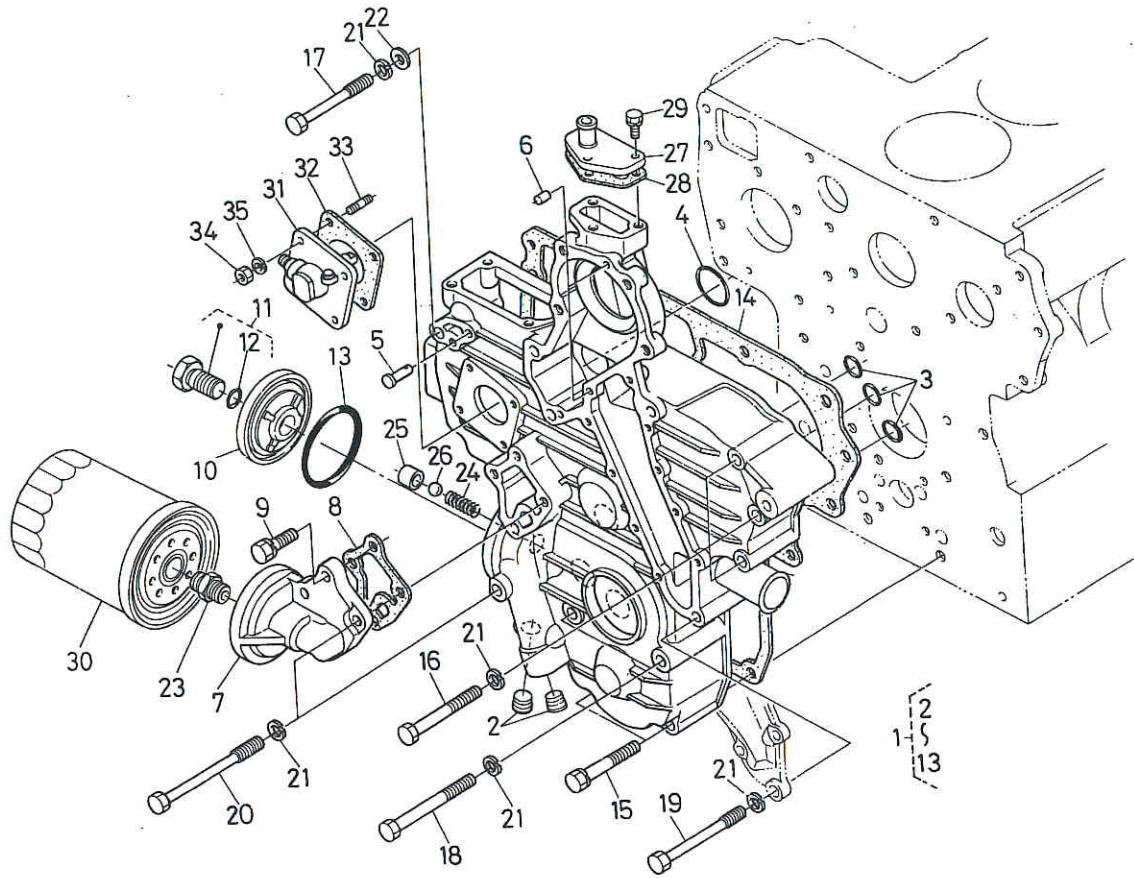
| 図番 REF.No. | コード No. CODE No. | 部品名称 | DESCRIPTION | 数量 UNIT | 備考 REMARKS |
|---------------|---------------------|----------------|-----------------------|------------|---------------|
| 1 | 17331-0175-1 | エンジン フック | HOOK, ENGINE | 1 | |
| 2 | 15471-0174-1 | エンジン フック | HOOK, ENGINE | 1 | |
| 3 | 01123-50816 | ボルト | BOLT | 1 | |
| 4 | 15471-9153-2 | スタッド | STUD | 2 | |
| 5 | 02156-50080 | ナット | NUT | 2 | |
| 6 | 04512-50080 | バネ ザガネ | WASHER, SPRING | 2 | |
| 7 | 04012-50080 | ヒラ ザガネ | WASHER, PLAIN | 1 | |
| 8 | 17345-0304-2 | シリンダ ヘッド コンブ | ASSY CYLINDER HEAD | 1 | ⑨~⑬ |
| 9 | 15221-0337-3 | ワンガタ プラグ | CAP, SEALING | 12 | |
| 10 | 15221-0349-3 | ワンガタ プラグ | CAP, SEALING | 1 | |
| 11 | 15261-9601-2 | プラグ | PLUG | 2 | |
| 12 | 17331-1358-1 | インレット バルブ ガイド | GUIDE, VALVE | 4 | |
| 13 | 17331-1356-1 | エキゾースト バルブ ガイド | GUIDE, EXHAUST, VALVE | 4 | |
| 14 | 19202-0345-3 | ヘッド ボルト | BOLT, CYLINDER HEAD | 16 | |
| 15 | 19202-0341-2 | ヘッド スタッド | STUD, CYLINDER HEAD | 2 | |
| 16 | 19202-0351-2 | ヘッド ナット | NUT, CYLINDER HEAD | 2 | |
| 17 | 17345-0331-2 | ヘッド ガasket | GASKET, CYLINDER HEAD | 1 | |
| 18 | 31351-3283-1 | サーモ ユニット | UNIT, THERMOMETER | 1 | |

4. ギヤケース関係 GEAR CASE



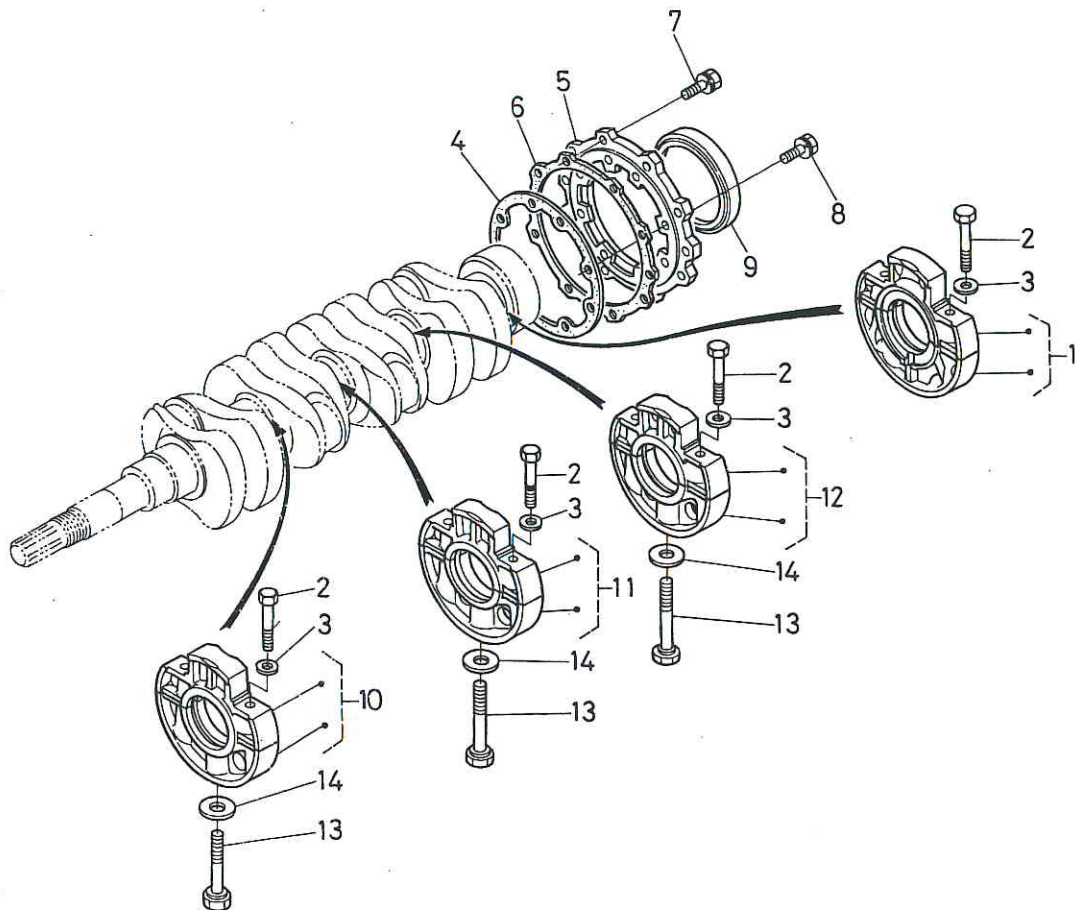
| 図番 REF.No. | コード No. CODE No. | 部品名称 | DESCRIPTION | 数量 UNIT | 備考 REMARKS |
|---------------|---------------------|--------------------|-----------------------------|------------|---------------|
| 1 | 17331-0402-2 | ギヤケース コンブ | ASSY CASE, GEAR | 1 | ②~⑬ |
| 2 | 17331-9604-1 | プラグ | PLUG | 2 | |
| 3 | 04811-00150 | O リング | O RING | 3 | |
| 4 | 04811-00360 | O リング | O RING | 1 | |
| 5 | 15221-5628-2 | スタート スプリング ピン | PIN, START SPRING | 1 | |
| 6 | Q5012-00612 | ヘイコウ ピン | PIN, STRAIGHT | 2 | |
| 7 | 17331-3261-3 | オイルフィルタ サポート | SUPPORT, OIL FILTER | 1 | |
| 8 | 17331-3262-2 | パッキン | GASKET | 1 | |
| 9 | 01123-50825 | ボルト | BOLT | 3 | |
| 10 | 17331-3288-2 | カバー | COVER | 1 | |
| 11 | 17331-3291-1 | ボルト コンブ | COMP BOLT | 1 | ⑬含む |
| 12 | 04811-00150 | O リング | O RING | 1 | |
| 13 | 19202-9683-2 | O リング | O RING | 1 | |
| 14 | 17331-0413-1 | ギヤケース パッキン | GASKET, GEAR CASE | 1 | |
| 15 | 01123-50860 | ボルト | BOLT | 3 | |
| 16 | 01153-50870 | ボルト | BOLT | 3 | |
| 17 | 15521-9101-1 | ボルト | BOLT | 2 | |
| 18 | 01153-50880 | ボルト | BOLT | 2 | |
| 19 | 15521-9102-1 | ボルト | BOLT | 3 | |
| 20 | 17331-9103-1 | ボルト | BOLT | 2 | |
| 21 | 04512-50080 | バネ ザガネ | WASHER, SPRING | 12 | |
| 22 | 04012-50080 | ヒラ ザガネ | WASHER, PLAIN | 1 | |
| 23 | 15521-3229-2 | カンツギテ | JOINT, PIPE | 1 | |
| 24 | 15241-3695-2 | スプリング | SPRING | 1 | |
| 25 | 15521-3693-1 | バルブ シート | SEAT, VALVE | 1 | |
| 26 | 07715-03213 | ボール | BALL | 1 | |
| 27 | 15521-7332-1 | ウォータリターン フランジ | FLANGE, WATER RETURN | 1 | |
| 28 | 15521-7333-1 | ウォータリターン フランジ パッキン | GASKET, WATER RETURN FLANGE | 1 | |
| 29 | 01023-50620 | ボルト | BOLT | 3 | |
| 30 | 15521-3243-1 | オイルフィルタ カートリッジ | CARTRIDGE, OIL FILTER | 1 | |

4. ギヤケース関係 GEAR CASE



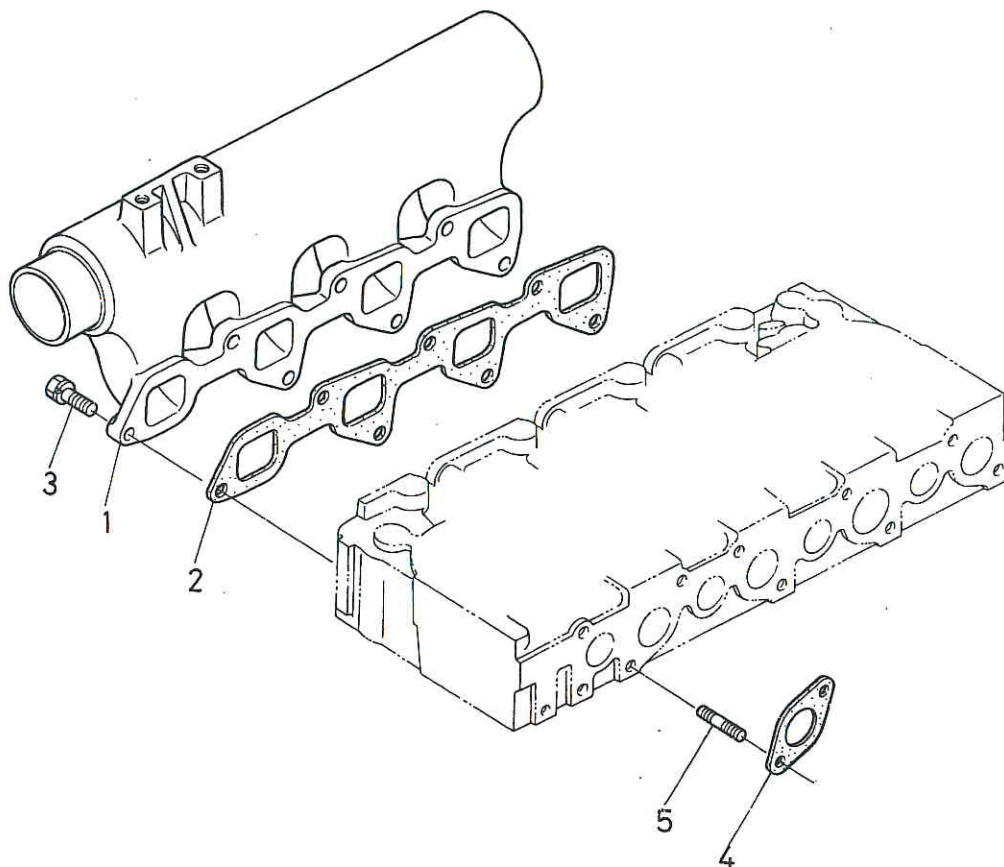
| 図番 REF.No. | コード No. CODE No. | 部品名称 | DESCRIPTION | 数量 UNIT | 備考 REMARKS |
|---------------|---------------------|-----------------|----------------------------|------------|---------------|
| 31 | 38240-3466-1 | アワメータ ギヤケース アッシ | ASSY GEAR CASE, HOUR METER | 1 | |
| 32 | 15221-8813-1 | アワメータユニット パッキン | GASKET, HOUR METER UNIT | 1 | |
| 33 | 15221-8821-2 | スタッド | STUD | 4 | |
| 34 | 02056-50060 | ナット | NUT | 4 | |
| 35 | 04512-50060 | パネ ザガネ | WASHER, SPRING | 4 | |

5. メインベアリングケース関係 MAIN BEARING CASE



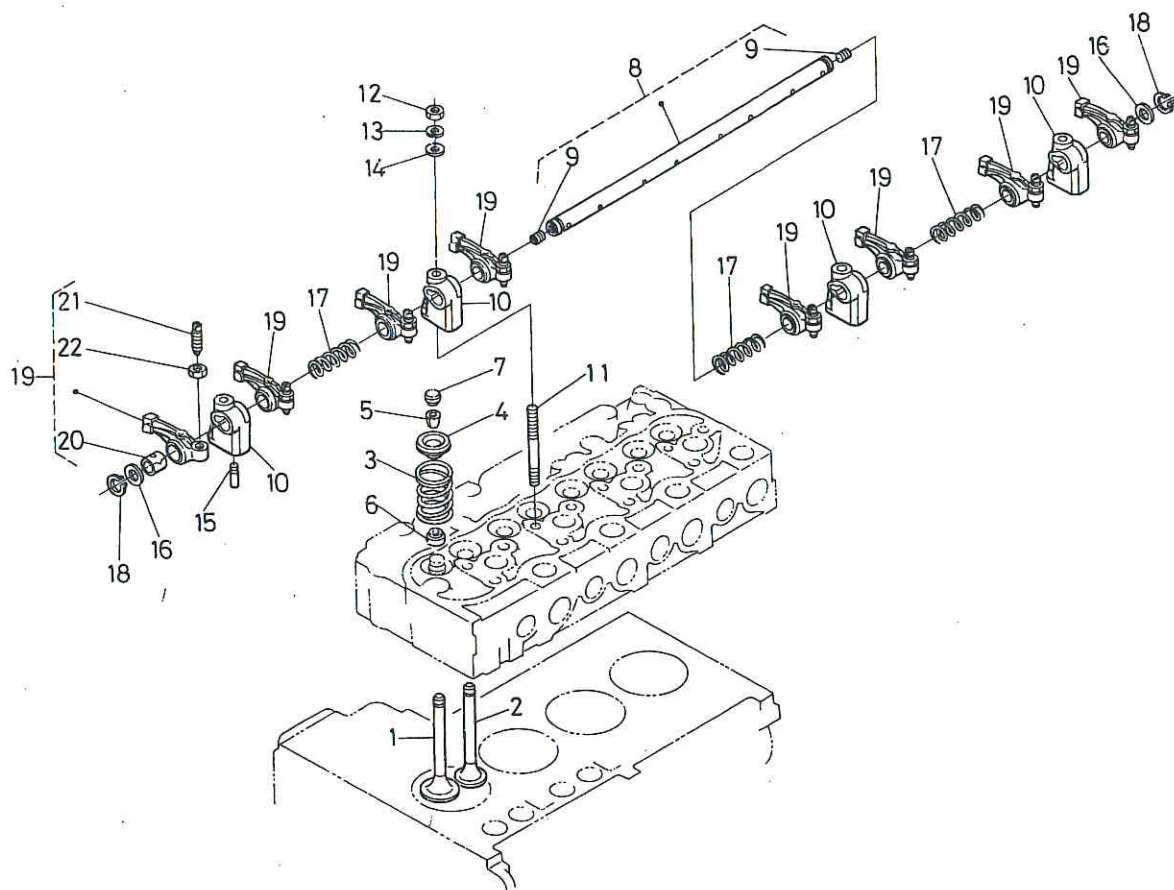
| 図番 REF.No. | コード No. CODE No. | 部品名称 | DESCRIPTION | 数量 UNIT | 備考 REMARKS |
|---------------|---------------------|-------------------|---------------------------|------------|---------------|
| 1 | 19202-0404-1 | メインベアリングケースアッシ | ASSY CASE, MAIN BEARING | 1 | |
| 2 | 15521-0454-3 | ベアリングケース ボルト 1 | BOLT, BEARING CASE 1 | 8 | |
| 3 | 15521-9401-1 | ヒラ ザガネ | WASHER, PLAIN | 8 | |
| 4 | 15221-0436-1 | クランクウケバコホイルガワ | GASKET, BEARING | 1 | |
| 5 | 15221-0481-2 | クランクウケバコ カバー | COVER, BEARING | 1 | |
| 6 | 15221-0482-1 | クランクウケバコカバー | GASKET, COVER | 1 | |
| 7 | 01123-50825 | ボルト | BOLT | 8 | |
| 8 | 01123-50828 | ボルト | BOLT | 8 | |
| 9 | 15221-0446-1 | オイルシール ホイルガワ | SEAL, OIL | 1 | |
| 10 | 17331-0405-2 | メインベアリングケース 1 アッシ | ASSY CASE, MAIN BEARING 1 | 1 | |
| 11 | 17331-0406-2 | メインベアリングケース 2 アッシ | ASSY CASE, MAIN BEARING 2 | 1 | |
| 12 | 17345-0407-2 | メインベアリングケース 3 アッシ | ASSY CASE, MAIN BEARING 3 | 1 | |
| 13 | 15291-0456-2 | クランクウケバコ ボルト 2 | BOLT 2 | 3 | |
| 14 | 15521-9402-1 | ヒラ ザガネ | WASHER, PLAIN | 3 | |

6. マニホールド関係 MANIFOLD



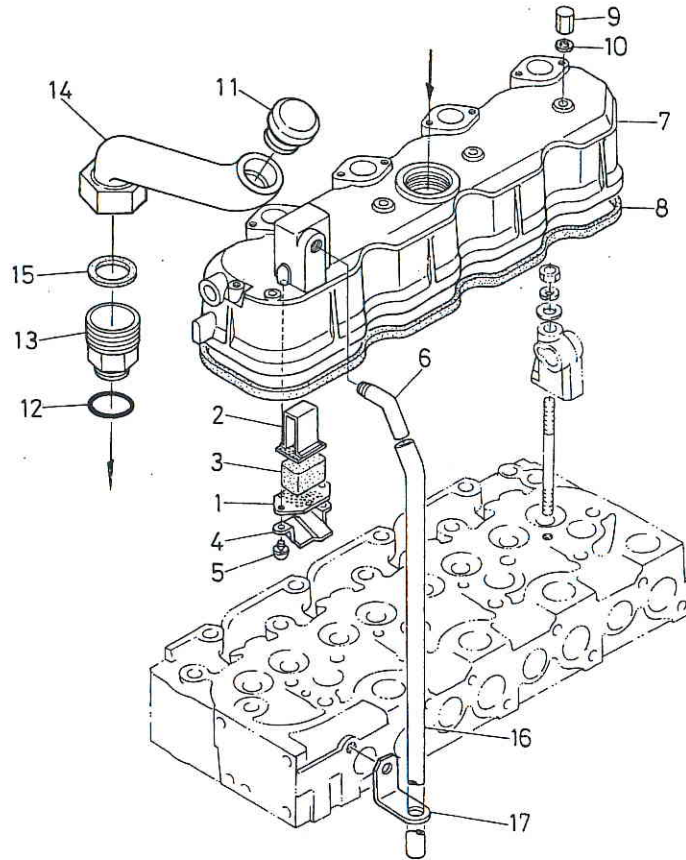
| 図番 REF.No. | コード No. CODE No. | 部 品 名 称 | DESCRIPTION | 数量 UNIT | 備 考 REMARKS |
|---------------|---------------------|--------------------|--------------------------|------------|----------------|
| 1 | 17345-1176-2 | インレット マニホールド | MANIFOLD, INLET | 1 | |
| 2 | 17345-1182-1 | インレット マニホールド パッキン | GASKET, INLET MANIHOLD | 1 | |
| 3 | 01123-50822 | ボルト | BOLT | 7 | |
| 4 | 15521-1235-1 | エキゾースト マニホールド パッキン | GASKET, EXHAUST MANIFOLD | 4 | |
| 5 | 15221-9153-2 | スタッド | STUD | 8 | |

7. バルブ, ロッカーーム関係 VALVE, ROCKER ARM



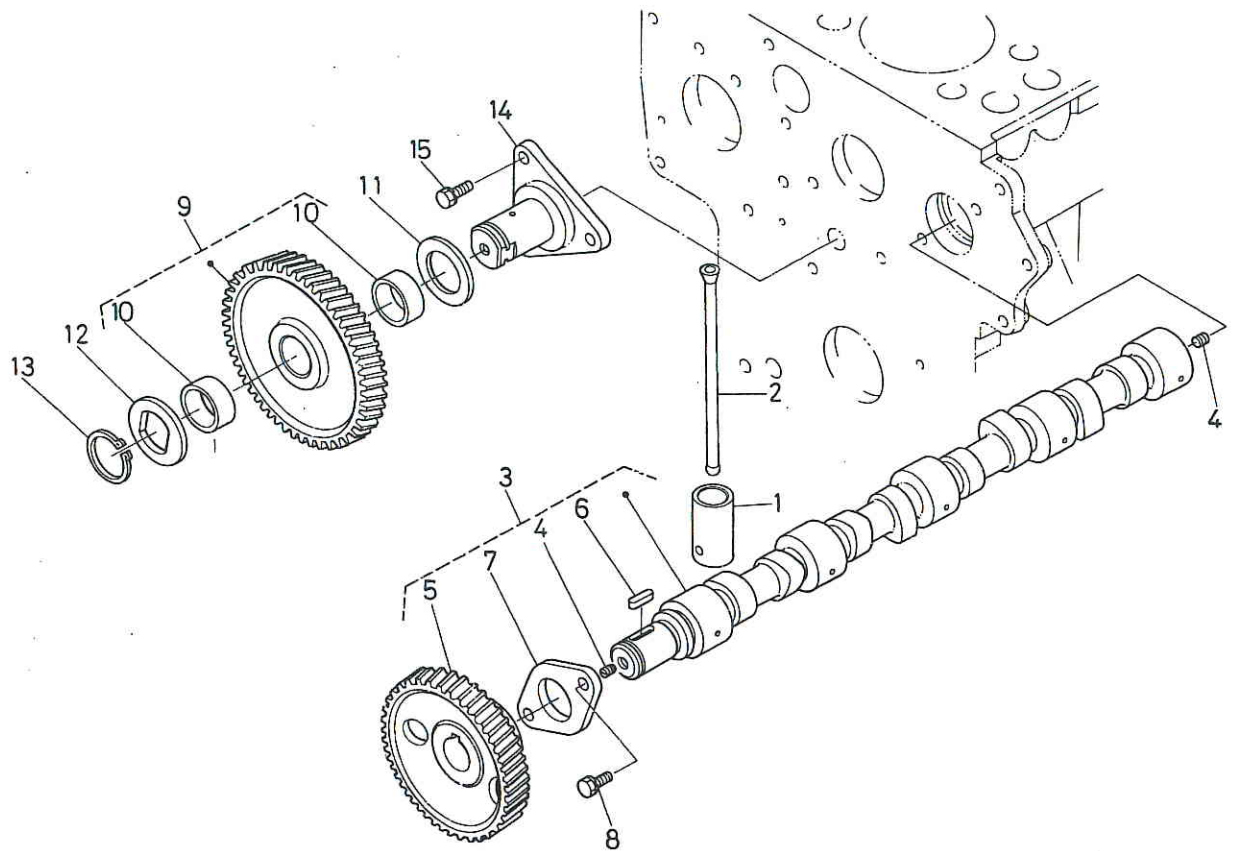
| 図番 REF.No. | コード No. CODE No. | 部品名称 | DESCRIPTION | 数量 UNIT | 備考 REMARKS |
|---------------|---------------------|----------------|--------------------------|------------|---------------|
| 1 | 17331-1311-1 | インレット バルブ | VALVE, INLET | 4 | |
| 2 | 17331-1312-1 | エキゾースト バルブ | VALVE, EXHAUST | 4 | |
| 3 | 15221-1324-2 | バルブ スプリング | SPRING, VALVE | 8 | |
| 4 | 15221-1333-3 | バルブ スプリング リテーナ | RETAINER, VALVE SPRING | 8 | |
| 5 | 15221-1336-1 | バルブ スプリング コレット | COLLET, VALVE SPRING | 16 | |
| 6 | 15221-1315-2 | バルブ ステムシール | SEAL, VALVE STEM | 8 | |
| 7 | 15221-1328-2 | バルブ キャップ | CAP, VALVE | 8 | |
| 8 | 15401-1405-1 | ロッカアーム ジク アッシ | ASSY SHAFT, ROCKER ARM | 1 | ⑨含む |
| 9 | 03410-50808 | トメネジ | SCREW, SET | 2 | |
| 10 | 15221-1435-1 | ロッカアーム ブラケット | BRACKET, ROCKER ARM | 4 | |
| 11 | 15521-9150-1 | スタッド | STUD | 4 | |
| 12 | 02156-50080 | ナット | NUT | 4 | |
| 13 | 04512-50080 | バネ ザガネ | WASHER, SPRING | 4 | |
| 14 | 04012-50080 | ヒラ ザガネ | WASHER, PLAIN | 4 | |
| 15 | 15221-1442-1 | ロッカアームジク トメネジ | SCREW, SET | 1 | |
| 16 | 15221-1443-1 | ロッカアームジク ザガネ | WASHER, ROCKER ARM SHAFT | 2 | |
| 17 | 15221-1431-2 | ロッカアーム スプリング | SPRING, ROCKER ARM | 3 | |
| 18 | 04612-00140 | ジク サークリップ | CIR-CLIP, EXTERNAL | 2 | |
| 19 | 15601-1403-2 | ロッカアーム アッシ | ASSY ROCKER ARM | 8 | ⑳～㉒ |
| 20 | 15221-1418-1 | ロッカアーム ブッシュ | BUSH, ROCKER ARM | 1 | |
| 21 | 15521-1423-2 | チョウセイ ネジ | SCREW, ADJUSTING | 1 | |
| 22 | 15021-1424-2 | ナット | NUT | 1 | |

8. ヘッドカバー関係 HEAD COVER



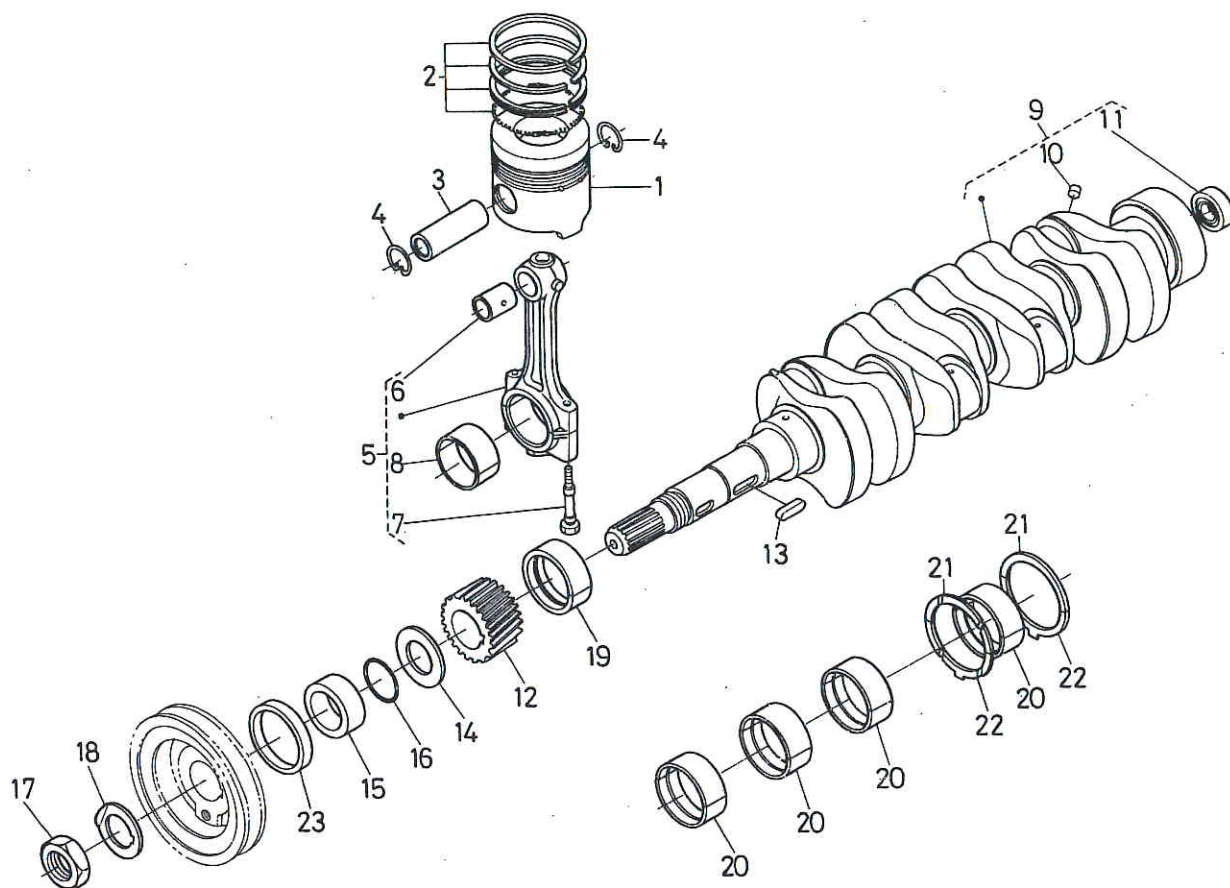
| 図番 REF.No. | コード No. CODE No. | 部品名称 | DESCRIPTION | 数量 UNIT | 備考 REMARKS |
|---------------|---------------------|-----------------|-------------------------|------------|---------------|
| 1 | 15521-0514-1 | ブレザエレメント プレート 1 | PLATE, ELEMENT 1 | 1 | |
| 2 | 15521-0515-1 | ブレザエレメント プレート 2 | PLATE, ELEMENT 2 | 1 | |
| 3 | 15521-0567-1 | ブレザ エレメント | ELEMENT, BREATHER | 1 | |
| 4 | 15521-0537-1 | ブレザ オイルシールド | OIL SHIELD, BREATHER | 1 | |
| 5 | 15521-9331-1 | ザガネツキ コネジ | SCREW, WITH WASHER | 2 | |
| 6 | 15521-0555-1 | ブレザパイプ ツギテ | JOINT, BREATHER PIPE | 1 | |
| 7 | 15469-1451-2 | ヘッド カバー | COVER, CYLINDER HEAD | 1 | |
| 8 | 15471-1452-2 | ヘッドカバー パッキン | GASKET, HEAD COVER | 1 | |
| 9 | 15451-9233-2 | フクロ ナット | NUT, CAP | 4 | |
| 10 | 15021-3366-1 | パッキン | GASKET | 4 | |
| 11 | 15571-3314-1 | キュウユ プラグ | PLUG, OIL FILLER | 1 | |
| 12 | 04811-50300 | O リング | O RING | 1 | |
| 13 | 31351-1851-2 | キュウユ フランジ ベース | BASE, OIL FILLER FLANGE | 1 | |
| 14 | 31351-1852-4 | キュウユ フランジ | FLANGE, OIL FILLER | 1 | |
| 15 | 31351-1853-1 | パッキン | GASKET | 1 | |
| 16 | 15521-0551-1 | ブレザ パイプ | PIPE, BREATHER | 1 | |
| 17 | 15401-0558-1 | パイプ クランプ | CLAMP, PIPE | 1 | |

9. カム軸関係 CAMSHAFT



| 図番 REF.No. | コード No. CODE No. | 部品名称 | DESCRIPTION | 数量 UNIT | 備考 REMARKS |
|---------------|---------------------|--------------|--------------------|------------|---------------|
| 1 | 15221-1555-1 | タペット | TAPPET | 8 | |
| 2 | 15221-1511-2 | プッシュ ロッド | ROD, PUSH | 8 | |
| 3 | 17345-1601-1 | カムジク アッシ | ASSY CAMSHAFT | 1 | ④~⑦ |
| 4 | 15521-9361-4 | トメ ネジ | SCREW, SET | 2 | |
| 5 | 15521-1651-2 | カム ギヤー | GEAR, CAMSHAFT | 1 | |
| 6 | 05712-00720 | フェザ キー | KEY, FEATHER | 1 | |
| 7 | 15221-1627-3 | カムジク ストッパ | STOPPER, CAMSHAFT | 1 | |
| 8 | 01123-50818 | ボルト | BOLT | 2 | |
| 9 | 15221-2401-1 | アイドル ギヤー コンブ | ASSY GEAR, IDLE | 1 | ⑩含む |
| 10 | 15221-2428-1 | アイドルギヤー ブッシュ | BUSH, IDLE GEAR | 2 | |
| 11 | 15521-2436-1 | カラー 1 | COLLAR 1 | 1 | |
| 12 | 15521-2437-1 | カラー 2 | COLLAR 2 | 1 | |
| 13 | 15221-2432-1 | アイドルギヤー トメワ | CIR-CLIP, EXTERNAL | 1 | |
| 14 | 15221-2425-5 | アイドルギヤー ジク | SHAFT, IDLE GEAR | 1 | |
| 15 | 01123-50818 | ボルト | BOLT | 3 | |

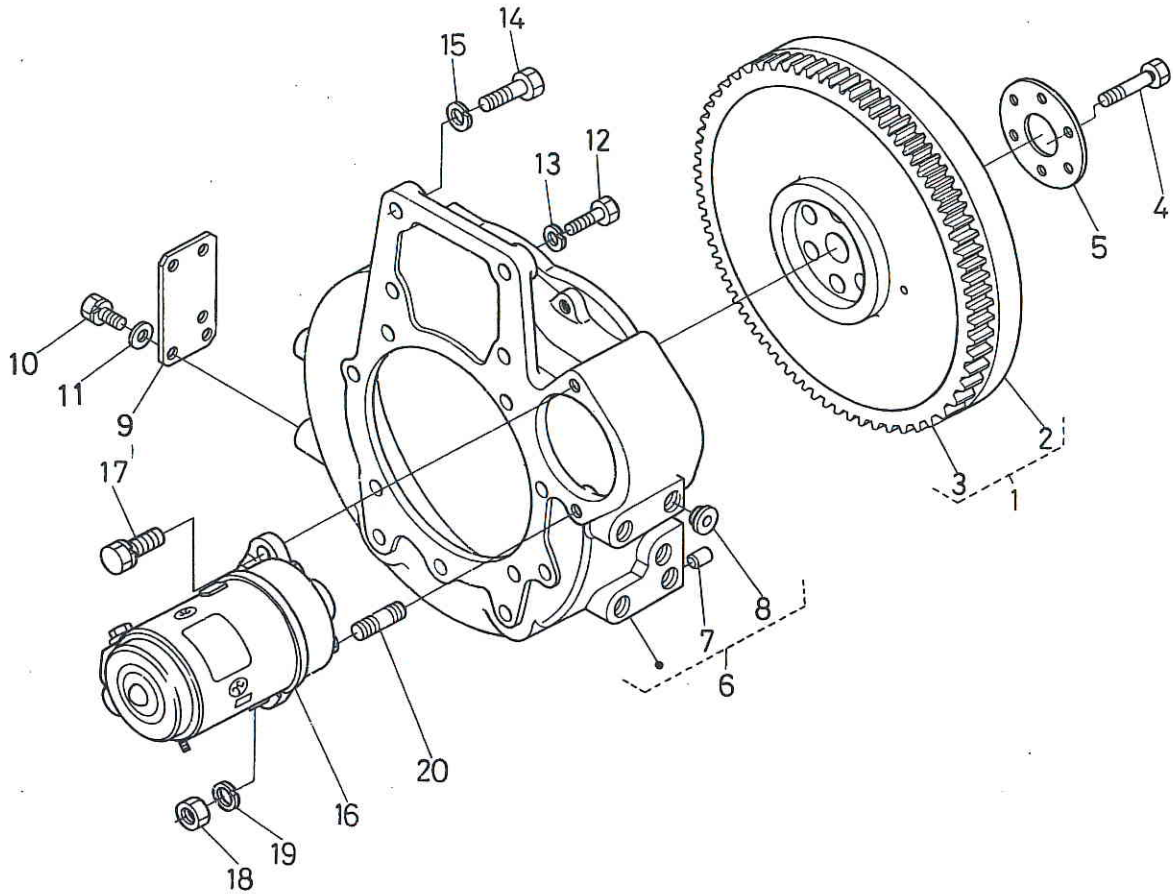
10. ピストン, クランク軸関係 PISTON, CRANKSHAFT



| 図番 REF.No. | コード No. CODE No. | 部品名称 | DESCRIPTION | 数量 UNIT | 備考 REMARKS |
|---------------|---------------------|----------------|----------------------|------------|---------------|
| 1 | 17345-2111-2 | ピストン | PISTON | 4 | |
| 2 | 17345-2105-1 | ピストンリング アッシ | ASSY PISTON RING | 4 | |
| 3 | 14901-2131-1 | ピストンピン | PISTON PIN | 4 | |
| 4 | 14109-2133-4 | ピストンピン クリップ | CIR-CLIP, PISTON PIN | 8 | |
| 5 | 17331-2201-1 | コンロッド アッシ | ASSY CONNECTING ROD | 4 | ⑥~⑧ |
| 6 | 17331-2136-1 | ピストンピン ブッシュ | BUSH, PISTON PIN | 4 | |
| 7 | 15521-2214-1 | コンロッド ボルト | BOLT, CONNECTING ROD | 8 | |
| 8 | 17331-2231-1 | クランクピン メタル | METAL, CRANKPIN | 8 | |
| 9 | 17345-2301-1 | クランクジク コンブ | ASSY CRANKSHAFT | 1 | ⑩, ⑪ |
| 10 | 15221-3363-1 | ピン プラグ | PLUG, PIN | 4 | |
| 11 | 08121-06002 | ボール ヘアリング | BEARING, BALL | 1 | |
| 12 | 15471-2411-1 | クランク ギヤー | GEAR, CRANKSHAFT | 1 | |
| 13 | 05712-00720 | フェザ キー | KEY, FEATHER | 1 | |
| 14 | 15471-2331-1 | クランクジク オイルスリンガ | OIL SLINGER | 1 | |
| 15 | 15221-2325-1 | クランクジク カラー | COLLAR, CRANKSHAFT | 1 | |
| 16 | 04811-10300 | O リング | O RING | 1 | |
| 17 | 15221-2336-1 | クランクジク ナット | NUT, CRANKSHAFT | 1 | |
| 18 | 17331-2338-1 | クランクジク ザガネ | WASHER, CRANKSHAFT | 1 | |
| 19 | 17331-2347-1 | クランクジク メタル 1 | METAL, CRANKSHAFT 1 | 1 | |
| 20 | 17331-2348-1 | クランクジク メタル 2 | METAL, CRANKSHAFT 2 | 8 | |
| 21 | 15521-2353-1 | サイド メタル 1 | METAL, SIDE 1 | 2 | |
| 22 | 19202-2354-1 | サイド メタル 2 | METAL, SIDE 2 | 2 | |
| 23 | 09550-00001 | オイル シール | SEAL, OIL | 1 | |

11. フライホイール関係 FLYWHEEL

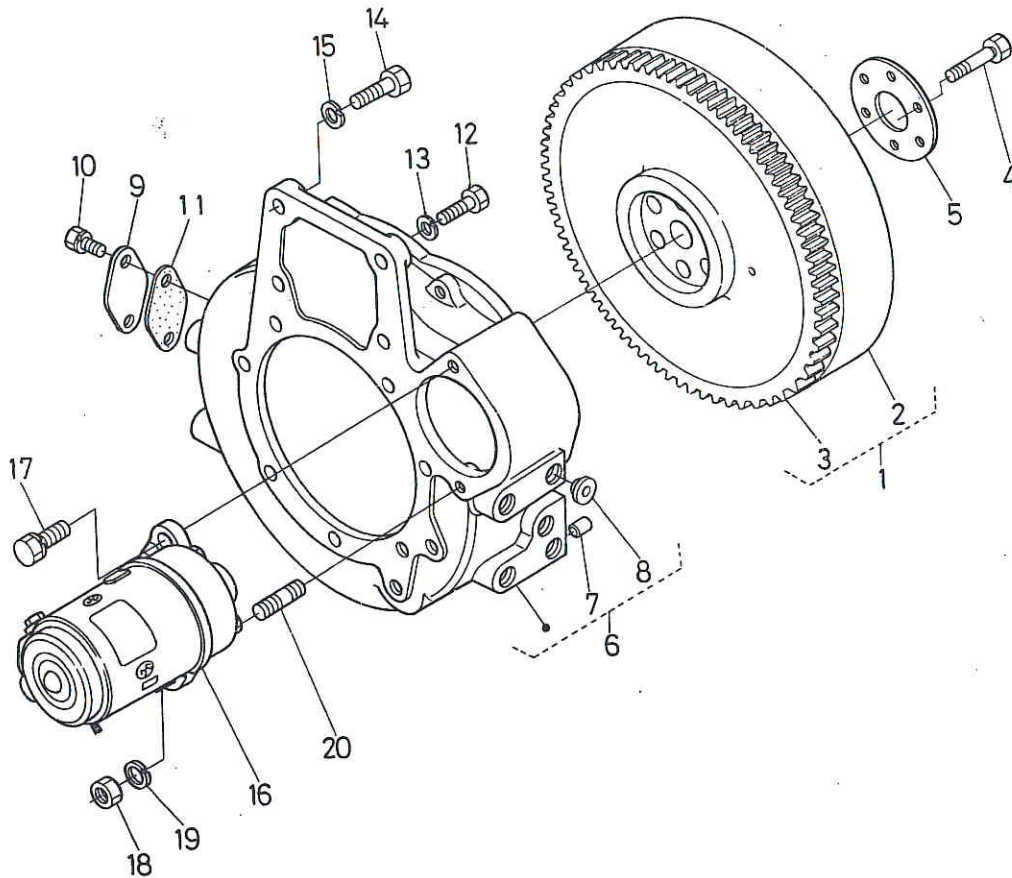
【ダブルクラッチ用】
【DUAL CLUTCH】



| 図番 REF.No. | コード No. CODE No. | 部品名称 | DESCRIPTION | 数量 UNIT | 備考 REMARKS |
|---------------|---------------------|------------------|------------------------|------------|---------------|
| 1 | 17346-2501-2 | フライホイール コンブ | ASSY FLYWHEEL | 1 | ②, ③ |
| 2 | 17346-2511-2 | フライホイール | FLYWHEEL | 1 | |
| 3 | 15221-6382-4 | リング ギヤ | GEAR, RING | 1 | |
| 4 | 15471-2516-1 | フライホイール ボルト | BOLT, FLYWHEEL | 6 | |
| 5 | 15521-2517-1 | フライホイール ザガネ | WASHER, FLYWHEEL | 1 | |
| 6 | 15577-0460-1 | フライホイールハウジング コンブ | ASSY HOUSING, FLYWHEEL | 1 | ⑦, ⑧ |
| 7 | 05012-01025 | ヘイコウ ピン | PIN, STRAIGHT | 2 | |
| 8 | 31220-1429-3 | プラグ | PLUG | 5 | |
| 9 | 15577-1429-1 | カバー | COVER | 1 | |
| 10 | 01170-51420 | ボルト | BOLT | 4 | |
| 11 | 04011-50140 | ヒラ ザガネ | WASHER, PLAIN | 4 | |
| 12 | 01073-51030 | ボルト | BOLT | 11 | |
| 13 | 04512-50100 | バネ ザガネ | WASHER, SPRING | 11 | |
| 14 | 01073-51240 | ボルト | BOLT | 2 | |
| 15 | 04512-50120 | バネ ザガネ | WASHER, SPRING | 2 | |
| 16 | 15521-6301-1 | スタータ アッシ | ASSY STARTER | 1 | |
| 17 | 01133-51030 | ボルト | BOLT | 1 | |
| 18 | 02176-50100 | ナット | NUT | 1 | |
| 19 | 04512-50100 | バネ ザガネ | WASHER, SPRING | 1 | |
| 20 | 01517-51028 | スタッド | STUD | 1 | |

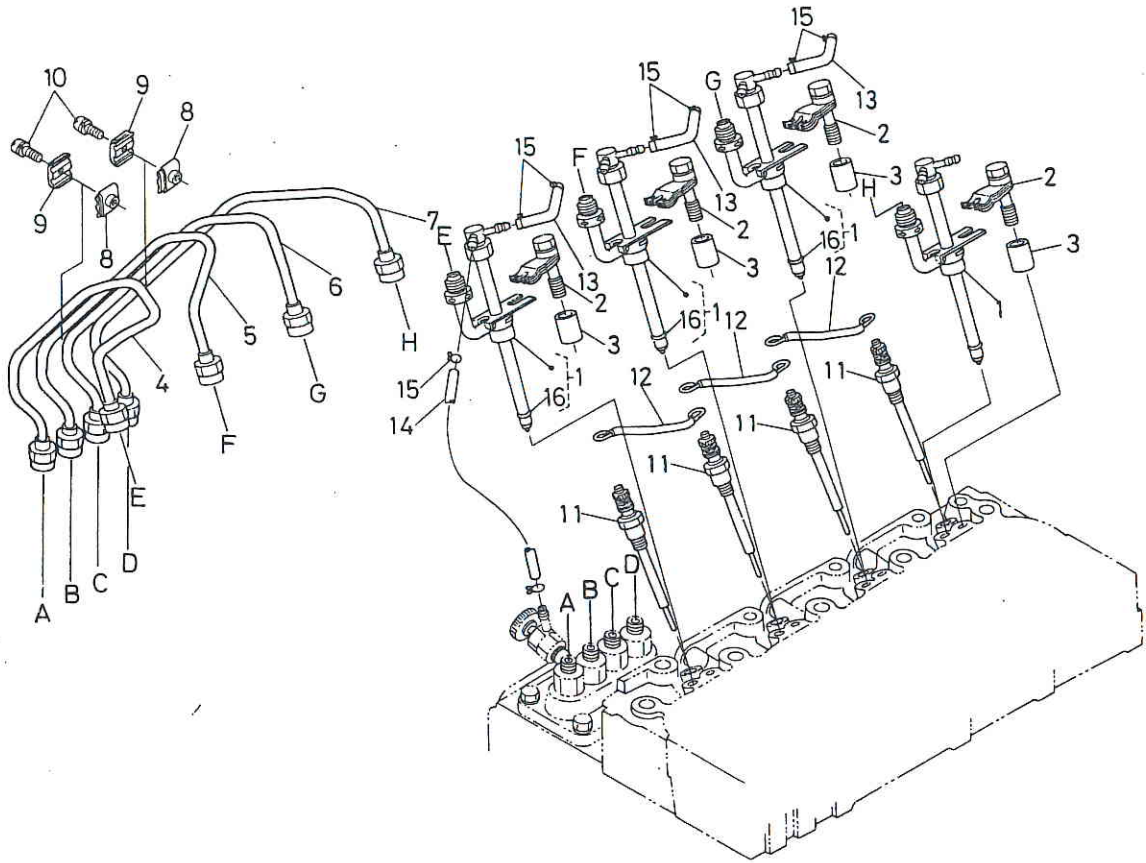
11. フライホイール関係 FLYWHEEL

【シングルクラッチ用】
【SINGLE CLUTCH】



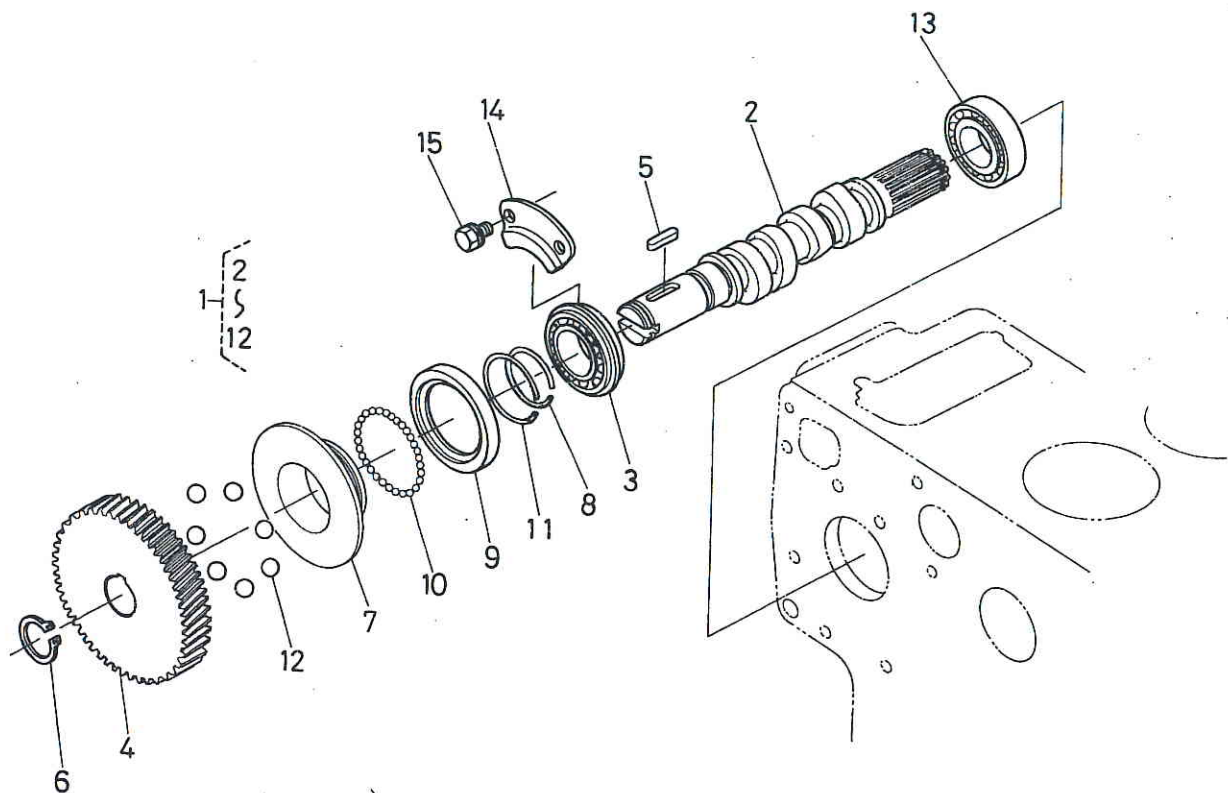
| 図番 REF.No. | コード No. CODE No. | 部品名称 | DESCRIPTION | 数量 UNIT | 備考 REMARKS |
|---------------|---------------------|-------------------|------------------------|------------|---------------|
| 1 | 17345-2501-2 | フライホイール コンブ | ASSY FLYWHEEL | 1 | ②, ③ |
| 2 | 17345-2511-2 | フライ ホイール | FLYWHEEL | 1 | |
| 3 | 15221-6382-4 | リング ギヤ | GEAR, RING | 1 | |
| 4 | 15521-2516-1 | フライホイール ボルト | BOLT, FLYWHEEL | 6 | |
| 5 | 15521-2517-1 | フライホイール ザガネ | WASHER, FLYWHEEL | 1 | |
| 6 | 15521-0460-1 | フライホイール ハウジング コンブ | ASSY HOUSING, FLYWHEEL | 1 | ⑦, ⑧ |
| 7 | 05012-01025 | ヘイコウ ピン | PIN, STRAIGHT | 2 | |
| 8 | 31220-1429-3 | プラグ | PLUG | 10 | |
| 9 | 15521-0468-2 | タイミングマド カバー | COVER | 1 | |
| 10 | 01123-50816 | ボルト | BOLT | 2 | |
| 11 | 15521-0479-2 | タイミングマドカバー パッキン | GASKET | 1 | |
| 12 | 01073-51030 | ボルト | BOLT | 11 | |
| 13 | 04512-50100 | バネ ザガネ | WASHER, SPRING | 11 | |
| 14 | 01073-51240 | ボルト | BOLT | 2 | |
| 15 | 04512-50120 | バネ ザガネ | WASHER, SPRING | 2 | |
| 16 | 15521-6301-1 | スタータ アッシ | ASSY STARTER | 1 | |
| 17 | 01133-51030 | ボルト | BOLT | 1 | |
| 18 | 02176-50100 | ナット | NUT | 1 | |
| 19 | 04512-50100 | バネ ザガネ | WASHER, SPRING | 1 | |
| 20 | 01517-51028 | スタッド | STUD | 1 | |

12. ノズル関係 NOZZLE



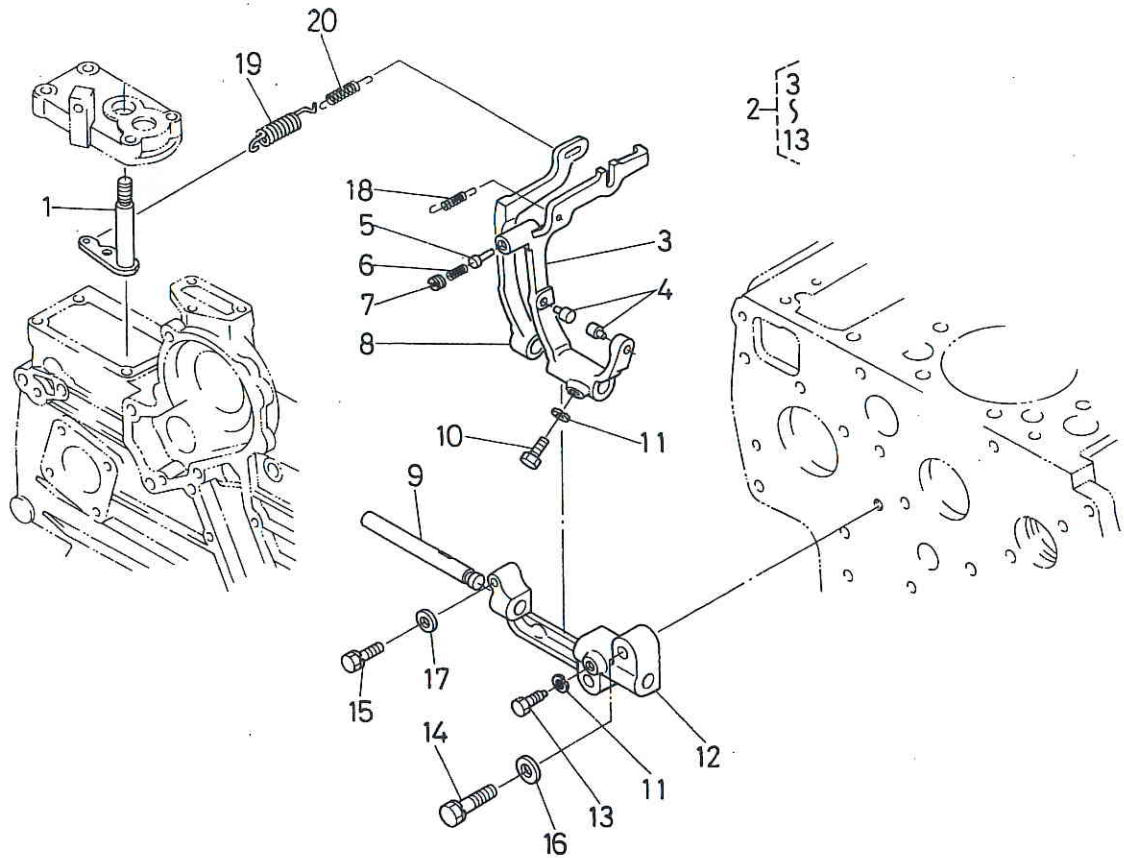
| 図番 REF.No. | コード No. CODE No. | 部品名称 | DESCRIPTION | 数量 UNIT | 備考 REMARKS |
|---------------|---------------------|--------------------|------------------------|------------|---------------|
| 1 | 17391-5300-1 | ノズル アッシ | ASSY NOZZLE | 4 | ⑬含む |
| 2 | 17371-5345-1 | ノズルクランプ アッシ | ASSY CLAMP, NOZZLE | 4 | |
| 3 | 17371-5346-1 | ノズル スペーサ | SPACER, NOZZLE | 4 | |
| 4 | 17331-5371-2 | インジェクション パイプ 1 | PIPE, INJECTION 1 | 1 | |
| 5 | 17331-5372-2 | インジェクション パイプ 2 | PIPE, INJECTION 2 | 1 | |
| 6 | 17331-5373-2 | インジェクション パイプ 3 | PIPE, INJECTION 3 | 1 | |
| 7 | 17345-5374-1 | インジェクション パイプ 4 | PIPE, INJECTION 4 | 1 | |
| 8 | 15841-5385-1 | パイプ クランプ 1 | CLAMP, PIPE 1 | 3 | |
| 9 | 15841-5386-1 | パイプ クランプ 2 | CLAMP, PIPE 2 | 3 | |
| 10 | 03024-50520 | ザガネツキ コネジ | SCREW, WITH WASHER | 3 | |
| 11 | 17331-6551-1 | グロープラグ | GLOW PLUG | 4 | |
| 12 | 17331-6556-1 | グロープラグ コード | CORD, GLOW PLUG | 3 | |
| 13 | 17331-4251-1 | フューエルオーバーフロー パイプ | PIPE, FUEL OVER FLOW | 3 | |
| 14 | 15471-4252-1 | フューエルオーバーフロー パイプ 2 | PIPE, FUEL OVER FLOW 2 | 1 | |
| 15 | 14971-4275-1 | パイプ クリップ | CLIP, PIPE | 8 | |
| 16 | 17331-5318-1 | カーボンプストップ シール | SEAL, CARBON STOP | 4 | |

13. フェーエルカム軸関係 FUEL CAMSHAFT



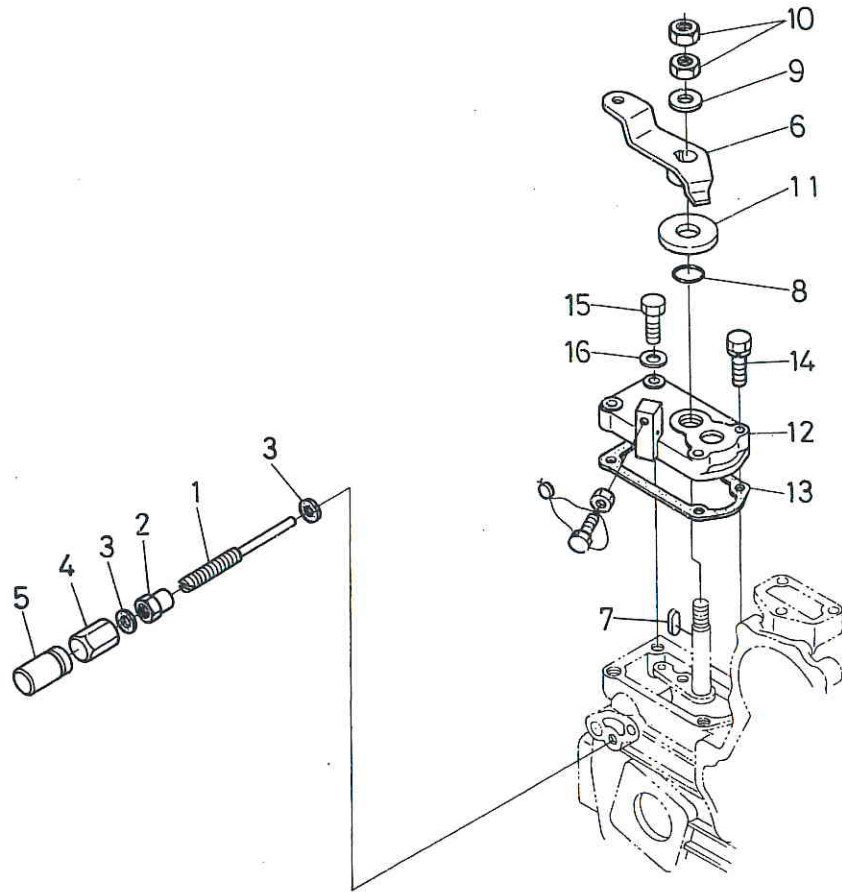
| 図番 REF.No. | コード No. CODE No. | 部品名称 | DESCRIPTION | 数量 UNIT | 備考 REMARKS |
|---------------|---------------------|------------------|------------------------|------------|---------------|
| 1 | 17345-1602-1 | フェーエルカムジク アッシ | ASSY CAMSHAFT, FUEL | 1 | ②-⑫ |
| 2 | 15471-1617-1 | フェーエルカム ジク | CAMSHAFT, FUEL | 1 | |
| 3 | 08153-06205 | ボール へアリング | BEARING, BALL | 1 | |
| 4 | 15611-5115-2 | インジェクションポンプ ギヤー | GEAR, INJECTION PUMP | 1 | |
| 5 | 05712-00525 | フェザ キー | KEY, FEATHER | 1 | |
| 6 | 04612-00240 | ジク サークリップ | CIR-CLIP, EXTERNAL | 1 | |
| 7 | 15611-5545-1 | ガバナ スリーブ | SLEEVE, GOVERNOR | 1 | |
| 8 | 15221-5547-1 | ガバナスリーブ サークリップ | CIR-CLIP, SLEEVE | 1 | |
| 9 | 15611-5569-2 | ガバナボール ケース | CASE, GOVERNOR BALL | 1 | |
| 10 | 07715-03205 | ボール | BALL | 39 | |
| 11 | 15221-5574-1 | ガバナボールケース サークリップ | CIR-CLIP, BALL CASE | 1 | |
| 12 | 07715-00403 | ボール | BALL | 7 | |
| 13 | 08240-00001 | ボール へアリング | BEARING, BALL | 1 | |
| 14 | 15221-1632-1 | フェーエルカムジク ストップ | STOPPER, FUEL CAMSHAFT | 1 | |
| 15 | 01123-50814 | ボルト | BOLT | 2 | |

14. ガバナ関係 GOVERNOR



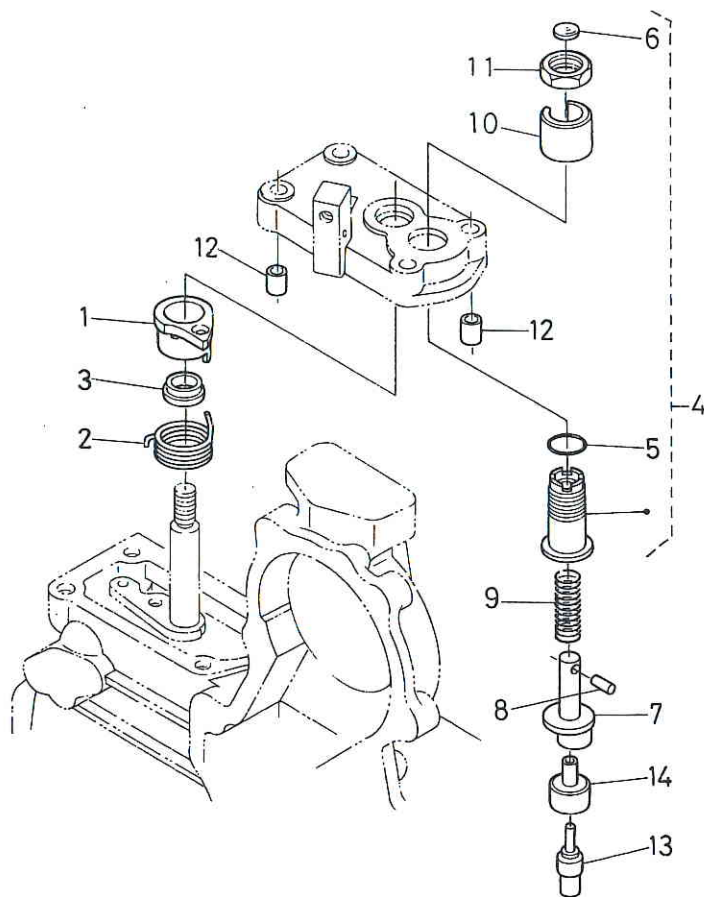
| 図番 REF.No. | コード No. CODE No. | 部品名称 | DESCRIPTION | 数量 UNIT | 備考 REMARKS |
|---------------|---------------------|----------------|----------------------|------------|---------------|
| 1 | 17331-5602-1 | ガバナレバー コンブ | ASSY LEVER, GOVERNOR | 1 | |
| 2 | 17341-5605-1 | フォークレバー アッシ | ASSY LEVER, FORK | 1 | ③~⑬ |
| 3 | 15471-5612-1 | フォークレバー 1 | LEVER, FORK 1 | 1 | |
| 4 | 15611-5616-1 | フォークレバー ピン 1 | PIN, FORK LEVER 1 | 2 | |
| 5 | 17345-5417-1 | フューエル セイゲンピン | PIN | 1 | |
| 6 | 17345-5423-1 | スプリング | SPRING | 1 | |
| 7 | 15601-5443-1 | トメ ネジ | SCREW, SET | 1 | |
| 8 | 17331-5613-1 | フォーク レバー 2 | LEVER, FORK 2 | 1 | |
| 9 | 15221-5615-1 | フォークレバー ジク | SHAFT, FORK LEVER | 1 | |
| 10 | 15021-5624-3 | フォークレバー ジク ボルト | BOLT, LEVER SHAFT | 1 | |
| 11 | 04512-50060 | バネ ザガネ | WASHER, SPRING | 2 | |
| 12 | 15221-5623-5 | フォークレバー ホルダ | HOLDER, FORK LEVER | 1 | |
| 13 | 15221-6641-1 | ボルト | BOLT | 1 | |
| 14 | 01123-50832 | ボルト | BOLT | 2 | |
| 15 | 01023-50628 | ボルト | BOLT | 1 | |
| 16 | 04012-50080 | ヒラ ザガネ | WASHER, PLAIN | 2 | |
| 17 | 04012-50060 | ヒラ ザガネ | WASHER, PLAIN | 1 | |
| 18 | 15611-5648-2 | スタート スプリング | SPRING, START | 1 | |
| 19 | 17331-5641-1 | ガバナ スプリング 1 | SPRING, GOVERNOR 1 | 1 | |
| 20 | 17371-5642-2 | ガバナ スプリング 2 | SPRING, GOVERNOR 2 | 1 | |

15. 速度調整板関係 (1) SPEED CONTROL PLATE (1)



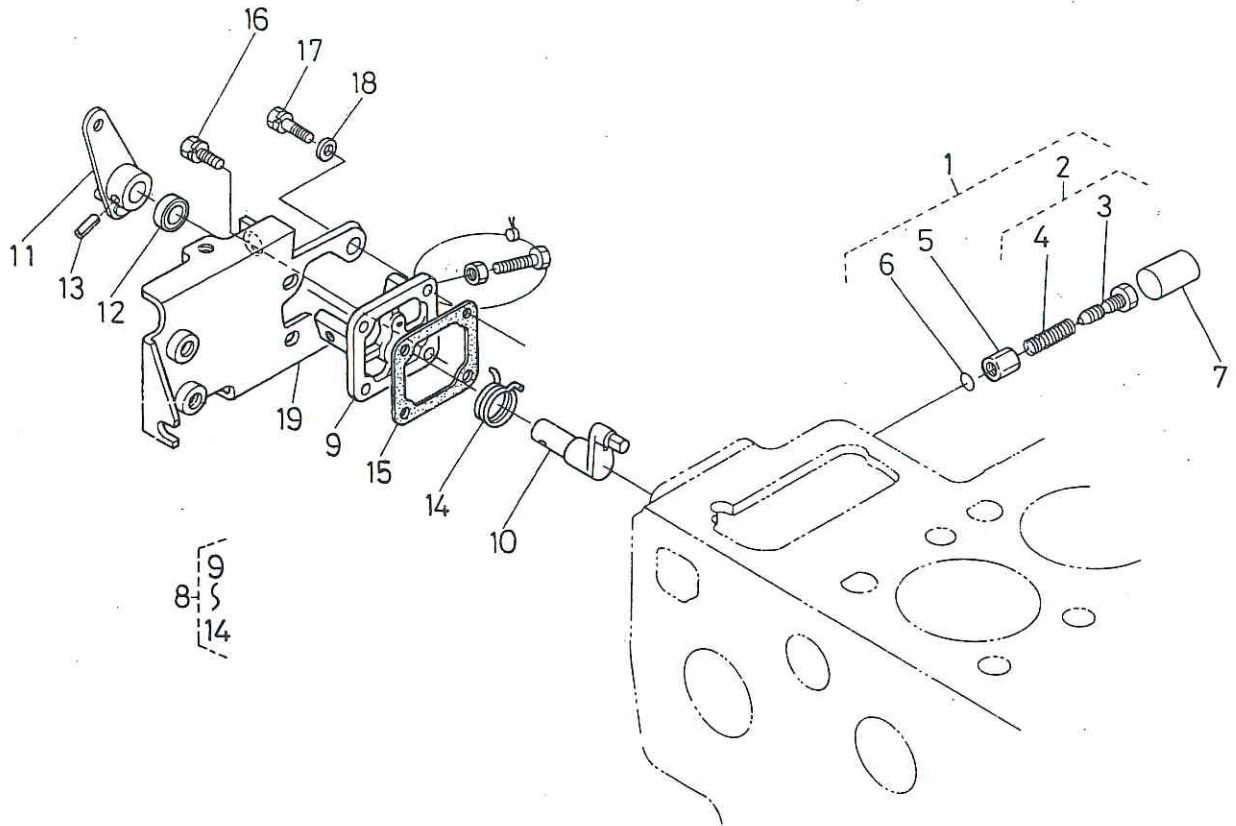
| 図番 REF.No. | コード No. CODE No. | 部品名称 | DESCRIPTION | 数量 UNIT | 備考 REMARKS |
|---------------|---------------------|-----------------|-----------------------|------------|---------------|
| 1 | 15601-5412-1 | チョウセイ ボルト | BOLT, ADJUSTING | 1 | |
| 2 | 15601-9201-1 | ナット | NUT | 1 | |
| 3 | 15601-9665-1 | パッキン | GASKET | 2 | |
| 4 | 15601-5422-1 | フクロ ナット | NUT, CAP | 1 | |
| 5 | 15601-5442-2 | キャップ | CAP | 1 | |
| 6 | 17331-5715-1 | ソクドチョウセイ レバー | LEVER, SPEED CONTROL | 1 | |
| 7 | 05712-00408 | フェザ キー | KEY, FEATHER | 1 | |
| 8 | 04811-00120 | O リング | O RING | 1 | |
| 9 | 04013-50080 | ヒラ ザガネ | WASHER, PLAIN | 1 | |
| 10 | 02112-50080 | ナット | NUT | 2 | |
| 11 | 17011-5738-3 | マサツパン | PLATE, FRICTION | 1 | |
| 12 | 17331-5711-1 | ソクドチョウセイ パン | PLATE, SPEED CONTROL | 1 | |
| 13 | 17331-5721-1 | ソクドチョウセイパン パッキン | GASKET, CONTROL PLATE | 1 | |
| 14 | 01023-50630 | ボルト | BOLT | 3 | |
| 15 | 17331-9104-1 | ボルト | BOLT | 1 | |
| 16 | 15601-9665-1 | パッキン | GASKET | 1 | |

16. 速度調整板関係 (2) SPEED CONTROL PLATE (2)



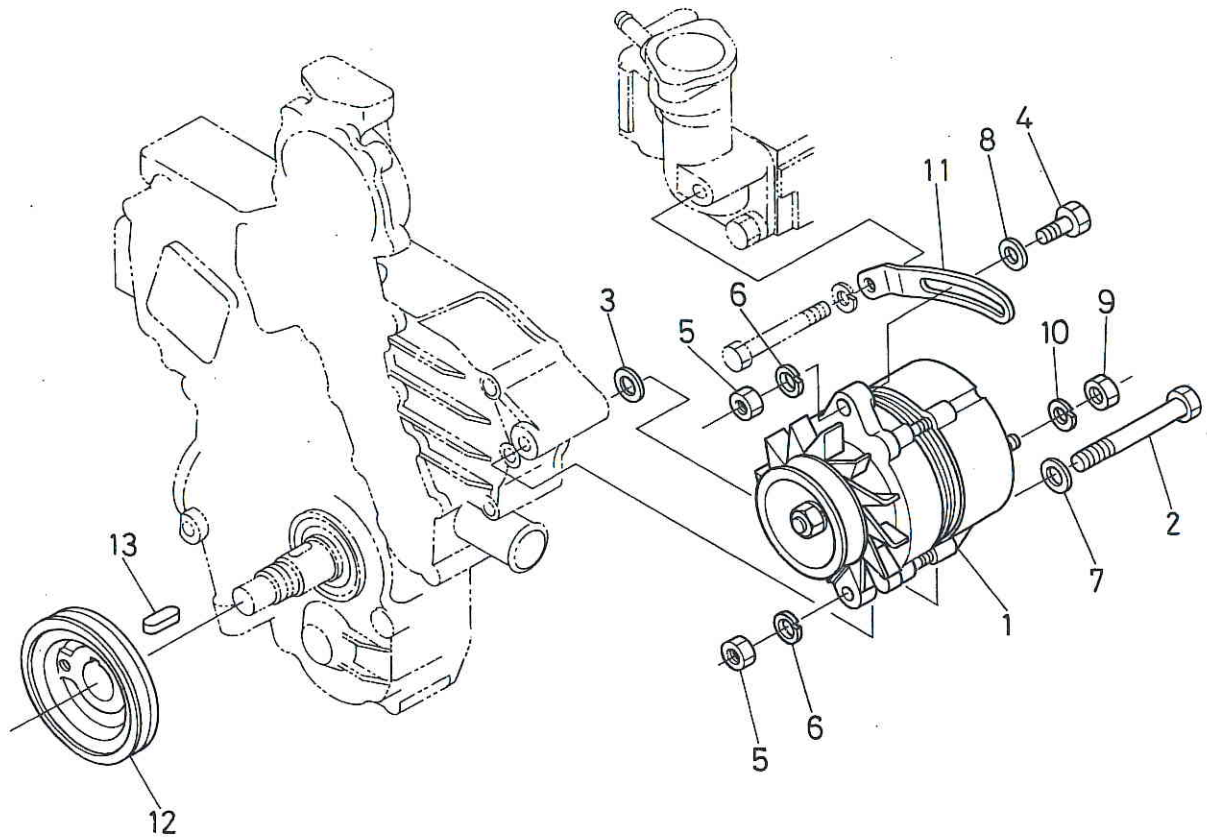
| 図番 REF.No. | コード No. CODE No. | 部品名称 | DESCRIPTION | 数量 UNIT | 備考 REMARKS |
|---------------|---------------------|-------------------|---------------------------|------------|---------------|
| 1 | 17331-5910-2 | コンベンセイタ レバー | LEVER, COMPENSATOR | 1 | |
| 2 | 17331-5911-2 | モドシ スプリング | SPRING, RETURN | 1 | |
| 3 | 17331-5912-1 | カラ | COLLAR | 1 | |
| 4 | 17331-5901-1 | コンベンセイタ ハウジング コンブ | COMP HOUSING, COMPENSATOR | 1 | ⑤. ⑥ |
| 5 | 04811-10160 | O リング | O RING | 1 | |
| 6 | 06311-75012 | ペルチ プラグ | PLUG | 1 | |
| 7 | 17331-5914-3 | アイドル コンベンセイタ | COMPENSATOR, IDLE | 1 | |
| 8 | 17331-5915-1 | ヘイコウ ピン | PIN, STRAIGHT | 1 | |
| 9 | 17331-5916-1 | メイン スプリング | SPRING, MAIN | 1 | |
| 10 | 17331-5917-2 | ロックナット ザガネ | WASHER, LOCK NUT | 1 | |
| 11 | 17331-5918-1 | ロック ナット | NUT, LOCK | 1 | |
| 12 | 17331-5919-1 | パイプ ピン | PIN, PIPE | 2 | |
| 13 | 17331-5920-1 | サーモスタット | THERMOSTUT | 1 | |
| 14 | 17331-5921-1 | サーモスタット ハウジング | HOUSING, THERMOSTUT | 1 | |

17. エンジンストップレバー関係 ENGINE STOP LEVER



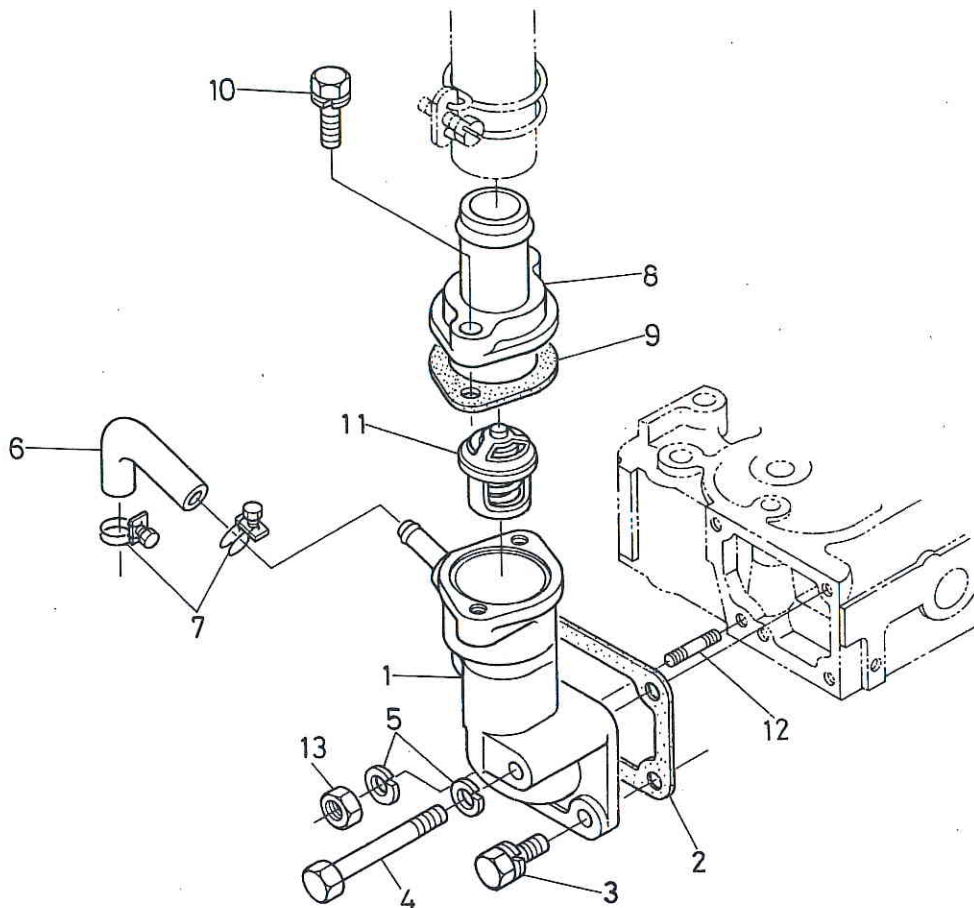
| 図番 REF.No. | コード No. CODE No. | 部品名称 | DESCRIPTION | 数量 UNIT | 備考 REMARKS |
|---------------|---------------------|------------------|-------------------------|------------|---------------|
| 1 | 15471-5409-1 | アイドルング セイゲン アッシ | ASSY APPARATUS, IDLE | 1 | ②~⑦ |
| 2 | 15471-5410-1 | チョウセイ ボルト アッシ | ASSY BOLT, ADJUSTING | 1 | ③, ④ |
| 3 | 15471-5425-1 | チョウセイ ボルト | BOLT, ADJUSTING | 1 | |
| 4 | 15521-5426-1 | スプリング | SPRING | 1 | |
| 5 | 15471-9201-1 | ナット | NUT | 1 | |
| 6 | 04811-00060 | Oリング | O RING | 1 | |
| 7 | 15521-5427-1 | キャップ | CAP | 1 | |
| 8 | 17331-5770-1 | エンジン ストップレバー アッシ | ASSY LEVER, ENGINE STOP | 1 | ⑨~⑭ |
| 9 | 15471-5165-1 | インジェクション ポンプ カバー | COVER, INJECTION PUMP | 1 | |
| 10 | 17331-5774-1 | レバー ジク | SHAFT, LEVER | 1 | |
| 11 | 17331-5772-1 | エンジン ストップ レバー | LEVER, ENGINE STOP | 1 | |
| 12 | 15471-5798-1 | オイル シール | SEAL, OIL | 1 | |
| 13 | 05411-00420 | スプリング ピン | PIN, SPRING | 1 | |
| 14 | 15471-5792-1 | モドシ スプリング | SPRING | 1 | |
| 15 | 15221-5166-1 | ポンプカバー パッキン | GASKET, PUMP COVER | 1 | |
| 16 | 01023-50618 | ボルト | BOLT | 1 | |
| 17 | 01023-50622 | ボルト | BOLT | 3 | |
| 18 | 04012-50060 | ヒラ ザガネ | WASHER, PLAIN | 3 | |
| 19 | 15471-6011-3 | ソレノイド サポート | SUPPORT, SOLENOID | 1 | |

18. ダイナモ関係 DYNAMO



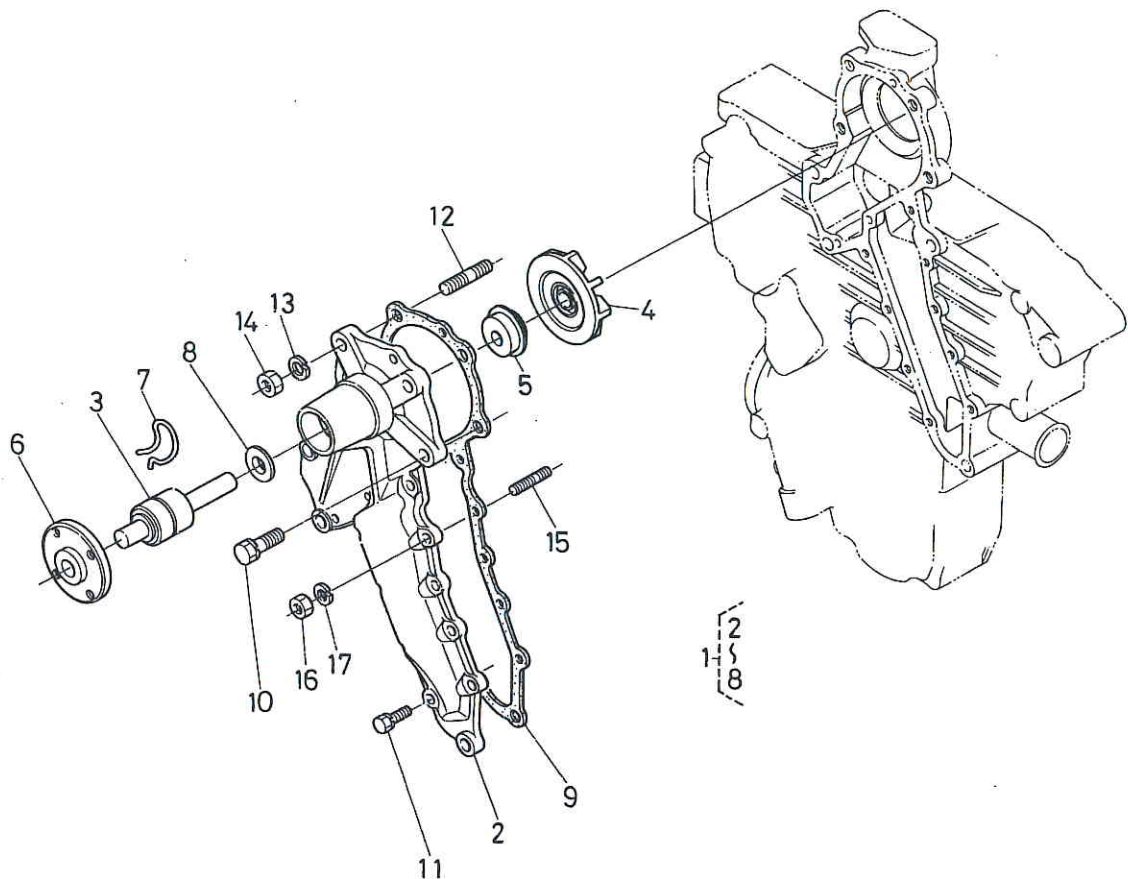
| 図番 REF.No. | コード No. CODE No. | 部品名称 | DESCRIPTION | 数量 UNIT | 備考 REMARKS |
|---------------|---------------------|------------|-------------------|------------|---------------|
| 1 | 15411-6401-1 | ダイナモ アッシ | ASSY DYNAMO | 1 | |
| 2 | 17331-9103-1 | ボルト | BOLT | 1 | |
| 3 | 15521-9403-1 | ヒラ ザガネ | WASHER, PLAIN | 1 | |
| 4 | 01153-50830 | ボルト | BOLT | 1 | |
| 5 | 02156-50080 | ナット | NUT | 2 | |
| 6 | 04512-50080 | バネ ザガネ | WASHER, SPRING | 2 | |
| 7 | 04012-50080 | ヒラ ザガネ | WASHER, PLAIN | 1 | |
| 8 | 04015-50080 | ヒラ ザガネ | WASHER, PLAIN | 1 | |
| 9 | 02056-50060 | ナット | NUT | 1 | |
| 10 | 04512-50060 | バネ ザガネ | WASHER, SPRING | 1 | |
| 11 | 15321-6442-1 | ダイナモ ステー | STAY, DYNAMO | 1 | |
| 12 | 17345-7428-1 | ファンクドウ プーリ | PULLEY, FAN DRIVE | 1 | |
| 13 | 05712-00720 | フェザ キー | KEY, FEATHER. | 1 | |

19. ウォータパイプ関係 WATER PIPE



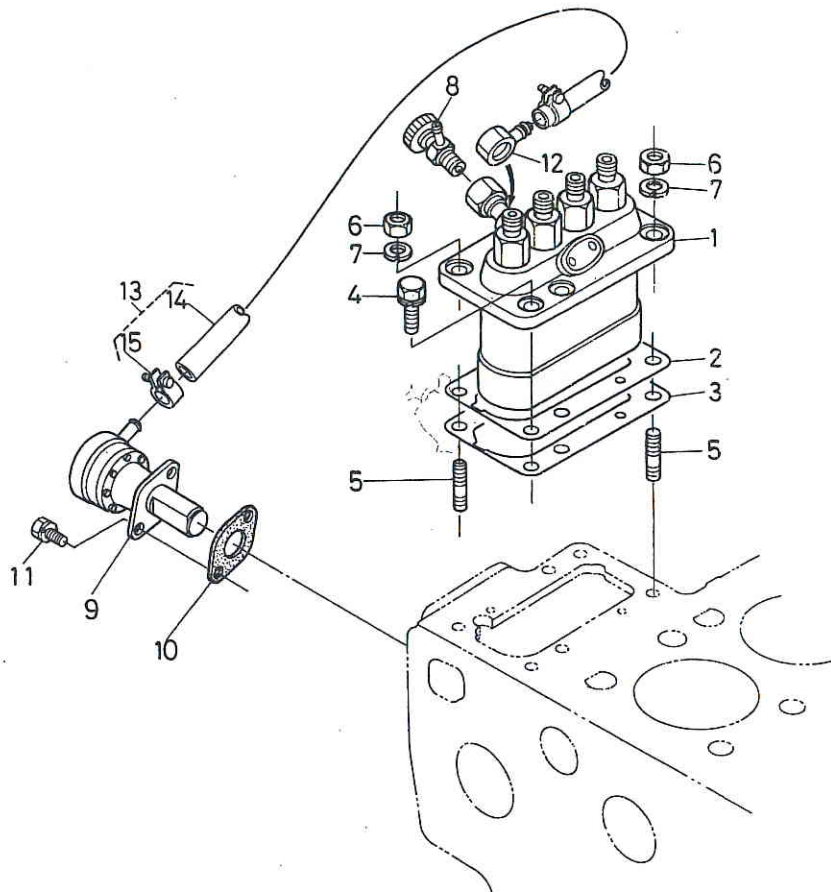
| 図番 REF.No. | コード No. CODE No. | 部品名称 | DESCRIPTION | 数量 UNIT | 備考 REMARKS |
|---------------|---------------------|-----------------|-------------------------|------------|---------------|
| 1 | 17331-7270-1 | ウォータ フランジ コンブ | FLANGE, WATER | 1 | |
| 2 | 15521-7292-1 | ウォータフランジ パッキン | GASKET, WATER FLANGE | 1 | |
| 3 | 01123-50822 | ボルト | BOLT | 2 | |
| 4 | 01153-50870 | ボルト | BOLT | 1 | |
| 5 | 04512-50080 | バネ ザガネ | WASHER, SPRING | 2 | |
| 6 | 15521-7334-1 | ウォータ リターン パイプ 2 | PIPE, WATER RETURN | 1 | |
| 7 | 15109-7336-4 | パイプ バンド | BAND, PIPE | 2 | |
| 8 | 15321-7326-2 | サーモスタットカバー | COVER, THERMOSTAT | 1 | |
| 9 | 15321-7327-1 | サーモスタットカバー パッキン | GASKET, THRMOSTAT COVER | 1 | |
| 10 | 01123-50835 | ボルト | BOLT | 2 | |
| 11 | 15321-7301-1 | サーモスタット | THERMOSTAT | 1 | |
| 12 | 01513-50822 | スタッド | STUD | 1 | |
| 13 | 02156-50080 | ナット | NUT | 1 | |

20. ウォータポンプ関係 WATER PUMP



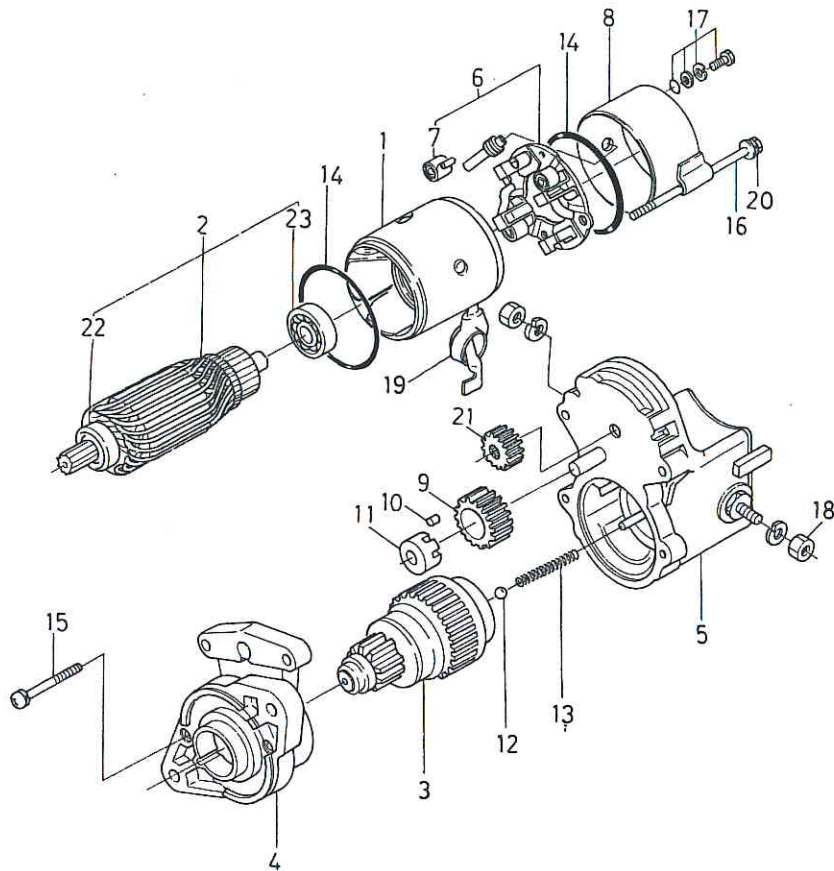
| 図番 REF.No. | コード No. CODE No. | 部品名称 | DESCRIPTION | 数量 UNIT | 備考 REMARKS |
|---------------|---------------------|----------------|--------------------------|------------|---------------|
| 1 | 17331-7303-1 | ウォータポンプ アッシ | ASSY PUMP, WATER | 1 | ②-⑧ |
| 2 | 17331-7341-1 | ウォータポンプ ボデー | BODY, WATER PUMP | 1 | |
| 3 | 15521-7355-1 | ベアリング | BEARING | 1 | |
| 4 | 15321-7351-1 | ウォータポンプ インペラ | IMPELLER, WATER PUMP | 1 | |
| 5 | 15121-7305-1 | シールセット | SET, SEAL | 1 | |
| 6 | 15521-7352-1 | ウォータポンプジク フランジ | FLANGE, WATER PUMP SHAFT | 1 | |
| 7 | 15521-9481-1 | スナップ ピン | PIN, SNAP | 1 | |
| 8 | 10231-7362-1 | スリンガ | SLINGER | 1 | |
| 9 | 17331-7343-1 | ウォータポンプ パッキン | GASKET, WATER PUMP | 1 | |
| 10 | 01123-50828 | ボルト | BOLT | 2 | |
| 11 | 01023-50618 | ボルト | BOLT | 8 | |
| 12 | 15521-9151-1 | スタッド | STUD | 2 | |
| 13 | 04512-50080 | バネ ザガネ | WASHER, SPRING | 2 | |
| 14 | 02156-50080 | ナット | NUT | 2 | |
| 15 | 15221-8821-2 | スタッド | STUD | 1 | |
| 16 | 02056-50060 | ナット | NUT | 1 | |
| 17 | 04512-50060 | バネ ザガネ | WASHER, SPRING | 1 | |

21. インジェクションポンプ関係 INJECTION PUMP



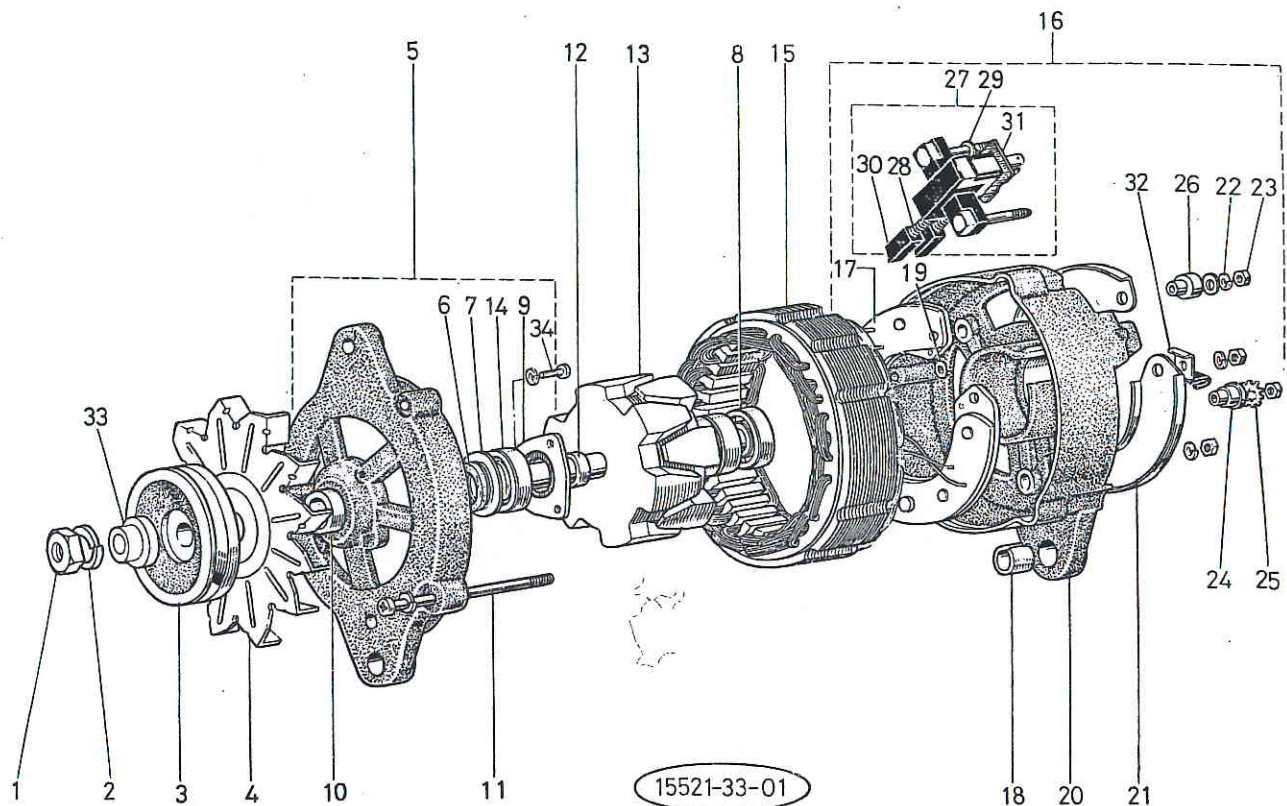
| 図番 REF.No. | コード No. CODE No. | 部品名称 | DESCRIPTION | 数量 UNIT | 備考 REMARKS |
|---------------|---------------------|------------------|----------------------|------------|---------------|
| 1 | 17371-5101-1 | インジェクション ポンプ アッシ | ASSY PUMP, INJECTION | 1 | |
| 2 | 15401-5211-2 | シム | SHIM | 3 | |
| 3 | 15471-5211-1 | シム | SHIM | 1 | |
| 4 | 01123-50822 | ボルト | BOLT | 4 | |
| 5 | 15221-9153-2 | スタッド | STUD | 2 | |
| 6 | 02156-50080 | ナット | NUT | 2 | |
| 7 | 04512-50080 | バネ ザガネ | WASHER, SPRING | 2 | |
| 8 | 14311-6050-4 | ジェットスタート コック アッシ | ASSY COCK, JET START | 1 | |
| 9 | 15381-5203-2 | フューエル ポンプ アッシ | ASSY PUMP, FUEL | 1 | |
| 10 | 15241-5214-1 | フューエルポンプ パッキン | GASKET, FUEL PUMP | 1 | |
| 11 | 01023-50616 | ボルト | BOLT | 2 | |
| 12 | 15401-9569-1 | アイコン ツギテ | JOINT, EYE | 1 | |
| 13 | 15471-4201-1 | フューエル パイプ アッシ | ASSY PIPE, FUEL | 1 | ⑭, ⑮ |
| 14 | 15471-4211-1 | フューエル パイプ | PIPE, FUEL | 1 | |
| 15 | 14301-4275-3 | パイプ クリップ | CLIP, PIPE | 2 | |

22. スタータ分解関係 STARTER SECTION PARTS



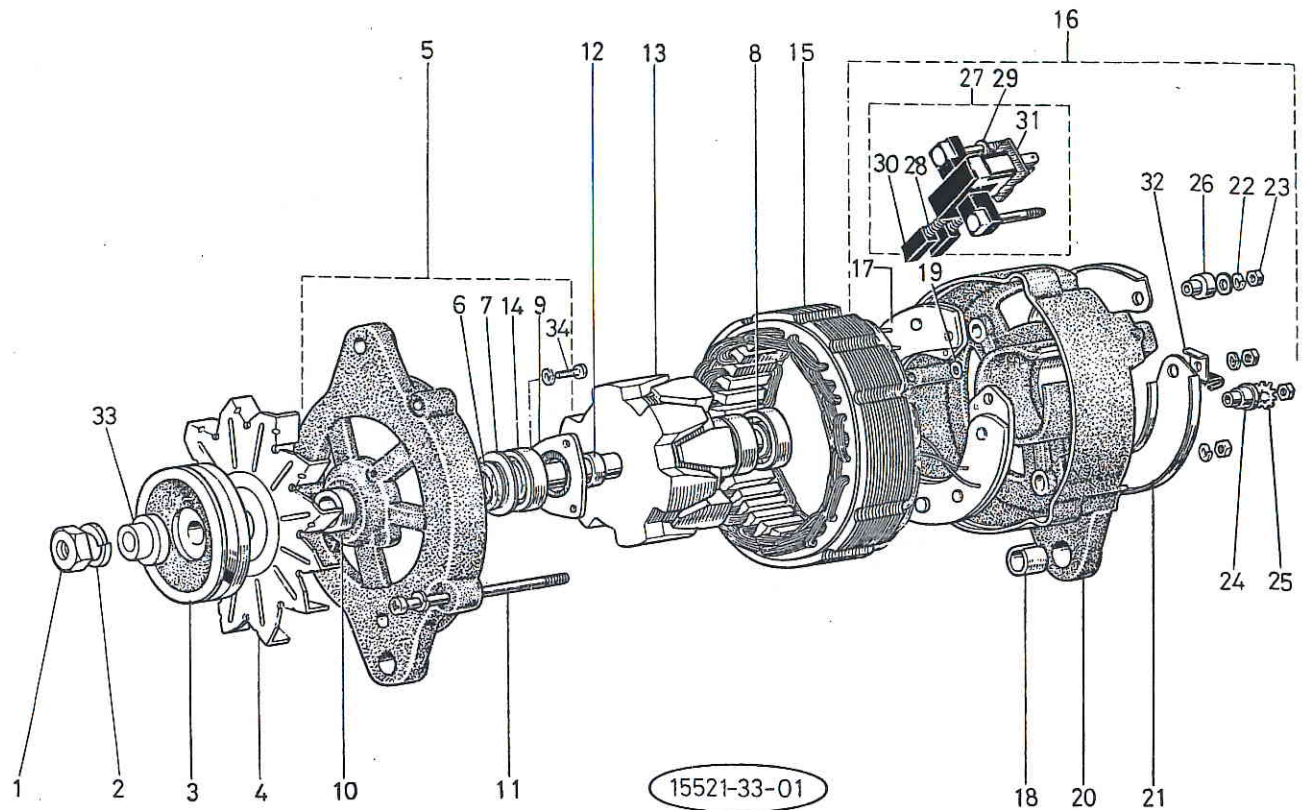
| 図番 REF.No. | コード No. CODE No. | 部品名称 | DESCRIPTION | 数量 UNIT | 備考 REMARKS |
|---------------|---------------------|-----------------|---------------------|------------|---------------|
| ● | 15511-6301-1 | スタータ アッシ | ASSY STARTER | 1 | ①~⑳ |
| 1 | 15511-6308-1 | ヨーク アッシ | ASSY YOKE | 1 | |
| 2 | 15511-6307-1 | アマチュア アッシ | ASSY ARMATURE | 1 | |
| 3 | 15521-6304-1 | オーバランニング クラッチ | CLUTCH | 1 | |
| 4 | 15511-6303-1 | ドライブ エンド フレーム | FRAME, drive end | 1 | |
| 5 | 15511-6302-1 | マグネチック スイッチ アッシ | ASSY SWITCH, magnet | 1 | |
| 6 | 15511-6338-1 | ブラシ ホルダ アッシ | ASSY HOLDER, brush | 1 | |
| 7 | 15401-6339-1 | ブラシ スプリング | SPRING, brush | 4 | |
| 8 | 15511-6320-1 | エンド フレーム | FRAME, end | 1 | |
| 9 | 15401-6327-1 | ギヤ 2 | GEAR 2 | 1 | |
| 10 | 19212-6310-1 | ローラ | ROLLER | 5 | |
| 11 | 19212-6311-1 | リテーナー | RETAINER | 1 | |
| 12 | 19212-9713-1 | ボール | BALL | 1 | |
| 13 | 19212-6312-1 | スプリング | SPRING | 1 | |
| 14 | 15511-9666-1 | O リング | O RING | 2 | |
| 15 | 15501-9331-1 | ナベ コネジ | SCREW | 2 | |
| 16 | 15511-6332-1 | スルー ボルト | BOLT, through | 2 | |
| 17 | 15511-6376-1 | ボルト アッシ | ASSY BOLT | 2 | |
| 18 | 13963-9201-1 | ナット | NUT | 1 | |
| 19 | 15511-6345-1 | カバー | COVER | 1 | |
| 20 | 14611-5140-1 | バネ ザガネ | WASHER, spring | 2 | |
| 21 | 15511-6326-1 | ギヤ 1 | GEAR 1 | 1 | |
| 22 | 15511-6350-1 | ボール ベアリング 1 | BEARING, ball 1 | 1 | |
| 23 | 15511-6353-1 | ボール ベアリング 2 | BEARING, ball 2 | 1 | |

23. ダイナモ分解関係 DYNAMO SECTION PARTS



| 図番 REF.No. | コード No. CODE No. | 部品名称 | DESCRIPTION | 数量 UNIT | 備考 REMARKS |
|---------------|---------------------|----------------|--------------------|------------|---------------|
| ● | 15411-6401-1 | ダイナモ アッシ | ASSY DYNAMO | 1 | ①~③④ |
| 1 | 15221-9201-1 | ナット | NUT | 1 | |
| 2 | 15221-9407-1 | バネ ザガネ | WASHER, SPRING | 1 | |
| 3 | 15221-6411-2 | ダイナモ プーリ | PULLEY, DYNAMO | 1 | |
| 4 | 15221-6413-2 | ダイナモ ファン | FAN, DYNAMO | 1 | |
| 5 | 15321-6402-2 | ドライブ エンド フレーム | FRAME, DRIVE END | 1 | |
| 6 | 15221-6479-1 | オイル フェルト | FELT, OIL | 1 | |
| 7 | 15221-6483-1 | フェルト カバー | COVER, FELT | 1 | |
| 8 | 08121-06201 | ボール ベアリング | BEARING, BALL | 1 | |
| 9 | 15221-6471-1 | リテーナ プレート | PLATE, RETAINER | 1 | |
| 10 | 15221-6415-2 | カラー | COLLAR | 1 | |
| 11 | 15321-6426-1 | スルー ボルト | BOLT, THROUGH | 2 | |
| 12 | 15221-6416-1 | スペーサ | SPACER | 1 | |
| 13 | 15321-6403-2 | アーマチュア | ARMATURE | 1 | |
| 14 | 08141-06202 | ボール ベアリング | BEARING, BALL | 1 | |
| 15 | 15321-6405-1 | ヨーク | YOKE | 1 | |
| 16 | 15321-6407-2 | エンド フレーム アッシ | ASSY FRAME, END | 1 | |
| 17 | 15321-6485-1 | レクティファイヤ アッシ | ASSY RECTIFIER | 1 | |
| 18 | 15221-6421-1 | ブッシュ | BUSH | 1 | |
| 19 | 15321-6488-1 | インシュレーション ザガネ | WASHER, INSULATION | 1 | |
| 20 | 15321-6406-1 | エンド フレーム | FRAME, END | 1 | |
| 21 | 15321-6423-1 | エンド カバー | COVER, END | 1 | |
| 22 | 15221-9408-1 | バネ ザガネ | WASHER, SPRING | 5 | |
| 23 | 15221-9203-1 | ナット | NUT | 5 | |
| 24 | 15321-6492-1 | インシュレーション ブッシュ | BUSH, INSULATION | 1 | |
| 25 | 15321-9408-1 | ワッシャ | WASHER | 1 | |
| 26 | 15221-6491-1 | インシュレーション ブッシュ | BUSH, INSULATION | 1 | |
| 27 | 15321-6431-1 | ブラシ ホルダ アッシ | ASSY HOLDER, BRUSH | 1 | ②⑧~③① |
| 28 | 15221-6433-1 | ブラシ スプリング | SPRING, BRUSH | 2 | |
| 29 | 15221-6487-1 | インシュレーション ザガネ | WASHER, INSULATION | 2 | |

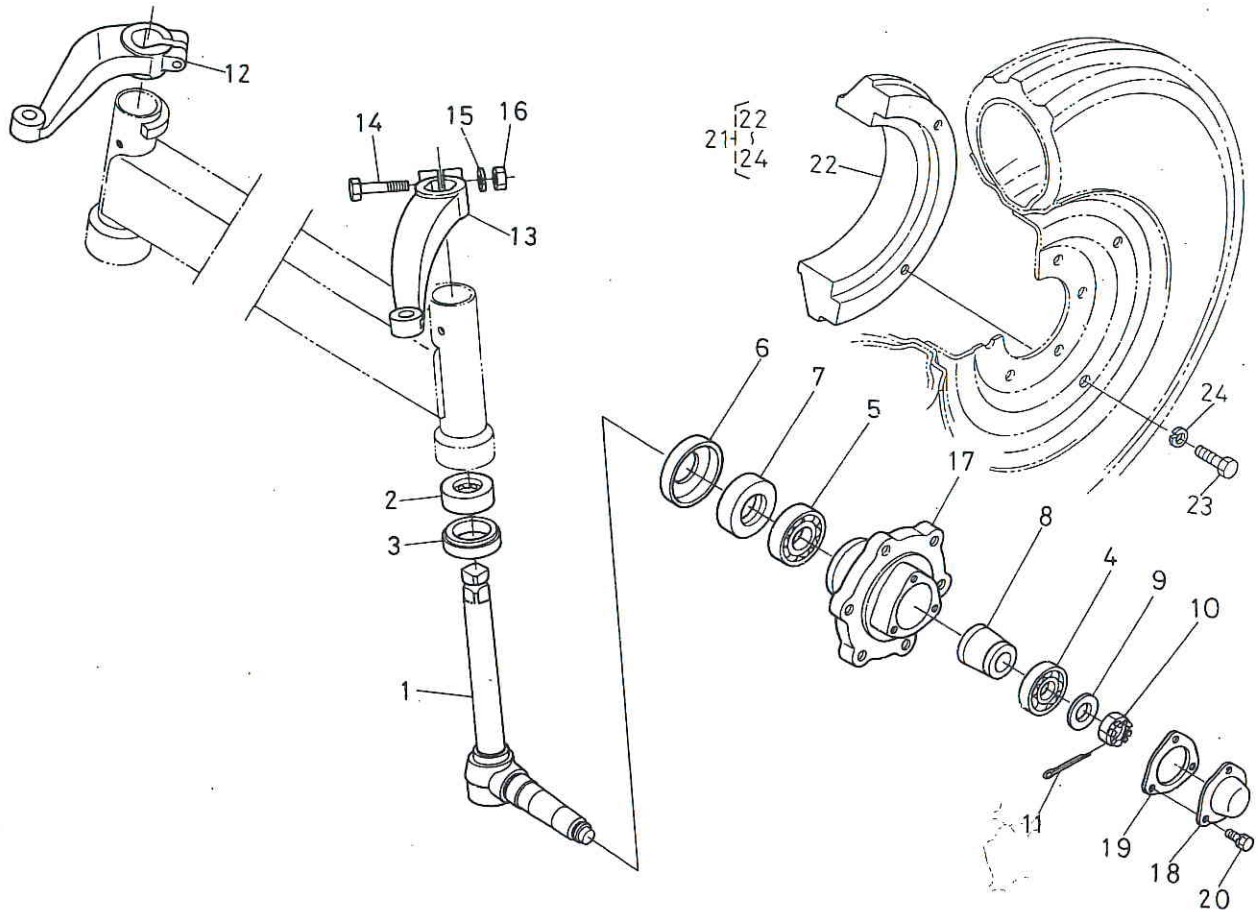
23. ダイナモ分解関係 DYNAMO SECTION PARTS



| 図番 REF.No. | コード No. CODE No. | 部品名称 | DESCRIPTION | 数量 UNIT | 備考 REMARKS |
|---------------|---------------------|---------------|---------------------|------------|---------------|
| 30 | 15221-6409-1 | ブラシ | BRUSH | 2 | |
| 31 | 15321-6494-1 | ターミナル インシュレータ | INSULATOR, TERMINAL | 1 | |
| 32 | 15321-6757-1 | コード クランプ | CLAMP, CORD | 1 | |
| 33 | 15321-6417-1 | スペーサ | SPACER | 1 | |
| 34 | 15321-9331-1 | ボルト | BOLT | 3 | |

1. ナックル軸関係 KNUCKLE SHAFT

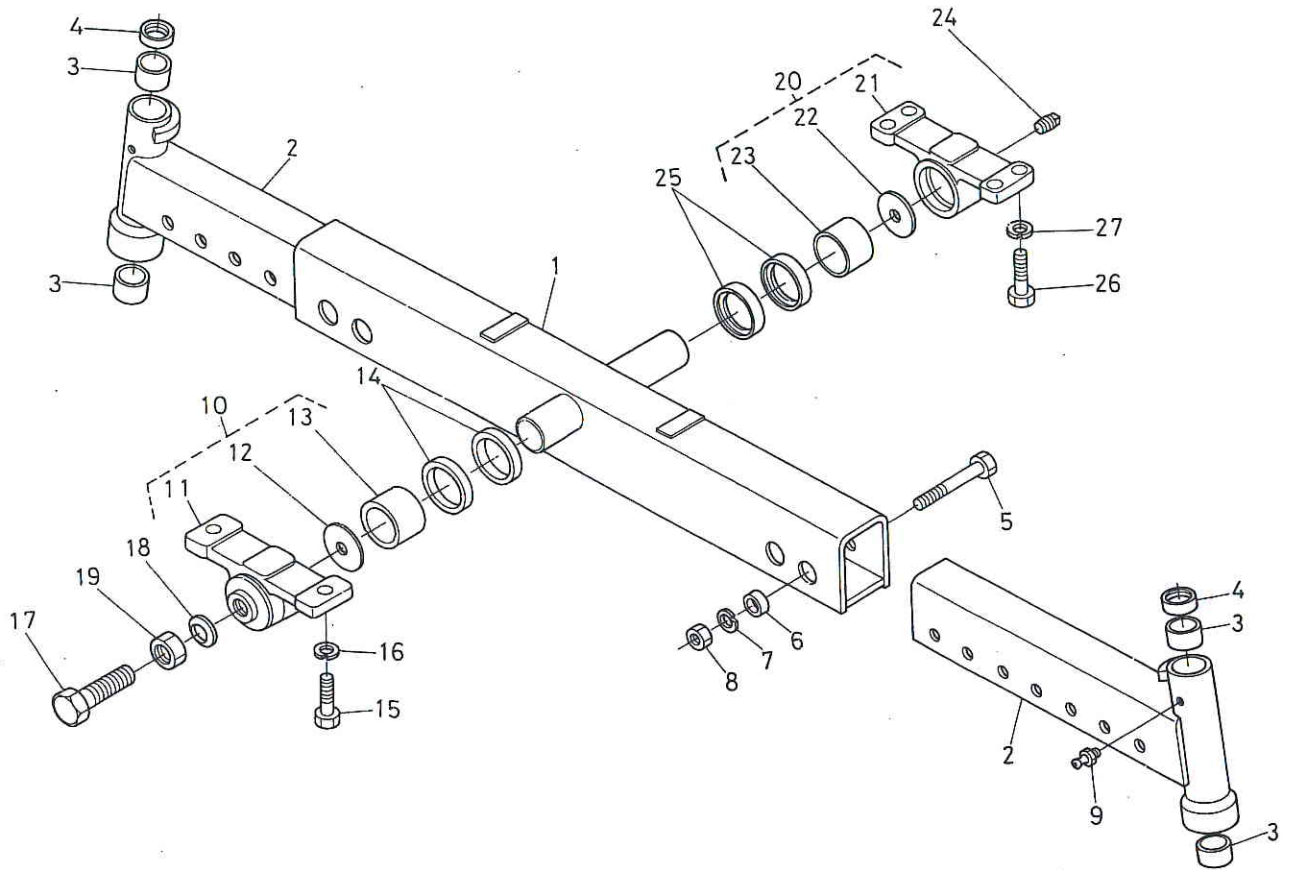
【2輪駆動用】
【2WD】



| 図番 REF.No. | コード No. CODE No. | 部品名称 | DESCRIPTION | 数量 UNIT | 備考 REMARKS |
|---------------|---------------------|---------------|--------------------------|------------|---------------|
| 1 | 38260-1111-2 | ナックル ジク コンブ | ASSY SHAFT, KNUCKLE | 2 | |
| 2 | 32150-1151-1 | スラストボール ヘアリング | BEARING, THRUST BALL | 2 | |
| 3 | 38240-1143-1 | オイル シール | SEAL, OIL | 2 | |
| 4 | 08101-06205 | ボール ヘアリング | BEARING, BALL | 2 | |
| 5 | 08101-06206 | ボール ヘアリング | BEARING, BALL | 2 | |
| 6 | 32240-1148-1 | ダスト カバー | COVER, DUST | 2 | |
| 7 | 37300-1116-1 | オイル シール | SEAL, OIL | 2 | |
| 8 | 38240-1142-1 | スペーサ | SPACER | 2 | |
| 9 | 04011-50200 | ヒラ ザガネ | WASHER, PLAIN | 2 | |
| 10 | 02372-50200 | ミゾツキ ナット | NUT, SLOTTED | 2 | |
| 11 | 05511-50430 | ワリ ピン | PIN, SPLIT | 2 | |
| 12 | 31351-1121-1 | ナックル アーム ミギ | ARM, KNUCKLE RH | 1 | |
| 13 | 31351-1122-1 | ナックルアーム ヒダリ | ARM, KNUCKLE LH | 1 | |
| 14 | 32240-1127-2 | ボルト | BOLT | 2 | |
| 15 | 04512-50120 | バネ ザガネ | WASHER, SPRING | 2 | |
| 16 | 02176-50120 | ナット | NUT | 2 | |
| 17 | 34260-1131-2 | ゼンリン ハブ | HUB, FRONT WHEEL | 2 | |
| 18 | 32240-1135-1 | ゼンリン キャップ | CAP, FRONT WHEEL | 2 | |
| 19 | 32150-1136-2 | パッキン | GASKET | 2 | |
| 20 | 01120-50814 | ボルト | BOLT | 6 | |
| 21 | 99721-1300-1 | ゼンリン ウェイト アッシ | ASSY WEIGHT, FRONT WHEEL | 1 | (22)~(24) |
| 22 | 99721-1311-1 | ゼンリン ウェイト | WEIGHT, FRONT WHEEL | 4 | |
| 23 | 01170-51228 | ボルト | BOLT | 8 | |
| 24 | 04512-50120 | バネ ザガネ | WASHER, SPRING | 8 | |

2. 前車軸関係 FRONT AXLE

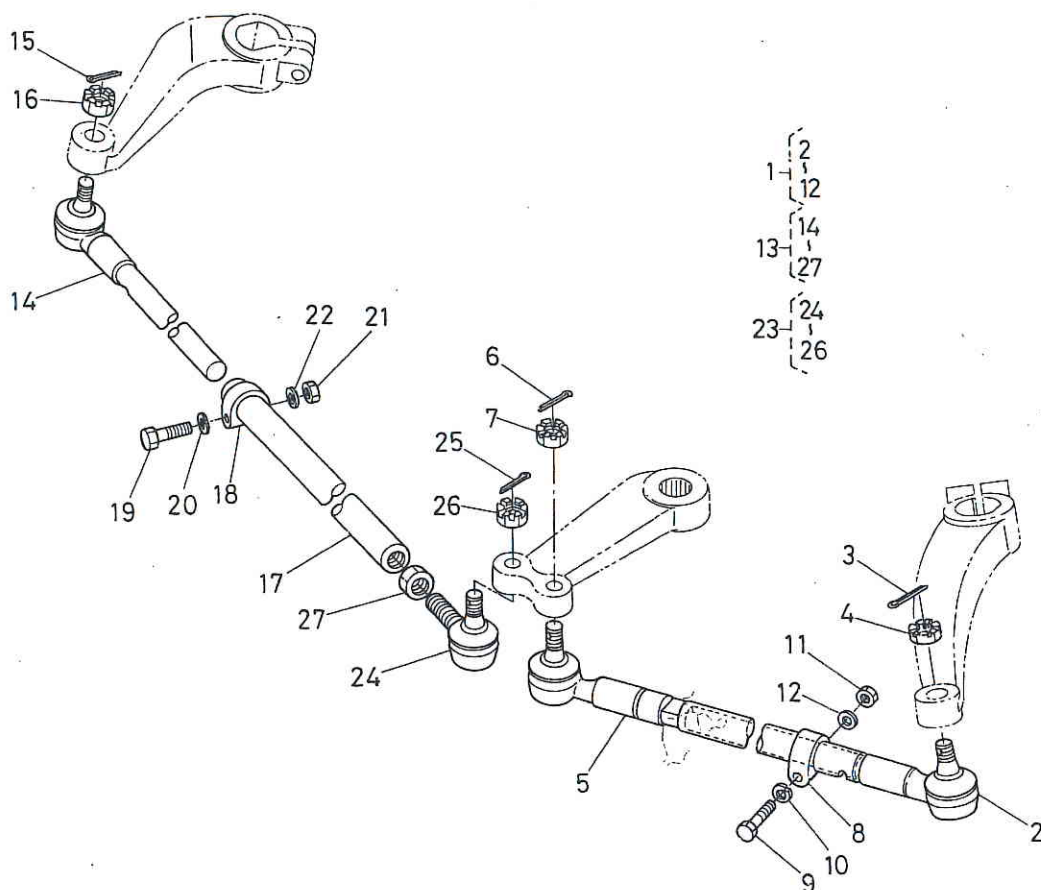
【2輪駆動用】
【2WD】



| 図番 REF.No. | コード No. CODE No. | 部品名称 | DESCRIPTION | 数量 UNIT | 備考 REMARKS |
|---------------|---------------------|------------|-----------------------|------------|---------------|
| 1 | 31351-1311-2 | ゼンシャジク ナカ | AXLE, FRONT MIDDLE | 1 | |
| 2 | 31351-1312-1 | ゼンシャジク ソト | AXLE, FRONT OUTER | 2 | |
| 3 | 38240-1313-1 | ブッシュ | BUSH | 4 | |
| 4 | 38240-1314-1 | オイル シール | SEAL, OIL | 2 | |
| 5 | 01173-51495 | ボルト | BOLT | 4 | |
| 6 | 38240-1315-1 | カラー | COLLAR | 4 | |
| 7 | 04512-50140 | バネ ザガネ | WASHER, SPRING | 4 | |
| 8 | 02176-50140 | ナット | NUT | 4 | |
| 9 | 06613-10010 | グリース ニップル | NIPPLE, GREASE | 2 | |
| 10 | 38430-1366-1 | ジクウケ 1 アッシ | ASSY BRACKET, SHAFT 1 | 1 | ⑪~⑬ |
| 11 | 38430-1367-1 | ジクウケ 1 | BRACKET, SHAFT 1 | 1 | |
| 12 | 38240-1343-1 | スラスト ザガネ | WASHER, THRUST | 1 | |
| 13 | 38240-1317-2 | ブッシュ | BUSH | 1 | |
| 14 | 38240-1316-1 | オイル シール | SEAL, OIL | 2 | |
| 15 | 01173-51435 | ボルト | BOLT | 2 | |
| 16 | 04512-50140 | バネ ザガネ | WASHER, SPRING | 2 | |
| 17 | 38630-4476-1 | ボルト | BOLT | 1 | |
| 18 | 38440-4475-1 | シールワッシャ | WASHER, SEAL | 1 | |
| 19 | 02176-50160 | ナット | NUT | 1 | |
| 20 | 38240-1369-1 | ジクウケ 2 アッシ | ASSY BRACKET, SHAFT 2 | 1 | ⑳~㉓ |
| 21 | 38240-1368-4 | ジクウケ 2 | BRACKET, SHAFT 2 | 1 | |
| 22 | 38240-1343-1 | スラスト ザガネ | WASHER, THRUST | 1 | |
| 23 | 38240-1317-2 | ブッシュ | BUSH | 1 | |
| 24 | 06312-10010 | プラグ | PLUG | 1 | |
| 25 | 38240-1316-1 | オイル シール | SEAL, OIL | 2 | |
| 26 | 38240-1318-1 | リーマ ボルト | BOLT, REAMER | 4 | |
| 27 | 04512-50120 | バネ ザガネ | WASHER, SPRING | 4 | |

3. 前輪装置関係 STEERING LINKAGE

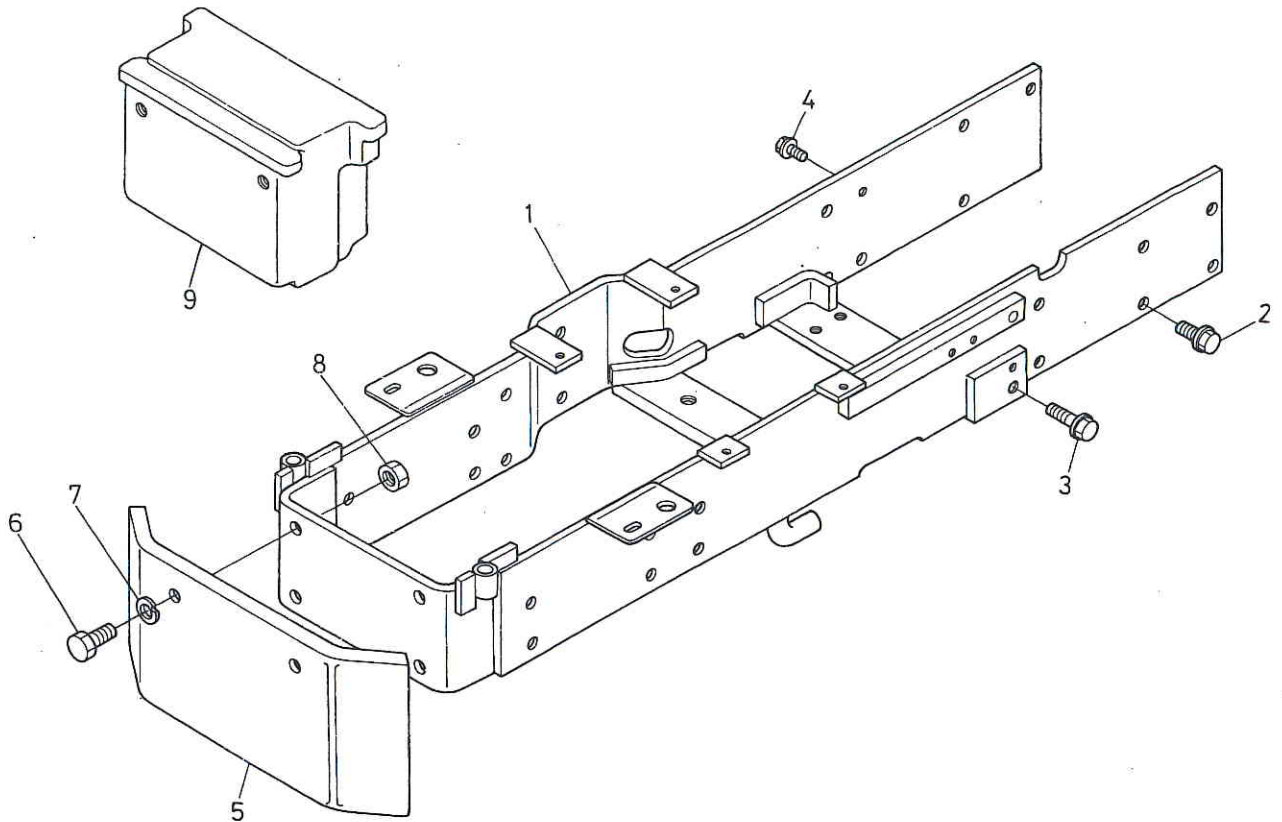
【2輪駆動用】
【2WD】



| 図番 REF.No. | コード No. CODE No. | 部品名称 | DESCRIPTION | 数量 UNIT | 備考 REMARKS |
|---------------|---------------------|------------------|----------------------|------------|---------------|
| 1 | 31351-1240-1 | タイロッド ヒダリ アッシ | ASSY ROD, TIE LH | 1 | ②~⑫ |
| 2 | 31351-1241-1 | タイロッド ナイカン コンブ | ASSY ROD, TIE MIDDLE | 1 | |
| 3 | 05511-50325 | ワリ ピン | PIN, SPLIT | 1 | |
| 4 | 38240-1283-1 | ミゾツキ ナット | NUT, SLOTTED | 1 | |
| 5 | 31351-1245-1 | タイロッド ガイカン ヒダリ | ROD, TIE OUTER LH | 1 | |
| 6 | 05511-50325 | ワリ ピン | PIN, SPLIT | 1 | |
| 7 | 38240-1283-1 | ミゾツキ ナット | NUT, SLOTTED | 1 | |
| 8 | 38240-1247-1 | クランプ | CLAMP | 1 | |
| 9 | 38240-1248-1 | ボルト | BOLT | 1 | |
| 10 | 04512-50100 | バネ ザガネ | WASHER, SPRING | 1 | |
| 11 | 02176-50100 | ナット | NUT | 1 | |
| 12 | 04013-50100 | ヒラ ザガネ | WASHER, PLAIN | 1 | |
| 13 | 31351-1250-1 | タイロッド ミギ アッシ | ASSY ROD, TIE RH | 1 | ⑭~⑳ |
| 14 | 31351-1241-1 | タイロッド ナイカン コンブ | ASSY ROD, TIE MIDDLE | 1 | |
| 15 | 05511-50325 | ワリ ピン | PIN, SPLIT | 1 | |
| 16 | 38240-1283-1 | ミゾツキ ナット | NUT, SLOTTED | 1 | |
| 17 | 31351-1252-1 | タイロッド ガイカン | ROD, TIE OUTER | 1 | |
| 18 | 38240-1247-1 | クランプ | CLAMP | 1 | |
| 19 | 38240-1248-1 | ボルト | BOLT | 1 | |
| 20 | 04512-50100 | バネ ザガネ | WASHER, SPRING | 1 | |
| 21 | 02176-50100 | ナット | NUT | 1 | |
| 22 | 04013-50100 | ヒラ ザガネ | WASHER, PLAIN | 1 | |
| 23 | 38440-4478-2 | タイロッド エンド ミギ アッシ | ASSY END, TIE ROD RH | 1 | ㉔~㉖ |
| 24 | 38440-4487-1 | タイロッド エンド ミギ コンブ | COMP END, TIE ROD RH | 1 | |
| 25 | 05511-50325 | ワリ ピン | PIN, SPLIT | 1 | |
| 26 | 38240-1283-1 | ミゾツキ ナット | NUT, SLOTTED | 1 | |
| 27 | 02174-50160 | ナット | NUT | 1 | |

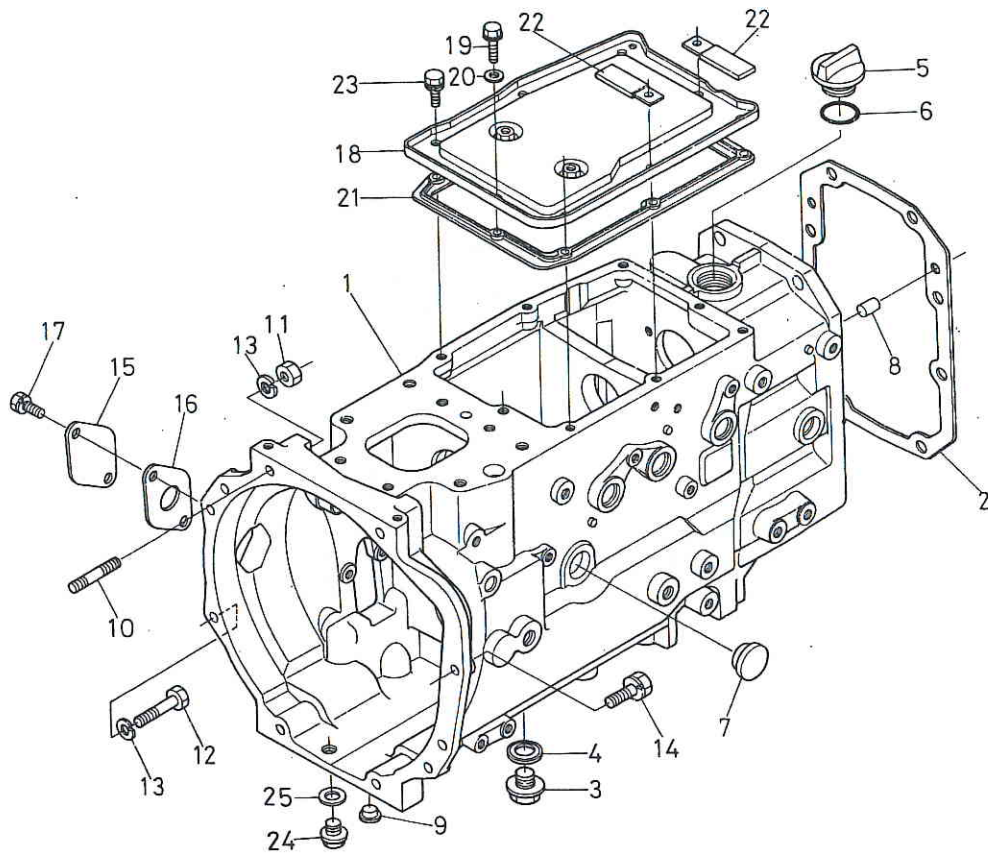
4. 前車軸フレーム関係 FRONT AXLE FRAME

【2輪駆動用】
【2WD】



| 図番 REF.No. | コード No. CODE No. | 部品名称 | DESCRIPTION | 数量 UNIT | 備考 REMARKS |
|---------------|---------------------|-------------|-------------------|------------|---------------|
| 1 | 31351-1361-7 | ゼンシャジク フレーム | FRAME, FRONT AXLE | 1 | |
| 2 | 01774-51225 | フランジ ボルト | BOLT | 10 | |
| 3 | 01774-51240 | フランジ ボルト | BOLT | 4 | |
| 4 | 01774-51020 | フランジ ボルト | BOLT | 1 | |
| 5 | 31353-4488-2 | バンパー | BUMPER | 1 | |
| 6 | 01170-51430 | ボルト | BOLT | 2 | |
| 7 | 04512-50140 | バネ ザガネ | WASHER, SPRING | 2 | |
| 8 | 02176-50140 | ナット | NUT | 2 | |
| 9 | 31341-1302-1 | バンパ ウェイト | WEIGHT, BUMPER | 1 | OPTION |

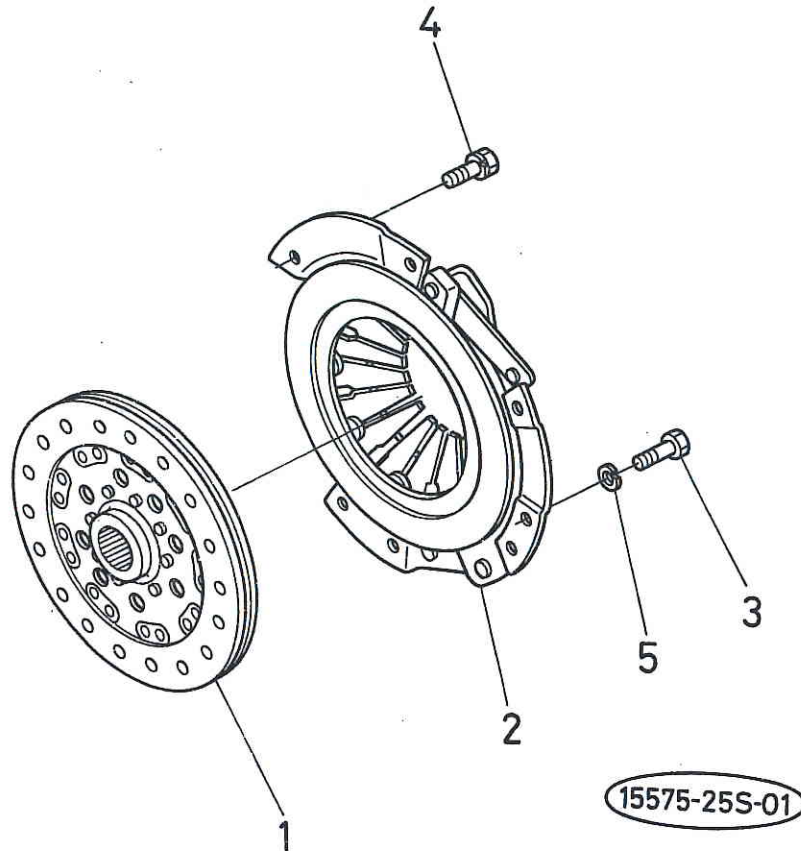
5. クラッチハウジング関係 CLUTCH HOUSING



| 図番 REF.No. | コード No. CODE No. | 部品名称 | DESCRIPTION | 数量 UNIT | 備考 REMARKS |
|---------------|---------------------|---------------|-----------------------|------------|---------------|
| 1 | 31351-1411-5 | クラッチ ハウジング | HOUSING, CLUTCH | 1 | SC |
| 1 | 31351-1413-5 | クラッチ ハウジング | HOUSING, CLUTCH | 1 | DC |
| 2 | 35340-1414-1 | パッキン | GASKET | 1 | |
| 3 | 34150-1426-1 | ドレンプラグ | PLUG, DRAIN | 1 | |
| 4 | 04717-02150 | ゴムツキ ザガネ | WASHER, SEAL | 1 | |
| 5 | 38240-2141-2 | プラグ | PLUG, OIL FILLER | 1 | |
| 6 | 04811-50300 | O リング | O RING | 1 | |
| 7 | 38240-1421-1 | オイル ゲージ | GAUGE, OIL | 1 | |
| 8 | 05012-01018 | ヘイコウ ピン | PIN, STRAIGHT | 2 | |
| 9 | 32210-2758-1 | メクラ セン | PLUG | 10 | |
| 10 | 31351-1412-1 | スタッド | STUD | 3 | |
| 11 | 02118-50100 | ナット | NUT | 3 | |
| 12 | 01173-51065 | ボルト | BOLT | 4 | |
| 13 | 04512-50100 | バネ ザガネ | WASHER, SPRING | 7 | |
| 14 | 01133-51040 | ボルト | BOLT | 1 | |
| 15 | 31351-1417-1 | ハウジングカバー | COVER, HOUSING | 1 | |
| 16 | 32430-1418-1 | ハウジングカバー パッキン | GASKET, HOUSING COVER | 1 | |
| 17 | 01120-50816 | ボルト | BOLT | 2 | |
| 18 | 31351-1421-3 | カバー | COVER | 1 | |
| 19 | 01754-50812 | フランジ ボルト | BOLT | 1 | |
| 20 | 04717-00800 | ゴムツキ ザガネ | WASHER, SEAL | 1 | |
| 21 | 31351-1422-1 | パッキン | GASKET | 1 | |
| 22 | 32240-3449-2 | コード クランプ | CLAMP, CORD | 2 | |
| 23 | 01123-50814 | ボルト | BOLT | 7 | |
| 24 | 06311-35020 | プラグ | PLUG | 1 | |
| 25 | 04717-01400 | ゴムツキ ザガネ | WASHER, SEAL | 1 | |

6. クラッチ関係 CLUTCH

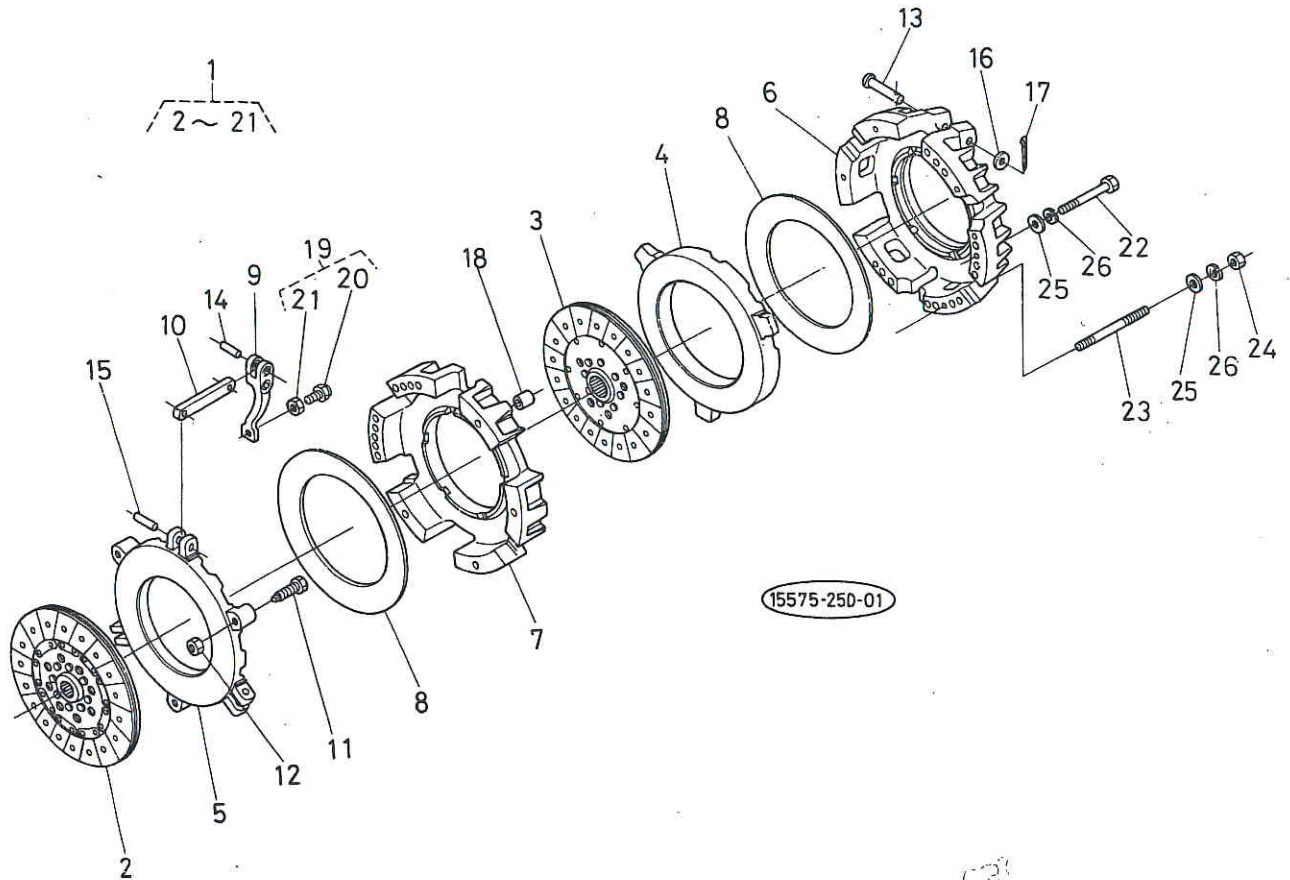
【シングルクラッチ用】
【SINGLE CLUTCH】



| 図番 REF.No. | コード No. CODE No. | 部品名称 | DESCRIPTION | 数量 UNIT | 備考 REMARKS |
|---------------|---------------------|-----------------|----------------------|------------|---------------|
| 1 | 38240-1430-1 | クラッチ ディスク コンブ | ASSY DISK, CLUTCH | 1 | |
| 2 | 37300-1450-2 | プレッシャー プレート アッシ | ASSY PLATE, PRESSURE | 1 | |
| 3 | 34220-1451-2 | リーマ ボルト | BOLT, REAMER | 2 | |
| 4 | 01123-50816 | ボルト | BOLT | 4 | |
| 5 | 04512-50080 | バネ ザガネ | WASHER, SPRING | 2 | |

6. クラッチ関係 CLUTCH

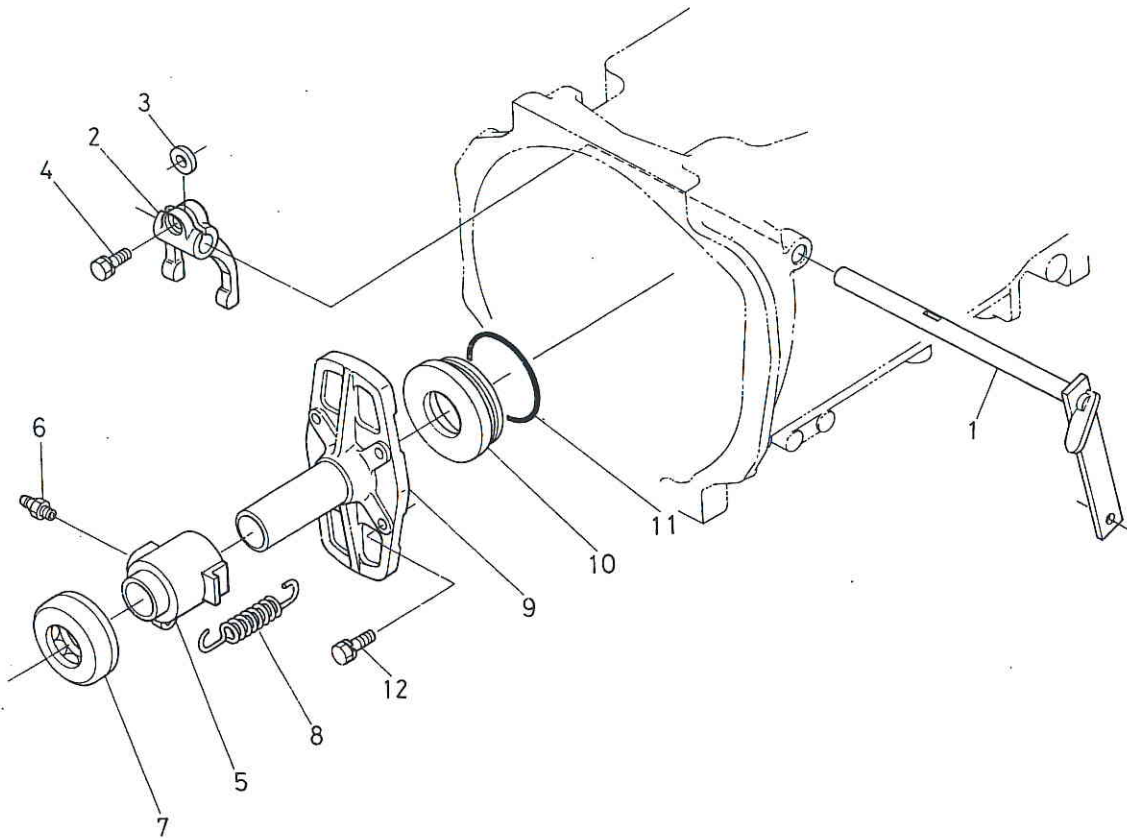
【ダブルクラッチ用】
【DUAL CLUTCH】



| 図番 REF.No. | コード No. CODE No. | 部品名称 | DESCRIPTION | 数量 UNIT | 備考 REMARKS |
|---------------|---------------------|-----------------|---------------------|------------|---------------|
| 1 | 35260-1420-1 | デュアル クラッチ アッシ | ASSY CLUTCH, DUAL | 1 | ②~⑳ |
| 2 | 38260-1440-1 | クラッチ ディスク コンブ 1 | ASSY DISK, CLUTCH 1 | 1 | |
| 3 | 38260-1445-1 | クラッチ ディスク コンブ 2 | ASSY DISK, CLUTCH 2 | 1 | |
| 4 | 38260-1443-1 | プレッシャ プレート 1 | PLATE, PRESSURE 1 | 1 | |
| 5 | 35290-1444-1 | プレッシャ プレート 2 | PLATE, PRESSURE 2 | 1 | |
| 6 | 38260-1441-1 | クラッチ カバー 1 | COVER, CLUTCH 1 | 1 | |
| 7 | 38260-1442-1 | クラッチ カバー 2 | COVER, CLUTCH 2 | 1 | |
| 8 | 38260-1452-1 | ダイヤフラム スプリング | SPRING, DIAPHRAGM | 2 | |
| 9 | 38260-1451-1 | リリース レバー コンブ | ASSY LEVER, RELEASE | 3 | |
| 10 | 38260-1453-1 | リリース ロッド コンブ | ASSY ROD, RELEASE | 3 | |
| 11 | 35290-1458-1 | ボルト | BOLT | 3 | |
| 12 | 02176-50100 | ナット | NUT | 3 | |
| 13 | 38260-1456-1 | アタマツキ ピン | PIN, JOINT | 3 | |
| 14 | 34370-1457-1 | ヘイコウ ピン | PIN, STRAIGHT | 3 | |
| 15 | 34370-1458-1 | ヘイコウ ピン | PIN, STRAIGHT | 3 | |
| 16 | 04012-50080 | ヒラ ザガネ | WASHER, PLAIN | 3 | |
| 17 | 38260-1459-1 | ワリピン | PIN, SPLIT | 3 | |
| 18 | 38260-1457-1 | パイプ ノック | KNOCK, PIPE | 2 | |
| 19 | 35290-1460-1 | ボルト ナット キット | KIT, BOLT NUT | 1 | ⑳, ㉑ |
| 20 | 38260-1449-1 | アジャスト ボルト | BOLT, ADJUST | 3 | |
| 21 | 38260-1454-1 | ナット | NUT | 3 | |
| 22 | 01153-50800 | ボルト | BOLT | 4 | |
| 23 | 38260-1462-1 | スタッド | STUD | 2 | |
| 24 | 02156-50080 | ナット | NUT | 2 | |
| 25 | 04013-50080 | ヒラ ザガネ | WASHER, PLAIN | 6 | |
| 26 | 04512-50080 | パネ ザガネ | WASHER, SPRING | 6 | |

7. クラッチレバー関係 CLUTCH LEVER

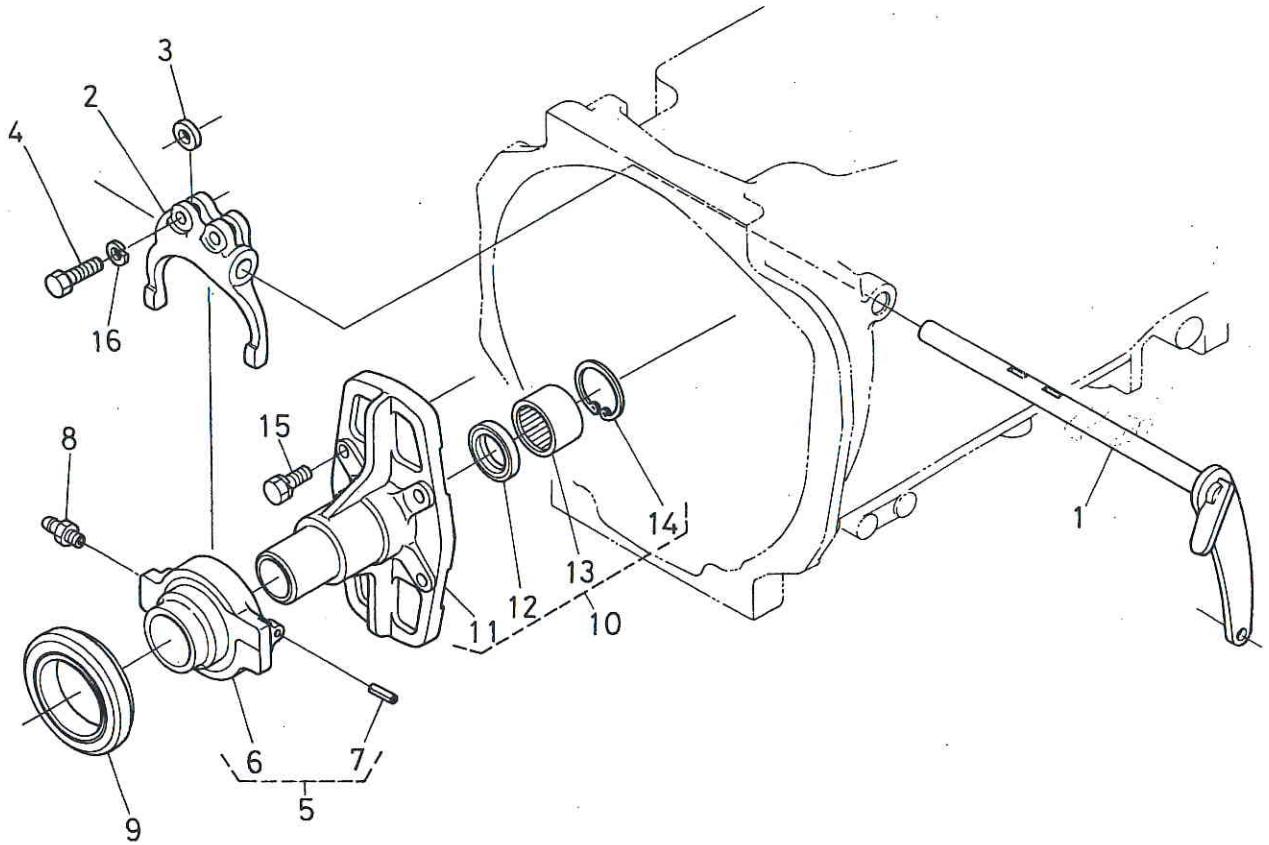
【シングルクラッチ用】
【SINGLE CLUTCH】



| 図番 REF.No. | コード No. CODE No. | 部品名称 | DESCRIPTION | 数量 UNIT | 備考 REMARKS |
|---------------|---------------------|---------------|-----------------------|------------|---------------|
| 1 | 31331-1471-1 | クラッチ レバー (SC) | LEVER, CLUTCH | 1 | |
| 2 | 31351-1472-1 | クラッチ レリーズフォーク | FORK, CLUTCH RELEASE | 1 | |
| 3 | 31150-1478-5 | フォーク キー | KEY, FORK | 1 | |
| 4 | 01123-50822 | ボルト | BOLT | 1 | |
| 5 | 37220-1481-2 | クラッチレリーズ ハブ | HUB, CLUTCH RELEASE | 1 | |
| 6 | 06613-10010 | グリース ニップル | NIPPLE, GREASE | 1 | |
| 7 | 08490-00001 | スラストボール ベアリング | BEARING, THRUST BALL | 1 | |
| 8 | 34150-1484-2 | スプリング | SPRING | 1 | |
| 9 | 37150-1541-2 | スイシジク ケース | CASE, PROPELLER SHAFT | 1 | |
| 10 | 37150-1542-2 | スペーサ | SPACER | 1 | |
| 11 | 04811-50650 | O リング | O RING | 1 | |
| 12 | 01123-50830 | ボルト | BOLT | 4 | |

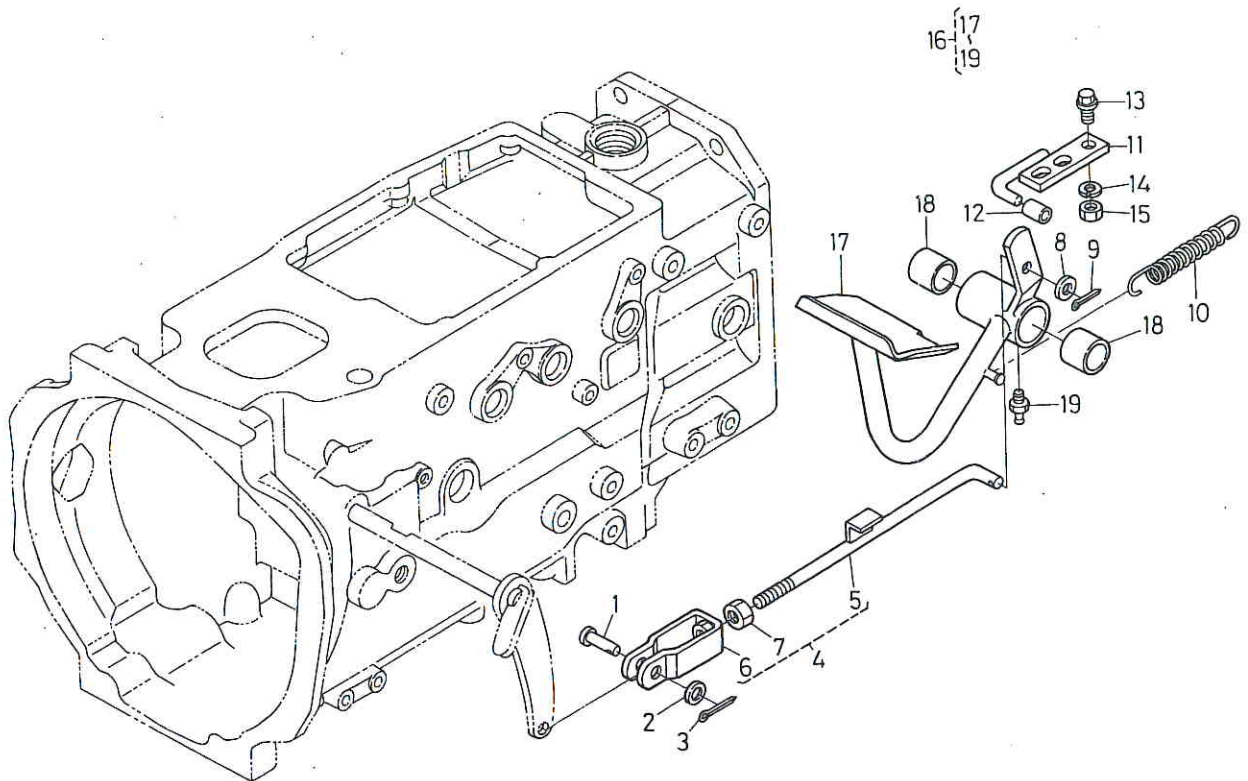
7. クラッチレバー関係
CLUTCH LEVER

【ダブルクラッチ用】
【DUAL CLUTCH】



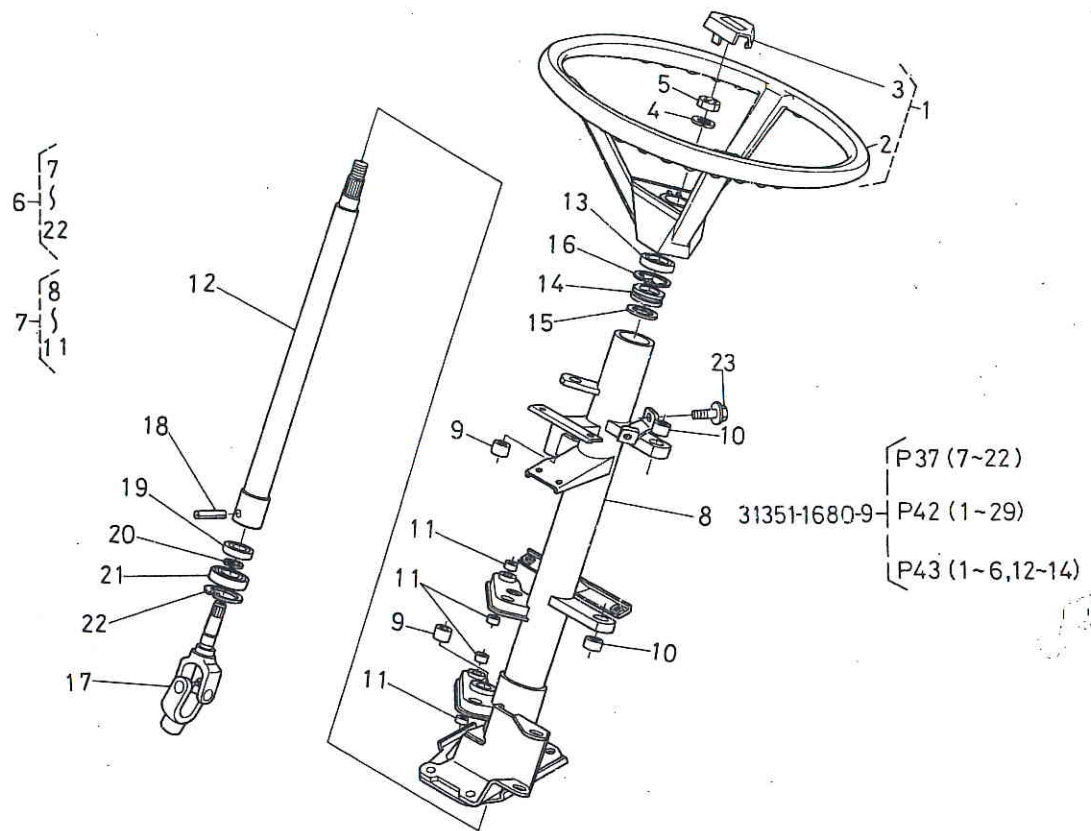
| 図番 REF.No. | コード No. CODE No. | 部品名称 | DESCRIPTION | 数量 UNIT | 備考 REMARKS |
|---------------|---------------------|---------------------|----------------------------|------------|---------------|
| 1 | 31351-1471-3 | クラッチ レバー (DC) | LEVER, CLUTCH | 1 | |
| 2 | 38430-1472-2 | クラッチ レリーズ フォーク | FORK, CLUTCH RELEASE | 1 | |
| 3 | 31150-1478-5 | フォーク キー | KEY, FORK | 2 | |
| 4 | 31351-1475-1 | ボルト | BOLT | 2 | |
| 5 | 31351-1480-2 | クラッチ レリーズハブアッシ (DC) | ASSY HUB, CLUTCH RELEASE | 1 | ⑥, ⑦ |
| 6 | 31351-1481-2 | クラッチ レリーズハブ (DC) | HUB, CLUTCH RELEASE | 1 | |
| 7 | 05411-00312 | スプリング ピン | PIN, SPRING | 2 | |
| 8 | 06613-10675 | グリース ニップル | NIPPLE, GREASE | 1 | |
| 9 | 38430-1482-1 | スラストボール ベアリング | BEARING, THRUST BALL | 1 | |
| 10 | 31351-1544-1 | スイシンジク ケース アッシ | ASSY CASE, PROPELLER SHAFT | 1 | ⑪~⑭ |
| 11 | 31351-1545-1 | スイシンジクケース (DC) | CASE, PROPELLER SHAFT | 1 | |
| 12 | 09500-35477 | オイル シール | SEAL, OIL | 1 | |
| 13 | 08813-84820 | ニードル ベアリング | BEARING, NEEDLE | 1 | |
| 14 | 31351-1546-1 | アナ サークリップ | CIR-CLIP, INTERNAL | 1 | |
| 15 | 01123-50830 | ボルト | BOLT | 4 | |
| 16 | 04512-50080 | バネ ザガネ | WASHER, SPRING | 2 | |

8. クラッチペダル関係 CLUTCH PEDAL



| 図番 REF.No. | コード No. CODE No. | 部品名称 | DESCRIPTION | 数量 UNIT | 備考 REMARKS |
|---------------|---------------------|-------------------|--------------------|------------|---------------|
| 1 | 05112-50822 | アタマツキ ピン | PIN, JOINT | 1 | |
| 2 | 04012-50080 | ヒラ ザガネ | WASHER, PLAIN | 1 | |
| 3 | 05511-50220 | ワリ ピン | PIN, SPLIT | 1 | |
| 4 | 31351-1560-1 | クラッチ ロッド アッシ | ASSY ROD, CLUTCH | 1 | ⑤~⑦ SC |
| 4 | 31351-1550-2 | クラッチ ロッド アッシ | ASSY ROD, CLUTCH | 1 | ⑤~⑦ DC |
| 5 | 31351-1564-2 | クラッチ ロッド | ROD, CLUTCH | 1 | SC |
| 5 | 31351-1554-2 | クラッチ ロッド | ROD, CLUTCH | 1 | DC |
| 6 | 34150-1563-2 | フタマタ ツギテ | JOINT, FORKED | 1 | |
| 7 | 02172-50120 | ナット | NUT | 1 | |
| 8 | 04013-50120 | ヒラ ザガネ | WASHER, PLAIN | 1 | |
| 9 | 05511-50425 | ワリ ピン | PIN, SPLIT | 1 | |
| 10 | 37150-1584-2 | スプリング | SPRING | 1 | |
| 11 | 31351-1593-3 | ペダル ストッパ | STOPPER, PEDAL | 1 | |
| 12 | 31351-1594-1 | ストッパ チューブ | TUBE, STOPPER | 1 | |
| 13 | 01754-50820 | フランジ ボルト | BOLT | 2 | |
| 14 | 04512-50080 | バネ ザガネ | WASHER, SPRING | 2 | |
| 15 | 02114-50080 | ナット | NUT | 2 | |
| 16 | 31331-1570-2 | クラッチ ペダル アッシ (SC) | ASSY PEDAL, CLUTCH | 1 | ⑰~⑲ SC |
| 16 | 31351-1570-4 | クラッチ ペダル アッシ (DC) | ASSY PEDAL, CLUTCH | 1 | ⑰~⑲ DC |
| 17 | 31331-1571-2 | クラッチ ペダル (SC) | PEDAL, CLUTCH | 1 | SC |
| 17 | 31351-1571-4 | クラッチ ペダル (DC) | PEDAL, CLUTCH | 1 | DC |
| 18 | 38180-2867-1 | ブッシュ | BUSH | 2 | |
| 19 | 06613-10675 | グリース ニップル | NIPPLE, GREASE | 1 | |

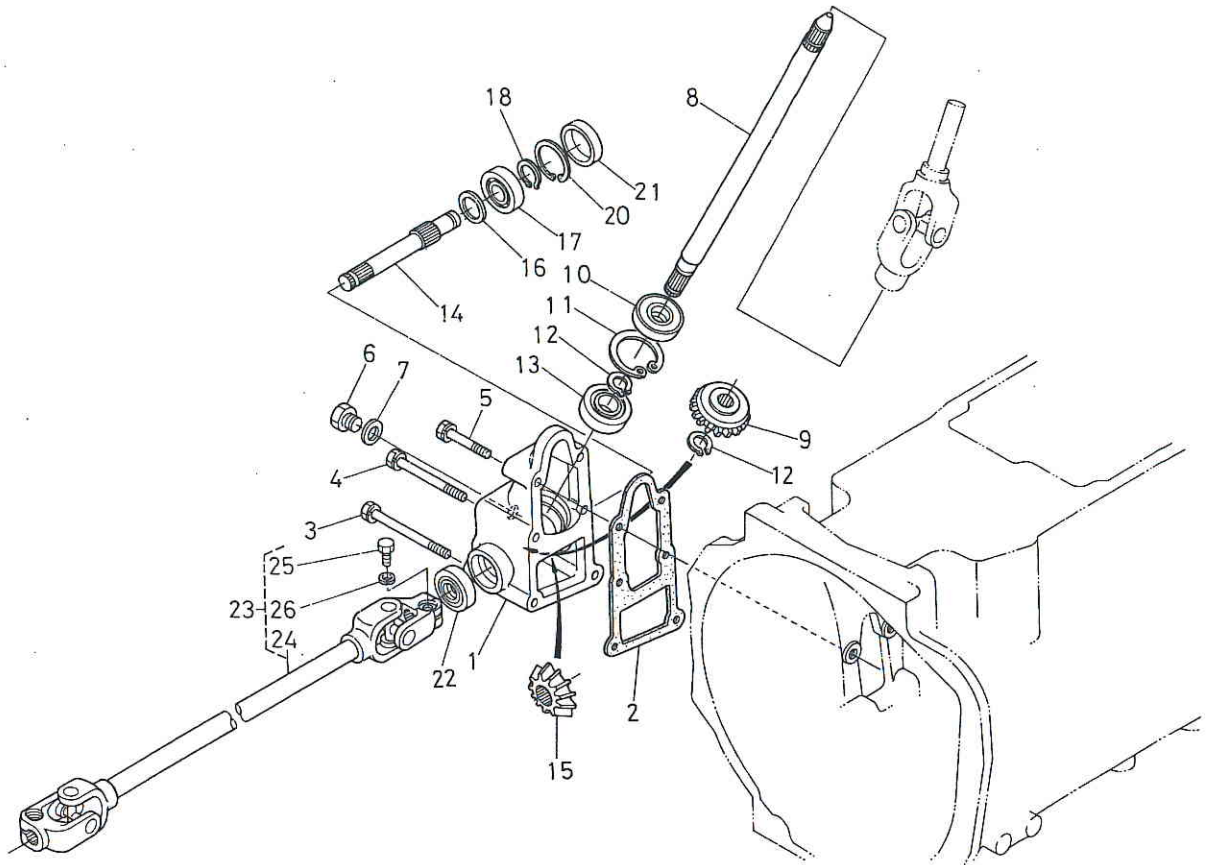
9. ステアリングハンドル関係 STEERING HANDLE



P37 (7~22)
P42 (1~29)
P43 (1~6,12~14)

| 図番 REF.No. | コード No. CODE No. | 部品名称 | DESCRIPTION | 数量 UNIT | 備考 REMARKS |
|---------------|---------------------|------------------|----------------------|------------|---------------|
| 1 | 31351-1606-1 | ステアリング ホイール アッシ | ASSY WHEEL, STEERING | 1 | ②, ③ |
| 2 | 31351-1607-1 | ステアリング ホイール ホンタイ | HANDLE, STEERING | 1 | |
| 3 | 31351-1608-1 | ステアリング パッド | PAD, STEERING | 1 | |
| 4 | 04512-50120 | バネ ザガネ | WASHER, SPRING | 1 | |
| 5 | 02176-50120 | ナット | NUT | 1 | |
| 6 | 31351-1680-9 | ステアリング ポスト アッシ | ASSY POST, STEERING | 1 | ⑦~⑫ |
| 7 | 31351-1681-5 | ステアリング ポスト コンブ | COMP POST, STEERING | 1 | ⑧~⑪ |
| 8 | 31351-1682-6 | ステアリング ポスト | POST, STEERING | 1 | |
| 9 | 31351-1683-1 | ブッシュ 1625 | BUSH | 2 | |
| 10 | 31351-1686-1 | ブッシュ 1610 | BUSH | 2 | |
| 11 | 31351-1685-1 | ブッシュ 1210 | BUSH | 4 | |
| 12 | 31351-1691-2 | ステアリング ジク 1 | SHAFT, STEERING 1 | 1 | |
| 13 | 31351-1692-1 | オイル シール | SEAL, OIL | 1 | |
| 14 | 32430-1697-1 | ボウシン ゴム | RUBBER, VIB. PROOF | 1 | |
| 15 | 31351-1694-1 | ザガネ | WASHER | 1 | |
| 16 | 04611-00370 | アナ サークリップ | CIR-CLIP, INTERNAL | 1 | |
| 17 | 31351-1696-1 | ステアリング ジク 2 | SHAFT, STEERING 2 | 1 | |
| 18 | 05411-00425 | スプリング ピン | PIN, SPRING | 1 | |
| 19 | 09400-15377 | オイル シール | SEAL, OIL | 1 | |
| 20 | 04612-00150 | ジク サークリップ | CIR-CLIP, EXTERNAL | 1 | |
| 21 | 08141-06302 | ボール ベアリング | BEARING, BALL | 1 | |
| 22 | 04611-00420 | アナ サークリップ | CIR-CLIP, INTERNAL | 1 | |
| 23 | 01754-50812 | フランジ ボルト | BOLT, FLANGE | 1 | |

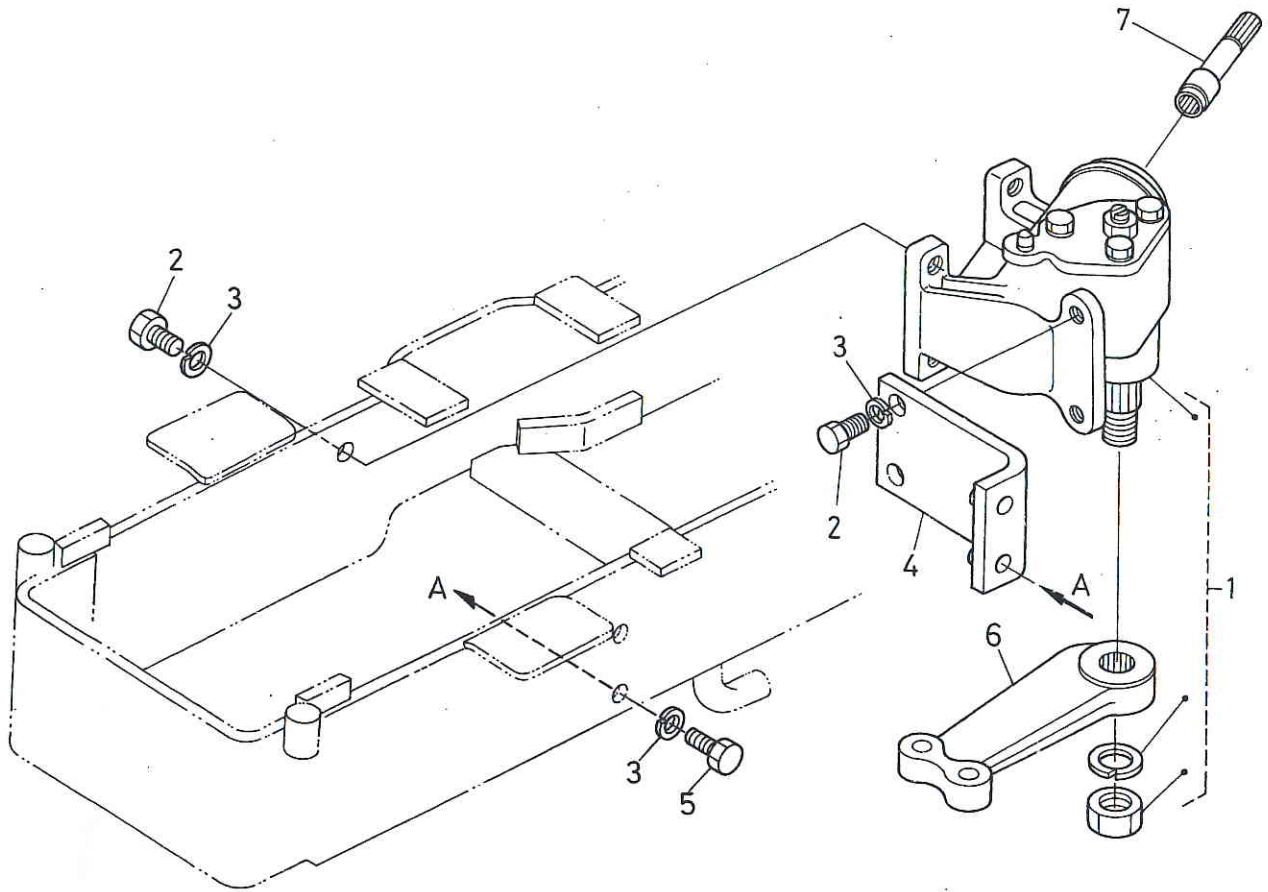
10. ベベルギヤケース関係 BEVEL GEAR CASE



| 図番 REF.No. | コード No. CODE No. | 部品名称 | DESCRIPTION | 数量 UNIT | 備考 REMARKS |
|---------------|---------------------|---------------|---------------------|------------|---------------|
| 1 | 31351-1651-3 | ベベルギヤケース | CASE, SPIRAL BEVEL | 1 | |
| 2 | 31351-1652-2 | パッキン | GASKET | 1 | |
| 3 | 01123-50880 | ボルト | BOLT | 2 | |
| 4 | 01123-50870 | ボルト | BOLT | 2 | |
| 5 | 01754-50845 | フランジボルト | BOLT, FLANGE | 2 | |
| 6 | 06331-35010 | プラグ | PLUG | 1 | |
| 7 | 04717-01000 | ゴムツキザガネ | WASHER, SEAL | 1 | |
| 8 | 31351-1663-2 | ジョイントジク 1 | SHAFT, JOINT 1 | 1 | |
| 9 | 31351-1654-2 | 15ベベルギヤ | GEAR, STR BEVEL 15 | 1 | |
| 10 | 09500-15357 | オイルシール | SEAL, OIL | 1 | |
| 11 | 04611-00350 | アナサークリップ | CIR-CLIP, INTERNAL | 1 | |
| 12 | 04612-00150 | ジクサークリップ | CIR-CLIP, EXTERNAL | 2 | |
| 13 | 08101-06202 | ボールベアリング | BEARING, BALL | 1 | |
| 14 | 31351-1665-2 | ジョイントジク 2 | SHAFT, JOINT 2 | 1 | |
| 15 | 31351-1655-2 | 13ベベルギヤ | GEAR, STR BEVEL 13 | 1 | |
| 16 | 31351-1657-1 | シム 0.8 | SHIM 0.8 | 1 | |
| 16 | 31351-1658-1 | シム 1.0 | SHIM 1.0 | 1 | |
| 16 | 31351-1659-1 | シム 1.2 | SHIM 1.2 | 1 | |
| 17 | 08101-06003 | ボールベアリング | BEARING, BALL | 1 | |
| 18 | 04612-00170 | ジクサークリップ | CIR-CLIP, EXTERNAL | 1 | |
| 19 | | | | | |
| 20 | 04611-00350 | アナサークリップ | CIR-CLIP, INTERNAL | 1 | |
| 21 | 31351-1661-1 | プラグ | PLUG | 1 | |
| 22 | 09500-16267 | オイルシール | SEAL, OIL | 1 | |
| 23 | 31351-1672-3 | ジョイントジク 3 アッシ | ASSY SHAFT, JOINT 3 | 1 | (24~26) MS |
| 23 | 31351-1667-3 | ジョイントジク 3 アッシ | ASSY SHAFT, JOINT 3 | 1 | (24~26) PS |
| 24 | 31351-1673-2 | ジョイントジク 3 | SHAFT, JOINT 3 | 1 | MS |
| 24 | 31351-1668-2 | ジョイントジク 3 | SHAFT, JOINT 3 | 1 | PS |
| 25 | 01156-50825 | ボルト | BOLT | 2 | |
| 26 | 04512-50080 | バネザガネ | WASHER, SPRING | 2 | |

11. ステアリング関係 STEERING

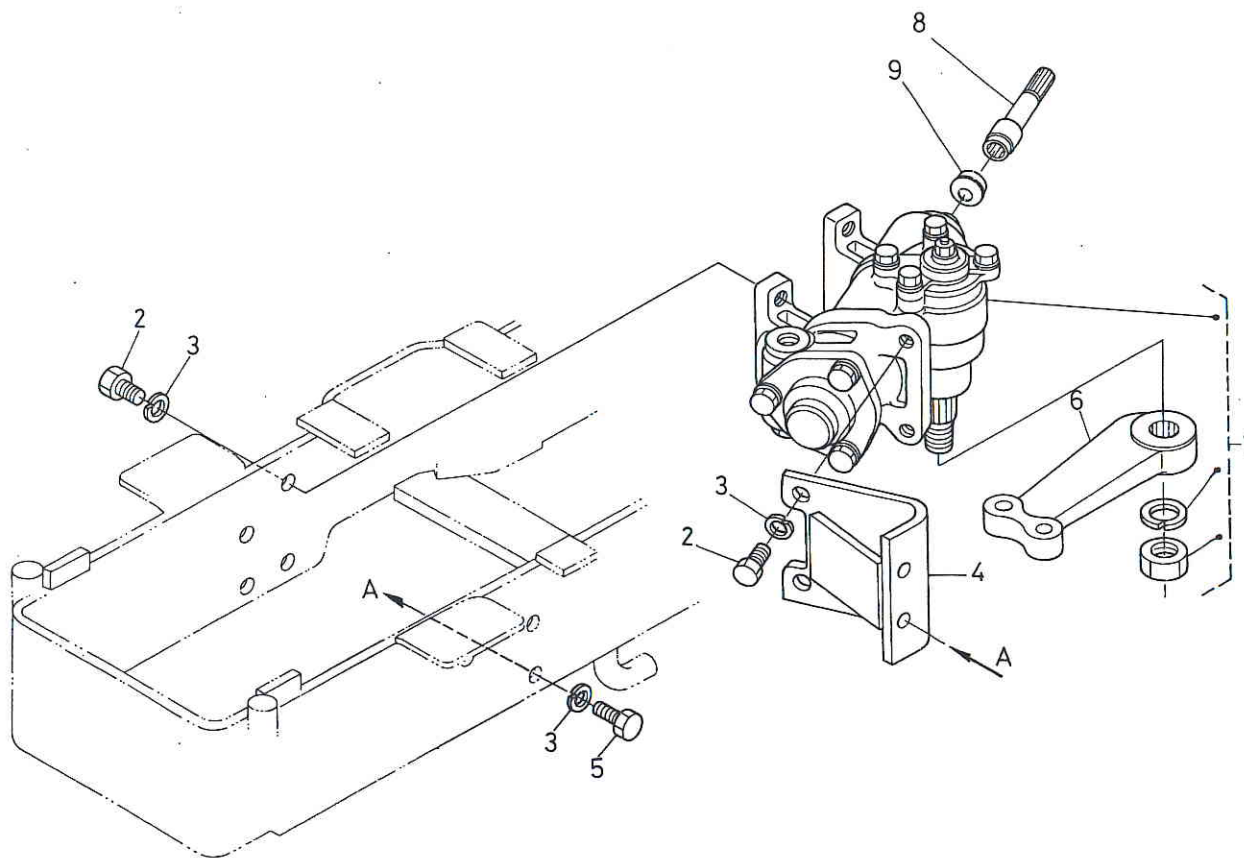
【マニュアルステアリング用】
【MANUAL STEERING】



| 図. 番 REF.No. | コード No. CODE No. | 部 品 名 称 | DESCRIPTION | 数量 UNIT | 備 考 REMARKS |
|-----------------|---------------------|------------------|-----------------------|------------|----------------|
| 1 | 31351-1610-3 | マニュアル ステアリング アッシ | ASSY STEERING, MANUAL | 1 | |
| 2 | 01173-51430 | ボルト | BOLT | 6 | |
| 3 | 04512-50140 | バネ ザガネ | WASHER, SPRING | 8 | |
| 4 | 31351-1632-3 | ステアリング サポート | SUPPORT, STEERING | 1 | |
| 5 | 01173-51435 | ボルト | BOLT | 2 | |
| 6 | 31351-1635-1 | ピットマン アーム | ARM, PITMAN | 1 | |
| 7 | 31351-1638-5 | ジョイント ジク 4 | SHAFT, JOINT 4 | 1 | |

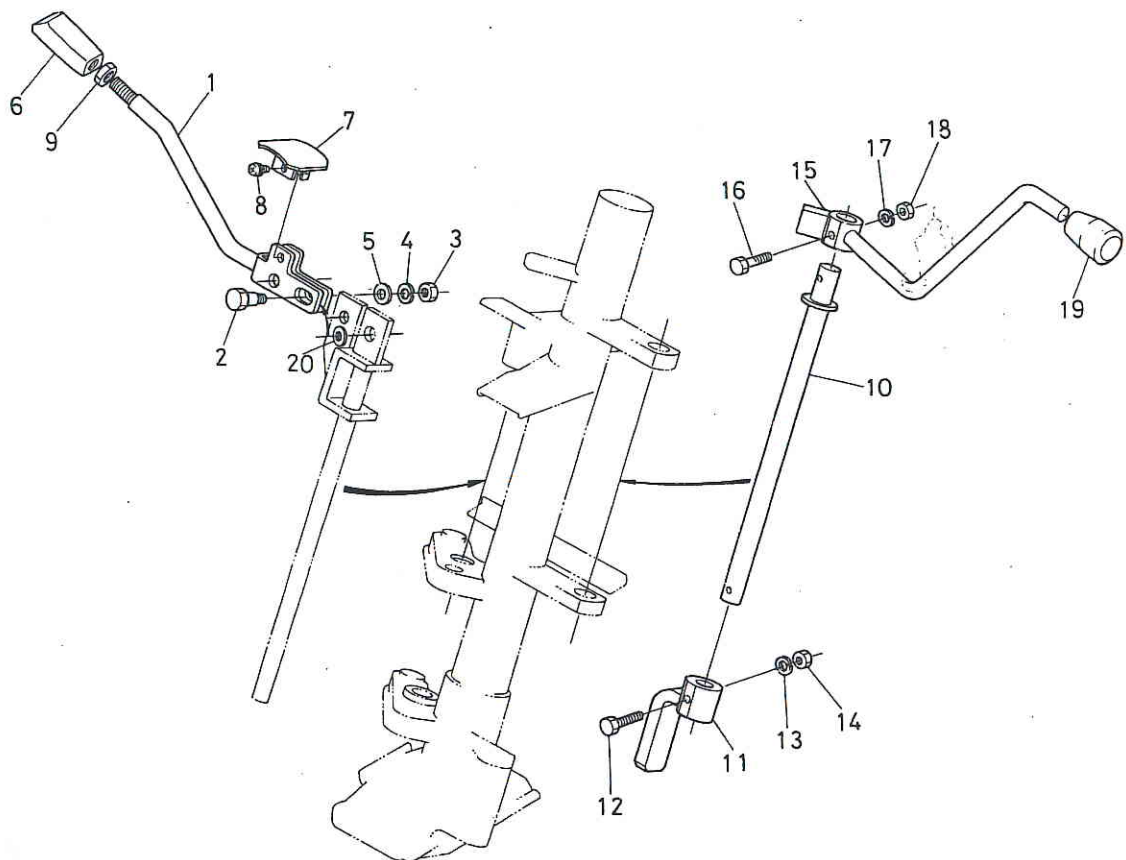
11. ステアリング関係 STEERING

【パワーステアリング用】
【POWER STEERING】



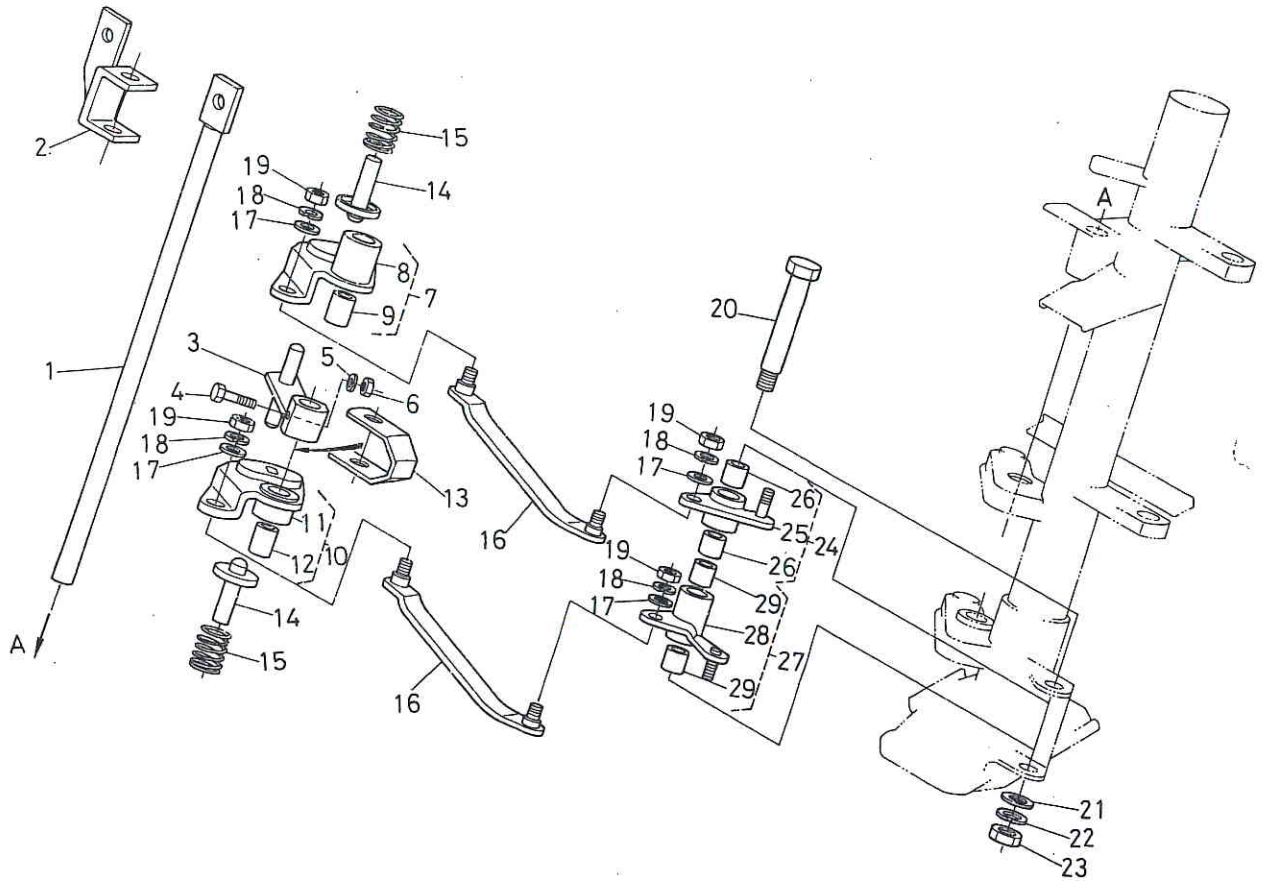
| 図番 REF.No. | コード No. CODE No. | 部品名称 | DESCRIPTION | 数量 UNIT | 備考 REMARKS |
|---------------|---------------------|----------------|-------------------------|------------|---------------|
| 1 | 31351-6610-2 | パワー ステアリング アッシ | ASSY STEERING, POWER | 1 | |
| 2 | 01173-51430 | ボルト | BOLT | 6 | |
| 3 | 04512-50140 | バネ ザガネ | WASHER, SPRING | 8 | |
| 4 | 31351-4541-2 | パワステ サポート | SUPPORT, POWER STEERING | 1 | |
| 5 | 01173-51435 | ボルト | BOLT | 2 | |
| 6 | 31351-4544-1 | ピットマン アーム | ARM, PITMAN | 1 | |
| 7 | | | | | |
| 8 | 31351-4538-4 | ジョイント ジク 4 | SHAFT, JOINT 4 | 1 | |
| 9 | 31351-4539-1 | ジョイント シール | SEAL, JOINT | 1 | |

12. 主変速レバー関係 MAIN CHANGE LEVER



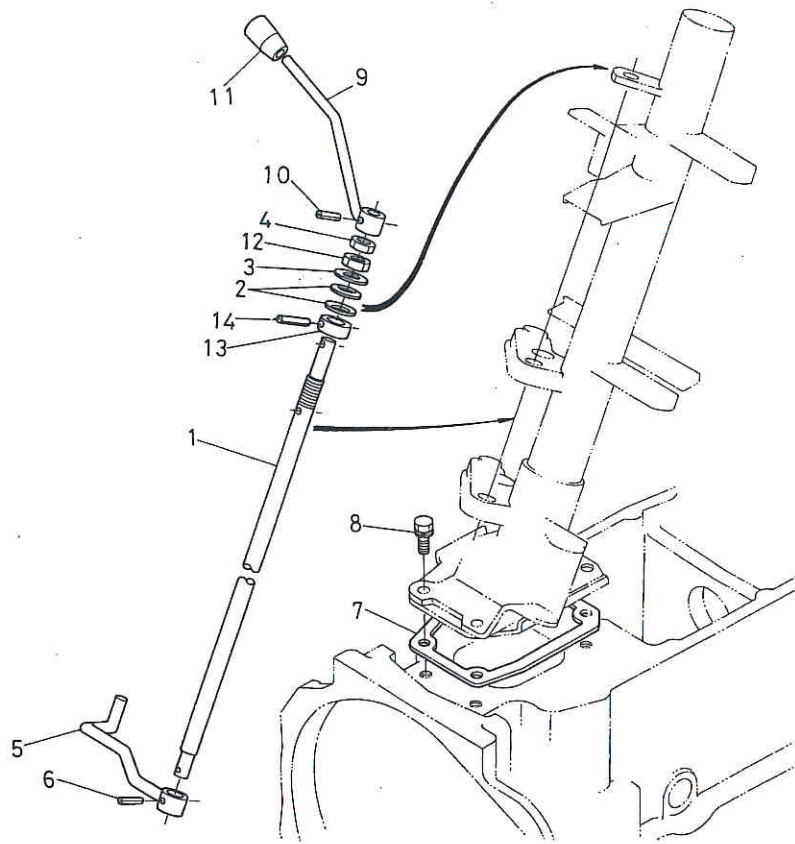
| 図番 REF.No. | コード No. CODE No. | 部品名称 | DESCRIPTION | 数量 UNIT | 備考 REMARKS |
|---------------|---------------------|------------------|------------------------|------------|---------------|
| 1 | 31351-1746-1 | メイン チェンジ レバー | LEVER, MAIN CHANGE | 1 | |
| 2 | 31351-1708-1 | レバー トメ ボルト | BOLT, LEVER SET | 2 | |
| 3 | 02114-50080 | ナット | NUT | 2 | |
| 4 | 04512-50080 | バネ ザガネ | WASHER, SPRING | 2 | |
| 5 | 04013-50080 | ヒラ ザガネ | WASHER, PLAIN | 2 | |
| 6 | 31351-1747-2 | レバー グリップ | GRIP, LEVER | 1 | |
| 7 | 31351-1748-2 | プレート | PLATE | 1 | |
| 8 | 03024-50508 | ザガネツキ コネジ | SCREW, WITH WASHER | 2 | |
| 9 | 31351-1750-1 | グリップ ナット | NUT, GRIP | 1 | |
| 10 | 31351-1737-1 | シャトル コントロール シャフト | SHAFT, SHUTTLE CONTROL | 1 | |
| 11 | 31351-1738-2 | シャトル チェンジアーム | ARM, SHUTTLE CHANGE | 1 | |
| 12 | 31351-1715-1 | リーマ ボルト | BOLT, REAMER | 1 | |
| 13 | 04512-50060 | バネ ザガネ | WASHER, SPRING | 1 | |
| 14 | 02056-50060 | ナット | NUT | 1 | |
| 15 | 31351-1751-4 | シャトル チェンジ レバー | LEVER, SHUTTLE CHANGE | 1 | |
| 16 | 31351-1715-1 | リーマ ボルト | BOLT, REAMER | 1 | |
| 17 | 04512-50060 | バネ ザガネ | WASHER, SPRING | 1 | |
| 18 | 02056-50060 | ナット | NUT | 1 | |
| 19 | 31351-1753-1 | レバー グリップ | GRIP, LEVER | 1 | |
| 20 | 31351-2409-1 | シム | SHIM | 2 | |

13. 主変速リンク機構関係 MAIN CHANGE LINK SYSTEM



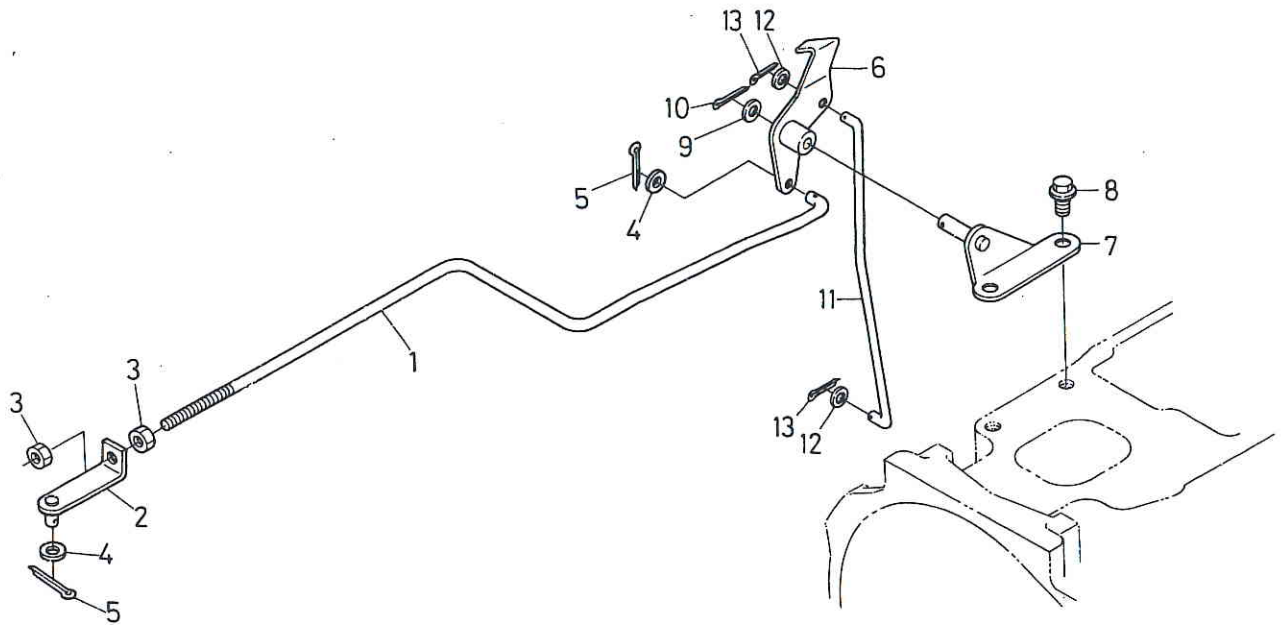
| 図番 REF.No. | コード No. CODE No. | 部品名称 | DESCRIPTION | 数量 UNIT | 備考 REMARKS |
|---------------|---------------------|-----------------|----------------------------|------------|---------------|
| 1 | 31351-1711-3 | メイン コントロール シャフト | SHAFT, MAIN CONTROL | 1 | |
| 2 | 31351-1712-3 | ピボット ブラケット | BRACKET, PIVOT | 1 | |
| 3 | 31351-1714-2 | セレクト アーム | ARM, SELECT | 1 | |
| 4 | 31351-1715-1 | リーマ ボルト | BOLT, REAMER | 1 | |
| 5 | 04512-50060 | バネ ザガネ | WASHER, SPRING | 1 | |
| 6 | 02056-50060 | ナット | NUT | 1 | |
| 7 | 31351-1717-1 | シフトアーム ウエ コンブ | ASSY ARM, SHIFT UPPER | 1 | ⑧, ⑨ |
| 8 | 31351-1718-1 | シフトアーム ウエ | ARM, SHIFT UPPER | 1 | |
| 9 | 31351-1683-1 | ブッシュ 1625 | BUSH | 1 | |
| 10 | 31351-1720-1 | シフトアーム シタ コンブ | ASSY ARM, SHIFT LOWER | 1 | ⑩, ⑪ |
| 11 | 31351-1721-1 | シフトアーム シタ | ARM, SHIFT LOWER | 1 | |
| 12 | 31351-1683-1 | ブッシュ 1625 | BUSH | 1 | |
| 13 | 31351-1723-1 | スペーサ | SPACER | 1 | |
| 14 | 31351-1724-3 | ロックピン | PIN, LOCK | 2 | |
| 15 | 31351-1725-2 | スプリング | SPRING | 2 | |
| 16 | 31351-1727-3 | レンケツ イタ | PLATE, CONNECTOR | 2 | |
| 17 | 04013-50080 | ヒラ ザガネ | WASHER, PLAIN | 4 | |
| 18 | 04512-50080 | バネ ザガネ | WASHER, SPRING | 4 | |
| 19 | 02112-50080 | ナット | NUT | 4 | |
| 20 | 31351-1729-1 | リンクジク | SHAFT, LINK | 1 | |
| 21 | 04013-50100 | ヒラ ザガネ | WASHER, PLAIN | 1 | |
| 22 | 04512-50100 | バネ ザガネ | WASHER, SPRING | 1 | |
| 23 | 02176-50100 | ナット | NUT | 1 | |
| 24 | 31351-1730-1 | コネクトリンク ウエ コンブ | ASSY LINK, CONNECTOR UPPER | 1 | ⑫, ⑬ |
| 25 | 31351-1731-1 | コネクトリンク ウエ | LINK, CONNECTOR UPPER | 1 | |
| 26 | 31351-1732-1 | ブッシュ 1412 | BUSH | 2 | |
| 27 | 31351-1734-1 | コネクトリンク シタ コンブ | ASSY LINK, CONNECTOR LOWER | 1 | ⑭, ⑮ |
| 28 | 31351-1735-1 | コネクトリンク シタ | LINK, CONNECTOR LOWER | 1 | |
| 29 | 31351-1732-1 | ブッシュ 1412 | BUSH | 2 | |

14. アクセルレバー関係 ACCELERATOR LEVER



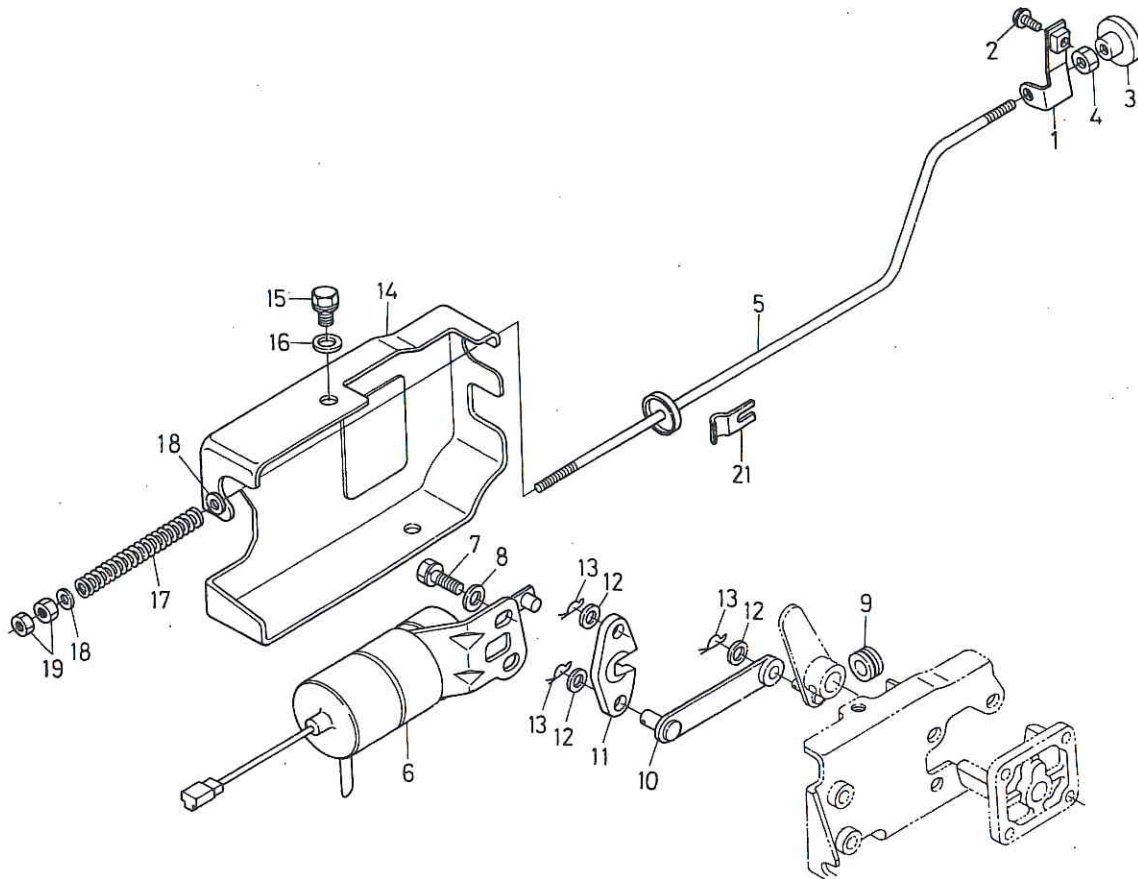
| 図番 REF.No. | コード No. CODE No. | 部品名称 | DESCRIPTION | 数量 UNIT | 備考 REMARKS |
|---------------|---------------------|-----------------|----------------------|------------|---------------|
| 1 | 31351-1741-4 | アクセルコントロール シャフト | SHAFT, ACCEL CONTROL | 1 | |
| 2 | 31351-1744-1 | スプリング | SPRING | 2 | |
| 3 | 04013-50140 | ヒラ ザガネ | WASHER, PLAIN | 1 | |
| 4 | 02172-50140 | ナット | NUT | 1 | |
| 5 | 31351-1743-5 | アクセル アーム | ARM, ACCELERATOR | 1 | |
| 6 | 05411-00525 | スプリング ピン | PIN, SPRING | 1 | |
| 7 | 31351-1745-1 | パッキン | GASKET | 1 | |
| 8 | 01133-51020 | ボルト | BOLT | 4 | |
| 9 | 31351-1755-2 | アクセル レバー | LEVER, ACCELERATOR | 1 | |
| 10 | 05411-00525 | スプリング ピン | PIN, SPRING | 1 | |
| 11 | 31351-1756-1 | レバー グリップ | GRIP, LEVER | 1 | |
| 12 | 02076-50140 | ナット | NUT | 1 | |
| 13 | 31351-1742-1 | カラー | COLLAR | 1 | |
| 14 | 05411-00528 | スプリング ピン | PIN, SPRING | 1 | |

15. アクセルリンク関係 ACCELERATOR LINKAGE



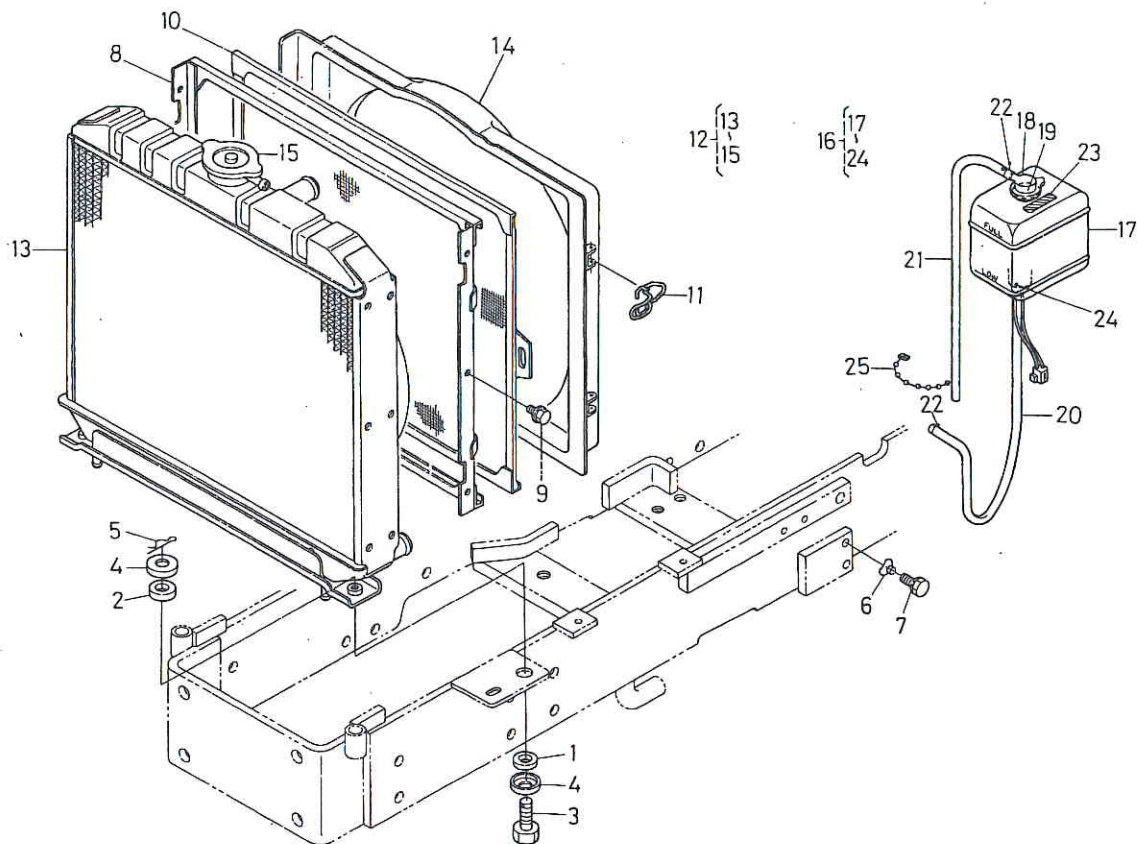
| 図番 REF.No. | コード No. CODE No. | 部品名称 | DESCRIPTION | 数量 UNIT | 備考 REMARKS |
|---------------|---------------------|---------------|----------------------|------------|---------------|
| 1 | 31351-1761-3 | アクセル ロッド | ROD, ACCELERATOR | 1 | |
| 2 | 34150-1739-2 | ロッド ツギテ | JOINT, ROD | 1 | |
| 3 | 02012-50060 | ナット | NUT | 2 | |
| 4 | 04012-50060 | ヒラ ザガネ | WASHER, PLAIN | 2 | |
| 5 | 05511-50218 | ワリ ピン | PIN, SPLIT | 2 | |
| 6 | 31351-1762-3 | アクセル リンク | LINK, ACCELERATOR | 1 | |
| 7 | 31351-1763-2 | アクセル リンク サポート | SUPPORT, ACCEL. LINK | 1 | |
| 8 | 01774-51220 | フランジ ボルト | BOLT | 2 | |
| 9 | 04011-50120 | ヒラ ザガネ | WASHER, PLAIN | 1 | |
| 10 | 05511-50320 | ワリ ピン | PIN, SPLIT | 1 | |
| 11 | 31351-1765-2 | フート アクセル ロッド | ROD, FOOT ACCEL | 1 | |
| 12 | 04012-50060 | ヒラ ザガネ | WASHER, PLAIN | 2 | |
| 13 | 05511-50218 | ワリ ピン | PIN, SPLIT | 2 | |

16. ストップロッド関係 STOP ROD



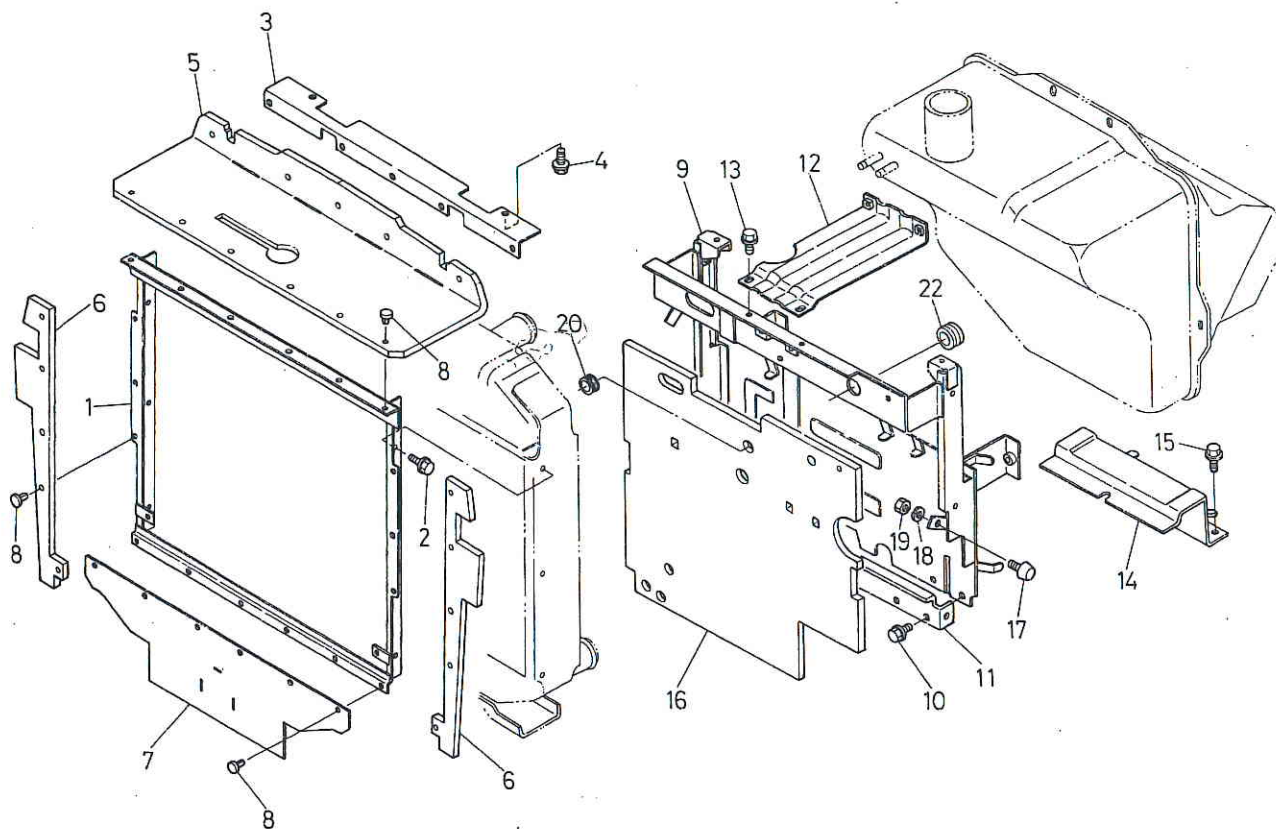
| 図番 REF.No. | コード No. CODE No. | 部品名称 | DESCRIPTION | 数量 UNIT | 備考 REMARKS |
|---------------|---------------------|---------------|---------------------|------------|---------------|
| 1 | 31351-1769-2 | ストップロッドガイド | GUIDE, STOP ROD | 1 | |
| 2 | 01754-50616 | フランジ ボルト | BOLT | 1 | |
| 3 | 35260-1716-1 | ノブ | KNOB | 1 | |
| 4 | 02014-50060 | ナット | NUT | 1 | |
| 5 | 31351-1768-2 | ストップ ロッド | ROD, STOP | 1 | |
| 5 | 31355-8197-2 | ストップ ロッド | ROD, STOP | 1 | R |
| 6 | 15471-6001-1 | テイスソレノイド | SOLENOID, STOP | 1 | |
| 7 | 01123-50816 | ボルト | BOLT | 2 | |
| 8 | 04012-50080 | ヒラ ザガネ | WASHER, PLAIN | 2 | |
| 9 | 66591-5458-1 | リリース ロッド ゴム | ROD, RUBBER RELEASE | 1 | |
| 10 | 17331-6015-1 | テイス レバー 1 | LEVER, STOP 1 | 1 | |
| 11 | 15471-6016-2 | テイス レバー 2 | LEVER, STOP 2 | 1 | |
| 12 | 04012-50060 | ヒラ ザガネ | WASHER, PLAIN | 3 | |
| 13 | 15471-9481-1 | スナップ ピン | PIN, SNAP | 3 | |
| 14 | 15461-6012-2 | ソレノイド カバー | COVER, SOLENOID | 1 | |
| 15 | 01023-50612 | ボルト | BOLT | 2 | |
| 16 | 04012-50060 | ヒラ ザガネ | WASHER, PLAIN | 2 | |
| 17 | 15471-6025-1 | スプリング | SPRING | 1 | |
| 18 | 04012-50060 | ヒラ ザガネ | WASHER, PLAIN | 2 | |
| 19 | 02012-50060 | ナット | NUT | 2 | |
| 20 | | | | | |
| 21 | 38430-1718-3 | ストップロッド コテイバネ | SPRING | 1 | |

17. ラジエータ関係 RADIATOR



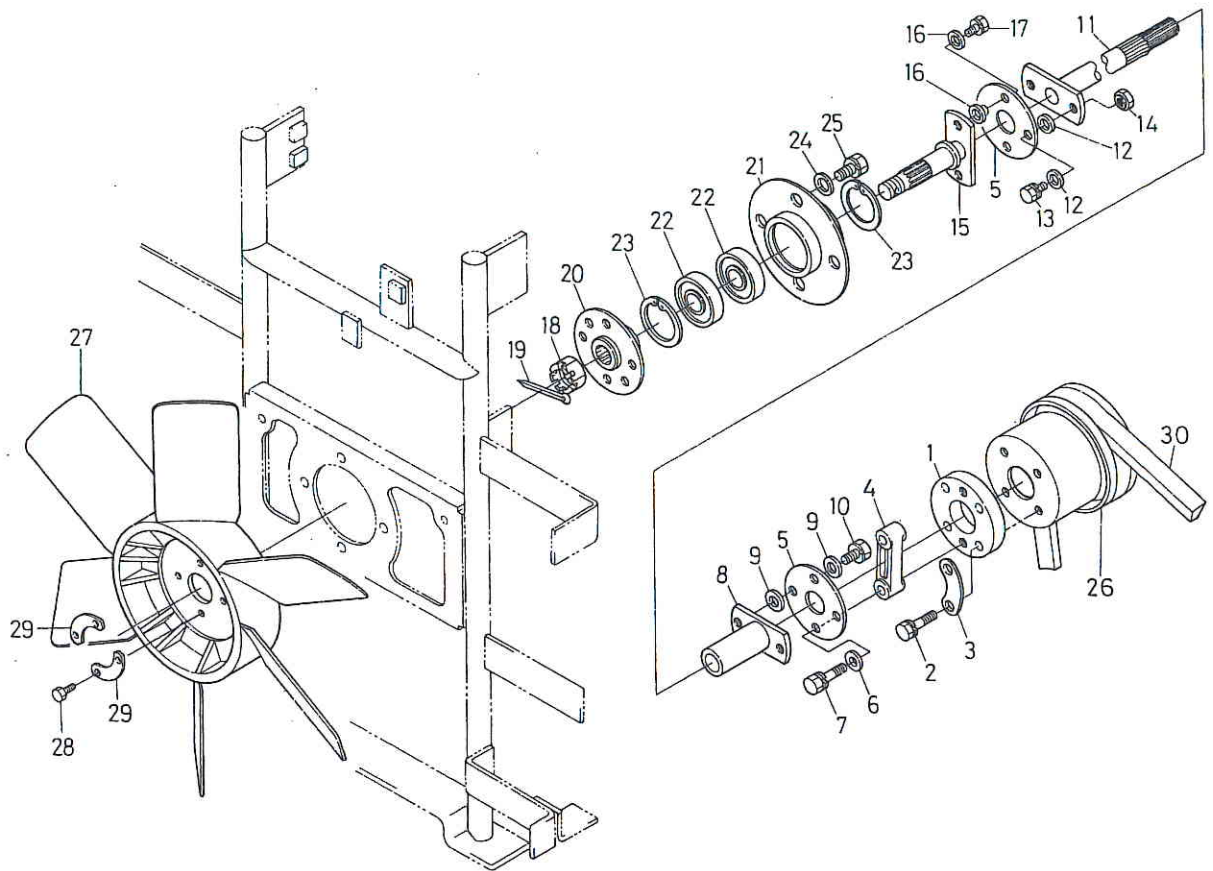
| 図番 REF.No. | コード No. CODE No. | 部品名称 | DESCRIPTION | 数量 UNIT | 備考 REMARKS |
|---------------|---------------------|-------------------|-------------------------|------------|---------------|
| 1 | 15111-7218-1 | クッション | CUSHION | 2 | |
| 2 | 15111-7219-1 | クッション | CUSHION | 2 | |
| 3 | 15108-7238-2 | ボルト | BOLT | 2 | |
| 4 | 15111-7220-2 | ザガネ | WASHER | 4 | |
| 5 | 05515-51000 | スナップ ピン | PIN, SNAP | 2 | |
| 6 | 38240-1337-1 | クランプ | CLAMP | 1 | |
| 7 | 01120-50812 | ボルト | BOLT | 1 | |
| 8 | 31351-1771-4 | ラジエータネット ガイド | GUIDE, RADIATOR NET | 1 | |
| 9 | 01754-50610 | フランジ ボルト | BOLT | 6 | |
| 10 | 31351-1772-1 | ラジエータ ネット | NET, RADIATOR | 1 | |
| 11 | 31351-1774-1 | クランプ | CLAMP | 2 | |
| 12 | 17345-7206-1 | ラジエータ アッシ | ASSY RADIATOR | 1 | (13)~(15) |
| 13 | 17331-7211-1 | ラジエータ | RADIATOR | 1 | |
| 14 | 17345-7233-1 | ファン シュラウド | SHROUD, FAN | 1 | |
| 15 | 15272-7202-1 | キャップ アッシ | ASSY CAP | 1 | |
| 16 | 17331-7240-1 | リザーブ タンク アッシ | ASSY TANK, RESERVE | 1 | (17)~(24) |
| 17 | 15521-7241-2 | タンク ボデー | BODY, TANK | 1 | |
| 18 | 15272-7242-1 | キャップ | CAP | 1 | |
| 19 | 15272-7243-1 | パッキン | GASKET | 1 | |
| 20 | 15471-7271-1 | ウォーターオーバーフローパイプ 1 | PIPE, WATER OVER FLOW 1 | 1 | |
| 21 | 15589-7244-1 | ウォーターオーバーフローパイプ 2 | PIPE, WATER OVER FLOW 2 | 1 | |
| 22 | 15501-7247-1 | パイプ クリップ | CLIP, PIPE | 3 | |
| 23 | 15501-8821-1 | チュウイ ラベル | LABEL, INSTRUCTION | 1 | |
| 24 | 15521-7299-2 | ウォーターレベル スイッチ | SWITCH, WATER LEVEL | 1 | |
| 25 | 34350-2938-2 | コード バンド | BAND, CORD | 1 | |

18. シャッター関係 SHUTTER



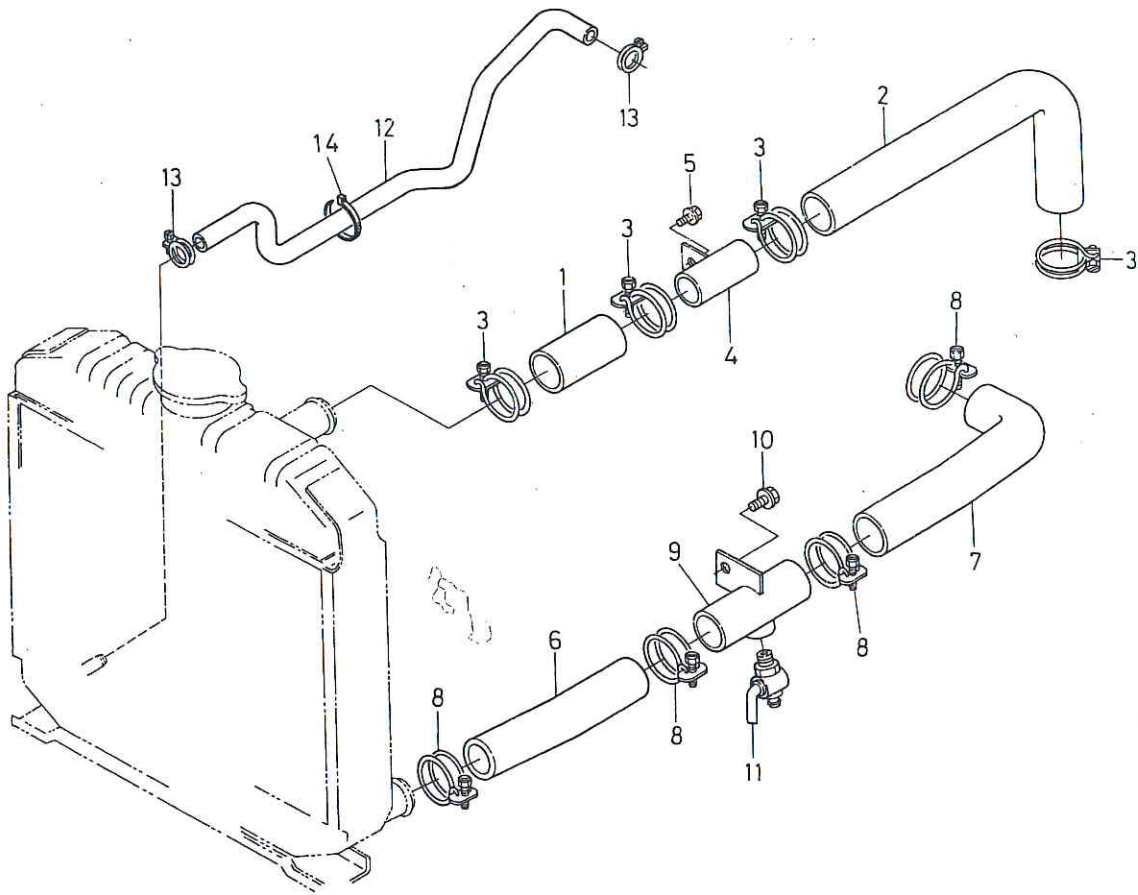
| 図番 REF.No. | コード No. CODE No. | 部品名称 | DESCRIPTION | 数量 UNIT | 備考 REMARKS |
|---------------|---------------------|-----------------|----------------------------|------------|---------------|
| 1 | 31351-1776-2 | シャッター トリツケ フレーム | FRAME, SHUTTER STICK | 1 | |
| 2 | 01754-50610 | フランジ ボルト | BOLT | 6 | |
| 3 | 31351-1777-3 | シャッター トリツケイタ ウエ | STICK PLATE, SHUTTER UPPER | 1 | |
| 4 | 01754-50810 | フランジ ボルト | BOLT | 2 | |
| 5 | 31351-1778-2 | シャッター ウエ | SHUTTER, UPPER | 1 | |
| 6 | 31351-1779-2 | シャッター ヨコ | SHUTTER, SIDE | 2 | |
| 7 | 31351-1780-2 | シャッター シタ | SHUTTER, LOWER | 1 | |
| 8 | 38430-2937-2 | ボタン クリップ | CLIP, BUTTON | 27 | |
| 9 | 31351-3521-4 | シャッター プレート | PLATE, SHUTTER | 1 | |
| 10 | 01754-50816 | フランジ ボルト | BOLT | 4 | |
| 11 | 31351-3523-2 | シャッター プレート シチュウ | SUPPORT, SHUTTER PLATE | 1 | |
| 12 | 31351-3525-1 | フュエルタンク ステア 1 | STAY, FUEL, TANK 1 | 1 | |
| 13 | 01754-50812 | フランジ ボルト | BOLT | 4 | |
| 14 | 31351-3526-1 | フュエル タンク ステア 2 | STAY, FUEL TANK 2 | 1 | |
| 15 | 01754-50816 | フランジ ボルト | BOLT | 3 | |
| 16 | 31351-1892-2 | キュウオンザイ (ウシロ) | ABSORPTION | 1 | |
| 17 | 33251-8518-0 | シート ブロック ゴム | RUBBER, SEAT BLOCK | 2 | |
| 18 | 04512-50100 | バネ ザガネ | WASHER, SPRING | 2 | |
| 19 | 02118-50100 | ナット | NUT | 2 | |
| 20 | 32150-2918-1 | ゴム キャップ | CAP | 2 | |
| 21 | | | | | |
| 22 | 37100-1808-1 | クッション ゴム | CUSHION | 1 | |

19. ファン関係 FAN



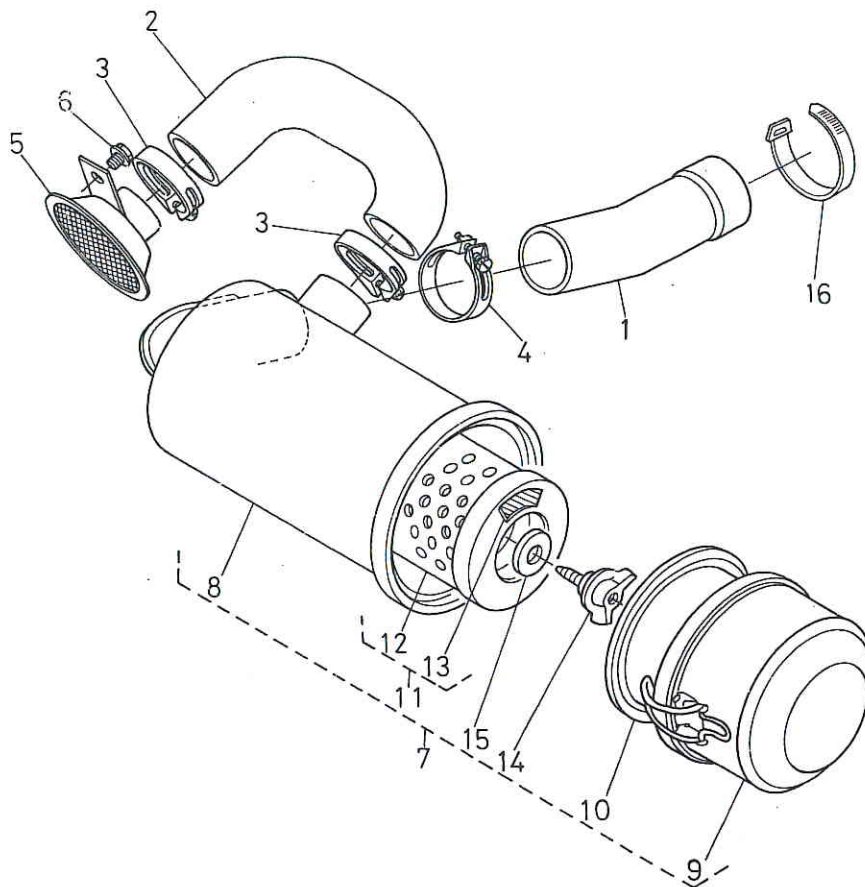
| 図番 REF.No. | コード No. CODE No. | 部品名称 | DESCRIPTION | 数量 UNIT | 備考 REMARKS |
|---------------|---------------------|-------------|--------------------|------------|---------------|
| 1 | 31351-1786-3 | カップリング | COUPLING | 1 | |
| 2 | 01053-50625 | ボルト | BOLT | 4 | |
| 3 | 15321-7423-3 | ファン ザガネ 1 | WASHER, FAN 1 | 2 | |
| 4 | 31351-1787-1 | スペーサ | SPACER | 1 | |
| 5 | 31351-1788-2 | カップリング ディスク | DISK, COUPLING | 2 | |
| 6 | 04012-50080 | ヒラ ザガネ | WASHER, PLAIN | 2 | |
| 7 | 01123-50830 | ボルト | BOLT | 2 | |
| 8 | 31351-1789-2 | ジョイント ジク | SHAFT, JOINT | 1 | |
| 9 | 04012-50080 | ヒラ ザガネ | WASHER, PLAIN | 4 | |
| 10 | 01123-50816 | ボルト | BOLT | 2 | |
| 11 | 31351-1790-3 | デンドウ ジク | SHAFT, CONNECT | 1 | |
| 12 | 04012-50080 | ヒラ ザガネ | WASHER, PLAIN | 4 | |
| 13 | 01123-50820 | ボルト | BOLT | 2 | |
| 14 | 02156-50080 | ナット | NUT | 2 | |
| 15 | 31351-1791-2 | ジョイント ジク 2 | SHAFT, JOINT 2 | 1 | |
| 16 | 04012-50080 | ヒラ ザガネ | WASHER, PLAIN | 4 | |
| 17 | 01123-50816 | ボルト | BOLT | 2 | |
| 18 | 02374-50140 | ミゾツキ ナット | NUT, SLOTTED | 1 | |
| 19 | 05511-50325 | ワリ ピン | PIN, SPLIT | 1 | |
| 20 | 31351-1793-1 | ファン サポート | SUPPORT, FAN | 1 | |
| 21 | 31351-1794-2 | ベアリング サポート | SUPPORT, BEARING | 1 | |
| 22 | 08141-06203 | ボール ベアリング | BEARING, BALL | 2 | |
| 23 | 04611-50400 | アナ サークリップ | CIR-CLIP, INTERNAL | 2 | |
| 24 | 04013-50080 | ヒラ ザガネ | WASHER, PLAIN | 4 | |
| 25 | 01123-50816 | ボルト | BOLT | 4 | |
| 26 | 15521-7425-1 | ファン プーリ | PULLEY, FAN | 1 | |
| 27 | 17345-7411-1 | ファン | FAN | 1 | |
| 28 | 01053-50614 | ボルト | BOLT | 4 | |
| 29 | 15321-7423-3 | ファン ザガネ 1 | WASHER, FAN 1 | 2 | |
| 30 | 17331-9701-2 | ブイベルト | BELT, V | 1 | |

20. ウォータパイプ関係 WATER PIPE



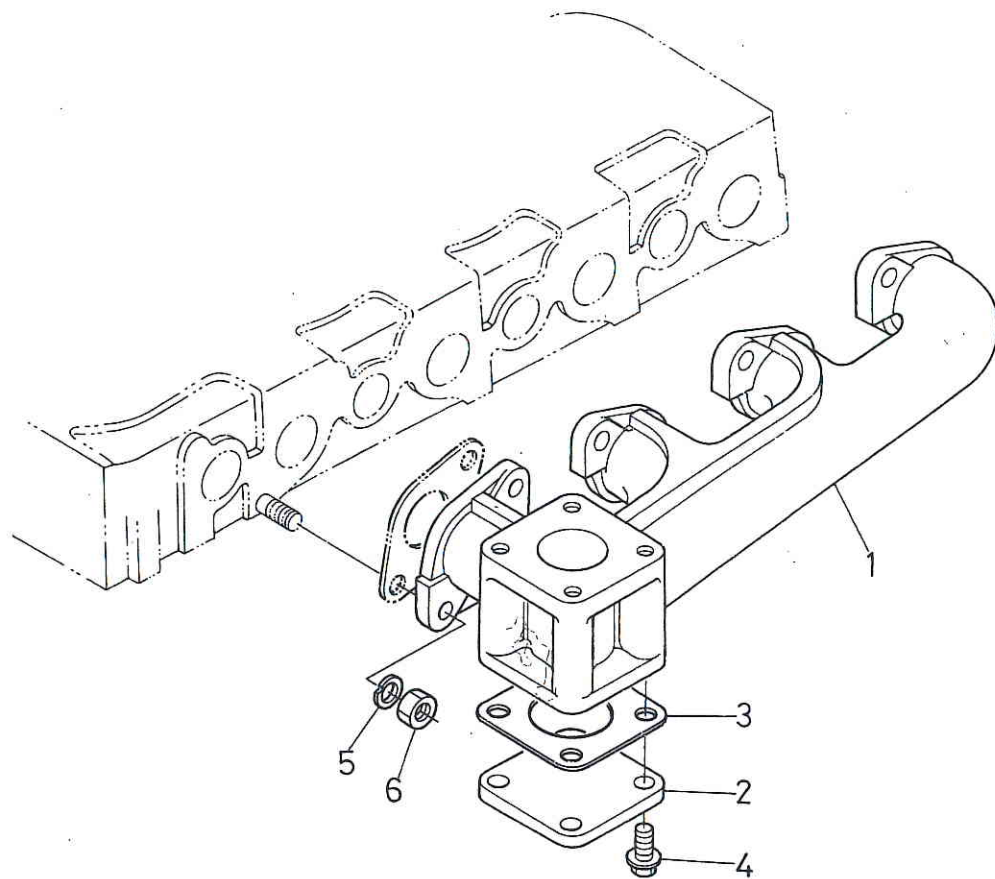
| 図番 REF.No. | コード No. CODE No. | 部品名称 | DESCRIPTION | 数量 UNIT | 備考 REMARKS |
|---------------|---------------------|-----------------|-------------------------|------------|---------------|
| 1 | 31351-1801-1 | ウォータパイプウエ (マエ) | PIPE, WATER UPPER | 1 | |
| 2 | 31351-1802-1 | ウォータパイプウエ (ウシロ) | PIPE, WATER UPPER | 1 | |
| 3 | 15108-7287-3 | バンド | BAND | 4 | |
| 4 | 31351-1803-2 | ウォータパイプツギテウエ | JOINT, WATER PIPE UPPER | 1 | |
| 5 | 01754-50816 | フランジ ボルト | BOLT | 1 | |
| 6 | 31351-1805-2 | ウォータパイプシタ (マエ) | PIPE, WATER LOWER | 1 | |
| 7 | 31351-1806-2 | ウォータパイプシタ (ウシロ) | PIPE, WATER LOWER | 1 | |
| 8 | 15108-7287-3 | バンド | BAND | 4 | |
| 9 | 31351-1807-4 | ドレンコック ベース | BASE, DRAIN COCK | 1 | |
| 10 | 01754-50816 | フランジ ボルト | BOLT | 1 | |
| 11 | 15575-7310-1 | ドレン コック | COCK, DRAIN | 1 | |
| 12 | 31351-1857-3 | ドレン ホース | HOSE, DRAIN | 1 | |
| 13 | 68171-6363-1 | ホース バンド | BAND, HOSE | 2 | |
| 14 | 53581-6415-1 | コード バンド | BAND, CORD | 1 | |

21. エアークリーナ関係 AIR CLEANER



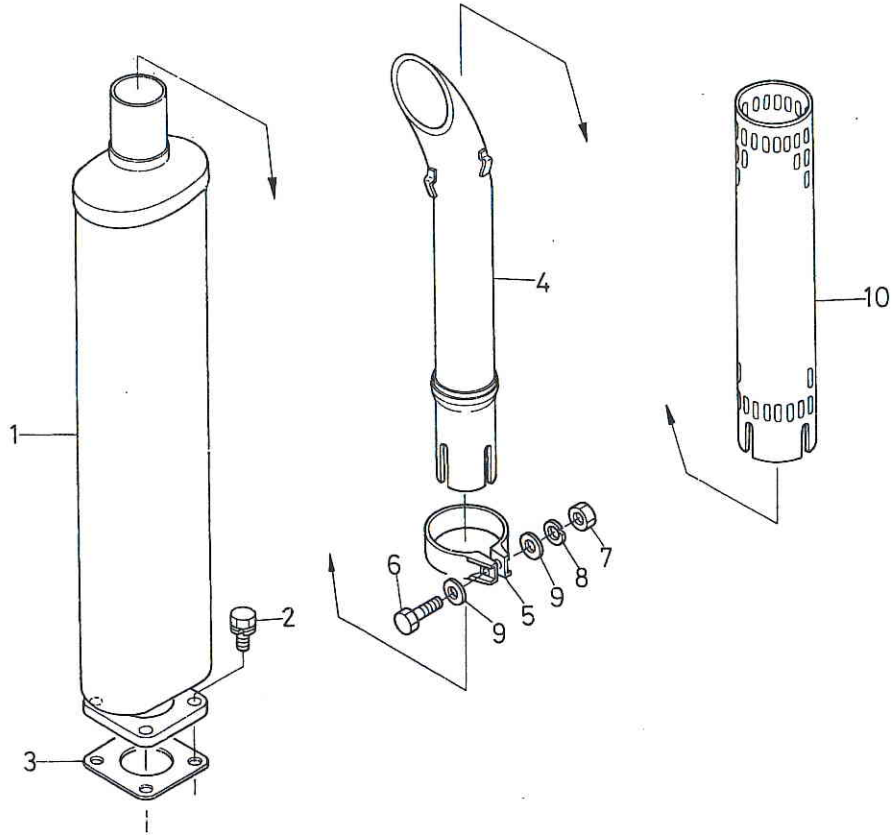
| 図番 REF.No. | コード No. CODE No. | 部品名称 | DESCRIPTION | 数量 UNIT | 備考 REMARKS |
|---------------|---------------------|---------------------|----------------------------|------------|---------------|
| 1 | 31351-1809-2 | インレット パイプ 1 | PIPE, INLET 1 | 1 | |
| 2 | 31351-1810-3 | インレット パイプ 2 | PIPE, INLET 2 | 1 | |
| 3 | 15401-1172-1 | パイプ バンド | BAND, PIPE | 2 | |
| 4 | 31351-1811-2 | パイプ バンド | BAND, PIPE | 1 | |
| 5 | 31351-1812-2 | パイプ ホルダ | HOLDER, PIPE | 1 | |
| 6 | 01754-50816 | フランジ ボルト | BOLT | 1 | |
| 7 | 17331-1101-2 | エアークリーナ アッシ | ASSY AIR CLEANER | 1 | ⑧~⑮ |
| 8 | 17331-1115-1 | エアークリーナ ボデー | BODY, AIR CLEANER | 1 | |
| 9 | 15521-1116-1 | エアークリーナ カバー | COVER, AIR CLEANER | 1 | |
| 10 | 15521-1141-1 | バッフル カバー | COVER, BAFFLE | 1 | |
| 11 | 15521-1108-1 | エアークリーナ エLEMENT アッシ | ASSY ELEMENT, AIR CLEANER | 1 | ⑫, ⑬ |
| 12 | 15521-1112-1 | エアークリーナ エLEMENT | ELEMENT, AIR CLEANER | 1 | |
| 13 | 15221-8748-1 | エアークリーナ エLEMENT ラベル | LABEL, AIR CLEANER ELEMENT | 1 | |
| 14 | 15521-9262-1 | チョウ ボルト | BOLT, WING | 1 | |
| 15 | 15521-9443-1 | ゴムツキ ザガネ | WASHER, SEAL | 1 | |
| 16 | 55311-4126-1 | コード バンド | BAND, CORD | 1 | |

22. エキゾーストマニホルド関係 EXHAUST MANIFOLD



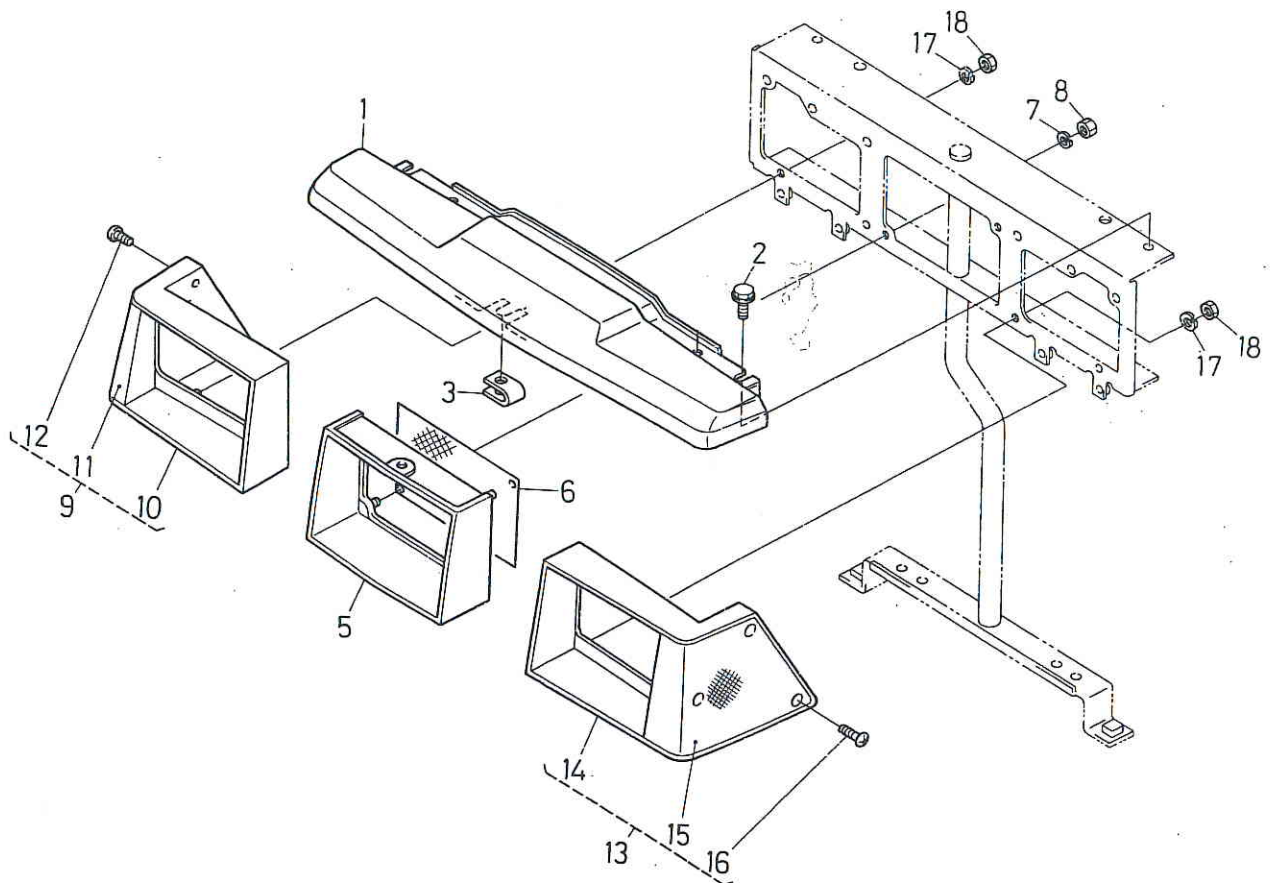
| 図番 REF.No. | コード No. CODE No. | 部品名称 | DESCRIPTION | 数量 UNIT | 備考 REMARKS |
|---------------|---------------------|------------------|-------------------------|------------|---------------|
| 1 | 17345-1231-1 | エキゾースト マニホルド | MANIFOLD, EXHAUST | 1 | |
| 2 | 17345-9285-1 | エキゾースト マニホルド カバー | COVER, EXHAUST MANIFOLD | 1 | |
| 3 | 15371-1237-1 | マフラ パッキン | GASKET MUFFLER | 1 | |
| 4 | 01123-50820 | ボルト | BOLT | 4 | |
| 5 | 04512-50080 | バネ ザガネ | WASHER, SPRING | 8 | |
| 6 | 02156-50080 | ナット | NUT | 8 | |

23. マフラ関係 MUFFLER



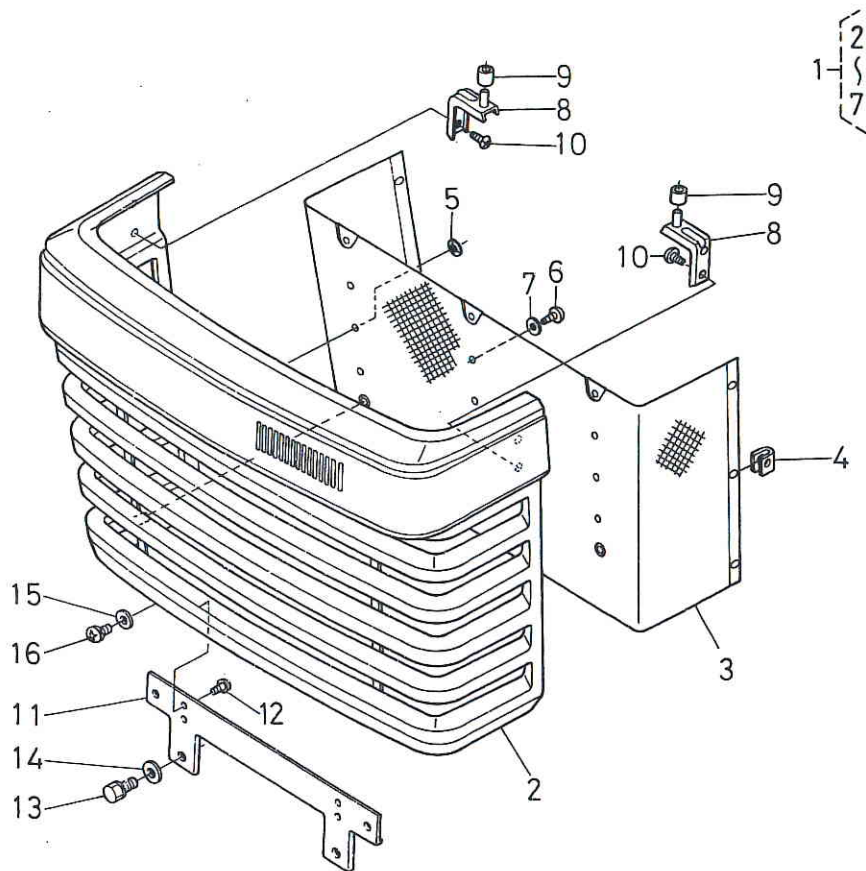
| 図番 REF.No. | コード No. CODE No. | 部品名称 | DESCRIPTION | 数量 UNIT | 備考 REMARKS |
|---------------|---------------------|------------|---------------------|------------|---------------|
| 1 | 17331-1211-1 | マフラ | MUFFLER | 1 | |
| 2 | 01123-50825 | ボルト | BOLT | 4 | |
| 3 | 15371-1237-1 | マフラ パッキン | GASKET, MUFFLER | 1 | |
| 4 | 17331-1241-3 | マフラ パイプ | PIPE, MUFFLER | 1 | |
| 5 | 17331-1214-1 | マフラ バンド | BAND, MUFFLER | 1 | |
| 6 | 15521-9104-1 | ボルト | BOLT | 1 | |
| 7 | 15521-9201-1 | ナット | NUT | 1 | |
| 8 | 15521-9407-1 | バネ ザガネ | WASHER, SPRING | 1 | |
| 9 | 15521-9404-1 | ヒラ ザガネ | WASHER, PLAIN | 2 | |
| 10 | 17331-1266-2 | マフラパイプ カバー | COVER, MUFFLER PIPE | 1 | |

24. ランプグリル関係 LAMP GRILLE



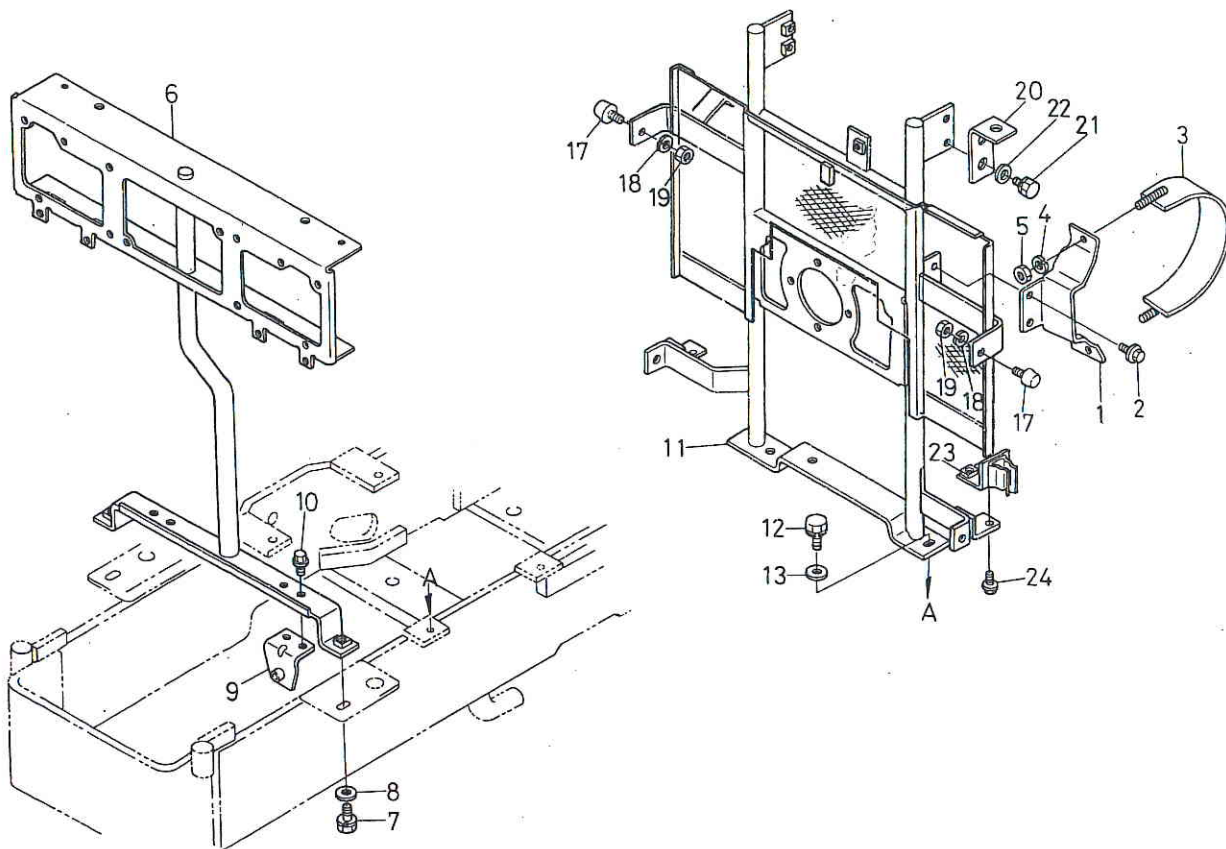
| 図番 REF.No. | コード No. CODE No. | 部品名称 | DESCRIPTION | 数量 UNIT | 備考 REMARKS |
|---------------|---------------------|---------------|-----------------------|------------|---------------|
| ① | 31351-1816-3 | フロント ルーフ | ROOF, FRONT | 1 | |
| 2 | 01754-50616 | フランジ ボルト | BOLT | 3 | |
| 3 | 38240-2925-1 | スプリング ナット6 | NUT | 1 | |
| 4 | | | | | |
| 5 | 31351-1817-2 | ランプ グリル ナカ | GRILLE, LAMP INNER | 1 | |
| 6 | 31351-1818-4 | グリル ネット | NET, GRILLE | 1 | |
| 7 | 04512-50040 | バネ ザガネ | WASHER, SPRING | 2 | |
| 8 | 02054-50040 | ナット | NUT | 2 | |
| 9 | 31351-1819-1 | ランプ グリル ミギ | GRILLE, LAMP RH | 1 | ⑩~⑫ |
| 10 | 31351-9350-1 | ランプ グリル ミギ ワク | FRAME, LAMP GRILLE RH | 1 | |
| 11 | 31351-9352-1 | レンズ ミギ | LENS RH | 1 | |
| 12 | 03514-50312 | タッピング ネジ | SCREW, TAPPING | 3 | |
| 13 | 31351-1820-1 | ランプ グリル ヒダリ | GRILLE, LAMP LH | 1 | ⑭~⑯ |
| 14 | 31351-9351-1 | ランプグリル ヒダリ ワク | FRAME, LAMP GRILLE LH | 1 | |
| 15 | 31351-9353-1 | レンズ ヒダリ | LENS LH | 1 | |
| 16 | 03514-50312 | タッピング ネジ | SCREW, TAPPING | 3 | |
| 17 | 04512-50040 | バネ ザガネ | WASHER, SPRING | 8 | |
| 18 | 02054-50040 | ナット | NUT | 8 | |

25. フロントグリル関係 FRONT GRILLE



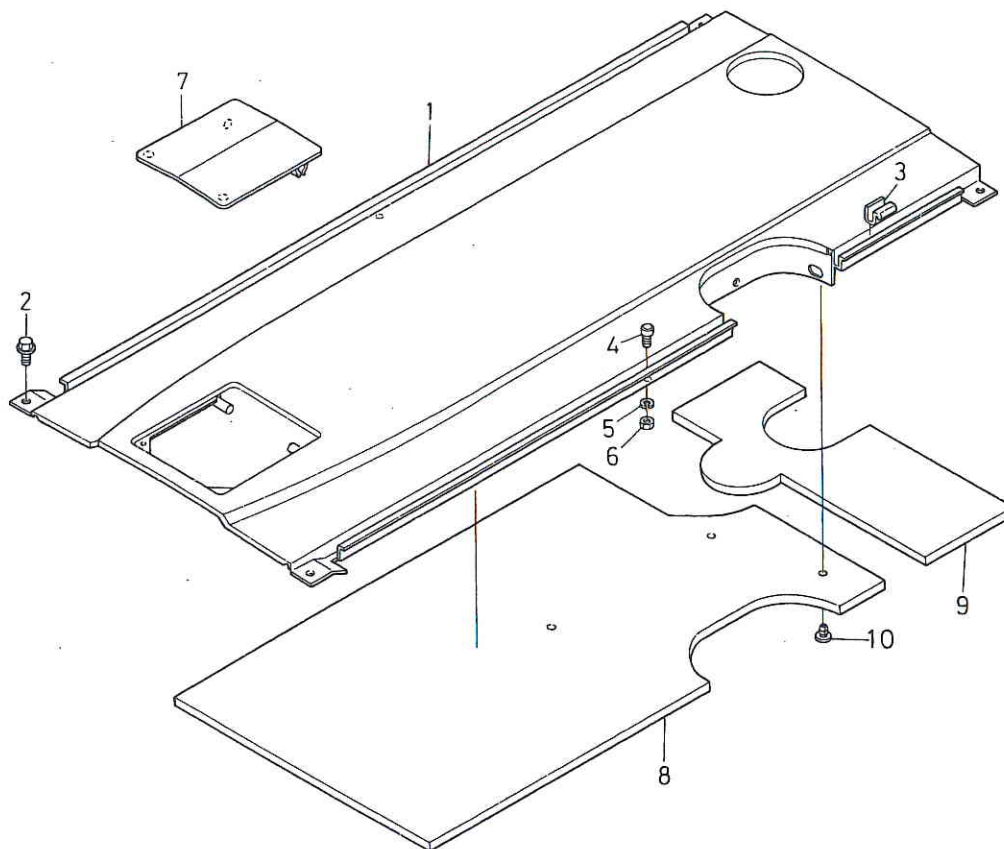
| 図番 REF.No. | コード No. CODE No. | 部品名称 | DESCRIPTION | 数量 UNIT | 備考 REMARKS |
|---------------|---------------------|-----------------|------------------------|------------|---------------|
| ① | 31351-1800-3 | フロント グリル アッシ | ASSY GRILLE, FRONT | 1 | ②~⑦ |
| ② | 31351-1823-1 | フロント グリル | GRILLE, FRONT | 1 | |
| ③ | 31351-1825-2 | フロント グリル ウラ アミ | NET, FRONT GRILLE BACK | 1 | |
| 4 | 31351-9354-1 | ナット スプリング | SPRING, NUT | 6 | |
| 5 | 31351-9355-1 | プッシュ ナット | NUT, PUSH | 9 | |
| 6 | 03514-50512 | タッピン ネジ | SCREW, TAPPING | 10 | |
| 7 | 04013-50050 | ヒラ ザガネ | WASHER, PLAIN | 10 | |
| 8 | 31351-1827-4 | グリル トリツケカナゲ ウエ | RETAINER, GRILLE UPPER | 2 | |
| 9 | 31351-1826-2 | パイプ | PIPE | 2 | |
| 10 | 03514-50512 | タッピン ネジ | SCREW, TAPPING | 4 | |
| 11 | 31351-1828-3 | グリル トリツケ カナゲ シタ | RETAINER, GRILLE LOWER | 1 | |
| 12 | 03514-50512 | タッピン ネジ | SCREW, TAPPING | 4 | |
| 13 | 01120-50818 | ボルト | BOLT | 2 | |
| 14 | 04013-50080 | ヒラ ザガネ | WASHER, PLAIN | 2 | |
| 15 | 04012-50060 | ヒラ ザガネ | WASHER, PLAIN | 2 | |
| 16 | 03004-50616 | ザガネツキ コネジ | SCREW | 2 | |

26. フロントグリル支柱関係 FRONT GRILLE SUPPORT



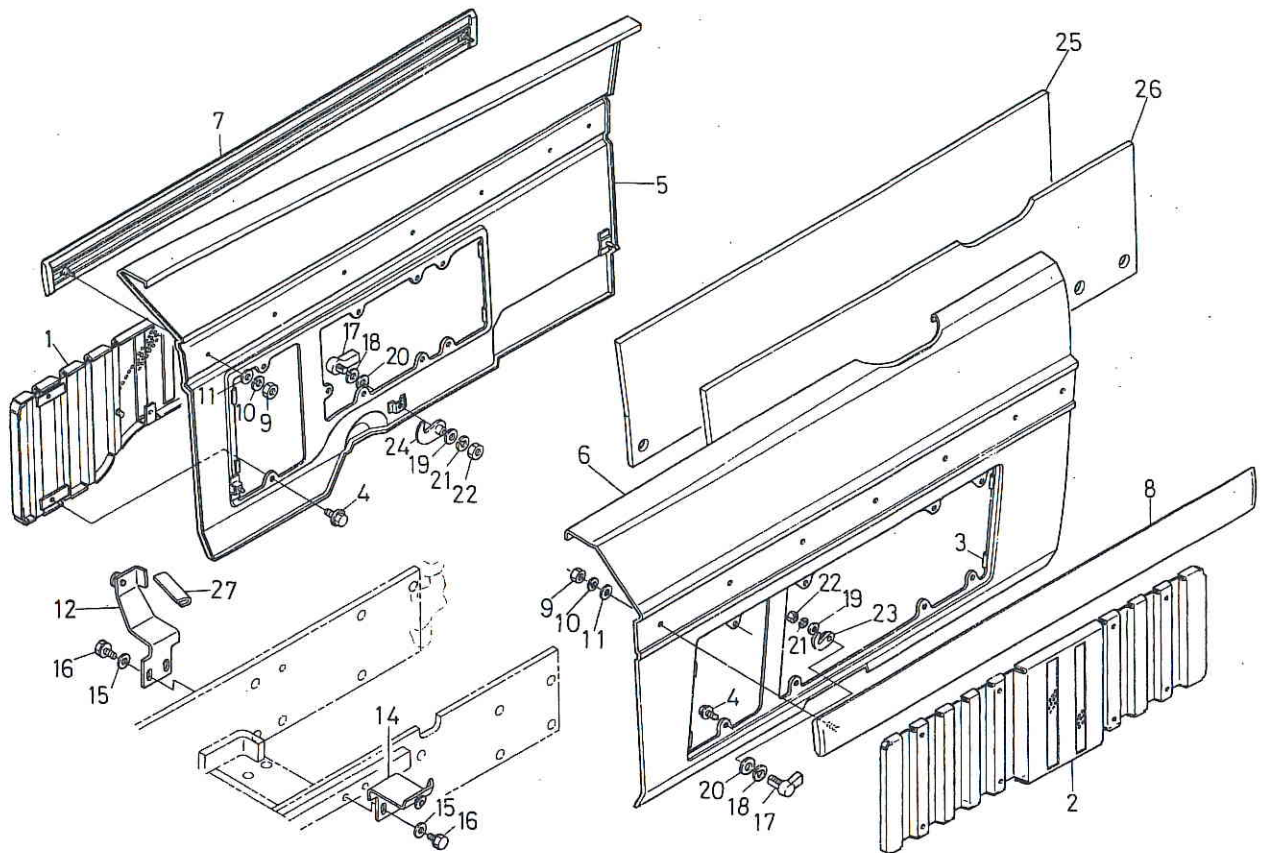
| 図番 REF.No. | コード No. CODE No. | 部品名称 | DESCRIPTION | 数量 UNIT | 備考 REMARKS |
|---------------|---------------------|---------------|-----------------------|------------|---------------|
| 1 | 31351-1391-2 | エアークリーナ サポート | SUPPORT, AIR CLEANER | 1 | |
| 2 | 01754-50816 | フランジ ボルト | BOLT | 2 | |
| 3 | 31351-1392-1 | エアークリーナ バンド | BAND, AIR CLEANER | 1 | |
| 4 | 04512-50080 | バネ ザガネ | WASHER, SPRING | 2 | |
| 5 | 02114-50080 | ナット | NUT | 2 | |
| 6 | 31351-1831-2 | フロント グリル シチュウ | SUPPORT, FRONT GRILLE | 1 | |
| 7 | 01123-50820 | ボルト | BOLT | 2 | |
| 8 | 04015-50080 | ヒラ ザガネ | WASHER, PLAIN | 2 | |
| 9 | 31351-1832-2 | フロントグリル サポート | SUPPORT, FRONT GRILLE | 2 | |
| 10 | 01754-50816 | フランジ ボルト | BOLT | 4 | |
| 11 | 31351-1836-4 | ボンネット シチュウ | SUPPORT, BONNET | 1 | |
| 12 | 01123-50816 | ボルト | BOLT | 2 | |
| 13 | 04015-50080 | ヒラ ザガネ | WASHER, PLAIN | 1 | |
| 14 | | | | | |
| 15 | | | | | |
| 16 | | | | | |
| 17 | 33251-8518-0 | シート ブロック ゴム | RUBBER, SEAT BLOCK | 4 | |
| 18 | 04512-50100 | バネ ザガネ | WASHER, SPRING | 4 | |
| 19 | 02118-50100 | ナット | NUT | 4 | |
| 20 | 31351-1839-3 | テンバン トリツケ カナグ | RETAINER, UPPER BOARD | 2 | |
| 21 | 01123-50816 | ボルト | BOLT | 3 | |
| 22 | 04015-50080 | ヒラ ザガネ | WASHER, PLAIN | 3 | |
| 23 | 31351-1834-2 | ソクバン トメ カナグ | CLAMP, SIDE BOARD | 2 | |
| 24 | 01754-50616 | フランジ ボルト | BOLT | 4 | |

27. ボンネット関係 HOOD



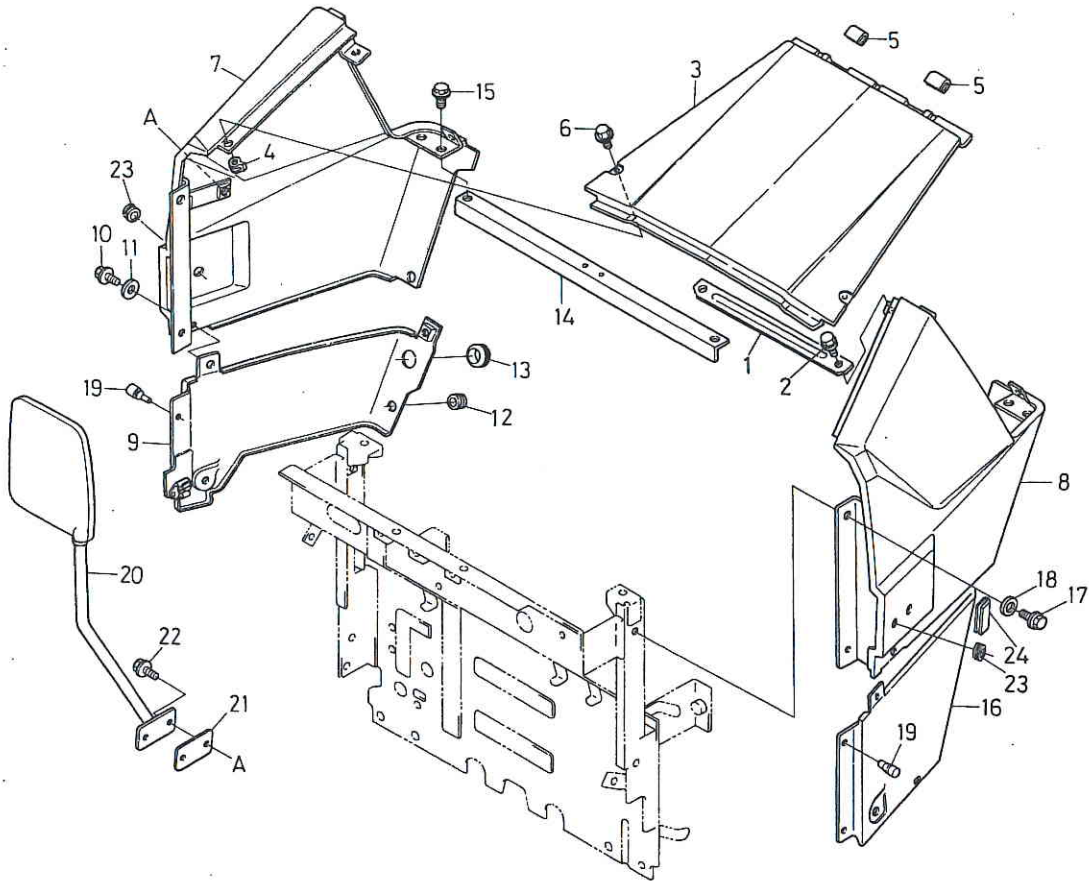
| 図番 REF.No. | コード No. CODE No. | 部品名称 | DESCRIPTION | 数量 UNIT | 備考 REMARKS |
|---------------|---------------------|----------------|--------------------|------------|---------------|
| ① | 31351-1860-3 | ボンネット テンパン コンブ | ASSY BONNET, UPPER | 1 | |
| 2 | 01754-50616 | フランジ ボルト | BOLT | 4 | |
| 3 | 31351-1862-1 | クッション (テンパン) | CUSHION | 5 | |
| 4 | 31351-1874-1 | セット ピン (ソクパン) | PIN, SET | 2 | |
| 5 | 04512-50050 | バネ ザガネ | WASHER, SPRING | 2 | |
| 6 | 02054-50050 | ナット | NUT | 2 | |
| ⑦ | 31351-1861-2 | ボンネット カバー アッシ | COVER, BONNET | 1 | |
| 8 | 31351-1893-2 | キュウオンザイ (テンパン) | ABSORPTION | 1 | |
| 9 | 31351-1894-1 | キュウオンザイ (テンパン) | ABSORPTION | 1 | |
| 10 | 38430-2937-2 | ボタン クリップ | CLIP, BUTTON | 5 | |

28. 安全カバー関係 SAFETY COVER



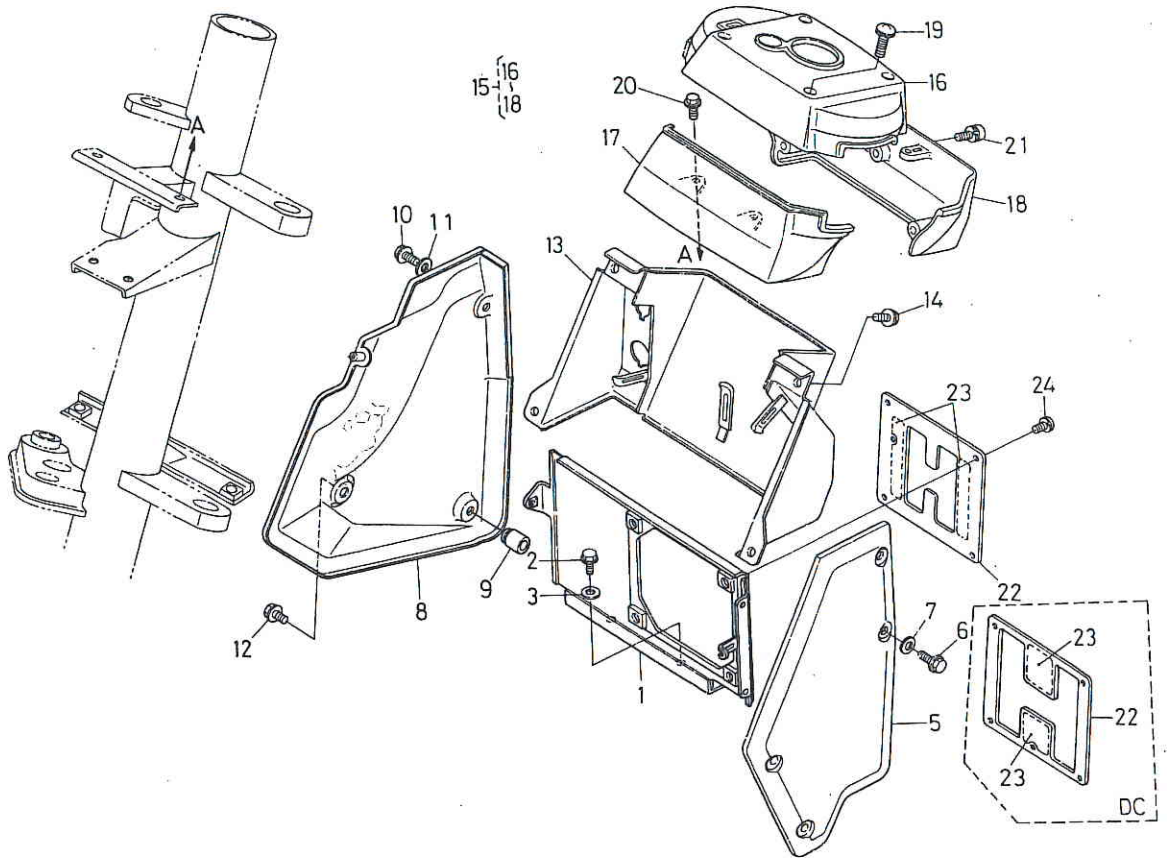
| 図番 REF.No. | コード No. CODE No. | 部品名称 | DESCRIPTION | 数量 UNIT | 備考 REMARKS |
|---------------|---------------------|-------------------|----------------------------|------------|---------------|
| ① | 31351-1865-5 | アンゼンカバー ミギ コンブ | SAFETY COVER RH | 1 | |
| ② | 31351-1866-3 | アンゼンカバー ヒダリ コンブ | SAFETY COVER LH | 1 | |
| 3 | 31351-1867-2 | クッション | CUSHION | 8 | |
| 4 | 01754-50610 | フランジ ボルト | BOLT | 14 | |
| ⑤ | 31351-1863-4 | ボンネットソクバン ミギ コンブ | ASSY SIDE BOARD BONNET, RH | 1 | |
| ⑥ | 31351-1864-5 | ボンネットソクバン ヒダリ コンブ | ASSY SIDE BOARD BONNET, LH | 1 | |
| 7 | 31351-1868-2 | サイドベルト ミギ コンブ | SIDE BELT, RH | 1 | |
| 8 | 31351-1869-2 | サイドベルト ヒダリ コンブ | SIDE BELT, LH | 1 | |
| 9 | 02054-50050 | ナット | NUT | 14 | |
| 10 | 04512-50050 | バネ ザガネ | WASHER, SPRING | 14 | |
| 11 | 04013-50050 | ヒラ ザガネ | WASHER, PLAIN | 14 | |
| 12 | 31351-1871-5 | フックサポート ミギ | HOOK SUPPORT, RH | 1 | |
| 13 | | | | | |
| 14 | 31351-1872-4 | フックサポート ヒダリ | HOOK SUPPORT, LH | 1 | |
| 15 | 04013-50080 | ヒラ ザガネ | WASHER, PLAIN | 4 | |
| 16 | 01123-50816 | ボルト | BOLT | 4 | |
| 17 | 38180-1824-2 | ボンネット カバー ハンドル | HANDLE, BONNET COVER | 2 | |
| 18 | 33251-8395-1 | ハンドル バネ ザガネ | WASHER, HANDLE SPRING | 2 | |
| 19 | 04012-50080 | ヒラ ザガネ | WASHER, PLAIN | 2 | |
| 20 | 33251-8385-1 | ハンドル ザガネ | WASHER, HANDLE | 2 | |
| 21 | 04512-50080 | バネ ザガネ | WASHER, SPRING | 2 | |
| 22 | 02114-50080 | ナット | NUT | 2 | |
| 23 | 33251-8386-5 | ボンネット カバー フック | HOOK, BONNET COVER | 1 | |
| 24 | 36330-8385-2 | ボンネット カバー フック | HOOK, BONNET COVER | 1 | |
| 25 | 31351-1890-3 | キューオンザイ ミギ | ABSORPTION, RH | 1 | |
| 26 | 31351-1891-3 | キューオンザイ ヒダリ | ABSORPTION, LH | 1 | |
| 27 | 31351-3431-1 | ホゴ シール | SEAL, PROTECTOR | 1 | |

29. ボンネット後関係 REAR HOOD



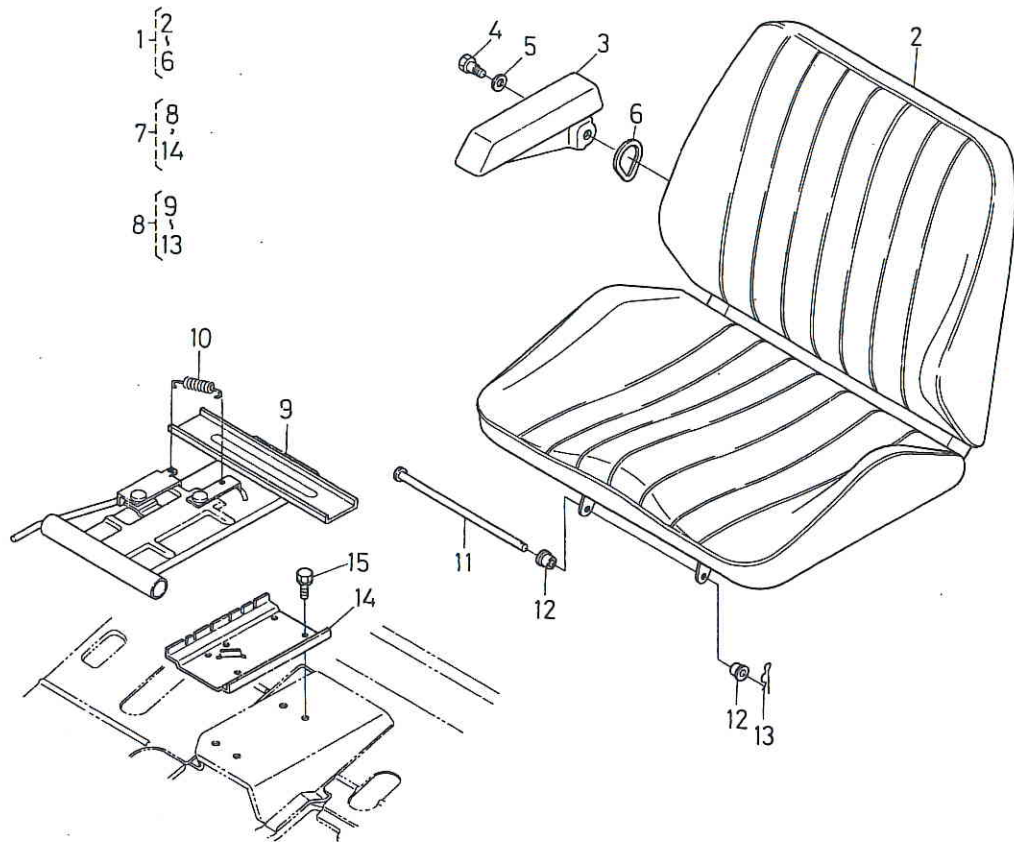
| 図番 REF.No. | コード No. CODE No. | 部品名称 | DESCRIPTION | 数量 UNIT | 備考 REMARKS |
|---------------|---------------------|----------------------|----------------------------|------------|---------------|
| 1 | 31351-1889-3 | ホキョウ カナグ | PLATE, REINFORCING | 1 | |
| 2 | 01754-50616 | フランジ ボルト | BOLT | 2 | |
| ③ | 31351-1877-1 | リヤー ルーフ | ROOF, REAR | 1 | |
| 4 | 38240-2925-1 | スプリング ナット 6 | NUT | 2 | |
| 5 | 31351-1878-3 | コテイ ゴム | RUBBER, STOPPER | 2 | |
| 6 | 01754-50612 | フランジ ボルト | BOLT | 2 | |
| ⑦ | 31351-1881-3 | ボンネット ウシロ ミギ コンブ | BONNET, REAR RH | 1 | |
| ⑧ | 31351-1882-2 | ボンネット ウシロ ヒダリ コンブ | BONNET, REAR LH | 1 | |
| ⑨ | 31351-1884-3 | ボンネット ウシロ シタ ミギ コンブ | BONNET, REAR LOWER RH | 1 | |
| 10 | 01754-50612 | フランジ ボルト | BOLT | 3 | |
| 11 | 04013-50080 | ヒラ ザガネ | WASHER, PLAIN | 2 | |
| 12 | 31351-1883-1 | クッション | CUSHION | 1 | |
| 13 | 32150-2918-1 | ゴム キャップ | CAP | 1 | |
| 14 | 31351-1888-3 | ボンネット トリツケ イタ | SUPPORT PLATE, BONNET | 1 | |
| 15 | 01754-50616 | フランジ ボルト | BOLT | 2 | |
| ⑬ | 31351-1885-2 | ボンネット ウシロ シタ ヒダリ コンブ | ASSY BONNET, REAR LOWER LH | 1 | |
| 17 | 01754-50612 | フランジ ボルト | BOLT | 3 | |
| 18 | 04013-50080 | ヒラ ザガネ | WASHER, PLAIN | 2 | |
| 19 | 38240-1808-1 | ボンネット クッション | CUSHION, BONNET | 3 | |
| 20 | 31351-1897-1 | バックミラー アッシ | ASSY MIRROR, REARVIEW | 1 | |
| 21 | 31351-1898-1 | ミラー クッション | CUSHION, MIRROR | 1 | |
| 22 | 01754-50816 | フランジ ボルト | BOLT | 2 | |
| 23 | 31351-1883-1 | クッション | CUSHION | 2 | |
| 24 | 31351-3431-1 | ホゴ シール | SEAL, PROTECTOR | 1 | |

30. 主変速, PTO変速カバー関係 MAIN, PTO CHANGE COVER



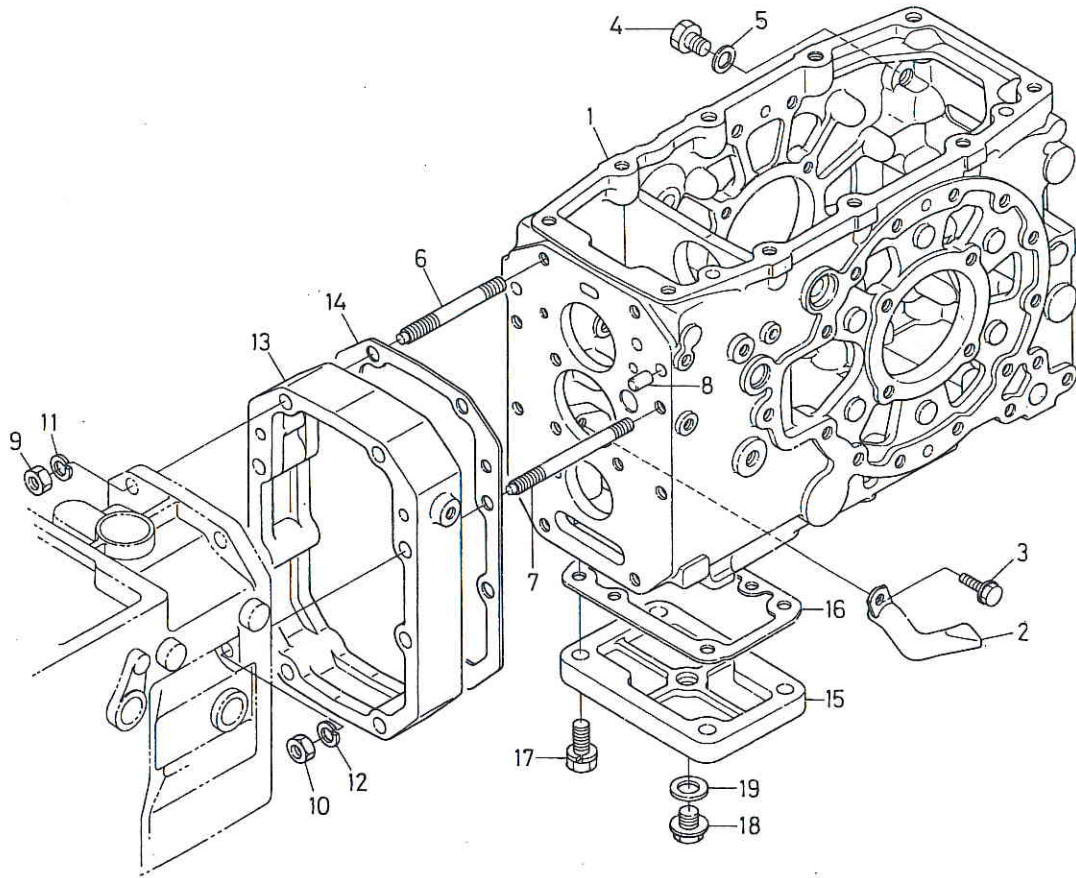
| 図番 REF.No. | コード No. CODE No. | 部品名称 | DESCRIPTION | 数量 UNIT | 備考 REMARKS |
|---------------|---------------------|------------------|--------------------------|------------|---------------|
| ① | 31351-2437-4 | ピーティーオ チェンジカバー | CHANGE COVER, PTO | 1 | |
| 2 | 01754-50812 | フランジ ボルト | BOLT | 2 | |
| 3 | 04013-50080 | ヒラ ザガネ | WASHER, PLAIN | 2 | |
| 4 | | | | | |
| ⑤ | 31351-2438-2 | サイドカバー ヒダリ | COVER, SIDE LH | 1 | |
| 6 | 01754-50612 | フランジ ボルト | BOLT | 4 | |
| 7 | 04013-50060 | ヒラ ザガネ | WASHER, PLAIN | 4 | |
| ⑧ | 31351-2439-2 | サイドカバー ミギ | COVER, SIDE RH | 1 | |
| 9 | 31351-2433-1 | クッション | CUSHION | 1 | |
| 10 | 01754-50612 | フランジ ボルト | BOLT | 1 | |
| 11 | 04013-50060 | ヒラ ザガネ | WASHER, PLAIN | 1 | |
| 12 | 01754-50812 | フランジ ボルト | BOLT, FLANGE | 1 | |
| ⑬ | 31351-2441-4 | スイッチ ボード | BOARD, SWITCH | 1 | |
| 14 | 01754-50612 | フランジ ボルト | BOLT | 4 | |
| 15 | 31351-2440-2 | メイン チェンジ カバー アッシ | ASSY COVER, MAIN CHANGE | 1 | ⑬~⑱ |
| 16 | 31351-2442-3 | メイン チェンジ カバー ウエ | COVER, MAIN CHANGE UPPER | 1 | |
| 17 | 31351-2443-1 | メイン チェンジ カバー マエ | COVER, MAIN CHANGE FRONT | 1 | |
| 18 | 31351-2444-1 | メイン チェンジ カバー ウシロ | COVER, MAIN CHANGE REAR | 1 | |
| 19 | 31351-2445-1 | ザガネツキ コネジ | SCREW, WITH WASHER | 4 | |
| 20 | 01754-50816 | フランジ ボルト | BOLT | 2 | |
| 21 | 31351-2446-1 | ザガネツキ コネジ 16 | SCREW, WITH WASHER | 3 | |
| 22 | 31351-2415-2 | レバー ガイド | GUIDE, LEVER | 1 | SC |
| 22 | 31351-2416-3 | レバー ガイド | GUIDE, LEVER | 1 | DC |
| 23 | 31351-2417-3 | ガイド ラベル | LABEL, GUIDE | 1 | SC |
| 23 | 31351-2418-3 | ガイド ラベル | LABEL, GUIDE | 1 | DC |
| 24 | 31351-2419-1 | ザガネツキ コネジ | SCREW, WITH WASHER | 4 | |

31. シート関係 SEAT



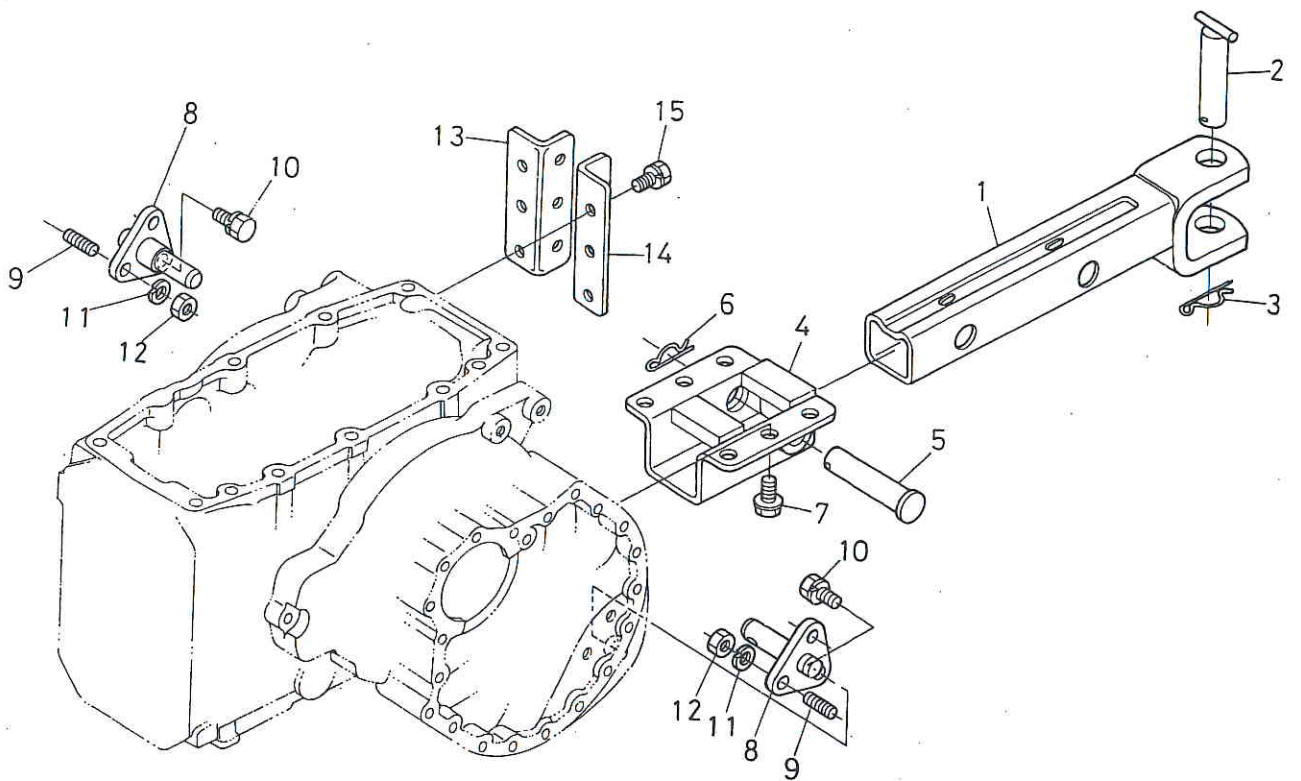
| 図番 REF.No. | コード No. CODE No. | 部品名称 | DESCRIPTION | 数量 UNIT | 備考 REMARKS |
|---------------|---------------------|------------------|----------------------|------------|---------------|
| 1 | 31351-1840-1 | シート アッシ | ASSY SEAT | 1 | ②~⑥ |
| 2 | 31351-1841-3 | シート | SEAT | 1 | |
| 3 | 31351-1848-1 | アームレスト ミギ | ARMREST RH | 1 | |
| 4 | 31351-1441-1 | シテン ボルト (シート) | BOLT, FULCRUM (SEAT) | 1 | |
| 5 | 04013-50120 | ヒラ ザガネ | WASHER, PLAIN | 1 | |
| 6 | 31351-1442-2 | プロテクタ (シート) | PROTECTOR (SEAT) | 1 | |
| 7 | 31351-1842-1 | シート サポート アッシ (F) | ASSY SUPPORT, SEAT | 1 | ⑧~⑭ |
| ⑧ | 31351-1843-1 | シート アジャスター アッシ | ASSY ADJUSTER, SEAT | 1 | ⑨~⑬ |
| 9 | 31351-1844-4 | シート アジャスター | ADJUSTER, SEAT | 1 | |
| 10 | 31351-1846-2 | モドシ バネ | SPRING, RETURN | 1 | |
| 11 | 31351-1847-1 | シート ピン | PIN, SEAT | 1 | |
| 12 | 37150-1849-1 | クッション | CUSHION | 2 | |
| 13 | 05516-51000 | スナップ ピン | PIN, SNAP | 1 | |
| ⑭ | 31351-1845-3 | シート ホルダー | HOLDER, SEAT | 1 | |
| 15 | 01123-50820 | ボルト | BOLT | 4 | |

32. トランスミッションケース関係 TRANSMISSION CASE



| 図番 REF.No. | コード No. CODE No. | 部品名称 | DESCRIPTION | 数量 UNIT | 備考 REMARKS |
|---------------|---------------------|--------------------|--------------------|------------|---------------|
| 1 | 31351-2111-3 | トランス ミッション ケース (F) | CASE, TRANSMISSION | 1 | |
| 2 | 31351-2125-1 | インナー パイプ | PIPE, INNER | 1 | |
| 3 | 01754-50812 | フランジ ボルト | BOLT | 1 | |
| 4 | 06311-25030 | プラグ | PLUG | 1 | |
| 5 | 04717-01700 | ゴムツキ ザガネ | WASHER, SEAL | 1 | |
| 6 | 31351-1415-1 | スタッド | STUD | 7 | |
| 7 | 31351-1416-2 | スタッド | STUD | 1 | |
| 8 | 05012-01018 | ヘイコウ ピン | PIN, STRAIGHT | 2 | |
| 9 | 02176-50120 | ナット | NUT | 7 | |
| 10 | 02176-50100 | ナット | NUT | 1 | |
| 11 | 04512-50120 | バネ ザガネ | WASHER, SPRING | 7 | |
| 12 | 04512-50100 | バネ ザガネ | WASHER, SPRING | 1 | |
| 13 | 31351-2115-1 | スペーサ | SPACER | 1 | |
| 14 | 35340-1414-1 | パッキン | GASKET | 1 | |
| 15 | 37150-2127-3 | カバー | COVER | 1 | ST |
| 16 | 37150-2128-2 | パッキン | GASKET | 1 | |
| 17 | 01133-51235 | ボルト | BOLT | 4 | ST |
| 18 | 06331-35012 | プラグ | PLUG | 1 | ST |
| 19 | 04717-01200 | ゴムツキ ザガネ | WASHER, SEAL | 1 | ST |

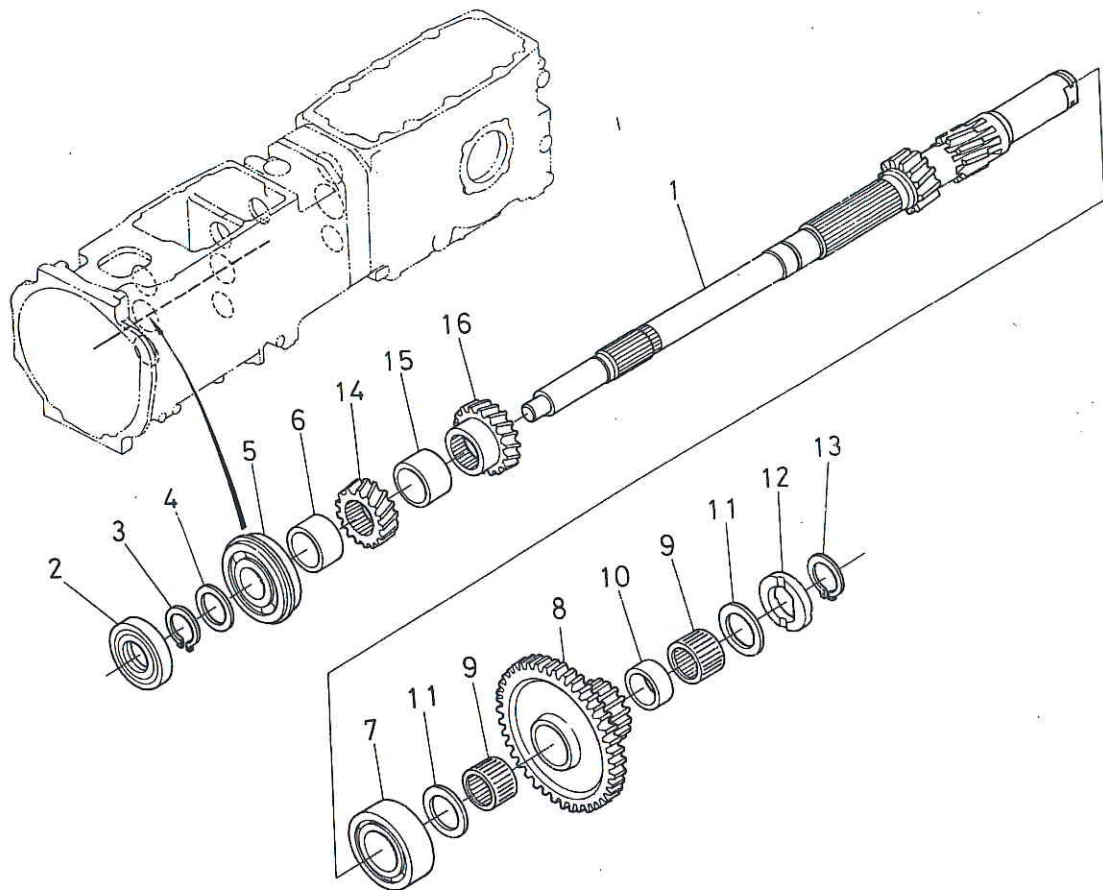
33. ヒッチ, ロアリンクホルダ関係 HITCH, LOWER LINK HOLDER



| 図番 REF.No. | コード No. CODE No. | 部品名称 | DESCRIPTION | 数量 UNIT | 備考 REMARKS |
|---------------|---------------------|-----------------|---------------------|------------|---------------|
| 1 | 31351-2971-2 | ヒッチ | HITCH | 1 | |
| 2 | 38240-2978-3 | セット ピン | PIN SET | 1 | |
| 3 | 70515-1633-5 | スプリング ピン | PIN, SPRING | 1 | |
| 4 | 31351-2973-2 | ヒッチ フレーム | FRAME, HITCH | 1 | |
| 5 | 31351-2978-1 | セット ピン | PIN, SET | 1 | |
| 6 | 70515-1633-5 | スプリング ピン | PIN, SPRING | 1 | |
| 7 | 01774-51425 | フランジ ボルト | BOLT | 6 | |
| 8 | 31351-2982-3 | ロアリンク ホルダ | HOLDER, LOWERLINK | 2 | |
| 9 | 01574-51225 | スタッド | STUD | 4 | |
| 10 | 01133-51230 | ボルト | BOLT | 2 | |
| 11 | 04512-50120 | バネ ザガネ | WASHER, SPRING | 4 | |
| 12 | 02176-50120 | ナット | NUT | 4 | |
| 13 | 99571-2214-4 | トップ リンク ホルダ ミギ | HOLDER, TOP LINK RH | 1 | |
| 14 | 99571-2215-4 | トップ リンク ホルダ ヒダリ | HOLDER, TOP LINK LH | 1 | |
| 15 | 01133-51230 | ボルト | BOLT | 6 | |

34. 主軸関係 MAIN SHAFT

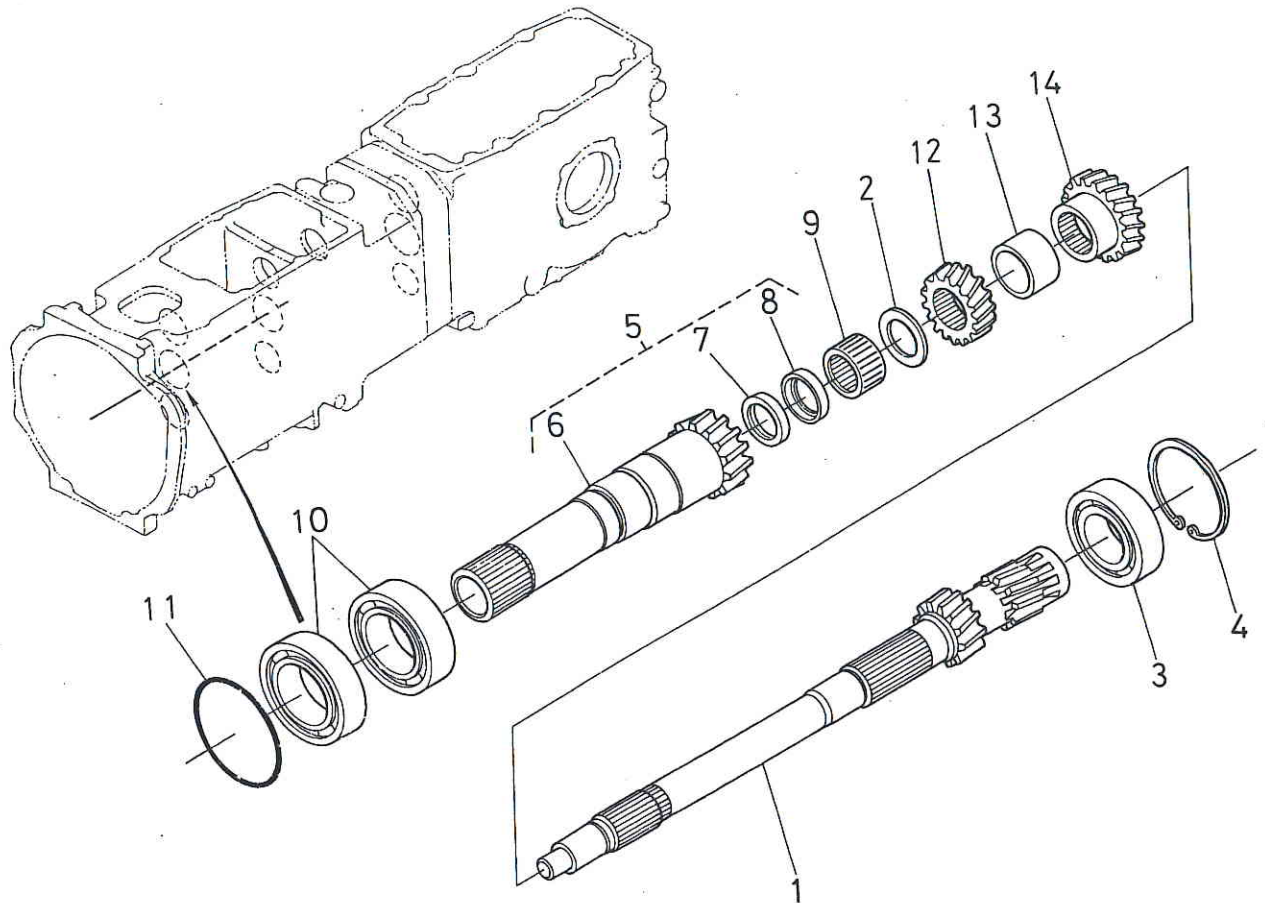
【シングルクラッチ用】
【SINGLE CLUTCH】



| 図番 REF.No. | コード No. CODE No. | 部品名称 | DESCRIPTION | 数量 UNIT | 備考 REMARKS |
|---------------|---------------------|----------------|--------------------|------------|---------------|
| 1 | 31351-2151-1 | シュジク (SC) | SHAFT, MAIN | 1 | |
| 2 | 09502-55210 | オイル シール | SEAL, OIL | 1 | |
| 3 | 37150-2155-1 | ジク サークリップ | CIR-CLIP, EXTERNAL | 1 | |
| 4 | 34150-2156-1 | ザガネ | WASHER | 1 | |
| 5 | 08151-06305 | ボール ヘアリング | BEARING, BALL | 1 | |
| 6 | 31351-2156-1 | カラー | COLLAR | 1 | |
| 7 | 08241-03206 | ボール ヘアリング | BEARING, BALL | 1 | |
| 8 | 31351-2157-1 | 17-45 ギヤ (SC) | GEAR, SPUR 17-45 | 1 | |
| 9 | 08822-53121 | ニードル ヘアリング | BEARING, NEEDLE | 2 | |
| 10 | 31351-2158-1 | カラー (SC) | COLLAR | 1 | |
| 11 | 31351-2155-1 | ザガネ | WASHER | 2 | |
| 12 | 31351-2159-1 | ザガネ | WASHER | 1 | |
| 13 | 38430-2155-1 | ジク サークリップ (25) | CIR-CLIP, EXTERNAL | 1 | |
| 14 | 31351-2154-1 | 15 ギヤ | GEAR, SPUR 15 | 1 | |
| 15 | 31351-2156-2 | カラー | COLLAR | 1 | |
| 16 | 31351-2152-2 | 18 ギヤ | GEAR, SPUR 18 | 1 | |

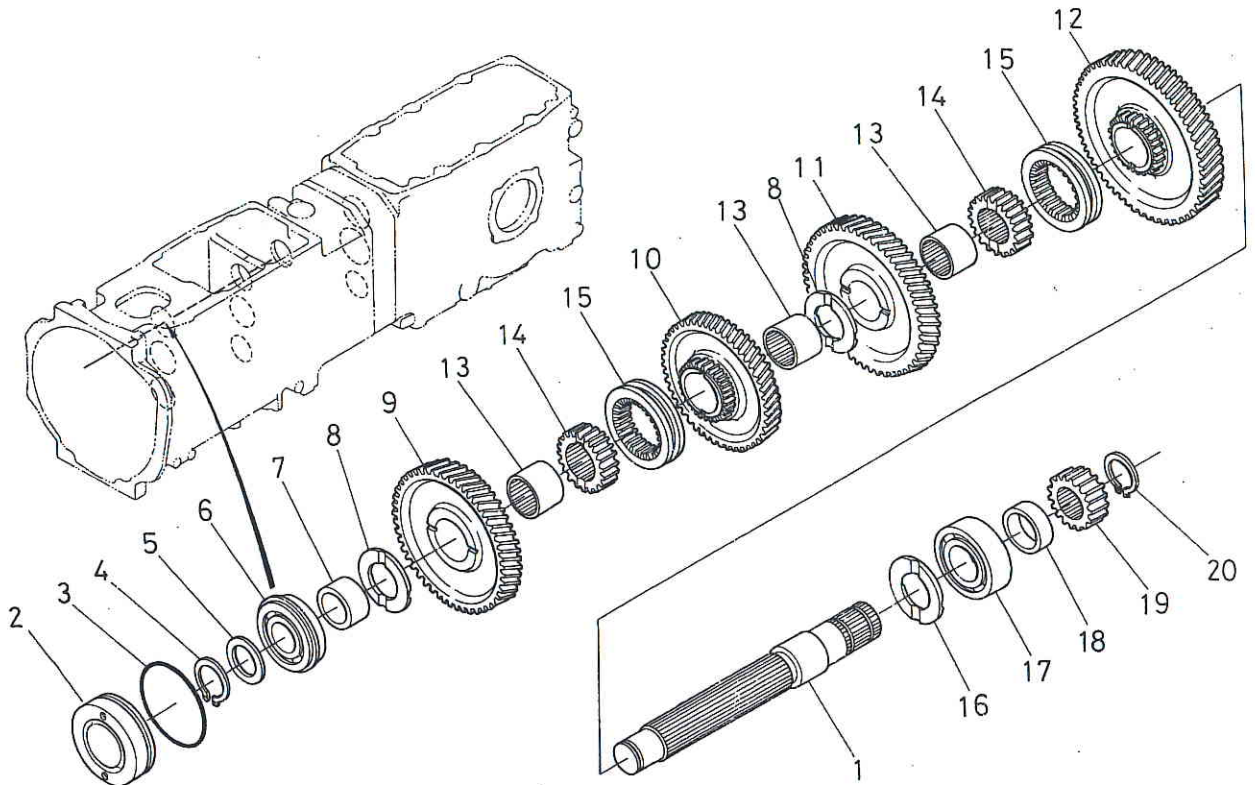
34. 主軸関係 MAIN SHAFT

【ダブルクラッチ用】
【DUAL CLUTCH】



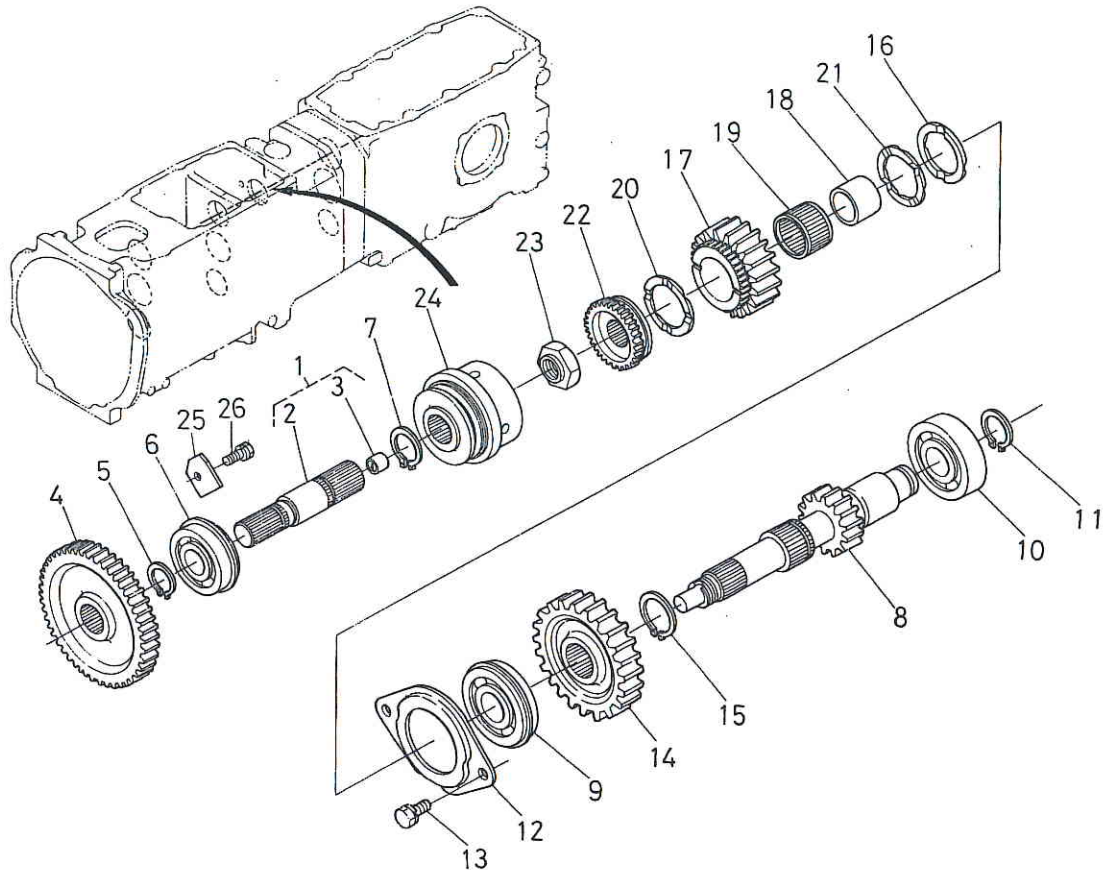
| 図番 REF.No. | コード No. CODE No. | 部品名称 | DESCRIPTION | 数量 UNIT | 備考 REMARKS |
|---------------|---------------------|----------------|---------------------|------------|---------------|
| 1 | 31351-2162-1 | シュジク (DC) | SHAFT, MAIN | 1 | |
| 2 | 31351-2155-1 | ザガネ | WASHER | 1 | |
| 3 | 38450-2198-1 | ボール ベアリング | BEARING, BALL | 1 | |
| 4 | 04611-00620 | アナ サークリップ | CIR-CLIP, INTERNAL | 1 | |
| 5 | 31351-2134-1 | 16 ギヤー ジク アッシ | ASSY SHAFT, GEAR 16 | 1 | ⑥~⑧ |
| 6 | 31351-2135-1 | 16 ギヤー ジク (DC) | SHAFT, GEAR 16 | 1 | |
| 7 | 36730-2433-1 | オイル シール | SEAL, OIL | 1 | |
| 8 | 31351-2137-1 | ガイド | GUIDE | 1 | |
| 9 | 08822-53117 | ニードル ベアリング | BEARING, NEEDLE | 1 | |
| 10 | 08101-06008 | ボール ベアリング | BEARING, BALL | 2 | |
| 11 | 04811-10710 | O リング | O RING | 1 | |
| 12 | 31351-2154-1 | 15 ギヤー | GEAR, 15 | 1 | |
| 13 | 31351-2156-2 | カラー | COLLAR | 1 | |
| 14 | 31351-2152-2 | 18 ギヤー | GEAR, 18 | 1 | |

35. カウンタ軸関係 COUNTER SHAFT



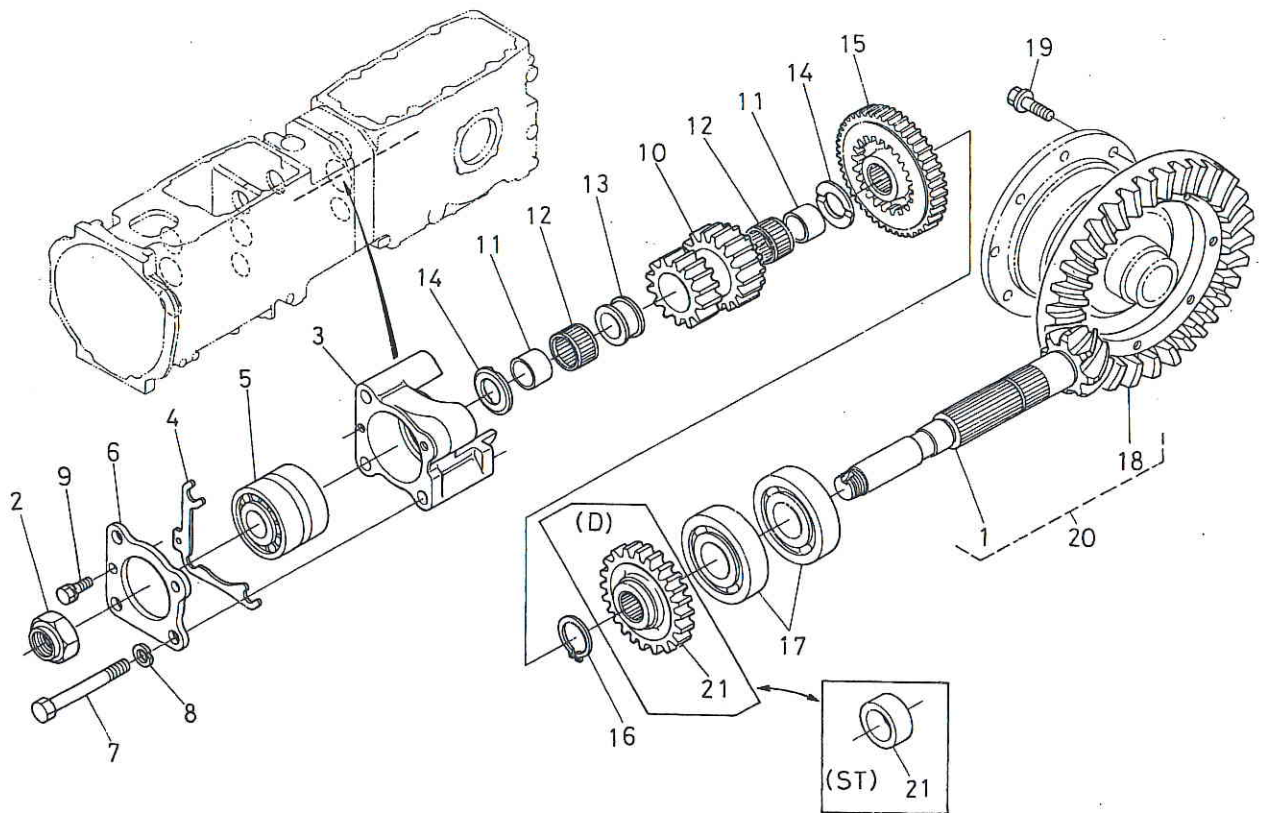
| 図番 REF.No. | コード No. CODE No. | 部品名称 | DESCRIPTION | 数量 UNIT | 備考 REMARKS |
|---------------|---------------------|------------|--------------------|------------|---------------|
| 1 | 31351-2161-1 | カウンター ジク | SHAFT, COUNTER | 1 | |
| 2 | 38240-2165-4 | ヘアリング カバー | COVER, BEARING | 1 | |
| 3 | 04811-50550 | O リング | O RING | 1 | |
| 4 | 37150-2155-1 | ジク サークリップ | CIR-CLIP, EXTERNAL | 1 | |
| 5 | 34150-2156-1 | ザガネ | WASHER | 1 | |
| 5 | 38450-2378-1 | ザガネ 2.3 | WASHER 2.3 | 1 | |
| 5 | 38450-2379-1 | ザガネ 2.5 | WASHER 2.5 | 1 | |
| 6 | 08151-06205 | ボール ヘアリング | BEARING, BALL | 1 | |
| 7 | 31351-2156-2 | カラー | COLLAR | 1 | |
| 8 | 31351-2176-1 | スラスト カラー | COLLAR, THRUST | 2 | |
| 9 | 31351-2171-2 | 39 ギヤ | GEAR, SPUR 39 | 1 | |
| 10 | 31351-2172-1 | 36 ギヤ | GEAR, SPUR 36 | 1 | |
| 11 | 31351-2173-3 | 42 ギヤ | GEAR, SPUR 42 | 1 | |
| 12 | 31351-2174-2 | 45 ギヤ | GEAR, SPUR 45 | 1 | |
| 13 | 31351-2179-3 | インナー リング 2 | RING, INNER 2 | 3 | |
| 14 | 31351-2178-1 | スプライン ボス | BOSS, SPLINE | 2 | |
| 15 | 31351-2175-1 | シフター | SHIFTER | 2 | |
| 16 | 38240-2176-1 | スラスト カラー | COLLAR, THRUST | 1 | |
| 17 | 08101-06205 | ボール ヘアリング | BEARING, BALL | 1 | |
| 18 | 31351-2177-1 | カラー | COLLAR | 1 | |
| 19 | 31351-2166-1 | 14 ギヤ | GEAR, SPUR 14 | 1 | |
| 20 | 37150-2155-1 | ジク サークリップ | CIR-CLIP, EXTERNAL | 1 | |

36. クリープ変速軸関係 CREEP CHANGE SHAFT



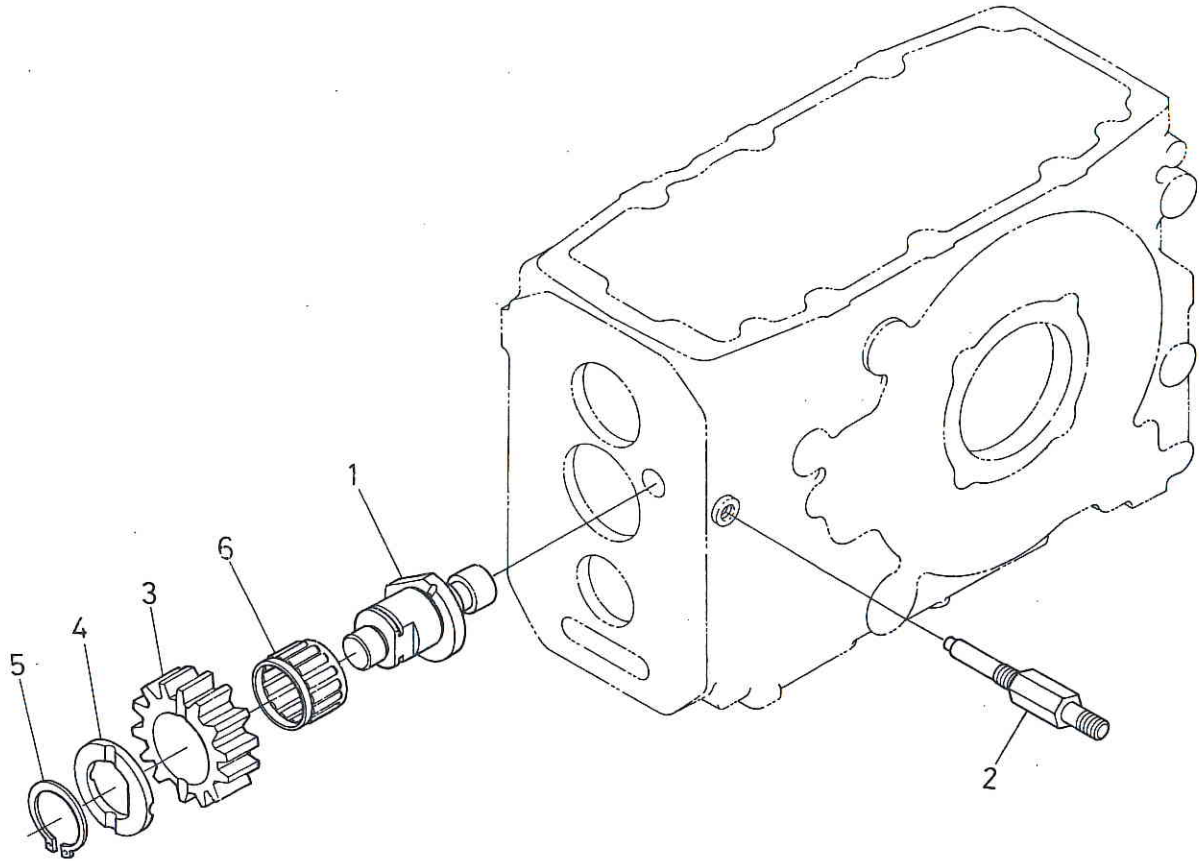
| 図番 REF.No. | コード No. CODE No. | 部品名称 | DESCRIPTION | 数量 UNIT | 備考 REMARKS |
|---------------|---------------------|------------------|--------------------------|------------|---------------|
| 1 | 31351-2180-1 | クリープヘンソク ジク アッシ | ASSY SHAFT, CREEP CHANGE | 1 | ②, ③ |
| 2 | 31351-2181-1 | クリープヘンソク ジク | SHAFT, CREEP CHANGE | 1 | |
| 3 | 31351-2183-2 | ブッシュ | BUSH | 1 | |
| 4 | 31351-2182-1 | 42 ギヤ (シフター) | GEAR, SPUR 42 | 1 | |
| 5 | 37150-2155-1 | ジク サークリップ | CIR-CLIP, EXTERNAL | 1 | |
| 6 | 08151-06205 | ボール ベアリング | BEARING, BALL | 1 | |
| 7 | 38430-2554-1 | ジク サークリップ (30) | CIR-CLIP, EXTERNAL | 1 | |
| 8 | 31351-2191-2 | 17 ギヤ ジク | SHAFT, GEAR 17 | 1 | |
| 9 | 08151-06305 | ボール ベアリング | BEARING, BALL | 1 | |
| 10 | 08101-06305 | ボール ベアリング | BEARING, BALL | 1 | |
| 11 | 37150-2155-1 | ジク サークリップ | CIR-CLIP, EXTERNAL | 1 | |
| 12 | 31351-2194-1 | ベアリング オサエ | RETAINER, BEARING | 1 | |
| 13 | 01123-50816 | ボルト | BOLT | 2 | |
| 14 | 31351-2192-1 | 24 ギヤ | GEAR, SPUR 24 | 1 | |
| 15 | 31351-2193-1 | ジク サークリップ (マル30) | CIR-CLIP, EXTERNAL | 1 | |
| 16 | 35370-2176-1 | スラスト カラー | COLLAR, THRUST | 1 | |
| 17 | 31351-2281-2 | 18 ギヤ (シャトル) | GEAR, SPUR 18 | 1 | |
| 18 | 31351-2282-1 | インナーレース | RACE, INNER | 1 | |
| 19 | 31351-2286-1 | ニードル ベアリング | BEARING, NEEDLE | 1 | |
| 20 | 31351-2283-1 | ザガネ | WASHER | 1 | |
| 21 | 31351-2284-1 | ザガネ | WASHER | 1 | |
| 22 | 31351-2285-2 | スプライン ボス | BOSS, SPLINE | 1 | |
| 23 | 31351-2289-1 | ナット (20) | NUT | 1 | |
| 24 | 31351-2287-2 | シフター | SHIFTER | 1 | |
| 25 | 31351-2185-1 | ストッパー | STOPPER | 1 | |
| 26 | 01123-50818 | ボルト | BOLT | 1 | |

37. スパイラルベベルピニオン関係 SPIRAL BEVEL PINION



| 図番 REF.No. | コード No. CODE No. | 部品名称 | DESCRIPTION | 数量 UNIT | 備考 REMARKS |
|---------------|---------------------|-------------------|-------------------------|------------|---------------|
| 1 | 31351-2211-1 | 8 スパイラル ベベル ピニオン | PINION, SPIRAL BEVEL 8 | 1 | |
| 2 | 31220-2234-2 | 22 ナット | NUT | 1 | |
| 3 | 31351-2215-1 | ベアリング ケース | CASE, BEARING | 1 | |
| 4 | 31351-2231-1 | シム 0.5 | SHIM, 0.5 | 1 | |
| 4 | 31351-2232-1 | シム 0.2 | SHIM 0.2 | 2 | |
| 4 | 31351-2233-1 | シム 0.1 | SHIM 0.1 | 1 | |
| 5 | 38240-2214-1 | テーパローラ ベアリング | BEARING, TAPER ROLLER | 1 | |
| 6 | 31351-2217-1 | ベアリング カバー | COVER, BEARING | 1 | |
| 7 | 01173-51085 | ボルト | BOLT | 3 | |
| 8 | 04512-50100 | バネ ザガネ | WASHER, SPRING | 3 | |
| 9 | 01123-50816 | ボルト | BOLT | 2 | |
| 10 | 31351-2195-2 | 15-18 ギヤ | GEAR, SPUR 15-18 | 1 | |
| 11 | 31351-2197-1 | インナーレース | RACE, INNER | 2 | |
| 12 | 08823-03517 | ニードル ベアリング | BEARING, NEEDLE | 2 | |
| 13 | 31351-2196-1 | カラー | COLLAR | 1 | |
| 14 | 35370-2176-1 | スラスト カラー | COLLAR, THRUST | 2 | |
| 15 | 31351-2227-2 | 41 ギヤ | GEAR, SPUR 41 | 1 | |
| 16 | 31351-2193-1 | ジク サークリップ (マル30) | CIR-CLIP, EXTERNAL | 1 | |
| 17 | 38260-2216-1 | ボール ベアリング (6306R) | BEARING, BALL | 2 | |
| 18 | 35300-2612-4 | 39 スパイラル ベベル ギヤ | GEAR, SPIRAL BEVEL 39 | 1 | |
| 19 | 37800-4387-1 | ボルト | BOLT | 8 | |
| 20 | 31351-9911-1 | スパイラル ベベル ギヤ アッシ | ASSY GEAR, SPIRAL BEVEL | 1 | ①, ⑱ |
| 21 | 31351-2223-1 | カラー | COLLAR | 1 | ST |
| 21 | 31353-4417-1 | 24 ギヤ | GEAR, SPUR 24 | 1 | D |

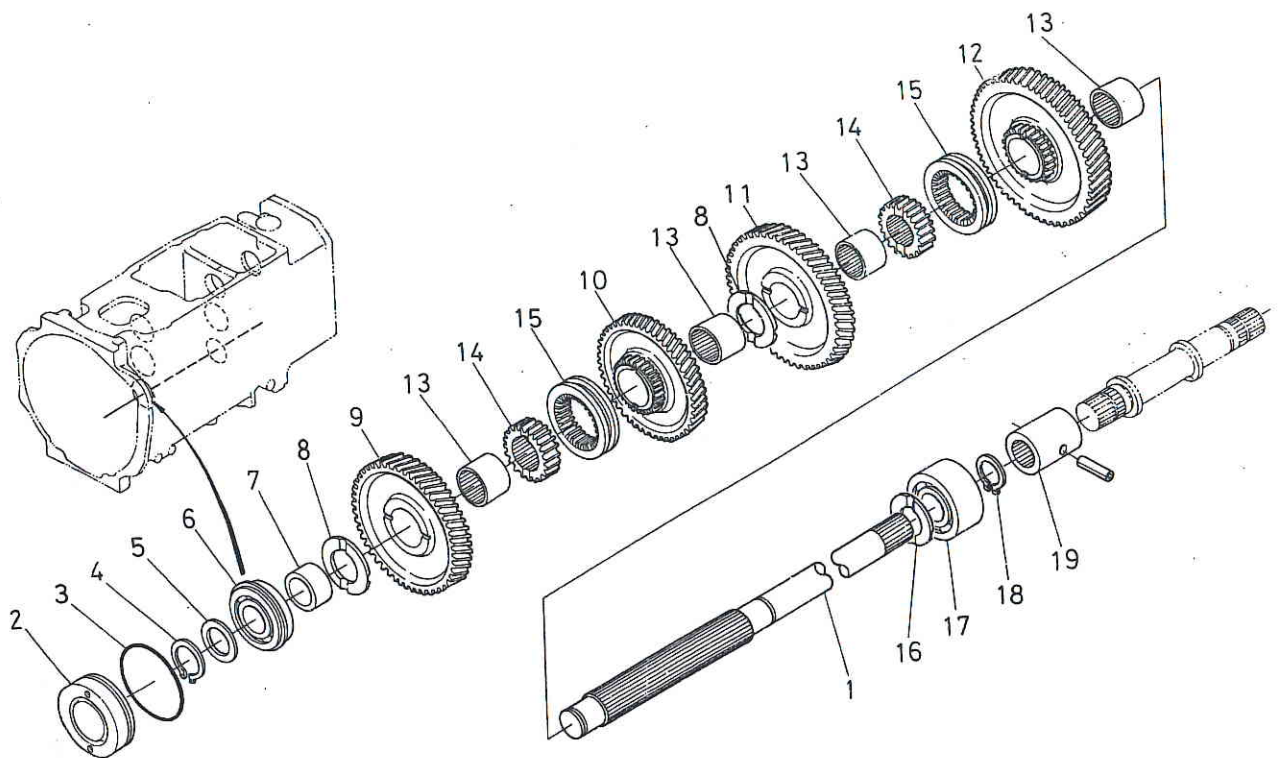
38. バック軸関係 REVERSE SHAFT



| 図番 REF.No. | コード No. CODE No. | 部品名称 | DESCRIPTION | 数量 UNIT | 備考 REMARKS |
|---------------|---------------------|----------------|--------------------|------------|---------------|
| 1 | 31351-2271-3 | バック ジク | SHAFT, REVERSE | 1 | |
| 2 | 31351-2275-2 | トメ ボルト | BOLT, SET | 1 | |
| 3 | 31351-2272-2 | 15 バック ギヤ | GEAR, SPUR BACK 15 | 1 | |
| 4 | 31351-2276-2 | ザガネ | WASHER | 1 | |
| 5 | 38430-2155-1 | ジク サークリップ (25) | CIR-CLIP, EXTERNAL | 1 | |
| 6 | 31351-2274-1 | ニードル ベアリング | BEARING, NEEDLE | 1 | |

39. PTOカウンタ軸関係 PTO COUNTER SHAFT

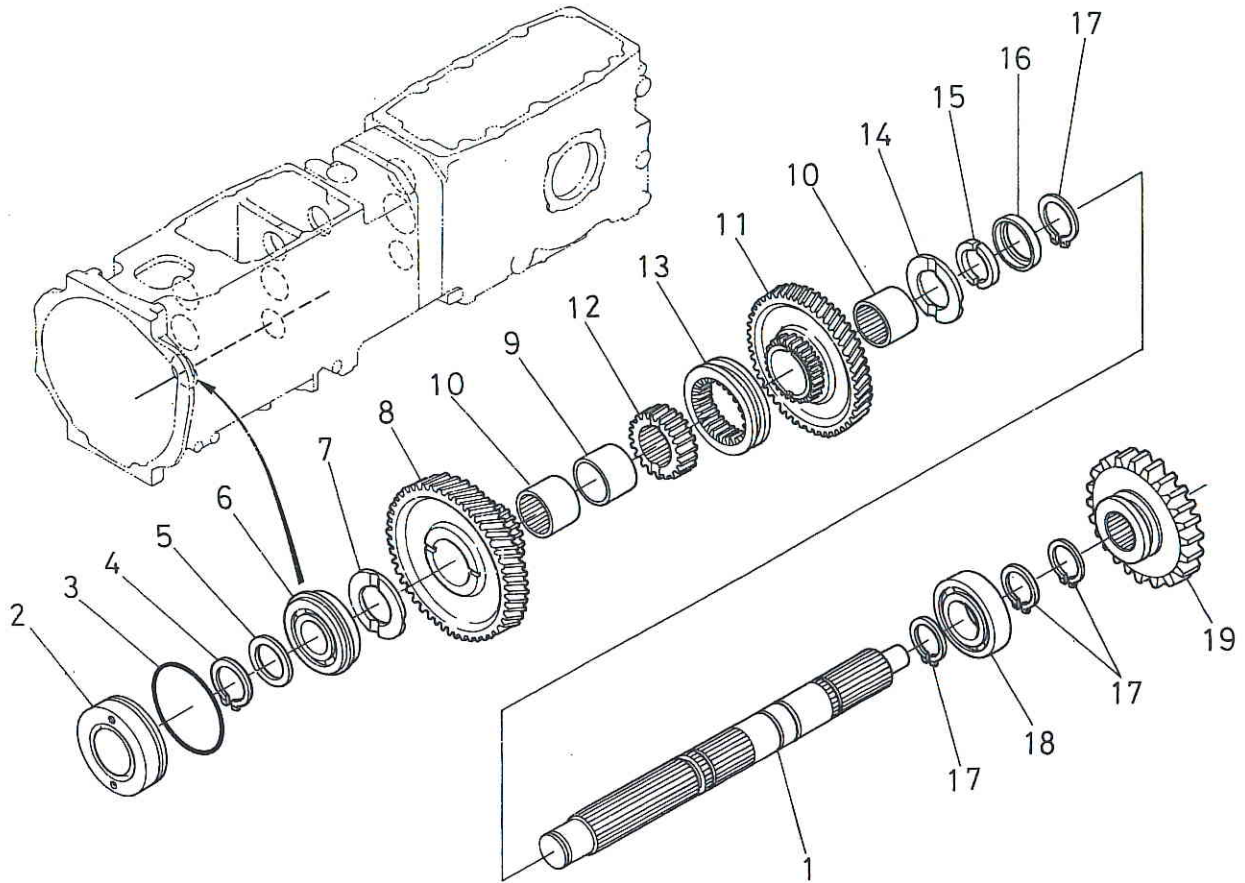
【シングルクラッチ用】
【SINGLE CLUTCH】



| 図番 REF.No. | コード No. CODE No. | 部品名称 | DESCRIPTION | 数量 UNIT | 備考 REMARKS |
|---------------|---------------------|-------------------|--------------------|------------|---------------|
| 1 | 31351-2533-2 | ピーテオ カウンタージク (SC) | COUNTER SHAFT, PTO | 1 | |
| 2 | 38240-2165-3 | ヘアリング カバー | COVER, BEARING | 1 | |
| 3 | 04811-50550 | O リング | O RING | 1 | |
| 4 | 37150-2155-1 | ジク サークリップ | CIR-CLIP, EXTERNAL | 1 | |
| 5 | 34150-2156-1 | ザガネ | WASHER | 1 | |
| 5 | 38450-2378-1 | ザガネ | WASHER | 1 | |
| 5 | 38450-2379-1 | ザガネ | WASHER | 1 | |
| 6 | 08151-06205 | ボール ベアリング | BEARING, BALL | 1 | |
| 7 | 31351-2156-2 | カラー | COLLAR | 1 | |
| 8 | 31351-2176-1 | スラスト カラー | COLLAR, THRUST | 2 | |
| 9 | 31351-2171-2 | 39 ギヤ | GEAR, SPUR 39 | 1 | |
| 10 | 31351-2172-1 | 36 ギヤ | GEAR, SPUR 36 | 1 | |
| 11 | 31351-2173-3 | 42 ギヤ | GEAR, SPUR 42 | 1 | |
| 12 | 31351-2174-2 | 45 ギヤ | GEAR, SPUR 45 | 1 | |
| 13 | 31351-2179-3 | インナー リング 2 | RING, INNER 2 | 4 | |
| 14 | 31351-2178-1 | スプライン ボス | BOSS, SPLINE | 2 | |
| 15 | 31351-2175-1 | シフター | SHIFTER | 2 | |
| 16 | 38240-2176-1 | スラスト カラー | COLLAR, THRUST | 1 | |
| 17 | 08241-03205 | ボール ベアリング | BEARING, BALL | 1 | |
| 18 | 37150-2155-1 | ジク サークリップ | CIR-CLIP, EXTERNAL | 1 | |
| 19 | 37150-2168-1 | カップリング | COUPLING | 1 | |

39. PTOカウンタ軸関係 1 PTO COUNTER SHAFT 1

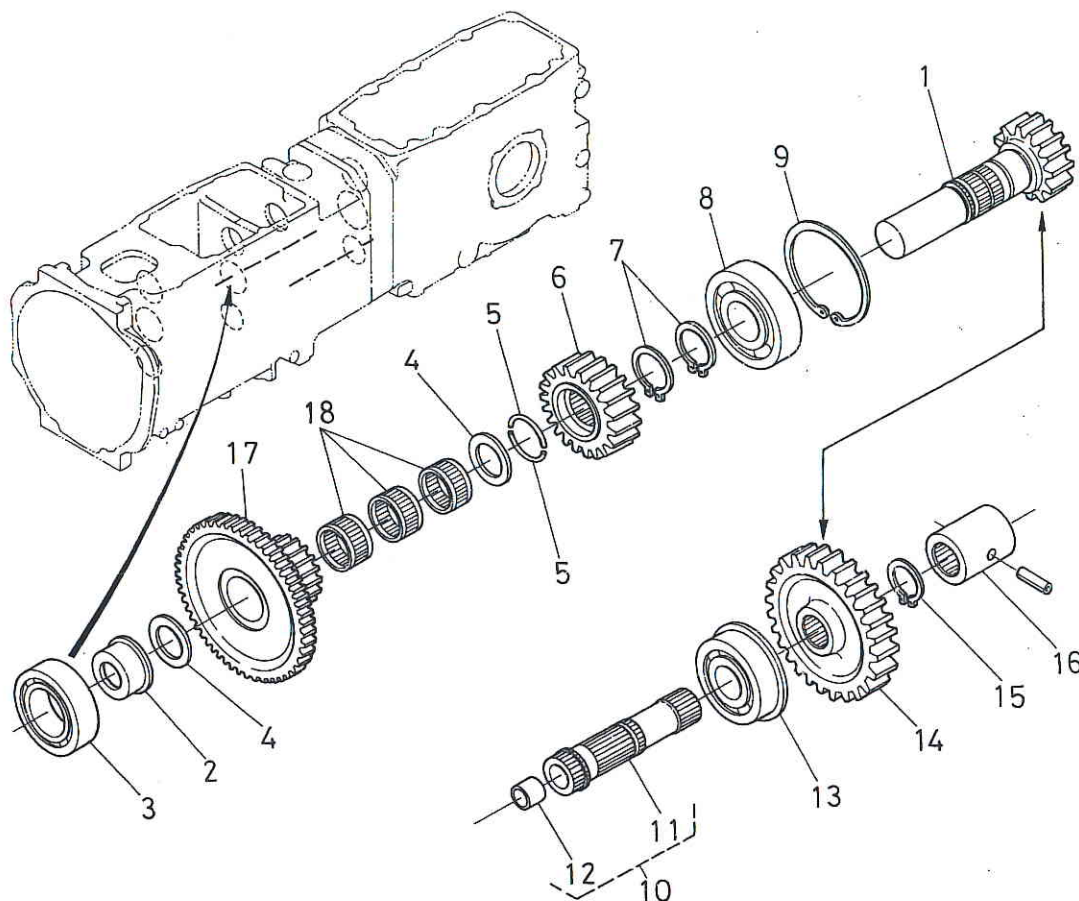
【ダブルクラッチ用】
【DUAL CLUTCH】



| 図番 REF.No. | コード No. CODE No. | 部品名称 | DESCRIPTION | 数量 UNIT | 備考 REMARKS |
|---------------|---------------------|-------------------|----------------------|------------|---------------|
| 1 | 31351-2511-1 | ピーテオ カウンタ ジク 1 | SHAFT, PTO COUNTER 1 | 1 | |
| 2 | 38240-2165-3 | ベアリング カバー | COVER, BEARING | 1 | |
| 3 | 04811-50550 | O リング | O RING | 1 | |
| 4 | 37150-2155-1 | ジク サークリップ | CIR-CLIP, EXTERNAL | 1 | |
| 5 | 34150-2156-1 | ザガネ | WASHER | 1 | |
| 6 | 08151-06205 | ボール ベアリング | BEARING, BALL | 1 | |
| 7 | 38240-2176-1 | スラスト カラー | COLLAR, THRUST | 1 | |
| 8 | 31351-2512-1 | 39 ギヤ (DC) | GEAR, SPUR 39 | 1 | |
| 9 | 31351-2513-1 | カラー (DC) | COLLAR | 1 | |
| 10 | 31351-2179-3 | インナー リング 2 | RING, INNER 2 | 2 | |
| 11 | 31351-2172-1 | 36 ギヤ | GEAR, SPUR 36 | 1 | |
| 12 | 31351-2178-1 | スプライン ボス | BOSS, SPLINE | 1 | |
| 13 | 31351-2175-1 | シフター | SHIFTER | 1 | |
| 14 | 31351-2176-1 | スラスト カラー | COLLAR, THRUST | 1 | |
| 15 | 31351-2522-1 | セット カラー 1 (DC) | COLLAR, SET 1 | 2 | |
| 16 | 31351-2523-1 | セット カラー 2 (DC) | COLLAR, SET 2 | 1 | |
| 17 | 04612-00280 | ジク サークリップ | CIR-CLIP, EXTERNAL | 4 | |
| 18 | 31351-2514-1 | ボール ベアリング (60/28) | BEARING, BALL | 1 | |
| 19 | 31351-2517-1 | 23 ギヤ (DC) | GEAR, SPUR 23 | 1 | |

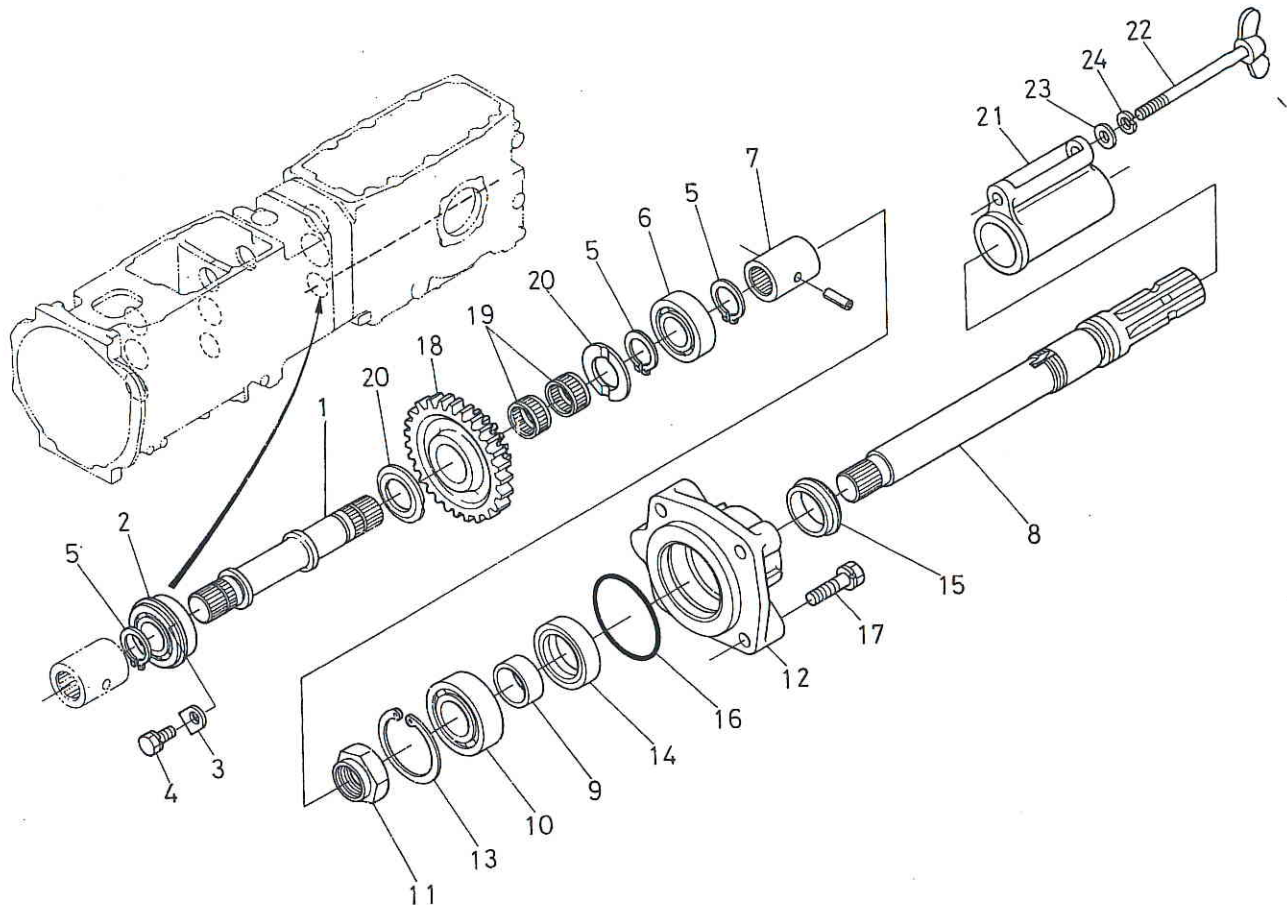
40. PTOカウンタ軸関係 2 PTO COUNTER SHAFT 2

【ダブルクラッチ用】
【DUAL CLUTCH】



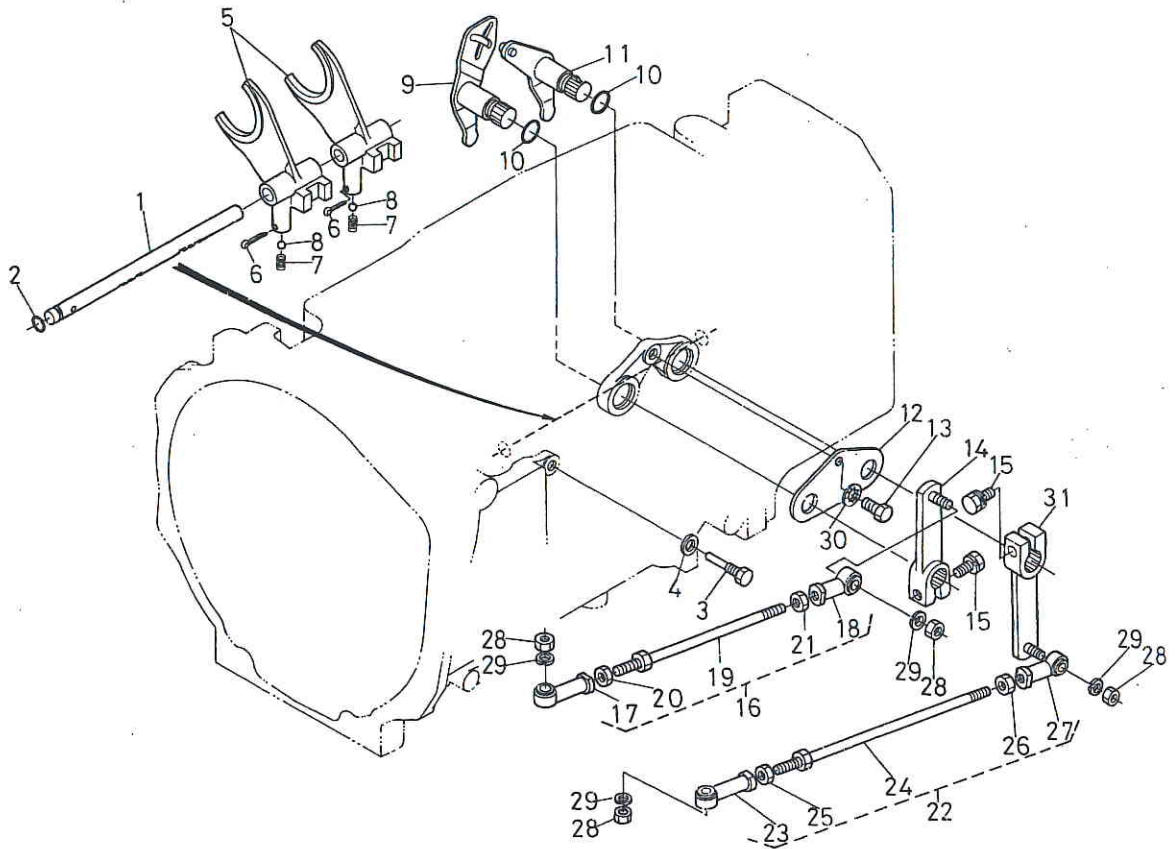
| 図番 REF.No. | コード No. CODE No. | 部品名称 | DESCRIPTION | 数量 UNIT | 備考 REMARKS |
|---------------|---------------------|-------------------|---------------------------|------------|---------------|
| 1 | 31351-2529-3 | ピーテオ ギヤージク | SHAFT, PTO GEAR | 1 | |
| 2 | 31351-2524-2 | ヘアリング スペーサ | SPACER, BEARING | 1 | |
| 3 | 08101-06007 | ボール ヘアリング | BEARING, BALL | 1 | |
| 4 | 31351-2155-1 | ザガネ | WASHER | 2 | |
| 5 | 31351-2527-1 | トメワ (DC) | CIR-CLIP | 2 | |
| 6 | 31351-2526-1 | 18 ギヤ (DC) | GEAR, SPUR 18 | 1 | |
| 7 | 38430-2554-1 | ジク サークリップ (30) | CIR-CLIP, EXTERNAL | 2 | |
| 8 | 38260-2216-1 | ボール ヘアリング (6306R) | BEARING, BALL | 1 | |
| 9 | 04611-00720 | アナ サークリップ | CIR-CLIP, INTERNAL | 1 | |
| 10 | 31351-2515-1 | ピーテオ カウンタージク 2アッシ | ASSY SHAFT, PTO COUNTER 2 | 1 | ⑪, ⑫ |
| 11 | 31351-2516-2 | ピーテオ カウンタージク 2 | SHAFT, PTO COUNTER 2 | 1 | |
| 12 | 31351-2183-2 | ブッシュ | BUSH | 1 | |
| 13 | 08151-06305 | ボール ヘアリング | BEARING, BALL | 1 | |
| 14 | 31351-2519-1 | 29 ギヤ (DC) | GEAR, SPUR 29 | 1 | |
| 15 | 38430-2155-1 | ジク サークリップ (25) | CIR-CLIP, EXTERNAL | 1 | |
| 16 | 37150-2168-1 | カップリング | COUPLING | 1 | |
| 17 | 31351-2167-1 | 17-45 ギヤ (DC) | GEAR, SPUR 17-45 | 1 | |
| 18 | 31351-2169-1 | ニードル ヘアリング | BEARING, NEEDLE | 3 | |

41. PTO軸関係 POWER TAKE-OFF SHAFT



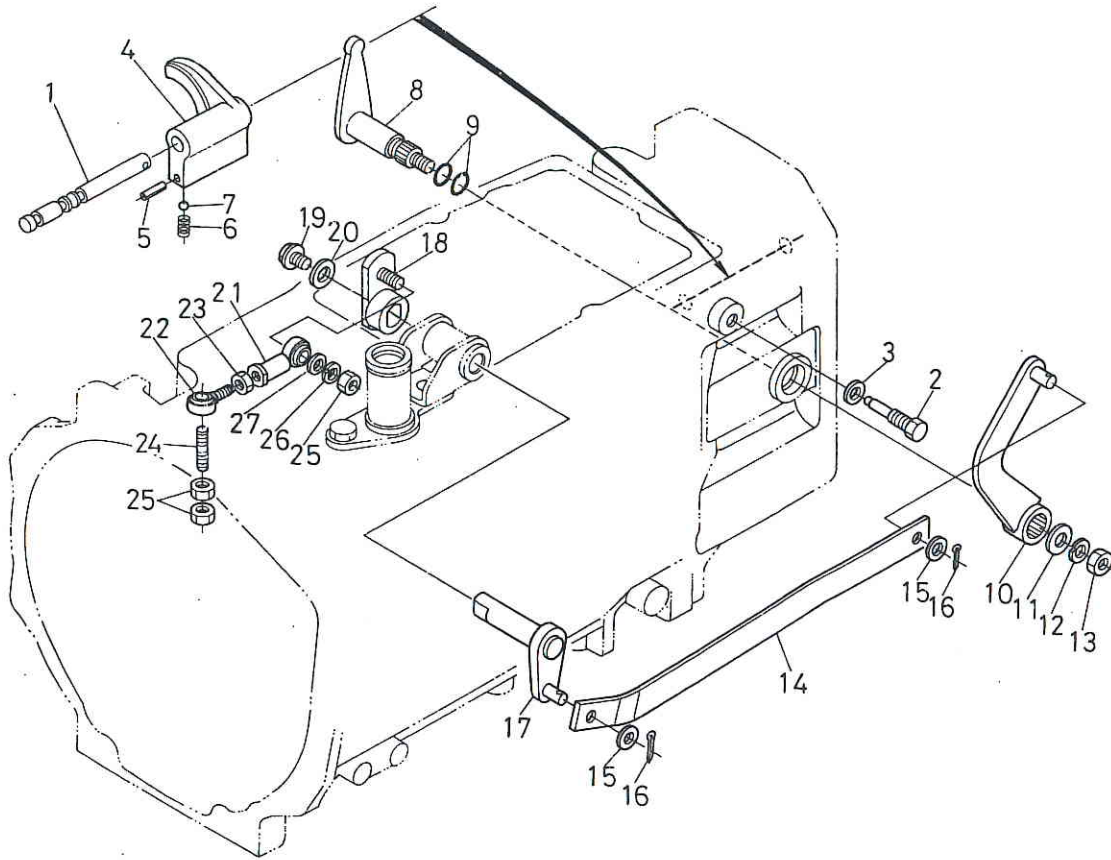
| 図番 REF.No. | コード No. CODE No. | 部品名称 | DESCRIPTION | 数量 UNIT | 備考 REMARKS |
|---------------|---------------------|--------------|--------------------|------------|---------------|
| 1 | 31351-2521-1 | ピーターオ クドウ ジク | SHAFT, PTO DRIVE | 1 | |
| 2 | 08151-06205 | ボール ベアリング | BEARING, BALL | 1 | |
| 3 | 34150-2194-2 | ベアリング オサエ | RETAINER, BEARING | 1 | |
| 4 | 01123-50822 | ボルト | BOLT | 1 | |
| 5 | 37150-2155-1 | ジク サークリップ | CIR-CLIP, EXTERNAL | 3 | |
| 6 | 08101-06205 | ボール ベアリング | BEARING, BALL | 1 | |
| 7 | 37150-2168-1 | カップリング | COUPLING | 1 | |
| 8 | 38260-2531-1 | ピーターオ ジク | SHAFT, PTO | 1 | |
| 9 | 37300-2535-1 | オイル シール カラー | COLLAR, OIL SEAL | 1 | |
| 10 | 08101-06206 | ボール ベアリング | BEARING, BALL | 1 | |
| 11 | 34150-2532-1 | ナット | NUT | 1 | |
| 12 | 38260-2541-1 | ベアリング ケース | CASE, BEARING | 1 | |
| 13 | 04611-00620 | アナ サークリップ | CIR-CLIP, INTERNAL | 1 | |
| 14 | 37150-2536-1 | オイル シール | SEAL, OIL | 1 | |
| 15 | 38240-2537-1 | スリンガ | SLINGER | 1 | |
| 16 | 04811-50800 | O リング | O RING | 1 | |
| 17 | 01123-50832 | ボルト | BOLT | 1 | |
| 18 | 31353-4418-1 | 19-32 ギヤ | GEAR, SPUR 19-32 | 4 | D |
| 19 | 08822-53114 | ニードル ベアリング | BEARING, NEEDLE | 1 | D |
| 20 | 38240-2176-1 | スラスト カラー | COLLAR, THRUST | 2 | D |
| 21 | 34350-2544-3 | ピーターオ ジク カバー | COVER, PTO SHAFT | 1 | |
| 22 | 34150-2546-1 | ボルト | BOLT | 1 | |
| 23 | 04013-50100 | ヒラ ザガネ | WASHER, PLAIN | 1 | |
| 24 | 04512-50100 | バネ ザガネ | WASHER, SPRING | 1 | |

42. 主変速シフトフォーク関係 MAIN SPEED CHANGE SHIFT FORK



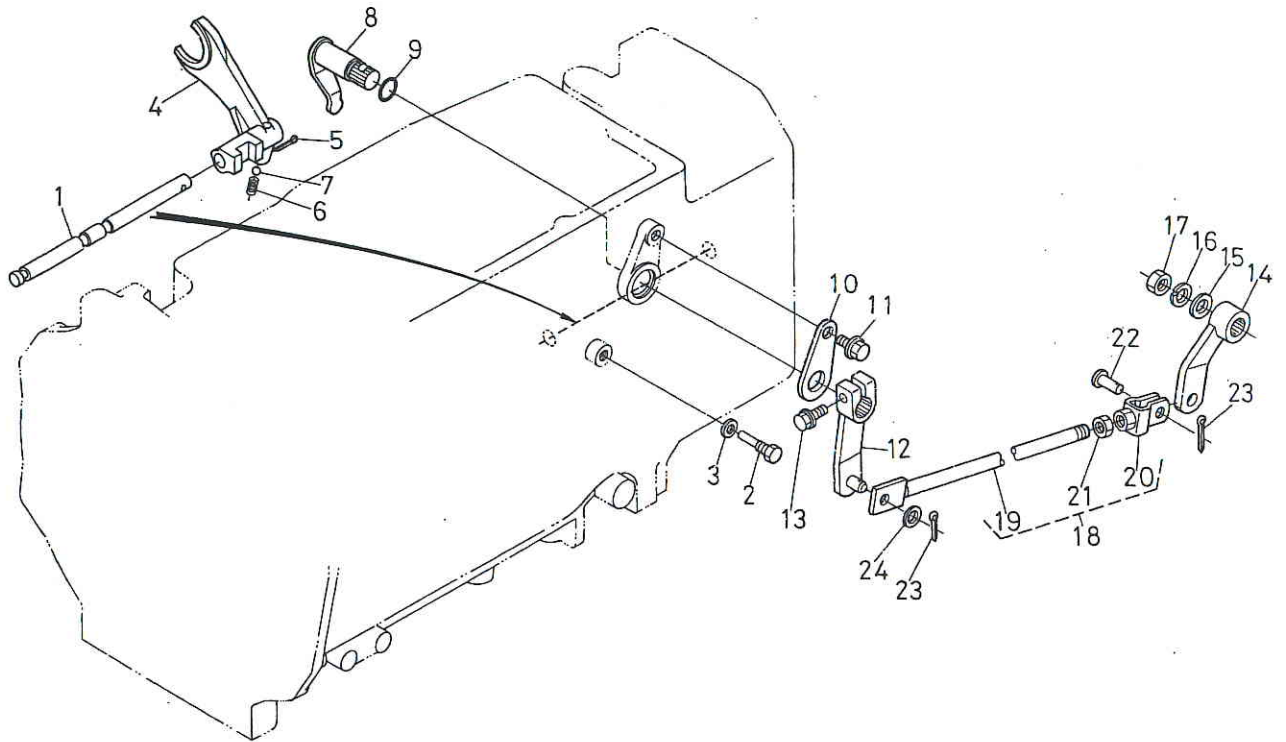
| 図番 REF.No. | コード No. CODE No. | 部品名称 | DESCRIPTION | 数量 UNIT | 備考 REMARKS |
|---------------|---------------------|--------------------|------------------------------------|------------|---------------|
| 1 | 31351-2311-2 | シュヘンソク フォーク ジク | SHAFT, MAIN S-CHANGE FORK | 1 | |
| 2 | 04811-00090 | O リング | O RING | 1 | |
| 3 | 31351-2312-3 | シュヘンソクフォークジク トメボルト | SET BOLT, MAIN S-CHANGE FORK SHAFT | 1 | |
| 4 | 04717-00800 | ゴムツキ ザガネ | WASHER, SEAL | 1 | |
| 5 | 31351-2314-3 | シュヘンソク シフトフォーク | SHIFTFORK, MAIN S-CHANGE | 2 | |
| 6 | 05511-50322 | ワリピン | PIN, SPLIT | 2 | |
| 7 | 62231-1853-2 | ヘンソク コテイ スプリング | SPRING, STOPPER | 2 | |
| 8 | 07715-01605 | ボール | BALL | 2 | |
| 9 | 31351-2316-2 | シュヘンソクアーム マエ | ARM, MAIN S-CHANGE FRONT | 1 | |
| 10 | 04811-00200 | O リング | O RING | 2 | |
| 11 | 31351-2317-2 | シュヘンソクアーム ウシロ | ARM, MAIN S-CHANGE REAR | 1 | |
| 12 | 31351-2318-1 | プレート | PLATE | 1 | |
| 13 | 31351-2320-1 | ボルト | BOLT | 1 | |
| 14 | 31351-2315-2 | 3-4ソク レバー | LEVER, 3-4 | 1 | |
| 15 | 01120-50830 | ボルト | BOLT | 2 | |
| 16 | 31351-2410-1 | チェンジ ロッド ウエ アッシ | ASSY ROD, CHANGE UPPER | 1 | (17)~(21) |
| 17 | 31351-2421-1 | ロッドエンド ヒダリメネジ | ROD END, LH | 1 | |
| 18 | 31351-2422-1 | ロッドエンド ミギメネジ | ROD END, RH | 1 | |
| 19 | 31351-2424-1 | チェンジ ロッド ウエ | ROD, CHANGE UPPER | 1 | |
| 20 | 31351-2426-1 | ナット ヒダリ ネジ | NUT | 1 | |
| 21 | 02112-50080 | ナット | NUT | 1 | |
| 22 | 31351-2420-1 | チェンジロッド シタ アッシ | ASSY ROD, CHANGE UNDER | 1 | (23)~(27) |
| 23 | 31351-2421-1 | ロッド エンド ヒダリメネジ | ROD END, LH | 1 | |
| 24 | 31351-2425-1 | チェンジ ロッド シタ | ROD, CHANGE LOWER | 1 | |
| 25 | 31351-2426-1 | ナット ヒダリネジ | NUT | 1 | |
| 26 | 02112-50080 | ナット | NUT | 1 | |
| 27 | 31351-2422-1 | ロッドエンド ミギメネジ | ROD END, RH | 1 | |
| 28 | 02156-50080 | ナット | NUT | 4 | |
| 29 | 04512-50080 | バネ ザガネ | WASHER, SPRING | 4 | |
| 30 | 04411-50080 | ハツキ ザガネ | WASHER, LOCK | 1 | |
| 31 | 31351-2313-2 | 1-2ソク レバー | LEVER, 1-2 | 1 | |

43. シャトルシフトフォーク関係 SHUTTLE SHIFT FORK



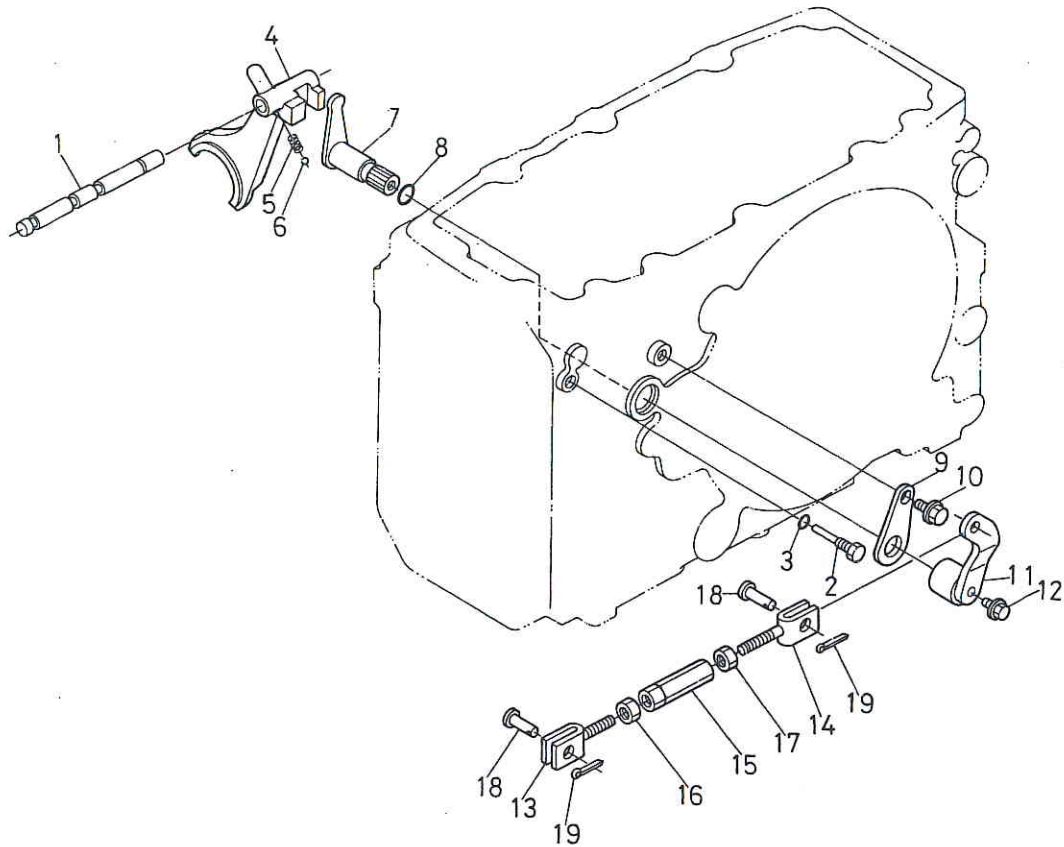
| 図番 REF.No. | コード No. CODE No. | 部品名称 | DESCRIPTION | 数量 UNIT | 備考 REMARKS |
|---------------|---------------------|-------------------|------------------------------|------------|---------------|
| 1 | 31351-2321-1 | シャトル フォーク ジク | SHAFT, SHUTTLE FORK | 1 | |
| 2 | 31351-2322-2 | シャトル フォークジク トメボルト | SET BOLT, SHUTTLE FORK SHAFT | 1 | |
| 3 | 04717-01000 | ゴムツキ ザガネ | WASHER, WITH RUBBER | 1 | |
| 4 | 31351-2324-4 | シャトル シフトフォーク | SHIFT FORK, SHUTTLE | 1 | |
| 5 | 05411-00320 | スプリング ピン | PIN, SPRING | 1 | |
| 6 | 62231-1853-2 | ヘンソク コテイ スプリング | SPRING, STOPPER | 1 | |
| 7 | 07715-01605 | ボール | BALL | 1 | |
| 8 | 31351-2326-4 | シャトル アーム | ARM, SHUTTLE | 1 | |
| 9 | 04811-00200 | O リング | O RING | 2 | |
| 10 | 31351-2328-2 | シャトル レバー | LEVER, SHUTTLE | 1 | |
| 11 | 04013-50120 | ヒラ ザガネ | WASHER, PLAIN | 1 | |
| 12 | 04512-50120 | バネ ザガネ | WASHER, SPRING | 1 | |
| 13 | 02172-50120 | ナット | NUT | 1 | |
| 14 | 31351-2427-2 | シャトル ロッド | ROD, SHUTTLE | 1 | |
| 15 | 04013-50100 | ヒラ ザガネ | WASHER, PLAIN | 2 | |
| 16 | 05511-50318 | ワリ ピン | PIN, SPLIT | 2 | |
| 17 | 31351-2428-3 | コネクチング シャフト | SHAFT, CONNECTING | 1 | |
| 18 | 31351-2429-3 | コネク ト アーム | ARM, CONNECT | 1 | |
| 19 | 01754-50816 | フランジ ボルト | BOLT | 1 | |
| 20 | 04015-50080 | ヒラ ザガネ | WASHER, PLAIN | 1 | |
| 21 | 31351-2422-1 | ロッドエンド ミギメネジ | ROD END, RH | 1 | |
| 22 | 31351-2431-1 | ロッドエンド ミギオネジ | ROD END, RH | 1 | |
| 23 | 02112-50080 | ナット | NUT | 1 | |
| 24 | 31351-1739-1 | スタッド | STUD | 1 | |
| 25 | 02156-50080 | ナット | NUT | 3 | |
| 26 | 04512-50080 | バネ ザガネ | WASHER, SPRING | 1 | |
| 27 | Q4013-50080 | ヒラ ザガネ | WASHER, PLAIN | 1 | |

44. クリープシフトフォーク関係 CREEP SHIFT FORK



| 図番 REF.No. | コード No. CODE No. | 部品名称 | DESCRIPTION | 数量 UNIT | 備考 REMARKS |
|---------------|---------------------|------------------|----------------------------|------------|---------------|
| 1 | 31351-2331-2 | クリープヘンソク フォークジク | FORK SHAFT, CREEP CHANGE | 1 | |
| 2 | 31351-2332-2 | クリープフォークジク トメボルト | SET BOLT, CREEP FORK SHAFT | 1 | |
| 3 | 04717-00800 | ゴムツキ ザガネ | WASHER, SEAL | 1 | |
| 4 | 31351-2334-3 | クリープ シフトフォーク | SHIFT FORK, CREEP | 1 | |
| 5 | 05511-50322 | ワリピン | PIN, SPLIT | 1 | |
| 6 | 62231-1853-2 | ヘンソク コテイ スプリング | SPRING, STOPPER | 1 | |
| 7 | 07715-01605 | ボール | BALL | 1 | |
| 8 | 31351-2336-3 | クリープ ヘンソクアーム | ARM, CREEP S-CHANGE | 1 | |
| 9 | 04811-00200 | O リング | O RING | 1 | |
| 10 | 31351-2338-1 | ヘンソクアーム オサエ | RETAINER, SPEED CHANGE ARM | 1 | |
| 11 | 01754-50812 | フランジ ボルト | BOLT | 1 | |
| 12 | 31351-2339-1 | クリープ レバー | LEVER, CREEP | 1 | |
| 13 | 01120-50830 | ボルト | BOLT | 1 | |
| 14 | 31351-2471-2 | クリープ カムレバー | CAM LEVER, CREEP | 1 | |
| 15 | 04013-50120 | ヒラ ザガネ | WASHER, PLAIN | 1 | |
| 16 | 04512-50120 | バネ ザガネ | WASHER, SPRING | 1 | |
| 17 | 02172-50120 | ナット | NUT | 1 | |
| 18 | 31351-2470-1 | クリープ ロッド アッシ | ASSY ROD, CREEP | 1 | (19)~(21) |
| 19 | 31351-2472-1 | クリープ ロッド | ROD, CREEP | 1 | |
| 20 | 31351-2473-3 | フタマタ ツギテ | JOINT, FORKED | 1 | |
| 21 | 02116-50100 | ナット | NUT | 1 | |
| 22 | 05122-51018 | アタマツキ ピン | PIN, JOINT | 1 | |
| 23 | 05511-50315 | ワリ ピン | PIN, SPLIT | 2 | |
| 24 | 04013-50100 | ヒラ ザガネ | WASHER, PLAIN | 1 | |

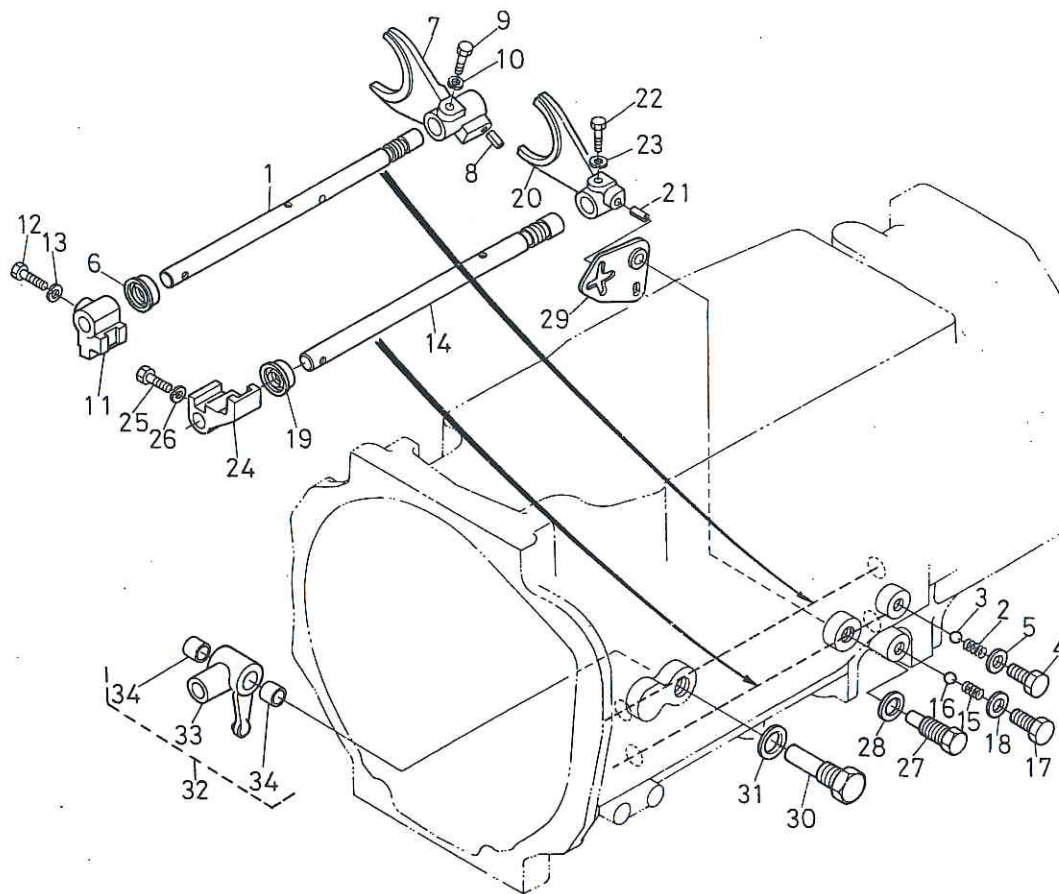
45. 副変速シフトフォーク関係 HI-LO SHIFT FORK



| 図番 REF.No. | コード No. CODE No. | 部品名称 | DESCRIPTION | 数量 UNIT | 備考 REMARKS |
|---------------|---------------------|--------------------|-----------------------------------|------------|---------------|
| 1 | 31351-2341-3 | フクヘンソク フォークジク | FORK SHAFT, AUX S-CHANGE | 1 | |
| 2 | 31351-2342-2 | フクヘンソクフォークジク トメボルト | SET BOLT, AUX S-CHANGE FORK SHAFT | 1 | |
| 3 | 04717-00800 | ゴムツキ ザガネ | WASHER, SEAL | 1 | |
| 4 | 31351-2344-5 | フクヘンソク シフトフォーク | SHIFT FORK, AUX S-CHANGE | 1 | |
| 5 | 62231-1853-2 | ヘンソク コテイ スプリング | SPRING, STOPPER | 1 | |
| 6 | 07715-01605 | ボール | BALL | 1 | |
| 7 | 31351-2346-2 | フクヘンソク アーム | ARM, AUX S-CHANGE | 1 | |
| 8 | 04811-00200 | O リング | O RING | 1 | |
| 9 | 31351-2338-1 | ヘンソクアーム オサエ | RETAINER, SPEED CHANGE ARM | 1 | |
| 10 | 01754-50812 | フランジ ボルト | BOLT | 1 | |
| 11 | 31351-2349-2 | フクヘンソク レバー | LEVER, AUX S-CHANGE | 1 | |
| 12 | 01754-50816 | フランジ ボルト | BOLT | 1 | |
| 13 | 31351-2468-2 | フクヘンソク ロッド 1 | ROD, AUX S-CHANGE 1 | 1 | |
| 14 | 31351-2469-1 | フクヘンソク ロッド 2 | ROD, AUX S-CHANGE 2 | 1 | |
| 15 | 31351-2466-1 | ターン バックル | TURNBUCKLE | 1 | |
| 16 | 02112-50080 | ナット | NUT | 1 | |
| 17 | 31351-2426-1 | ナット ヒダリ ネジ | NUT | 1 | |
| 18 | 05122-51018 | アタマツキ ピン | PIN, JOINT | 2 | |
| 19 | 05511-50315 | ワリ ピン | PIN, SPLIT | 2 | |

46. PTOシフトフォーク関係 PTO SHIFT FORK

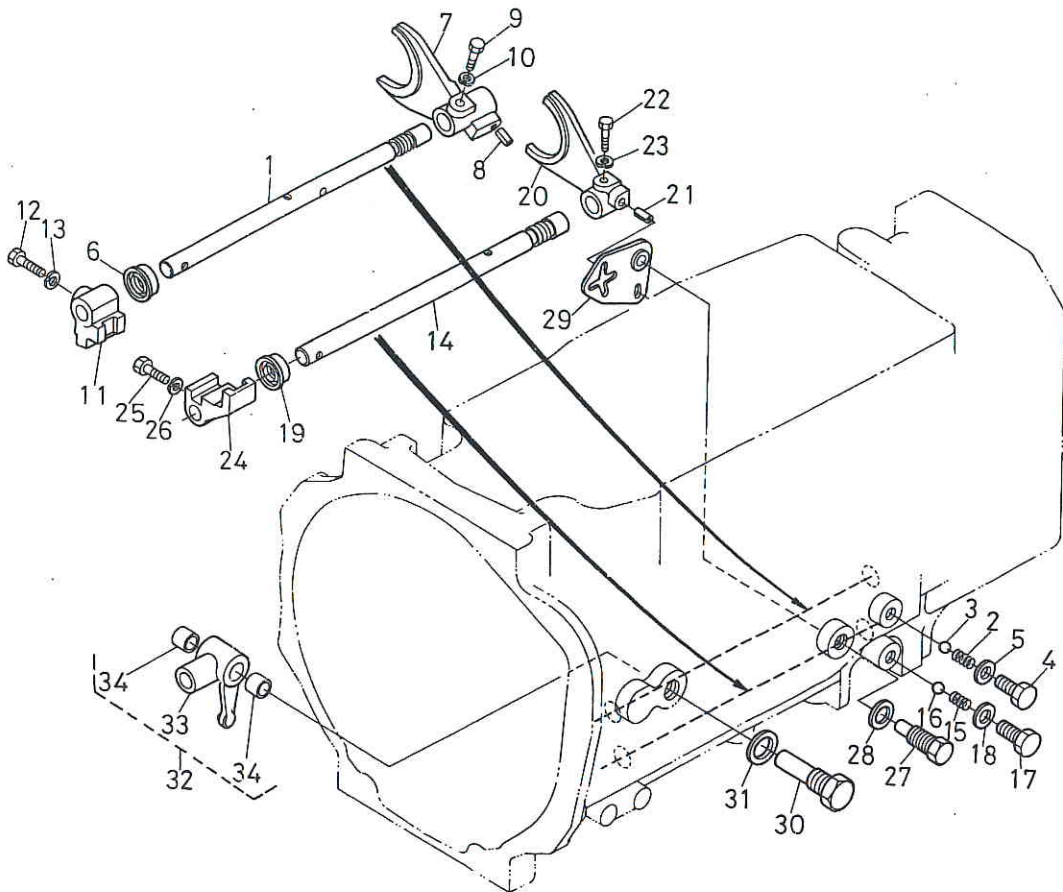
【シングルクラッチ用】
【SINGLE CLUTCH】



| 図番 REF.No. | コード No. CODE No. | 部品名称 | DESCRIPTION | 数量 UNIT | 備考 REMARKS |
|---------------|---------------------|--------------------|-----------------------|------------|---------------|
| 1 | 31351-2351-1 | ピーティーオ フォークロッド ウエ | ROD, PTO FORK UPPER | 1 | |
| 2 | 62231-1853-2 | ヘンソク コテイ スプリング | SPRING, STOPPER | 1 | |
| 3 | 07715-03211 | ボール | BALL | 1 | |
| 4 | 01170-51020 | ボルト | BOLT | 1 | |
| 5 | 04717-01000 | ゴムツキ ザガネ | WASHER, SEAL | 1 | |
| 6 | 31351-2353-1 | オイルシール | SEAL, OIL | 1 | |
| 7 | 31351-2355-1 | ピーティーオ シフトフォーク マエ | FORK, PTO SHIFT FRONT | 1 | |
| 8 | 05411-00616 | スプリング ピン | PIN, SPRING | 1 | |
| 9 | 31351-2357-2 | フォーク コテイ ボルト | BOLT, FORK SET | 1 | |
| 10 | 04512-50060 | バネ ザガネ | WASHER, SPRING | 1 | |
| 11 | 31351-2358-1 | シフター ウエ | SHIFTER, UPPER | 1 | |
| 12 | 31351-2357-2 | フォーク コテイ ボルト | BOLT, FORK SET | 1 | |
| 13 | 04512-50060 | バネ ザガネ | WASHER, SPRING | 1 | |
| 14 | 31351-2361-1 | ピーティーオ フォークロッド シタ | ROD, PTO FORK LOWER | 1 | |
| 15 | 62231-1853-2 | ヘンソク コテイ スプリング | SPRING, STOPPER | 1 | |
| 16 | 07715-03211 | ボール | BALL | 1 | |
| 17 | 01170-51020 | ボルト | BOLT | 1 | |
| 18 | 04717-01000 | ゴムツキ ザガネ | WASHER, SEAL | 1 | |
| 19 | 31351-2353-1 | オイル シール | SEAL, OIL | 1 | |
| 20 | 31351-2365-1 | ピーティーオ シフトフォーク ウシロ | FORK, PTO SHIFT REAR | 1 | |
| 21 | 05411-00616 | スプリング ピン | PIN, SPRING | 1 | |
| 22 | 31351-2357-2 | フォーク コテイ ボルト | BOLT, FORK SET | 1 | |
| 23 | 04512-50060 | バネ ザガネ | WASHER, SPRING | 1 | |
| 24 | 31351-2367-2 | シフター シタ | SHIFTER LOWER | 1 | |
| 25 | 31351-2357-2 | フォーク コテイ ボルト | BOLT, FORK SET | 1 | |
| 26 | 04512-50060 | バネ ザガネ | WASHER, SPRING | 1 | |
| 27 | 31351-2371-2 | ケンセイ シテン ジク | SHAFT, CHECK FULCRUM | 1 | |
| 28 | 04717-01400 | ゴムツキ ザガネ | WASHER, SEAL | 1 | |
| 29 | 31351-2372-3 | ケンセイ イタ | PLATE, CHECK | 1 | |
| 30 | 31351-2374-1 | シテン ジク | SHAFT, FULCRUM | 1 | |

46. PTOシフトフォーク関係 PTO SHIFT FORK

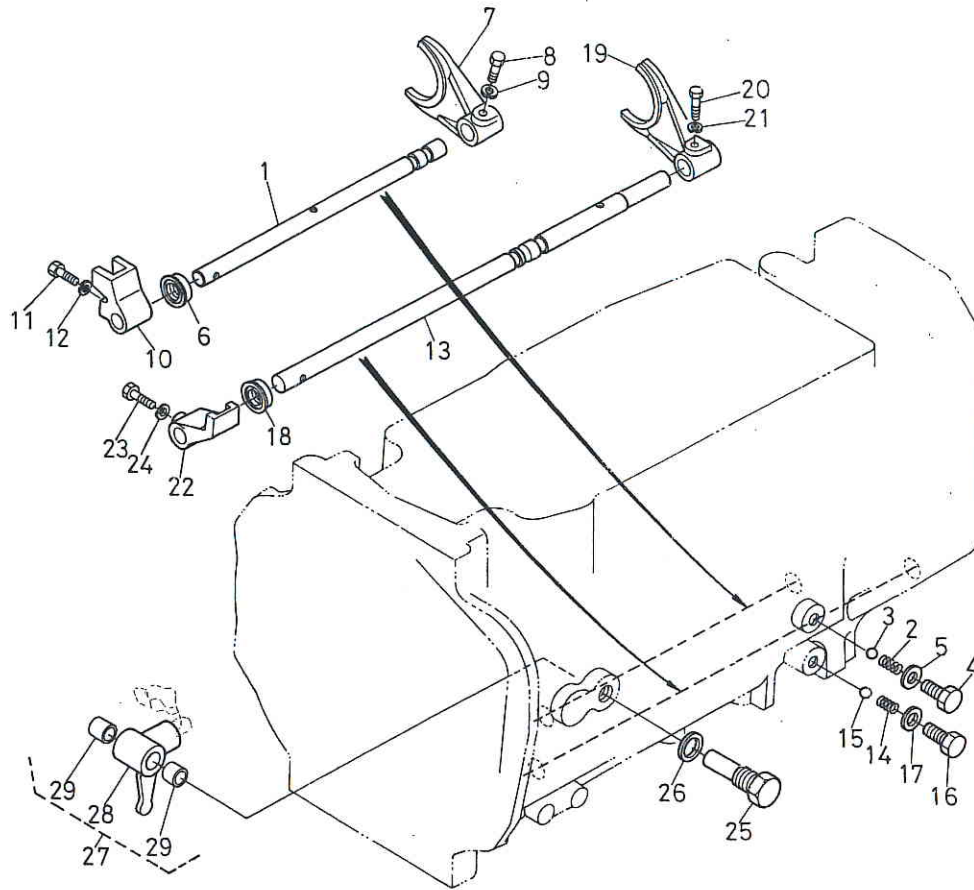
【シングルクラッチ用】
【SINGLE CLUTCH】



| 図番 REF.No. | コード No. CODE No. | 部品名称 | DESCRIPTION | 数量 UNIT | 備考 REMARKS |
|---------------|---------------------|---------------|--------------------------------|------------|---------------|
| 31 | 04717-01600 | ゴムツキ ザガネ | WASHER, SEAL | 1 | |
| 32 | 31351-2375-1 | ヘンソクカナグシタ コンブ | ASSY JOINT, SPEED CHANGE LOWER | 1 | ③③, ③④ |
| 33 | 31351-2377-1 | ヘンソクカナグ シタ | JOINT, SPEED CHANGE LOWER | 1 | |
| 34 | 31351-1732-1 | ブッシュ 1412 | BUSH | 2 | |

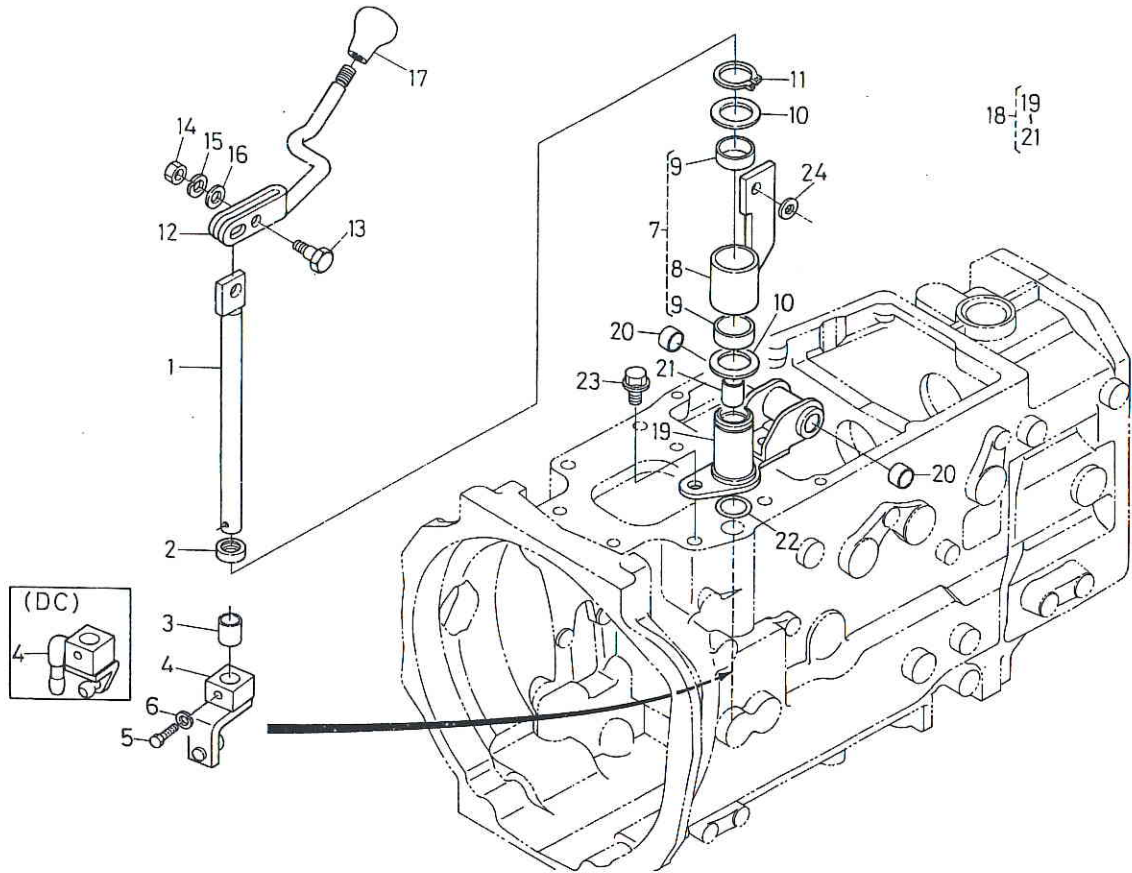
46. PTOシフトフォーク関係 PTO SHIFT FORK

【ダブルクラッチ用】
【DUAL CLUTCH】



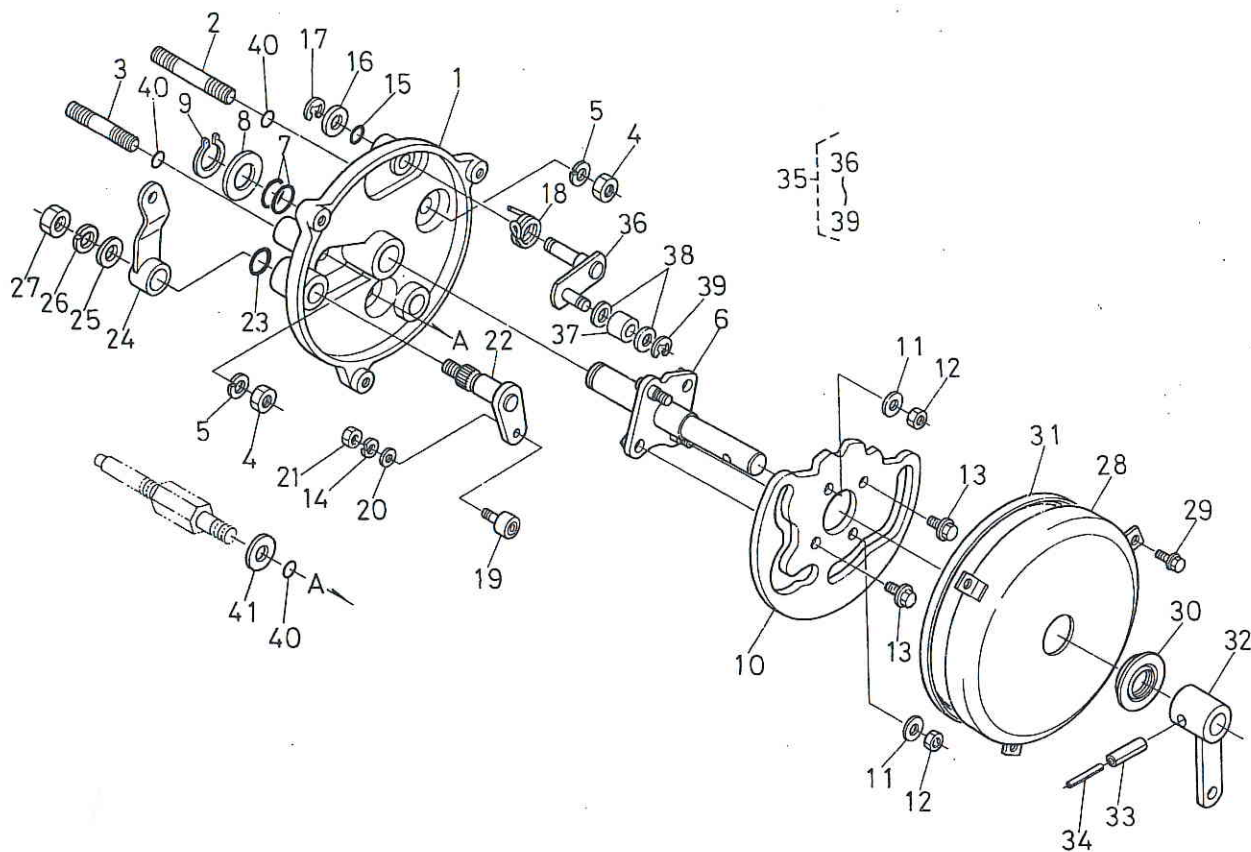
| 図番 REF.No. | コード No. CODE No. | 部品名称 | DESCRIPTION | 数量 UNIT | 備考 REMARKS |
|---------------|---------------------|--------------------|--------------------------------|------------|---------------|
| 1 | 31351-2352-1 | ピーティーオ フォークロッド ウエ | ROD, PTO FORK UPPER | 1 | |
| 2 | 62231-1853-2 | ヘンソク コテイ スプリング | SPRING, STOPPER | 1 | |
| 3 | 07715-03211 | ボール | BALL | 1 | |
| 4 | 01170-51020 | ボルト | BOLT | 1 | |
| 5 | 04717-01000 | ゴムツキ ザガネ | WASHER, SEAL | 1 | |
| 6 | 31351-2353-1 | オイル シール | SEAL, OIL | 1 | |
| 7 | 31351-2356-1 | ピーティーオ シフトフォーク マエ | FORK, PTO SHIFT FRONT | 1 | |
| 8 | 31351-2357-2 | フォーク コテイ ボルト | BOLT, FORK SET | 1 | |
| 9 | 04512-50060 | バネ ザガネ | WASHER, SPRING | 1 | |
| 10 | 31351-2359-1 | シフター ウエ | SHIFTER UPPER | 1 | |
| 11 | 31351-2357-2 | フォーク コテイ ボルト | BOLT, FORK SET | 1 | |
| 12 | 04512-50060 | バネ ザガネ | WASHER, SPRING | 1 | |
| 13 | 31351-2362-1 | ピーティーオ フォークロッド シタ | ROD, PTO FORK LOWER | 1 | |
| 14 | 62231-1853-2 | ヘンソク コテイ スプリング | SPRING, STOPPER | 1 | |
| 15 | 07715-03211 | ボール | BALL | 1 | |
| 16 | 01170-51020 | ボルト | BOLT | 1 | |
| 17 | 04717-01000 | ゴムツキ ザガネ | WASHER, SEAL | 1 | |
| 18 | 31351-2353-1 | オイル シール | SEAL, OIL | 1 | |
| 19 | 31351-2366-1 | ピーティーオ シフトフォーク ウシロ | FORK, PTO SHIFT REAR | 1 | |
| 20 | 31351-2357-2 | フォーク コテイ ボルト | BOLT, FORK SET | 1 | |
| 21 | 04512-50060 | バネ ザガネ | WASHER, SPRING | 1 | |
| 22 | 31351-2368-2 | シフター シタ | SHIFTER LOWER | 1 | |
| 23 | 31351-2357-2 | フォーク コテイ ボルト | BOLT, FORK SET | 1 | |
| 24 | 04512-50060 | バネ ザガネ | WASHER, SPRING | 1 | |
| 25 | 31351-2374-1 | シテン ジク | SHAFT, FULCRUM | 1 | |
| 26 | 04717-01600 | ゴムツキ ザガネ | WASHER, SEAL | 1 | |
| 27 | 31351-2376-1 | ヘンソクカナグシタ コンブ | ASSY JOINT, SPEED CHANGE LOWER | 1 | (28), (29) |
| 28 | 31351-2378-1 | ヘンソクカナグ シタ | JOINT, SPEED CHANGE LOWER | 1 | |
| 29 | 31351-1732-1 | ブッシュ 1412 | BUSH | 2 | |

47. PTOレバー関係 POWER TAKE-OFF LEVER



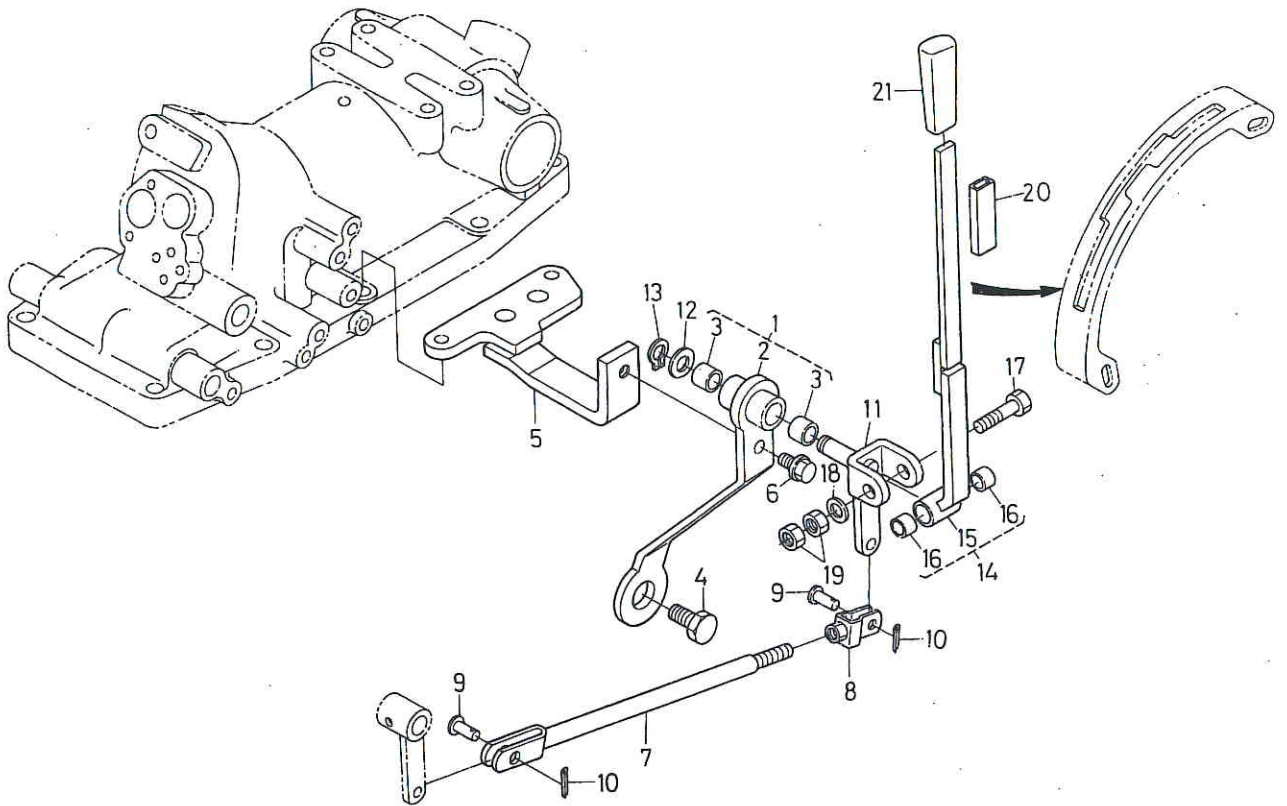
| 図番 REF.No. | コード No. CODE No. | 部品名称 | DESCRIPTION | 数量 UNIT | 備考 REMARKS |
|---------------|---------------------|--------------|---------------------------|------------|---------------|
| 1 | 31351-2381-3 | ヘンソクロッド | ROD, SPEED CHANGE | 1 | |
| 2 | 31351-2382-1 | オイルシール | SEAL, OIL | 1 | |
| 3 | 31351-2383-1 | ブッシュ 1620 | BUSH | 1 | |
| 4 | 31351-2385-3 | ヘンソクカナグ ウエ | JOINT, SPEED CHANGE UPPER | 1 | SC |
| 4 | 31351-2386-3 | ヘンソクカナグ ウエ | JOINT, SPEED CHANGE UPPER | 1 | DC |
| 5 | 31351-2357-2 | フォーク コテイ ボルト | BOLT, FORK SET | 1 | |
| 6 | 04512-50060 | バネ ザガネ | WASHER, SPRING | 1 | |
| 7 | 31351-2394-2 | レバーサポート コンブ | ASSY SUPPORT, LEVER | 1 | ⑧, ⑨ |
| 8 | 31351-2395-2 | レバー サポート | SUPPORT, LEVER | 1 | |
| 9 | 31351-2396-1 | ブッシュ 2815 | BUSH | 2 | |
| 10 | 31351-2398-1 | カラー | COLLAR | 2 | |
| 11 | 04612-50280 | ジク サークリップ | CIR-CLIP, EXTERNAL | 1 | |
| 12 | 31351-2411-4 | ピーティーオ レバー | LEVER, PTO | 1 | |
| 13 | 31351-1708-2 | レバー トメボルト | BOLT, LEVER SET | 2 | |
| 14 | 02114-50080 | ナット | NUT | 2 | |
| 15 | 04512-50080 | バネ ザガネ | WASHER, SPRING | 2 | |
| 16 | 04013-50080 | ヒラ ザガネ | WASHER, PLAIN | 2 | |
| 17 | 31351-2413-1 | レバー グリップ | GRIP, LEVER | 1 | |
| 18 | 31351-2390-2 | レバーブラケット コンブ | ASSY BRACKET, LEVER | 1 | ⑱~⑳ |
| 19 | 31351-2391-2 | レバーブラケット* | BRACKET, LEVER | 1 | |
| 20 | 31351-1684-1 | ブッシュ 1612 | BUSH | 2 | |
| 21 | 31351-2383-1 | ブッシュ 1620 | BUSH | 1 | |
| 22 | 04811-10220 | O リング | O RING | 1 | |
| 23 | 01774-51220 | フランジ ボルト | BOLT | 2 | |
| 24 | 31351-2409-1 | シム | SHIM | 2 | |

48. カムボックス関係 CAM BOX



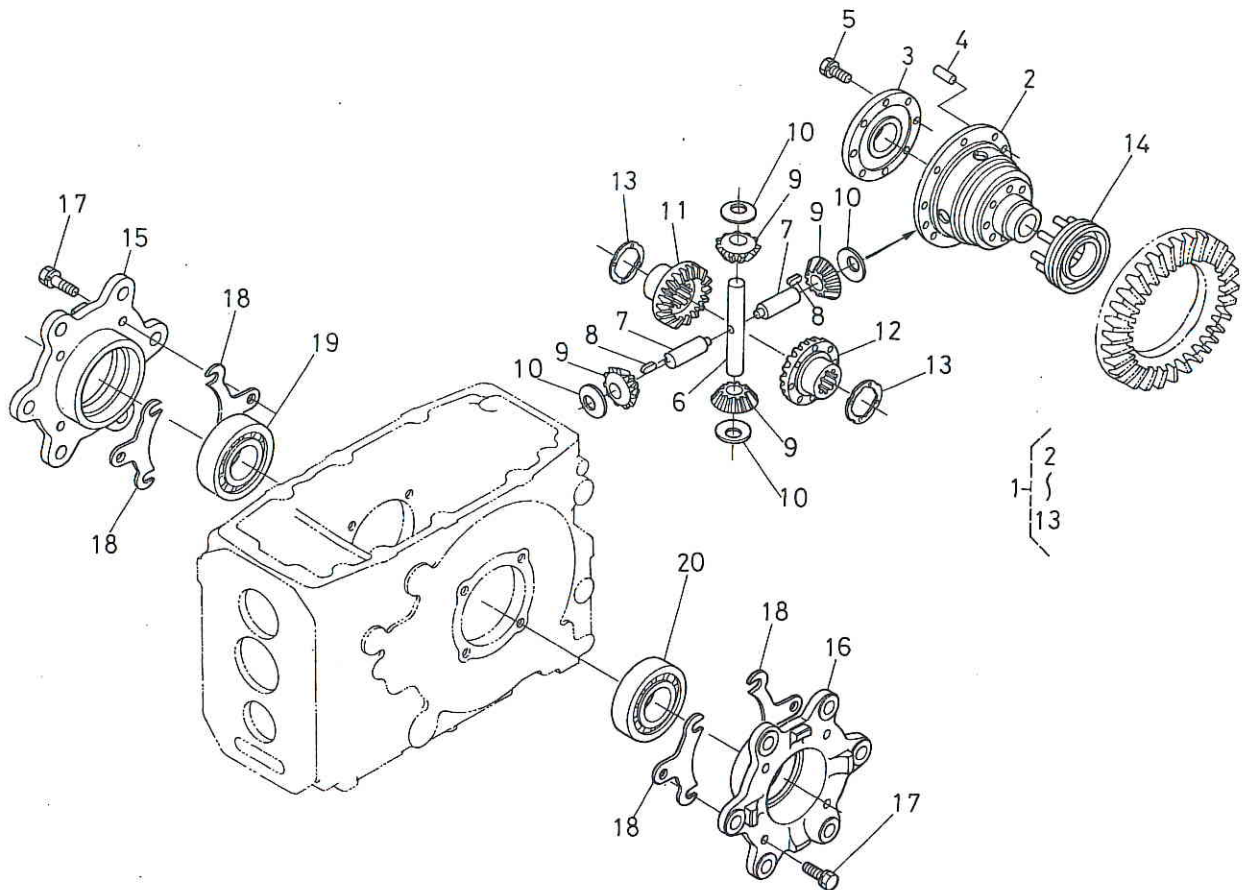
| 図番 REF.No. | コード No. CODE No. | 部品名称 | DDESCRIPTION | 数量 UNIT | 備考 REMARKS |
|---------------|---------------------|--------------|-------------------------|------------|---------------|
| 1 | 31351-2451-4 | カム ボックス | BOX, CAM | 1 | |
| 2 | 01517-51060 | スタッド | STUD | 1 | |
| 3 | 01517-51045 | スタッド | STUD | 1 | |
| 4 | 02118--50100 | ナット | NUT | 3 | |
| 5 | 04512-50100 | バネ ザガネ | WASHER, SPRING | 3 | |
| 6 | 31351-2452-3 | シフトカム ジク | SHAFT, SHIFT CAM | 1 | |
| 7 | 04811-00200 | O リング | O RING | 2 | |
| 8 | 31351-2453-1 | カラー | COLLAR | 1 | |
| 9 | 04612-00200 | ジク サークリップ | CIR-CLIP, EXTERNAL | 1 | |
| 10 | 31351-2454-2 | シフト カム | CAM, SHIFT | 1 | |
| 11 | 04013-50080 | ヒラ ザガネ | WASHER, PLAIN | 2 | |
| 12 | 02112-50080 | ナット | NUT | 2 | |
| 13 | 01754-50820 | フランジ ボルト | BOLT | 2 | |
| 14 | 04512-50060 | バネ ザガネ | WASHER, SPRING | 2 | |
| 15 | 04811-00120 | O リング | O RING | 1 | |
| 16 | 04011-50120 | ヒラ ザガネ | WASHER, PLAIN | 1 | |
| 17 | 04613-00100 | ジク サークリップ | CIR-CLIP EXTERNAL | 1 | |
| 18 | 31351-2457-1 | スプリング | SPRING | 1 | |
| 19 | 31351-2461-1 | カム フォロワ | FOLLOWER, CAM | 2 | |
| 20 | 04015-50060 | ヒラ ザガネ | WASHER, PLAIN | 2 | |
| 21 | 31351-2462-1 | ナット | NUT | 2 | |
| 22 | 31351-2465-4 | シフトカム レバー | LEVER, SHIFT CAM | 2 | |
| 23 | 04811-00180 | O リング | O RING | 2 | |
| 24 | 31351-2467-3 | フクヘンソク カムレバー | CAM LEVER, AUX S-CHANGE | 1 | |
| 25 | 04013-50120 | ヒラ ザガネ | WASHER, PLAIN | 1 | |
| 26 | 04512-50120 | バネ ザガネ | WASHER, SPRING | 1 | |
| 27 | 02172-50120 | ナット | NUT | 1 | |
| 28 | 31351-2476-1 | カバー | COVER | 1 | |
| 29 | 01752-50610 | フランジ ボルト | BOLT | 3 | |
| 30 | 31351-2477-2 | ダストシール | SEAL, DUST | 1 | |

49. マルチレバー関係 MULTI LEVER



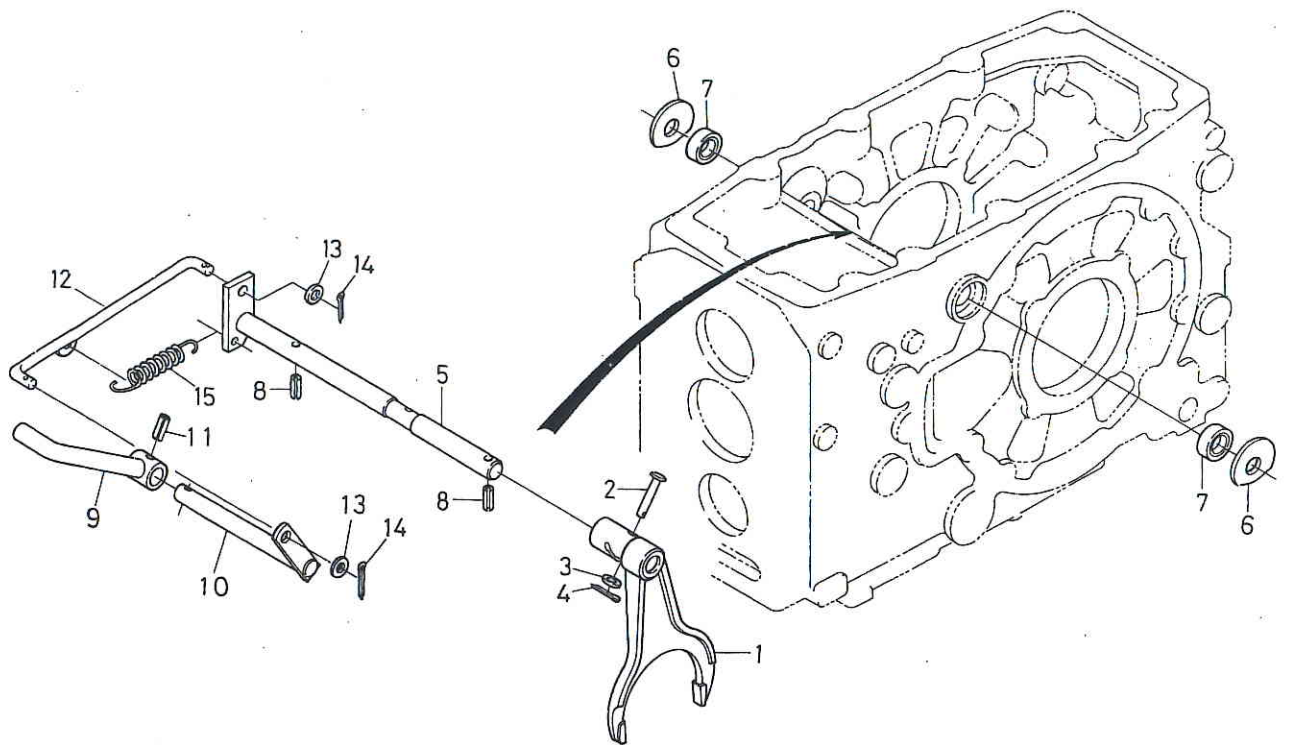
| 図番 REF.No. | コード No. CODE No. | 部品名称 | DESCRIPTION | 数量 UNIT | 備考 REMARKS |
|---------------|---------------------|------------------|---------------------------|------------|---------------|
| 1 | 31351-2480-1 | マルチレバー ブラケット コンブ | ASSY BRACKET, MULTI LEVER | 1 | ②, ③ |
| 2 | 31351-2481-2 | マルチレバー ブラケット | BRACKET, MULTI LEVER | 1 | |
| 3 | 31351-1684-1 | ブッシュ 1612 | BUSH | 2 | |
| 4 | 31351-2483-2 | ボルト | BOLT | 1 | |
| 5 | 31351-2485-2 | マルチレバー サポート | SUPPORT, MULTI LEVER | 1 | |
| 6 | 01774-51225 | フランジ ボルト | BOLT | 1 | |
| 7 | 31351-2487-2 | マルチ ロッド | ROD, MULTI | 1 | |
| 8 | 31351-2473-3 | フタマタ ツギテ | JOINT, FORKED | 1 | |
| 9 | 05122-51020 | アタマツキ ピン | PIN, JOINT | 2 | |
| 10 | 05511-50318 | ワリ ピン | PIN, SPLIT | 2 | |
| 11 | 31351-2489-2 | マルチレバー ジク | SHAFT, MULTI LEVER | 1 | |
| 12 | 04011-50160 | ヒラ ザガネ | WASHER, PLAIN | 1 | |
| 13 | 04612-50160 | ジク サークリップ | CIR-CLIP, EXTERNAL | 1 | |
| 14 | 31351-2490-3 | マルチレバー コンブ | ASSY LEVER, MULTI | 1 | ⑬, ⑭ |
| 15 | 31351-2491-3 | マルチレバー | LEVER, MULTI | 1 | |
| 16 | 31351-1685-1 | ブッシュ 1210 | BUSH | 2 | |
| 17 | 31351-2493-1 | ボルト | BOLT | 1 | |
| 18 | 04011-50100 | ヒラ ザガネ | WASHER, PLAIN | 1 | |
| 19 | 02116-50100 | ナット | NUT | 2 | |
| 20 | 31351-2496-1 | カンショウパイプ | PIPE | 1 | |
| 21 | 31351-2497-1 | レバー グリップ | GRIP, LEVER | 1 | |

50. デフ装置関係 DIFFERENTIAL



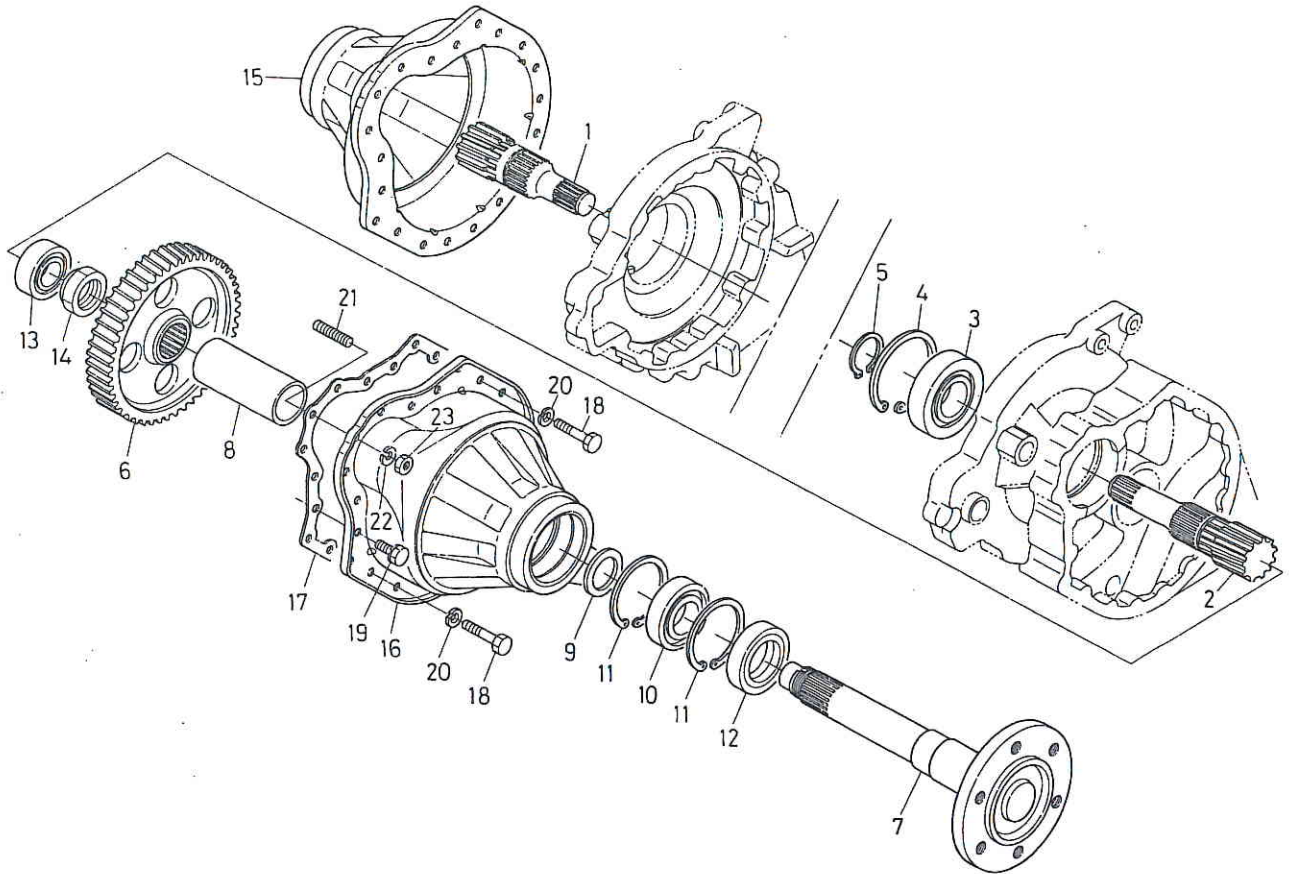
| 図番 REF.No. | コード No. CODE No. | 部品名称 | DESCRIPTION | 数量 UNIT | 備考 REMARKS |
|---------------|---------------------|-----------------|--------------------------|------------|---------------|
| 1 | 31351-2610-1 | デフアッシ | ASSY DIFFERENTIAL | 1 | ②~⑬ |
| 2 | 38240-2651-5 | デフ ケース | CASE, DIFFERENTIAL | 1 | |
| 3 | 38240-2652-3 | デフケースフタ | COVER, DIFF CASE | 1 | |
| 4 | 37300-2817-2 | ヘイコウ ピン | PIN, STRAIGHT | 2 | |
| 5 | 01133-51025 | ボルト | BOLT | 8 | |
| 6 | 35430-2634-1 | デフピニオン ジク | SHAFT, DIFF PINION | 1 | |
| 7 | 35430-2633-1 | デフピニオン ジク 2 | SHAFT, DIFF PINION 2 | 2 | |
| 8 | 31220-2628-1 | フェザ キー | KEY, FEATHER | 2 | |
| 9 | 35430-2635-1 | デフピニオン | PINION, DIFFERENTIAL | 4 | |
| 10 | 31220-2639-2 | デフピニオンザガネ | WASHER, DIFF PINION | 4 | |
| 11 | 37300-2643-2 | デフサイド ギヤー ミギ | GEAR, DIFF SIDE RH | 1 | |
| 12 | 37300-2644-2 | デフサイド ギヤー ヒダリ | GEAR, DIFF SIDE LH | 1 | |
| 13 | 31351-2647-1 | デフサイド ギヤーザガネ 1 | WASHER, DIFF SIDE GEAR 1 | 2 | |
| 13 | 31351-2648-1 | デフサイド ギヤーザガネ 2 | WASHER, DIFF SIDE GEAR 2 | 2 | |
| 13 | 31351-2649-1 | デフサイド ギヤーザガネ 3 | WASHER, DIFF SIDE GEAR 3 | 2 | |
| 14 | 37300-2661-4 | デフロック シフタ | SHIFTER, DIFF LOCK | 1 | |
| 15 | 31351-2655-1 | デフ ヘアリングケース ミギ | CASE, DIFF BEARING RH | 1 | |
| 16 | 31351-2656-1 | デフ ヘアリングケース ヒダリ | CASE, DIFF BEARING LH | 1 | |
| 17 | 01133-51030 | ボルト | BOLT | 8 | |
| 18 | 37150-2616-1 | シム 0.2 | SHIM 0.2 | 12 | |
| 18 | 37150-2617-1 | シム 0.1 | SHIM 0.1 | 8 | |
| 18 | 37150-2618-1 | シム 0.5 | SHIM 0.5 | 4 | |
| 19 | 08711-32011 | テーパローラ ベアリング | BEARING, TAPER ROLLER | 1 | |
| 20 | 08711-30209 | テーパローラ ベアリング | BEARING, TAPER ROLLER | 1 | |

51. デフロックペダル関係 DIFF LOCK PEDAL



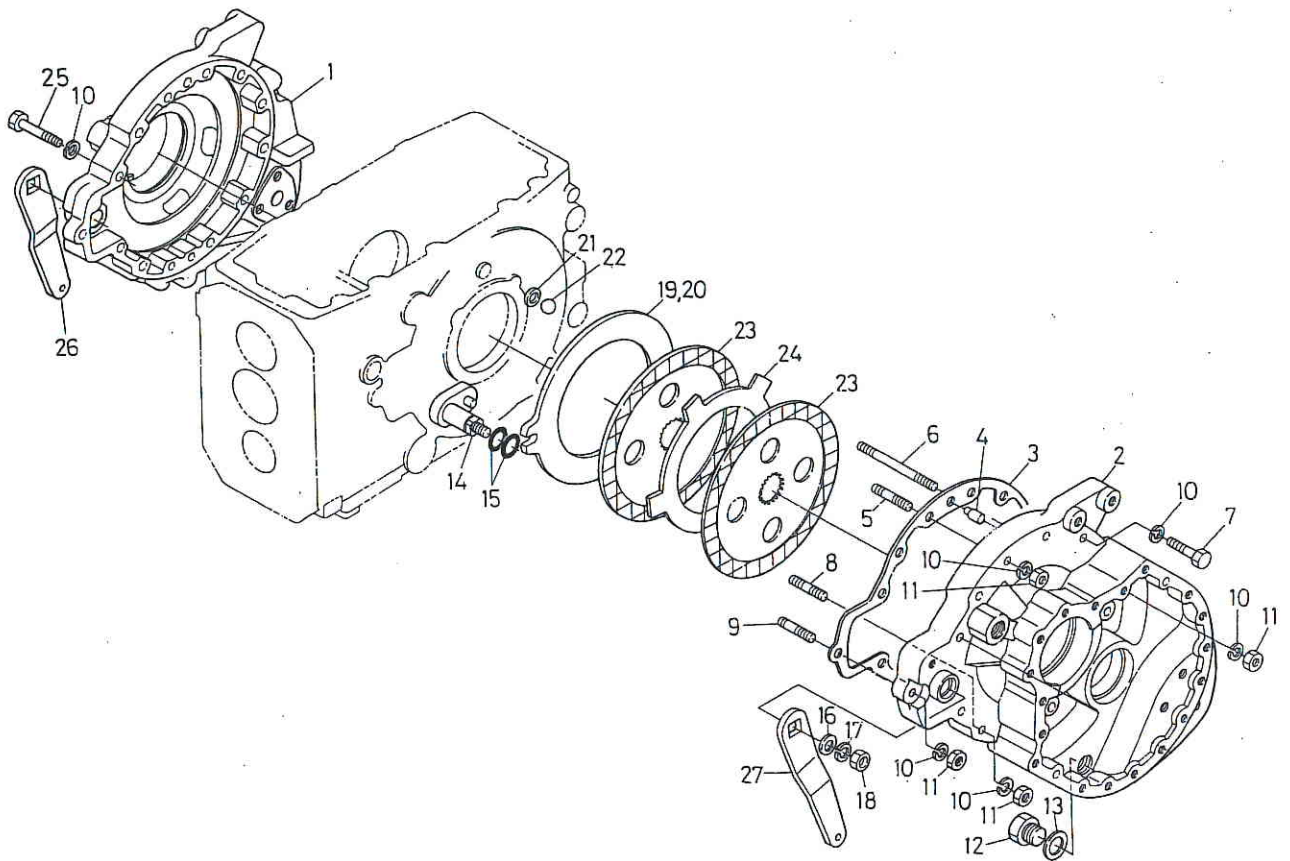
| 図番 REF.No. | コード No. CODE No. | 部品名称 | DESCRIPTION | 数量 UNIT | 備考 REMARKS |
|---------------|---------------------|------------------|-----------------------|------------|---------------|
| 1 | 31351-2663-1 | シフト フォーク (デフロック) | FORK, SHIFT | 1 | |
| 2 | 31351-2662-1 | アタマツキ ピン | PIN, JOINT | 1 | |
| 3 | 04013-50060 | ヒラ ザガネ | WASHER, PLAIN | 1 | |
| 4 | 05511-50212 | ワリ ピン | PIN, SPLIT | 1 | |
| 5 | 31351-2668-1 | デフロック フォーク ジク | SHAFT, DIFF LOCK FORK | 1 | |
| 6 | 31351-2669-1 | スラストザガネ | WASHER, THRUST | 2 | |
| 7 | 09500-16287 | オイル シール | SEAL, OIL | 2 | |
| 8 | 05411-00630 | スプリング ピン | PIN, SPRING | 2 | |
| 9 | 31351-2664-1 | デフロック ペダル | PEDAL, DIFF LOCK | 1 | |
| 10 | 31351-2666-1 | デフロック ペダル ジク | SHAFT, D-LOCK PEDAL | 1 | |
| 11 | 05411-00625 | スプリング ピン | PIN, SPRING | 1 | |
| 12 | 31351-2667-3 | デフロック ロッド | ROD, DIFF LOCK | 1 | |
| 13 | 04012-50080 | ヒラ ザガネ | WASHER, PLAIN | 2 | |
| 14 | 05511-50215 | ワリ ピン | PIN, SPLIT | 2 | |
| 15 | 37150-1584-2 | スプリング | SPRING | 1 | |

52. 後車軸関係 REAR AXLE



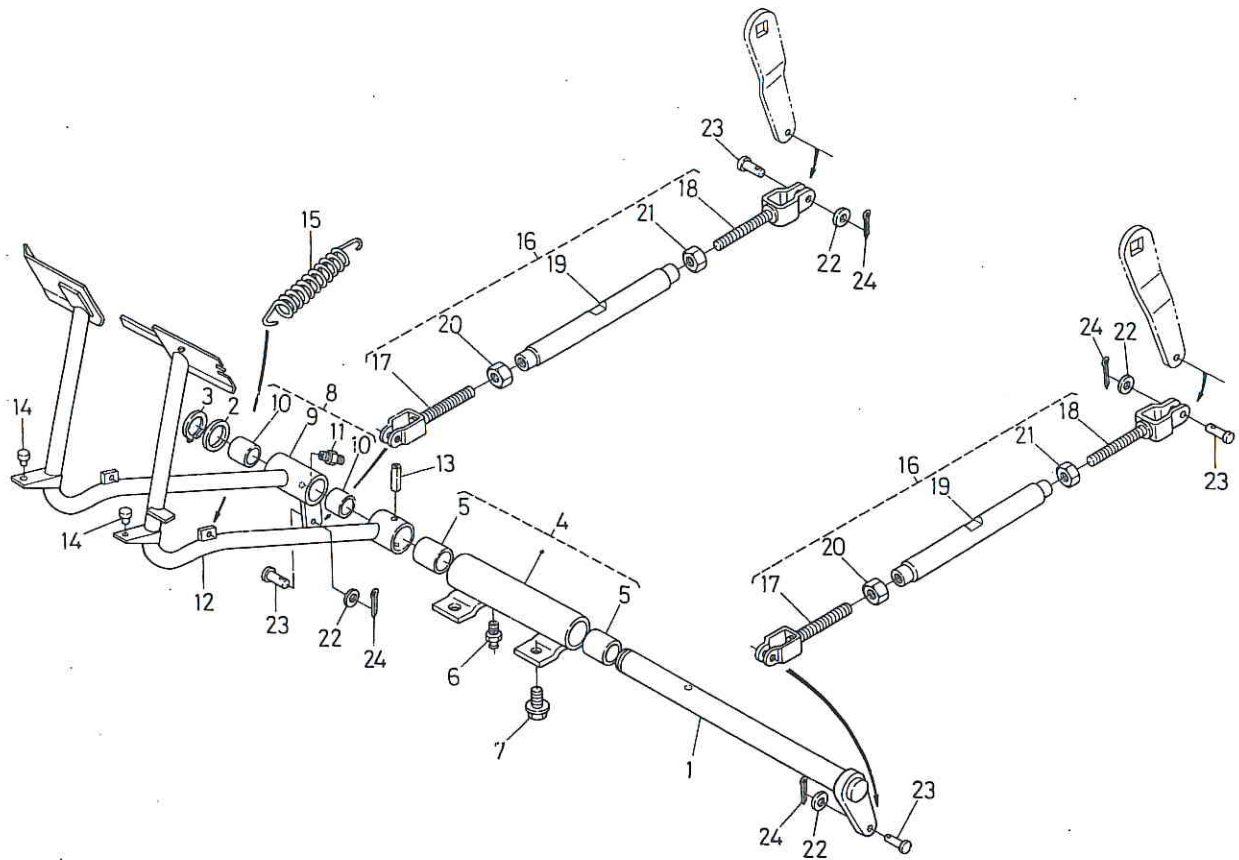
| 図番 REF.No. | コード No. CODE No. | 部品名称 | DESCRIPTION | 数量 UNIT | 備考 REMARKS |
|---------------|---------------------|--------------|---------------------|------------|---------------|
| 1 | 31351-2671-2 | デフ ギヤ-ジク ミギ | GEAR SHAFT, DIFF RH | 1 | |
| 2 | 31351-2672-2 | デフ ギヤ-ジク ヒダリ | GEAR SHAFT, DIFF LH | 1 | |
| 3 | 31351-2675-1 | ボール ベアリング | BEARING, BALL | 2 | |
| 4 | 04611-01000 | アナ サークリップ | CIR-CLIP, INTERNAL | 2 | |
| 5 | 04612-00450 | ジク サークリップ | CIR-CLIP, EXTERNAL | 2 | |
| 6 | 31351-2683-2 | 60 ギヤ- | GEAR, SPUR 60 | 2 | |
| 7 | 31351-2711-1 | コウシャジク | AXLE, REAR | 2 | |
| 8 | 31351-2714-1 | スペ-サ | SPACER | 2 | |
| 9 | 32150-2648-1 | ザガネ | WASHER | 2 | |
| 10 | 08101-06210 | ボール ベアリング | BEARING, BALL | 2 | |
| 11 | 04611-00900 | アナ サークリップ | CIR-CLIP, INTERNAL | 4 | |
| 12 | 31351-2756-1 | オイルシ-ル | SEAL, OIL | 2 | |
| 13 | 08101-06306 | ボール ベアリング | BEARING, BALL | 2 | |
| 14 | 70650-1138-1 | 40 ナット | NUT | 2 | |
| 15 | 31351-2731-1 | シャジクケース ミギ | CASE, AXLE RH | 1 | |
| 16 | 31351-2733-1 | シャジクケース ヒダリ | CASE, AXLE LH | 1 | |
| 17 | 31351-2735-1 | シャジクケース パッキン | GASKET, AXLE CASE | 2 | |
| 18 | 31351-2739-1 | リーマ ボルト | BOLT, REAMER | 4 | |
| 19 | 01133-51020 | ボルト | BOLT | 26 | |
| 20 | 04512-50100 | バネ ザガネ | WASHER, SPRING | 4 | |
| 21 | 01517-51016 | スタッド | STUD | 4 | |
| 22 | 04512-50100 | バネ ザガネ | WASHER, SPRING | 4 | |
| 23 | 02176-50100 | ナット | NUT | 4 | |

53. ブレーキ関係 BRAKE



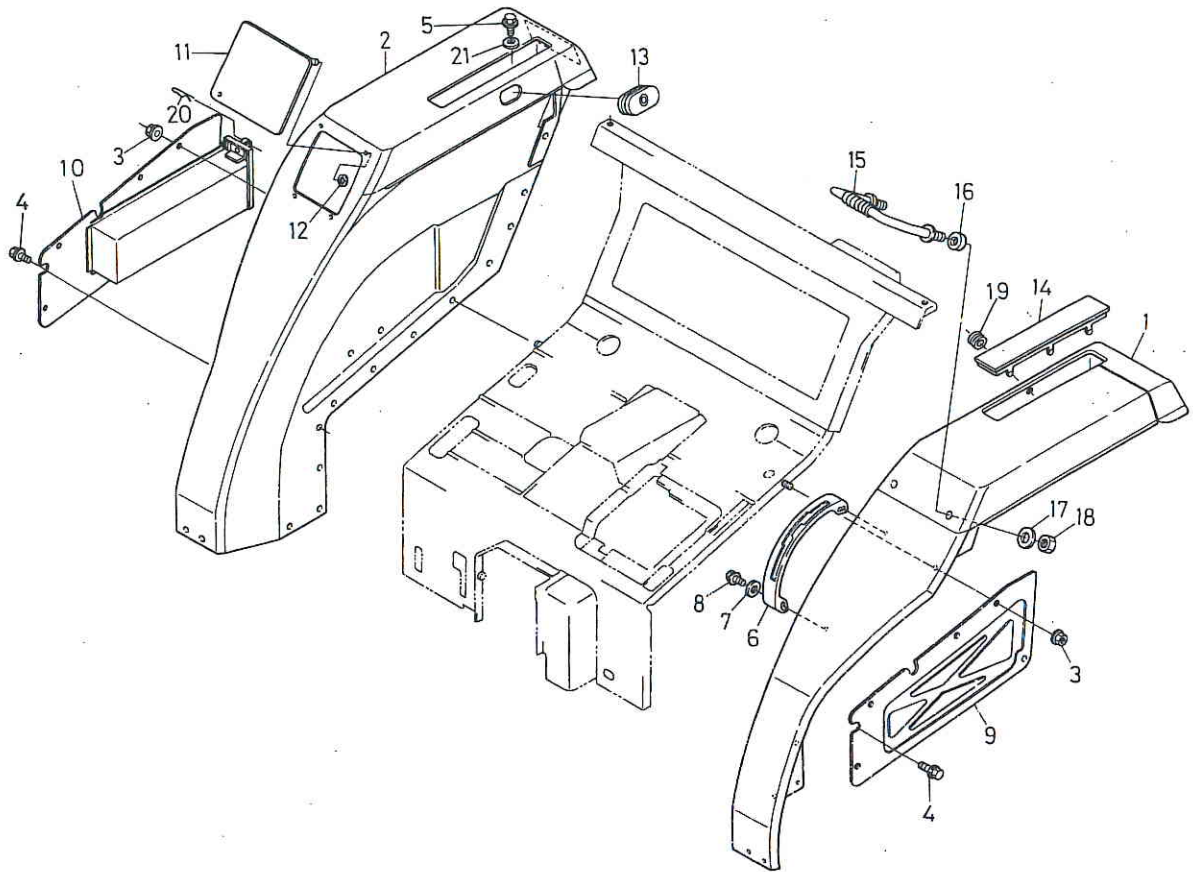
| 図番 REF.No. | コード No. CORD No. | 部品名称 | DESCRIPTION | 数量 UNIT | 備考 REMARKS |
|---------------|---------------------|-----------------|---------------------|------------|---------------|
| 1 | 31351-2813-1 | ブレーキ ケース ミギ | CASE, BRAKE RH | 1 | |
| 2 | 31351-2815-1 | ブレーキ ケース ヒダリ | CASE, BRAKE LH | 1 | |
| 3 | 37260-2816-1 | パッキン | GASKET | 2 | |
| 4 | 37150-2737-1 | ヘイコウ ピン | PIN, STRAIGHT | 4 | |
| 5 | 37150-2735-2 | スタッド | STUD | 6 | |
| 6 | 31351-2817-1 | スタッド | STUD | 2 | |
| 7 | 01173-51260 | ボルト | BOLT | 9 | |
| 8 | 01574-51260 | スタッド | STUD | 6 | |
| 9 | 01574-51235 | スタッド | STUD | 2 | |
| 10 | 04512-50120 | バネ ザガネ | WASHER, SPRING | 26 | |
| 11 | 02176-50120 | ナット | NUT | 16 | |
| 12 | 06331-35012 | プラグ | PLUG | 2 | |
| 13 | 04717-01200 | ゴムツキ ザガネ | WASHER, SEAL | 2 | |
| 14 | 31351-2821-3 | ブレーキ カム | CAM, BRAKE | 2 | |
| 15 | 04811-00220 | O リング | O RING | 4 | |
| 16 | 04015-50120 | ヒラ ザガネ | WASHER, PLAIN | 2 | |
| 17 | 04512-50120 | バネ ザガネ | WASHER, SPRING | 2 | |
| 18 | 02174-50120 | ナット | NUT | 2 | |
| 19 | 37150-2824-6 | カム プレート ヒダリ | PLATE, CAM LH | 1 | |
| 20 | 37150-2827-5 | カム プレート ミギ | PLATE, CAM RH | 1 | |
| 21 | 37150-2825-3 | ボール シート | SEAT, BALL | 12 | |
| 22 | 07715-00805 | ボール | BALL | 12 | |
| 23 | 37150-2820-7 | ブレーキ ディスク | DISK, BRAKE | 4 | |
| 24 | 37720-2817-2 | プレート | PLATE | 2 | |
| 25 | 01173-51260 | ボルト | BOLT | 1 | |
| 26 | 37150-2822-3 | ブレーキ カム レバー ミギ | LEVER, BRAKE CAM RH | 1 | |
| 27 | 37150-2823-3 | ブレーキ カム レバー ヒダリ | LEVER, BRAKE CAM LH | 1 | |

54. ブレーキペダル関係 BRAKE PEDAL



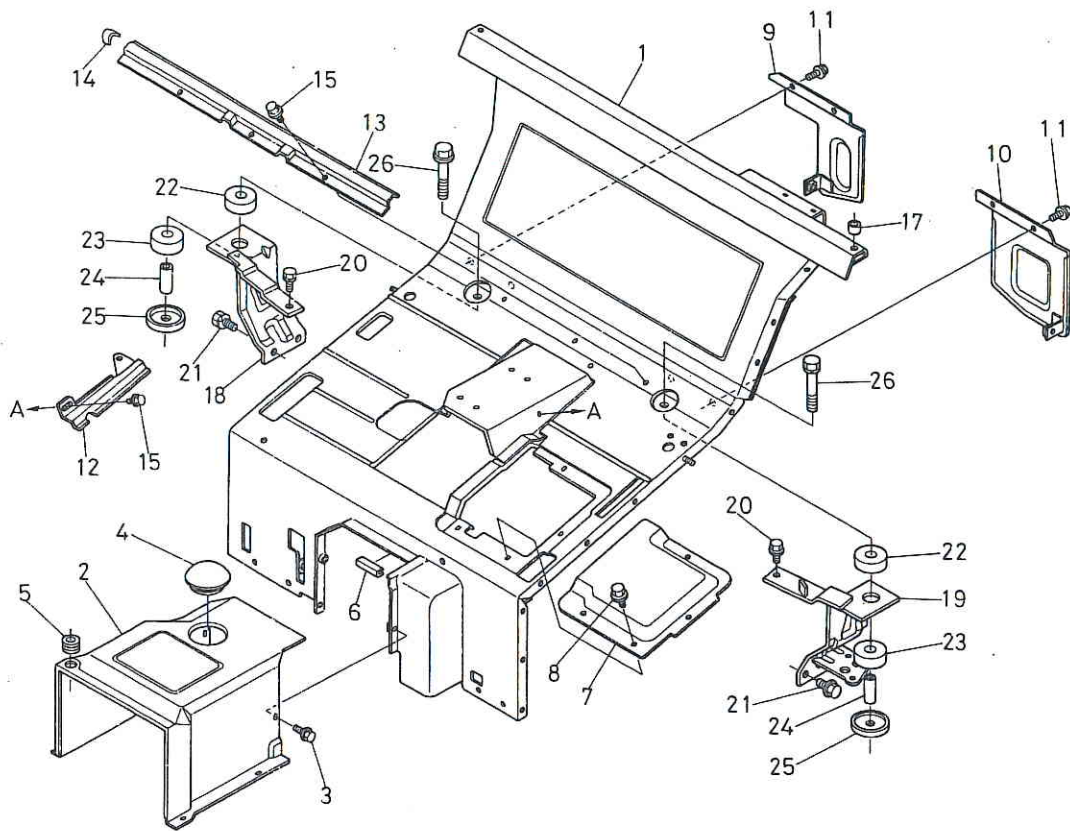
| 図番 REF.No. | コード No. CODE No. | 部品名称 | DESCRIPTION | 数量 UNIT | 備考 REMARKS |
|---------------|---------------------|-----------------|----------------------|------------|---------------|
| 1 | 31351-2841-1 | ブレーキ ペダル ジク | SHAFT, BRAKE PEDAL | 1 | |
| 2 | 32150-2846-1 | カラー | COLLAR | 1 | |
| 3 | 04612-00250 | ジク サークリップ | CIR-CLIP, EXTERNAL | 1 | |
| 4 | 38240-2842-3 | ペダルジク サポート | SUPPORT, PEDAL SHAFT | 1 | ⑤ |
| 5 | 34150-2843-1 | ブッシュ | BUSH | 2 | |
| 6 | 06613-10675 | グリース ニップル | NIPPLE, GREASE | 1 | |
| 7 | 01774-51020 | フランジ ボルト | BOLT | 4 | |
| 8 | 31351-2860-3 | ブレーキ ペダル ミギ アッシ | ASSY PEDAL, BRAKE RH | 1 | ⑨~⑪ |
| 9 | 31351-2861-3 | ブレーキ ペダル ミギ | PEDAL, BRAKE RH | 1 | |
| 10 | 38180-2867-1 | ブッシュ | BUSH | 2 | |
| 11 | 06613-10675 | グリース ニップル | NIPPLE, GREASE | 1 | |
| 12 | 31351-2863-3 | ブレーキ ペダル ヒダリ | PEDAL, BRAKE LH | 1 | |
| 13 | 05411-00840 | スプリング ピン | PIN, SPRING | 1 | |
| 14 | 31355-8313-2 | クッション (ペダル) | CUSHION (PEDAL) | 2 | |
| 15 | 37150-1584-2 | スプリング | SPRING | 2 | |
| 16 | 31351-2890-1 | ブレーキ ロッド アッシ | ASSY ROD, BRAKE | 2 | ⑬~⑰ |
| 17 | 37220-9108-2 | ブレーキ ロッド 1 | ROD, BRAKE 1 | 2 | |
| 18 | 37220-9109-2 | ブレーキ ロッド 2 | ROD, BRAKE 2 | 2 | |
| 19 | 38240-2898-4 | ターン バックル | TURNBUCKLE | 2 | |
| 20 | 37300-2899-2 | ナット | NUT | 2 | |
| 21 | 02174-50140 | ナット | NUT | 2 | |
| 22 | 04012-50080 | ヒラ ザガネ | WASHER, PLAIN | 4 | |
| 23 | 05112-50828 | アタマツキ ピン | PIN, JOINT | 4 | |
| 24 | 05511-50215 | ワリ ピン | PIN, SPLIT | 4 | |

55. フェンダ関係 FENDER



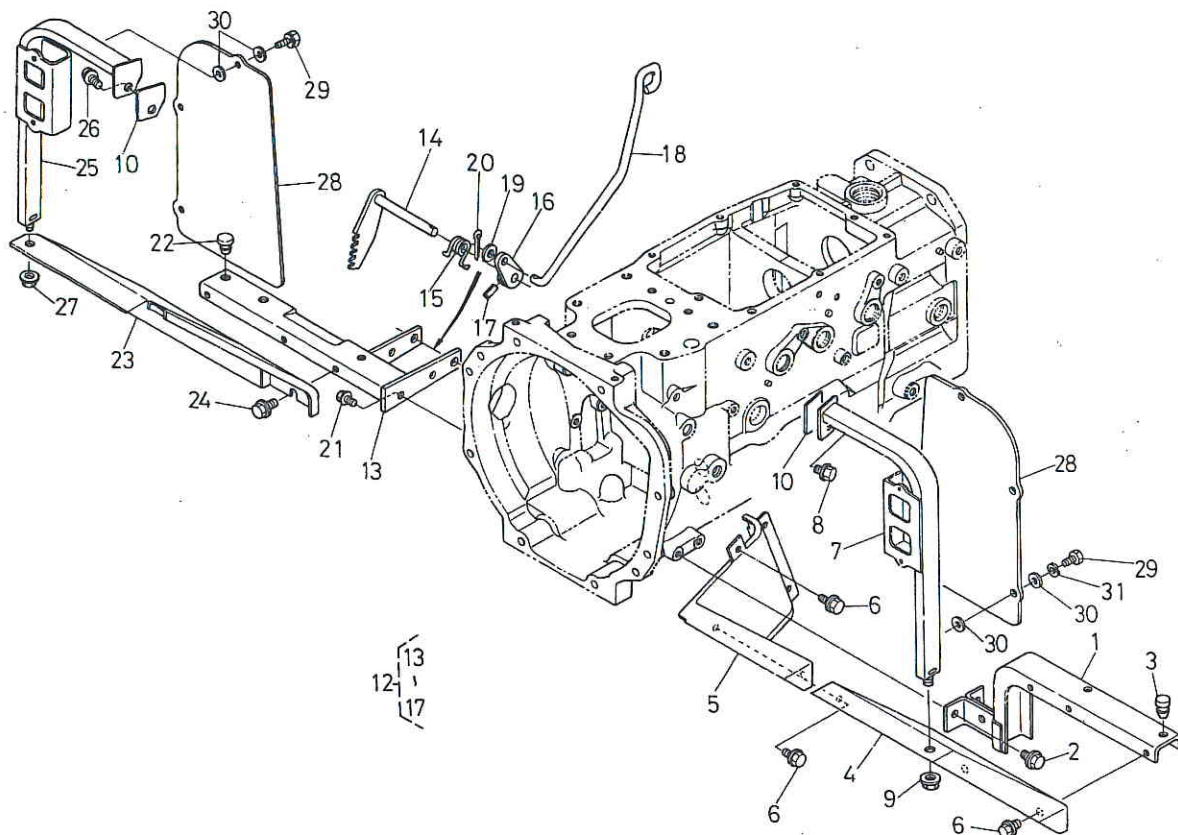
| 図番 REF.No. | コード No. CODE No. | 部品名称 | DESCRIPTION | 数量 UNIT | 備考 REMARKS |
|---------------|---------------------|------------------|----------------------|------------|---------------|
| ① | 31351-2901-2 | フェンダ ヒダリ コンブ | ASSY FENDER, LH | 1 | |
| ② | 31351-2903-3 | フェンダ ミギ コンブ | ASSY FENDER, RH | 1 | |
| 3 | 31351-1108-1 | フランジ ナット (M8) | NUT | 2 | |
| 4 | 01754-50812 | フランジ ボルト | BOLT | 20 | |
| 5 | 01774-51235 | フランジ ボルト | BOLT | 2 | |
| ⑥ | 31351-2911-1 | マルチ ガイド | GUIDE, MULTI | 1 | |
| 7 | 04013-50080 | ヒラ ザガネ | WASHER, PLAIN | 2 | |
| 8 | 01754-50812 | フランジ ボルト | BOLT | 2 | |
| ⑨ | 31351-2935-1 | フェンダ ホジヨ カバー ヒダリ | COVER, FENDER AID LH | 1 | |
| ⑩ | 31351-2933-1 | コウグ バコ | TOOL, BOX | 1 | |
| ⑪ | 31351-2948-2 | フェンダ キャップ | CAP, FENDER | 1 | |
| 12 | 31351-9355-1 | プッシュ ナット | NUT, PUSH | 4 | |
| 13 | 31351-2949-1 | グロメット | GROMMET | 1 | |
| ⑭ | 31351-2946-2 | テンバン フタ | COVER | 2 | |
| 15 | 31351-2944-2 | テスリ | BALUSTRAD | 1 | |
| 16 | 32260-2918-2 | クッション | CUSHION | 2 | |
| 17 | 04013-50140 | ヒラ ザガネ | WASHER, PLAIN | 2 | |
| 18 | 02174-50140 | ナット | NUT | 2 | |
| 19 | 32150-2918-1 | ゴム キャップ | CAP | 1 | |
| 20 | 05515-50600 | スナップ ピン | PIN, SNAP | 1 | |
| 21 | 04013-50120 | ヒラ ザガネ | WASHER, PLAIN | 2 | |

56. フロアシート関係 FLOOR SEAT



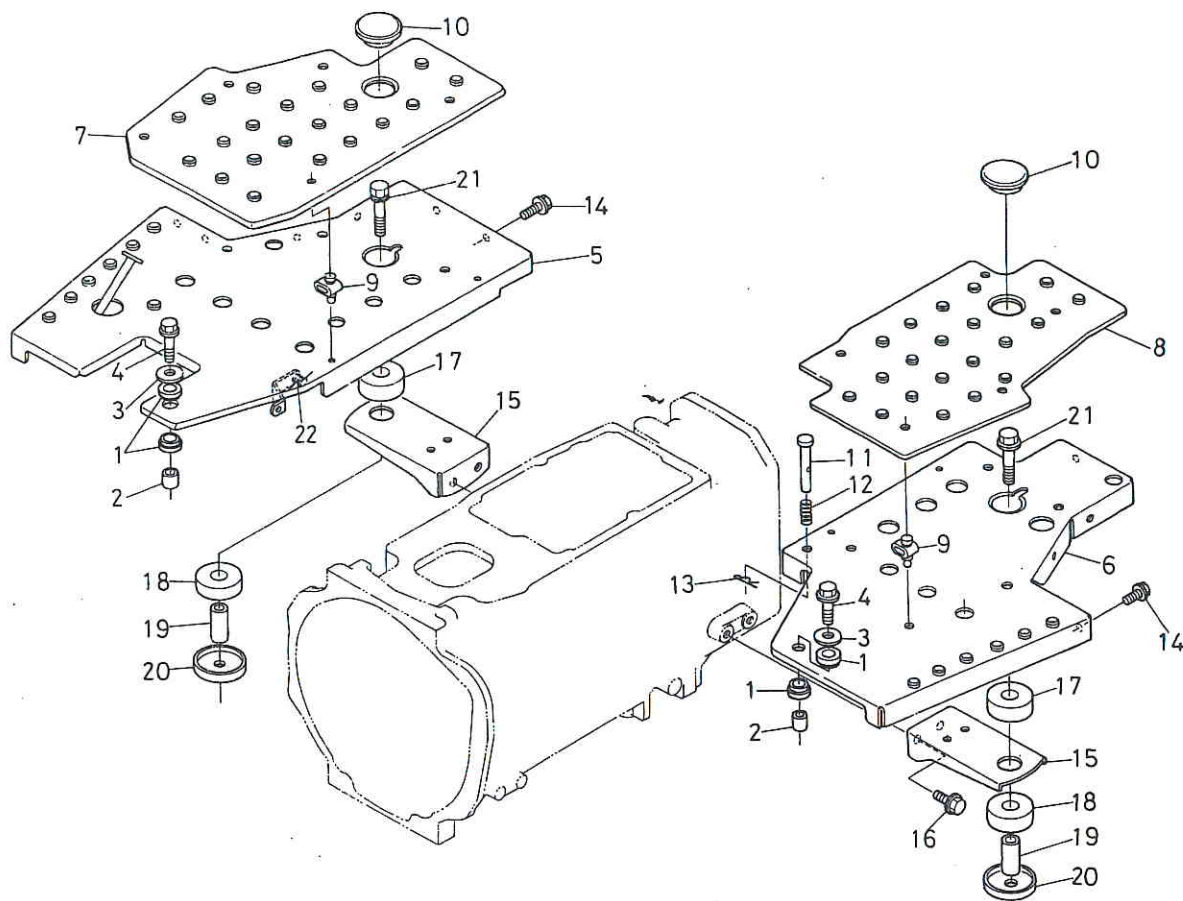
| 図番 REF.No. | コード No. CODE No. | 部品名称 | DESCRIPTION | 数量 UNIT | 備考 REMARKS |
|---------------|---------------------|---------------|-----------------------|------------|---------------|
| ① | 31351-2905-5 | フロアシート コンブ | ASSY SEAT, FLOOR | 1 | |
| ② | 31351-2435-1 | フロア カバー | COVER, FLOOR | 1 | |
| 3 | 01754-50610 | フランジ ボルト (M6) | BOLT | 6 | |
| 4 | 31351-2436-1 | キャップ | CAP | 1 | |
| 5 | 32150-2918-1 | ゴム キャップ | CAP | 1 | |
| 6 | 70415-5215-1 | クッション | CUSHION | 1 | |
| ⑦ | 31351-2941-2 | リア ステップ | STEP, REAR | 1 | |
| 8 | 01754-50812 | フランジ ボルト | BOLT | 1 | |
| ⑨ | 31351-2937-2 | コウブ カバー ミギ | COVER, REAR RH | 4 | |
| ⑩ | 31351-2938-1 | コウブ カバー ヒダリ | COVER, REAR LH | 1 | |
| 11 | 01754-50812 | フランジ ボルト | BOLT | 1 | |
| ⑫ | 31351-2917-2 | ハイセン カバー 1 | COVER, CORD 1 | 6 | |
| ⑬ | 31351-2918-2 | ハイセン カバー 2 | COVER, CORD 2 | 1 | |
| 14 | 31351-2915-1 | ハイセン オサエゴム | RETAINER RUBBER, CORD | 1 | |
| 15 | 01754-50812 | フランジ ボルト | BOLT | 2 | |
| 16 | | | | 5 | |
| 17 | 31351-2908-1 | カラー | COLLAR | 2 | |
| 17 | 31351-2909-1 | カラー | COLLAR | 2 | |
| 18 | 31351-2922-2 | フェンダ サポート ミギ | SUPPORT, FENDER RH | 2 | |
| 19 | 31351-2923-4 | フェンダ サポート ヒダリ | SUPPORT, FENDER LH | 1 | |
| 20 | 01130-51020 | ボルト | BOLT | 1 | |
| 21 | 01130-51220 | ボルト | BOLT | 2 | |
| 22 | 31351-2926-2 | ボウシン ゴム ウエ | CUSHION UPPER | 2 | |
| 23 | 31351-2927-1 | ボウシン ゴム シタ | CUSHION LOWER | 2 | |
| 24 | 31351-2928-3 | スペーサ | SPACER | 2 | |
| 25 | 31351-2931-3 | ボウシン ゴム オサエ | RETAINER, CUSHION | 2 | |
| 26 | 01130-51265 | ボルト | BOLT | 2 | |

57. フッドカバー関係 FOOT COVER



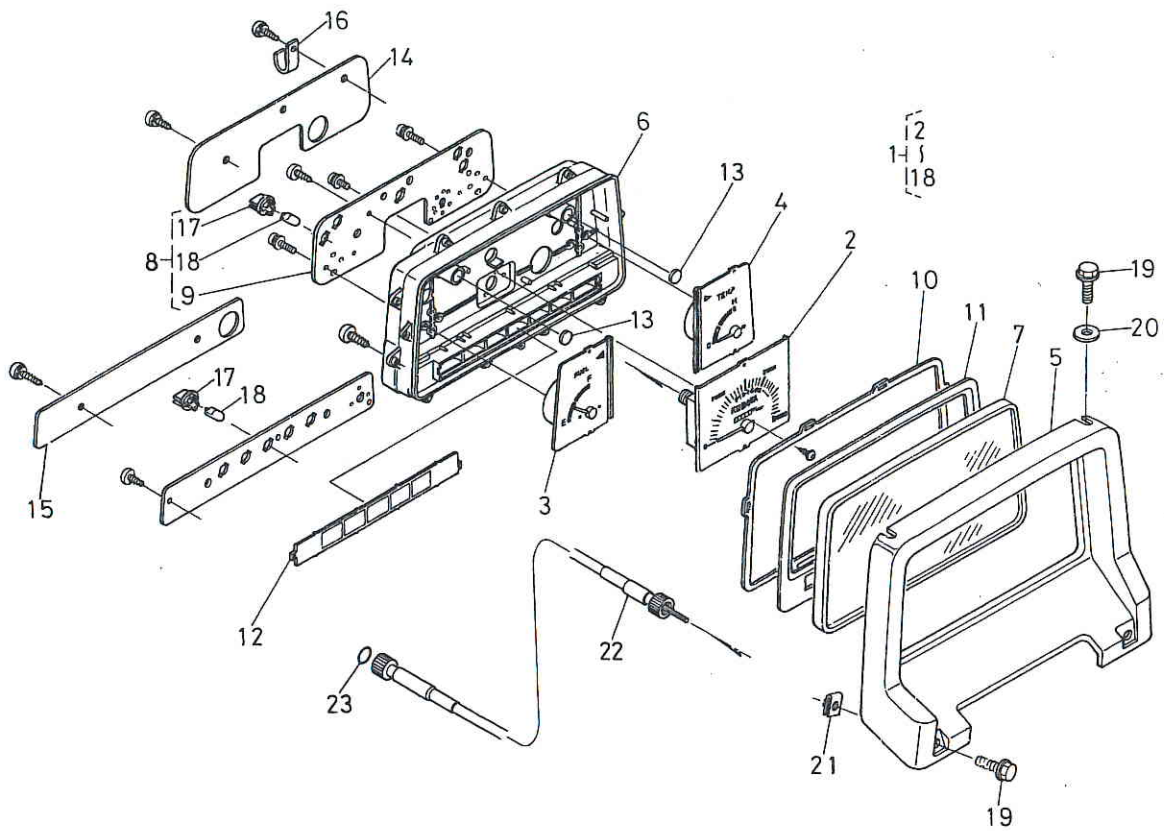
| 図番 REF.No. | コード No. CODE No. | 部品名称 | DESCRIPTION | 数量 UNIT | 備考 REMARKS |
|---------------|---------------------|--------------------|-----------------------|------------|---------------|
| 1 | 31351-2952-2 | ステップ サポート ヒダリ | SUPPORT, STEP LH | 1 | |
| 2 | 01754-50816 | フランジ ボルト | BOLT | 2 | |
| 3 | 38240-2987-1 | クッション | CUSHION | 1 | |
| ④ | 31351-2963-1 | フッド カバー ヒダリ 1 | COVER, FOOT LH 1 | 1 | |
| ⑤ | 31351-2964-1 | フッド カバー ヒダリ 2 | COVER, FOOT LH 2 | 1 | |
| 6 | 01754-50610 | フランジ ボルト | BOLT | 4 | |
| ⑦ | 31351-2967-5 | フッドカバー ステア ヒダリ | STAY, FOOT COVER LH | 1 | |
| 8 | 01754-50815 | フランジ ボルト (M8×1.25) | BOLT | 1 | |
| 9 | 31351-1108-1 | フランジ ナット (M8) | NUT | 1 | |
| 10 | 31351-2968-1 | クッション (ステア) | CUSHION | 2 | |
| 11 | | | | | |
| 12 | 31351-2950-1 | ステップ サポート ミギ アッシ | ASSY SUPPORT, STEP RH | 1 | ⑬~⑰ |
| 13 | 31351-2951-1 | ステップ サポート ミギ | SUPPORT, STEP RH | 1 | |
| 14 | 31351-2881-1 | ブレーキ ロック | LOCK, BRAKE | 1 | |
| 15 | 31351-2885-1 | ブレーキ スプリング | SPRING, BRAKE | 1 | |
| 16 | 31351-2888-2 | パーキング レバー | LEVER, PARKING | 1 | |
| 17 | 05411-00418 | スプリング ピン | PIN, SPRING | 1 | |
| 18 | 31351-2887-2 | パーキング ロッド | ROD, PARKING | 1 | |
| 19 | 04012-50060 | ヒラ ザガネ | WASHER, PLAIN | 1 | |
| 20 | 05511-50218 | ワリ ピン | PIN, SPLIT | 1 | |
| 21 | 01754-50845 | フランジ ボルト | BOLT | 2 | |
| 22 | 38240-2987-1 | クッション | CUSHION | 2 | |
| ⑳ | 31351-2961-2 | フッド カバー ミギ | COVER, FOOT RH | 1 | |
| 24 | 01754-50610 | フランジ ボルト | BOLT | 3 | |
| ㉑ | 31351-2966-5 | フッド カバー ステア ミギ | STAY, FOOT COVER RH | 1 | |
| 26 | 01754-50816 | フランジ ボルト | BOLT | 1 | |
| 27 | 31351-1108-1 | フランジ ナット (M8) | NUT | 1 | |
| 28 | 31351-2986-1 | ウインド シールド | SHIELD, WINDOW | 2 | |
| 29 | 31391-2980-1 | ボルト | BOLT | 6 | |
| 30 | 04015-50050 | ヒラ ザガネ | WASHER, PLAIN | 12 | |

58. ステップ関係 STEP



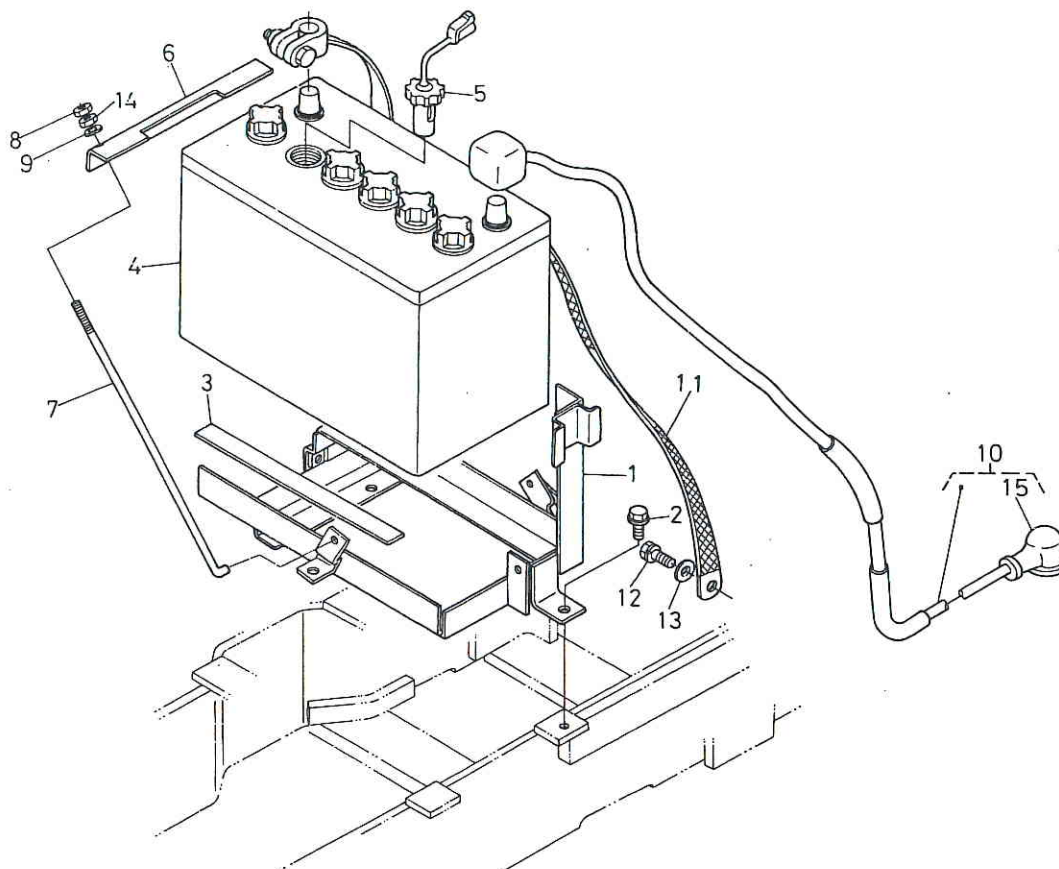
| 図番 REF.No. | コード No. CODE No. | 部品名称 | DESCRIPTION | 数量 UNIT | 備考 REMARKS |
|---------------|---------------------|------------------|--------------------|------------|---------------|
| 1 | 31351-2958-1 | クッション (ステップ マエ) | CUSHION | 4 | |
| 2 | 31351-2959-2 | カラー | COLLAR | 2 | |
| 3 | 04015-50080 | ヒラ ザガネ | WASHER, PLAIN | 2 | |
| 4 | 01754-50830 | フランジ ボルト | BOLT | 2 | |
| ⑤ | 31351-2991-3 | ステップ ミギ アッシ | ASSY STEP, RH | 1 | |
| ⑥ | 31351-2992-4 | ステップ ヒダリ アッシ | ASSY STEP, LH | 1 | |
| 7 | 31351-2994-1 | ポウシン シート ミギ | SHEET, BUFFER RH | 1 | |
| 8 | 31351-2995-1 | ポウシン シート ヒダリ | SHEET, BUFFER LH | 1 | |
| 9 | 31351-2996-1 | クッション (ポウシン シート) | CUSHION | 10 | |
| 10 | 31351-2999-1 | キャップ | CAP | 2 | |
| 11 | 31351-1591-1 | ストッパ | STOPPER | 1 | |
| 12 | 38240-1595-1 | スプリング | SPRING | 1 | |
| 13 | 05515-51000 | スナップ ピン | PIN, SNAP | 1 | |
| 14 | 01754-50812 | フランジ ボルト | BOLT | 12 | |
| 15 | 31351-2955-2 | ステップ サポート ウシロ | SUPPORT, STEP REAR | 2 | |
| 16 | 01774-51016 | フランジ ボルト | BOLT | 4 | |
| 17 | 31351-2926-2 | ポウシゴム ウエ | CUSHION UPPER | 2 | |
| 18 | 31351-2927-1 | ポウシゴム シタ | CUSHION UNDER | 2 | |
| 19 | 31351-2928-3 | スペーサ | SPACER | 2 | |
| 20 | 31351-2931-4 | ポウシゴム オサエ | RETAINER, CUSHION | 2 | |
| 21 | 01130-51265 | ボルト | BOLT | 2 | |
| 22 | 31351-1766-2 | フート アクセル スプリング | SPRING, FOOT ACCEL | 1 | |

59. パネル関係 PANEL



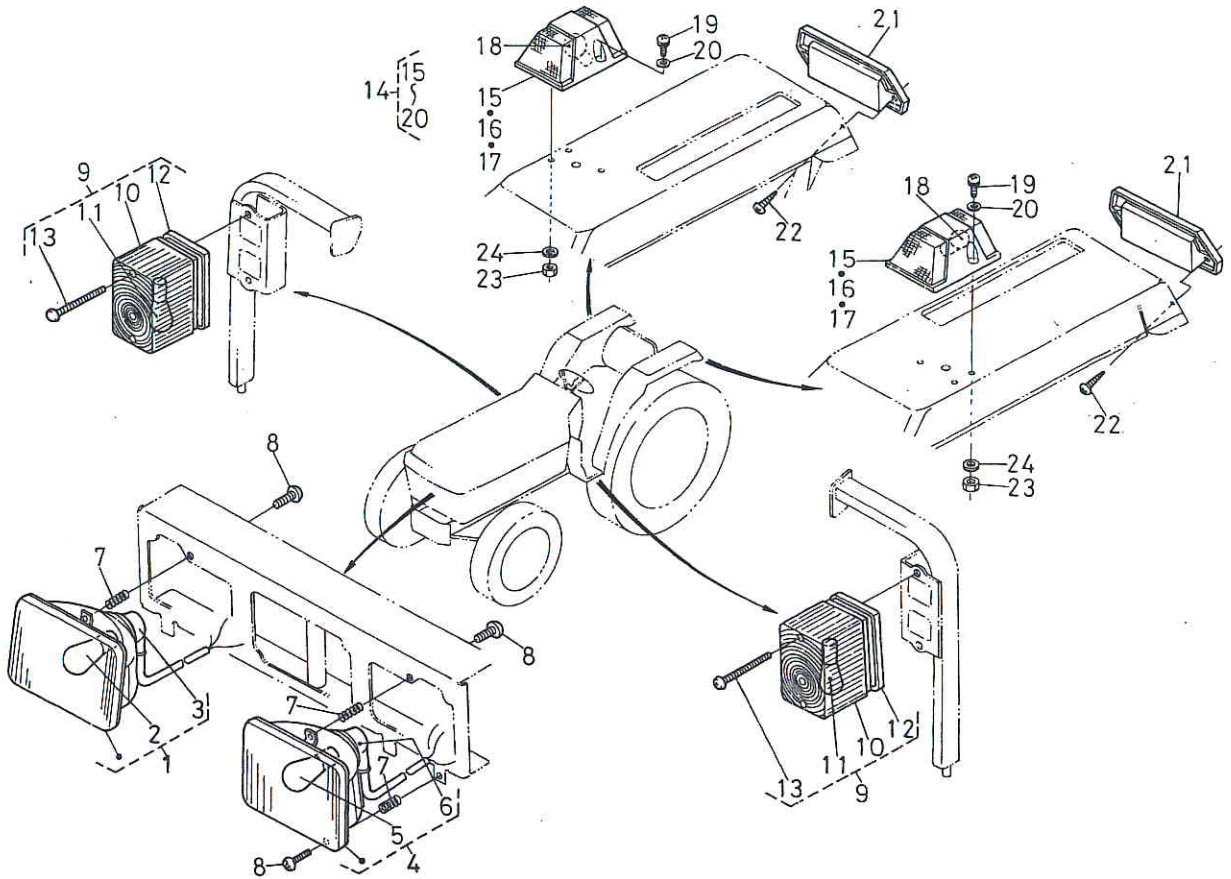
| 図番 REF.No. | コード No. CODE No. | 部品名称 | DESCRIPTION | 数量 UNIT | 備考 REMARKS |
|---------------|---------------------|-------------------|-------------------------|------------|---------------|
| 1 | 31351-3110-4 | パネル ボード アッシ | ASSY PANEL BOARD | 1 | ②~⑱ |
| 2 | 31351-9371-2 | タコメータ アッセンブリ | TACHOMETER ASSY | 1 | |
| 3 | 31351-9372-1 | ゲージ アッセンブリ フューエル | GAUGE ASSY, FUEL | 1 | |
| 4 | 31351-9373-2 | ゲージ アッセンブリ テンパラチャ | GAUGE ASSY, TEMPERATURE | 1 | |
| 5 | 31351-9374-1 | フード | HOOD | 1 | |
| 6 | 31351-9375-1 | ケース | CASE | 1 | |
| 7 | 31351-9376-1 | ガラスウイズ バッキン | GASKET, GLASS | 1 | |
| 8 | 31351-9377-1 | プレート サブ アッセンブリ | PLATE SUB ASSY | 1 | |
| 9 | 31351-9378-1 | プレート サブ アッセンブリ | PLATE SUB ASSY | 1 | |
| 10 | 31351-9379-1 | バッキンラバー | GASKET | 1 | |
| 11 | 31351-9380-1 | プレート ウインド | PLATE, WINDOW | 1 | |
| 12 | 31351-9381-1 | レンズ | LENS | 1 | |
| 13 | 31351-9382-1 | レンズ | LENS | 2 | |
| 14 | 31351-9383-1 | ケース ロア | CASE | 1 | |
| 15 | 31351-9384-1 | ケース ロア | CASE | 1 | |
| 16 | 31351-9385-1 | クランプ | CLAMP | 2 | |
| 17 | 38240-3148-1 | ソケット | SOCKET | 10 | |
| 18 | 38240-3147-1 | バルブ | BULB | 10 | |
| 19 | 31351-1879-1 | フランジ ボルト M6 | BOLT | 4 | |
| 20 | 31351-1886-1 | ザガネ マル 7 | WASHER | 2 | |
| 21 | 38240-2925-1 | スプリング ナット 6 | NUT | 2 | |
| 22 | 38240-3465-3 | フレキシブル ケーブル | CABLE, FLEXIBLE | 1 | ⑳ |
| 23 | 04811-10080 | O リング | O RING | 1 | |

60. バッテリ関係 BATTERY



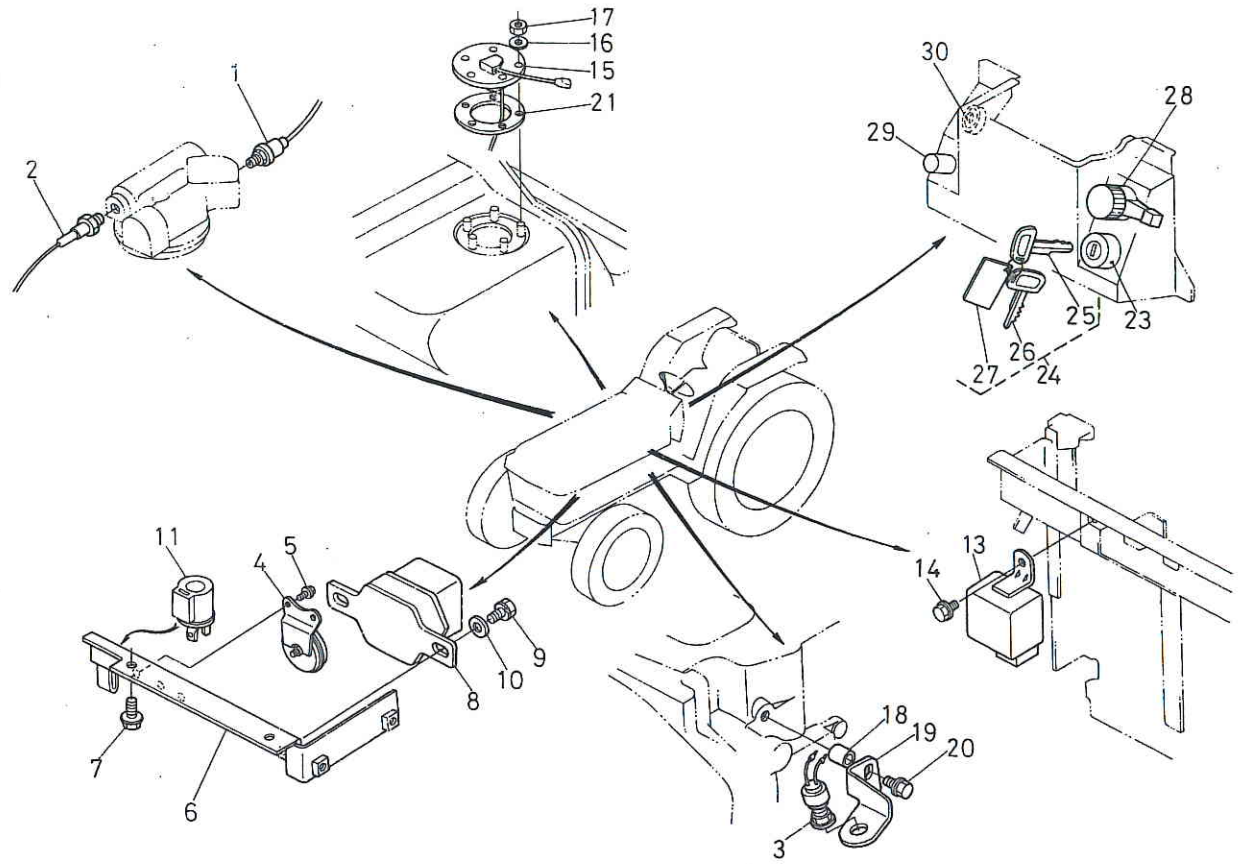
| 図番 REF.No. | コード No. CODE No. | 部品名称 | DESCRIPTION | 数量 UNIT | 備考 REMARKS |
|---------------|---------------------|-----------------|---------------------|------------|---------------|
| 1 | 31351-1381-5 | バッテリー サポート | SUPPORT, BATTERY | 1 | |
| 2 | 01754-50816 | フランジ ボルト | BOLT | 3 | |
| 3 | 31351-1382-1 | バッテリー クッション | CUSHION, BATTERY | 2 | |
| 4 | 31351-3310-1 | バッテリー | BATTERY | 1 | |
| 5 | 38240-3337-2 | バッテリー エキメンセンサ | SENSOR, BATTERY | 1 | |
| 6 | 31351-3311-2 | バッテリー トメカナグ | RETAINER, BATTERY | 1 | |
| 7 | 38240-3329-3 | フック ボルト (バッテリー) | BOLT, HOOK | 2 | |
| 8 | 02014-50060 | ナット | NUT | 2 | |
| 9 | 04015-50060 | ヒラ ザガネ | WASHER, PLAIN | 2 | |
| 10 | 31351-3333-2 | バッテリーコード | CORD, BATTERY | 1 | ⑮ |
| 11 | 31351-3334-2 | バッテリー アース コード | CORD, BATTERY EARTH | 1 | |
| 12 | 01123-50814 | ボルト | BOLT | 1 | |
| 13 | 04013-50080 | ヒラ ザガネ | WASHER, PLAIN | 1 | |
| 14 | 31351-3314-1 | ナット | NUT | 2 | |
| 15 | 31351-9403-1 | バッテリー ゴムキャップ | CAP | 1 | |

61. 電装品関係 1 ELECTRICAL SYSTEM 1



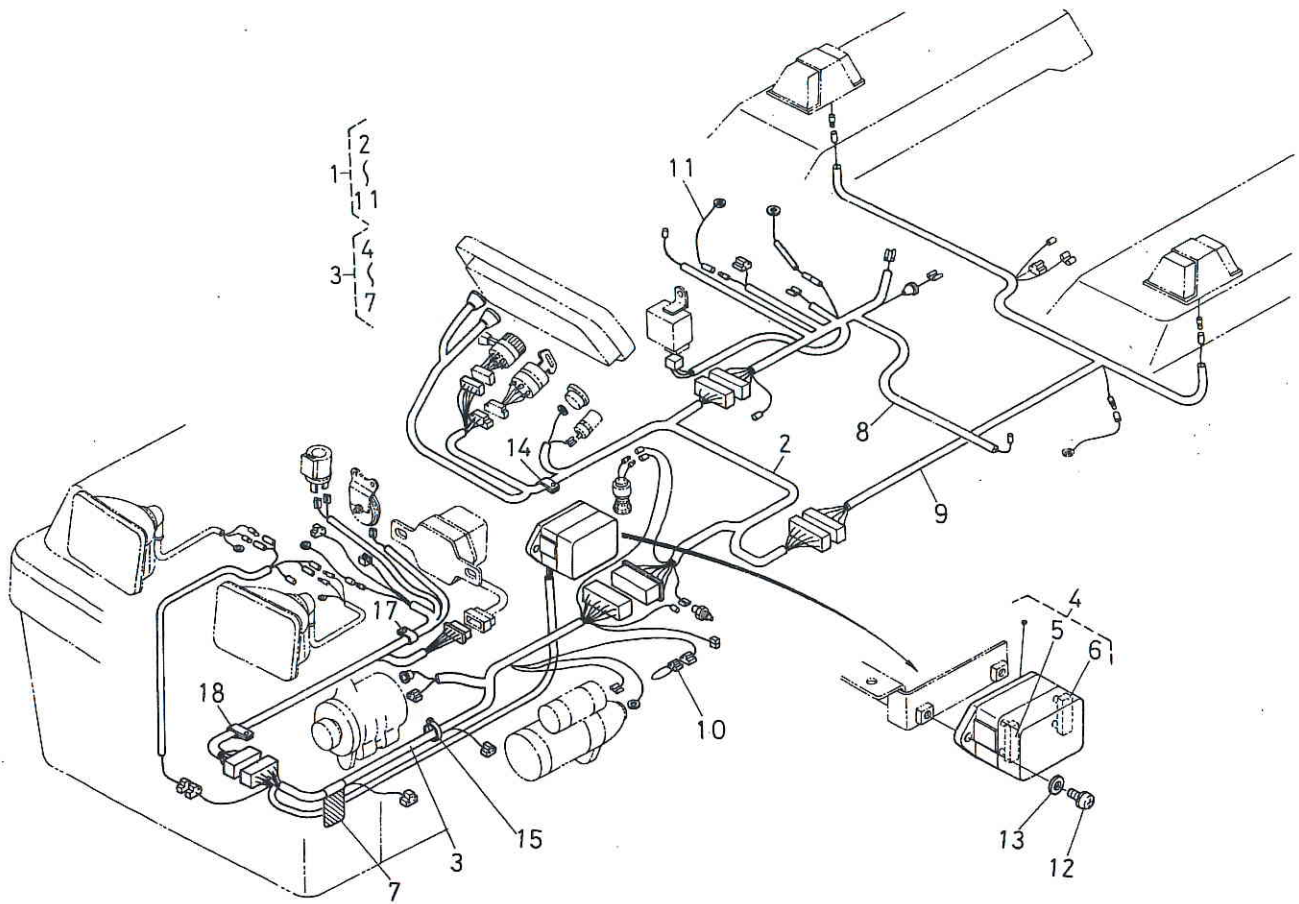
| 図番 REF.No. | コード No. CODE No. | 部品名称 | DESCRIPTION | 数量 UNIT | 備考 REMARKS |
|---------------|---------------------|----------------|------------------------|------------|---------------|
| 1 | 31351-3337-2 | ヘッドランプ ミギ アッシ | ASSY LAMP, HEAD RH | 1 | (2), (3) |
| 2 | 38240-3387-1 | デンキユウ | BULB | 1 | |
| 3 | 31351-9360-1 | ソケットコード コンブ | COMP CORD, SOCKET | 1 | |
| 4 | 31351-3338-2 | ヘッドランプ ヒダリ アッシ | ASSY LAMP, HEAD LH | 1 | (5), (6) |
| 5 | 38240-3387-1 | デンキユウ | BULB | 1 | |
| 6 | 31351-9360-1 | ソケットコード コンブ | COMP CORD, SOCKET | 1 | |
| 7 | 38240-3386-2 | ランプ スプリング | SPRING, LAMP | 6 | |
| 8 | 03054-50520 | ナベ コネジ | SCREW, PAN HEAD | 6 | |
| 9 | 38450-3420-1 | ウインカランプ アッシ ヨコ | ASSY LAMP, WINKER SIDE | 2 | (10)~(13) |
| 10 | 38450-3422-1 | レンズ | LENS | 2 | |
| 11 | 38450-3421-1 | デンキユウ | BULB | 2 | |
| 12 | 38450-3423-1 | ボディ | BODY | 2 | |
| 13 | 38450-3424-1 | コネジ | SCREW | 4 | |
| 14 | 31351-3380-2 | ウインカランプ アッシ | ASSY LAMP, WINKER | 2 | (15)~(20) |
| 15 | 31351-3381-1 | ボディ | BODY | 2 | |
| 16 | 31351-3382-1 | レンズ | LENS | 2 | |
| 17 | 31351-3383-1 | カバー | COVER | 2 | |
| 18 | 31351-3384-1 | デンキユウ | BULB | 2 | |
| 19 | 03024-50525 | ザガネツキ コネジ | SCREW, WITH WASHER | 4 | |
| 20 | 04012-50050 | ヒラ ザガネ | WASHER, PLAIN | 4 | |
| 21 | 31351-3390-1 | リフレクタ アッシ | ASSY REFLECTOR | 2 | |
| 22 | 03514-50508 | タッピン ネジ | SCREW, TAPPING | 4 | |
| 23 | 02054-50050 | ナット | NUT | 4 | |
| 24 | 04012-50050 | ヒラ ザガネ | WASHER, PLAIN | 4 | |

62. 電装品関係 2 ELECTRICAL SYSTEM 2



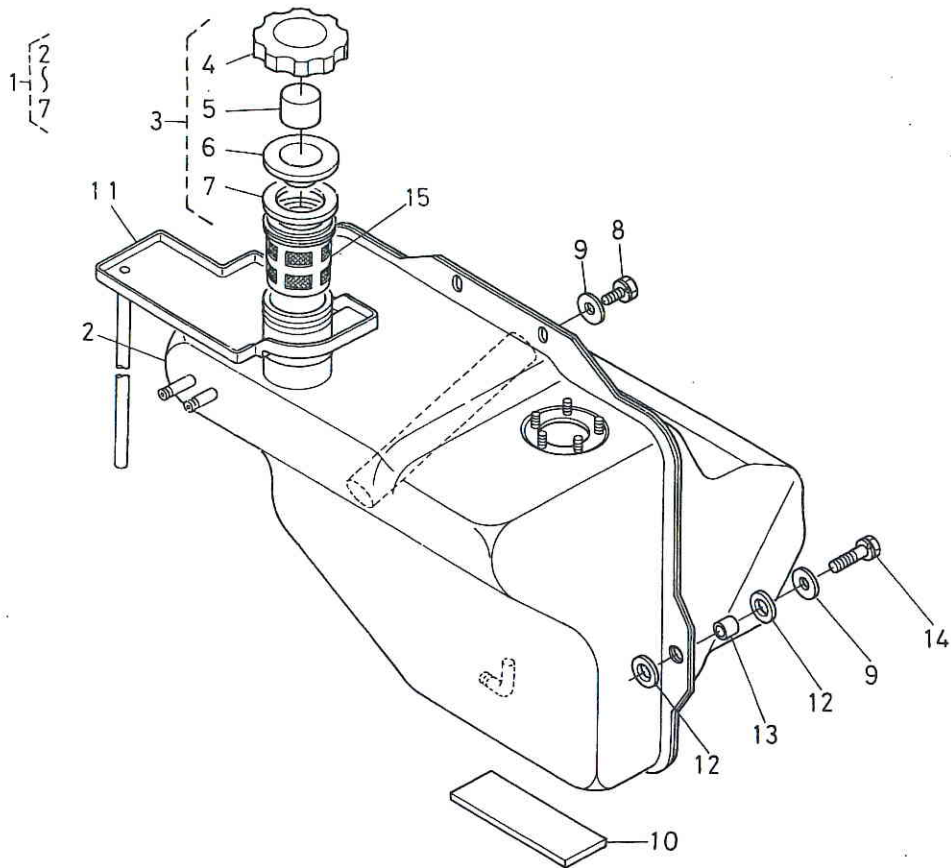
| 図番 REF.No. | コード No. CODE No. | 部品名称 | DESCRIPTION | 数量 UNIT | 備考 REMARKS |
|---------------|---------------------|------------------|------------------------|------------|---------------|
| 1 | 38240-3793-2 | バキューム スイッチ | SWITCH, VACUUM | 1 | |
| 2 | 36330-7508-1 | サーモ スイッチ | SWITCH, THERMOMETER | 1 | |
| 3 | 37150-3224-4 | セーフティ スイッチ | SWITCH, SAFETY | 1 | |
| 4 | 66591-5530-1 | ホーン カンビ | ASSY HORN | 1 | |
| 5 | 01020-50612 | ボルト | BOLT | 2 | |
| 6 | 31351-3341-4 | レギュレータ トリツケイタ | SUPPORT, REGULATOR | 1 | |
| 7 | 01754-50816 | フランジ ボルト | BOLT | 2 | |
| 8 | 33251-7401-2 | レギュレータ アッシ | ASSY REGULATOR | 1 | |
| 9 | 01020-50612 | ボルト | BOLT | 2 | |
| 10 | 04013-50060 | ヒラ ザガネ | WASHER, PLAIN | 2 | |
| 11 | 38430-3370-1 | フラッシャ ユニット | UNIT, FLASHER | 1 | |
| 12 | | | | | |
| 13 | 31351-3141-2 | タイマ | TIMER | 1 | |
| 14 | 01754-50610 | フランジ ボルト | BOLT | 1 | |
| 15 | 31351-3120-2 | フュエル ユニット | UNIT, FUEL | 1 | |
| 16 | 04013-50050 | ヒラ ザガネ | WASHER, PLAIN | 5 | |
| 17 | 02054-50050 | ナット | NUT | 5 | |
| 18 | 31351-3227-1 | ブラケット スペーサ | SPACER | 1 | |
| 19 | 31351-3225-2 | セーフティ スイッチ ブラケット | BRACKET, SAFETY SWITCH | 1 | |
| 20 | 01774-51040 | フランジ ボルト | BOLT | 1 | |
| 21 | 36330-7531-1 | ガスケット | GASKET | 1 | |
| 22 | | | | | |
| 23 | 31351-3182-1 | メインスイッチ | SWITCH, MAIN | 1 | |
| 24 | 31351-3185-2 | メインスイッチ キー アッシ | ASSY KEY, MAIN SWITCH | 1 | (25)~(27) |
| 25 | 31351-3181-1 | メインスイッチ キー | KEY, MAIN SWITCH | 1 | |
| 26 | 38180-3181-1 | メインスイッチ キー | KEY, MAIN SWITCH | 1 | |
| 27 | 34350-3186-1 | アンゼン ケンショウ コンブ | CAD | 1 | |
| 28 | 31351-3210-2 | コンビネーション スイッチ | SWITCH, COMBINATION | 1 | |
| 29 | 38240-3241-1 | ホーン スイッチ | SWITCH, HORN | 1 | |
| 30 | 17345-6595-1 | グロー ランプ | LAMP, GLOW | 1 | |

63. 電装品関係 3 ELECTRICAL SYSTEM 3



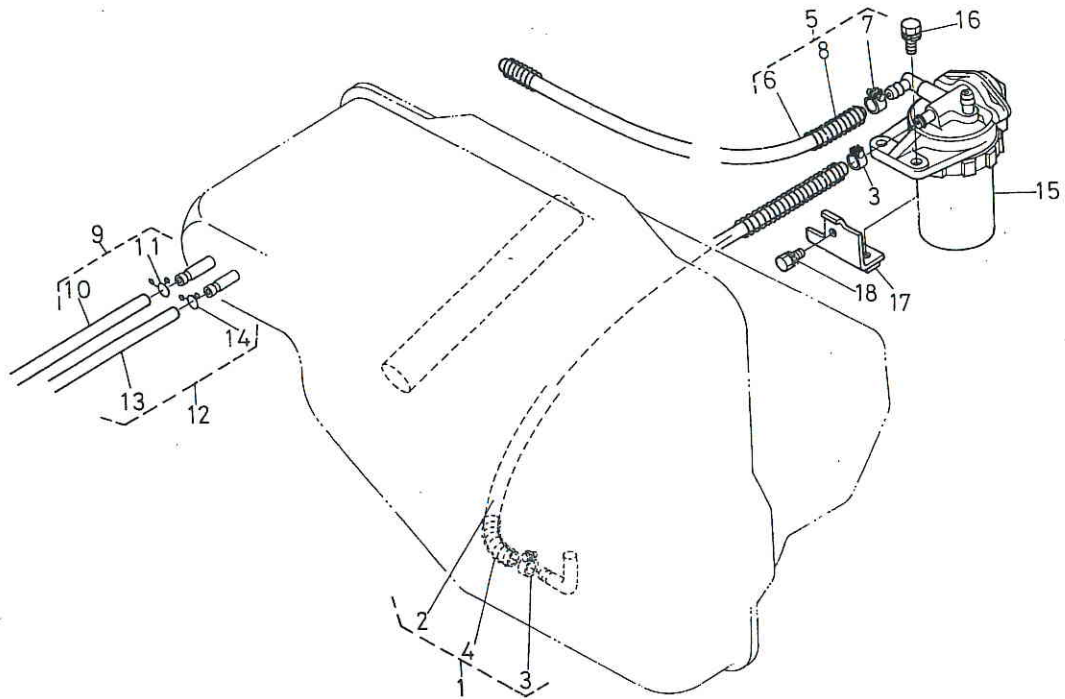
| 図番 REF.No. | コード No. CODE No. | 部品名称 | DESCRIPTION | 数量 UNIT | 備考 REMARKS |
|---------------|---------------------|--------------|-------------------|------------|---------------|
| 1 | 31351-3130-2 | ワイヤーハーネス アッシ | ASSY WIRE HARNESS | 1 | ②~⑩ |
| 2 | 31351-3131-4 | ワイヤー ハーネス 1 | WIRE HARNESS 1 | 1 | |
| 3 | 31351-3132-5 | ワイヤー ハーネス 2 | WIRE HARNESS 2 | 1 | ④~⑦ |
| 4 | 31351-3360-1 | ヒューズボックス アッシ | ASSY BOX, FUSE | 1 | ⑤, ⑥ |
| 5 | 31351-3363-1 | ヒューズ 10アンペア | FUSE 10A | 6 | |
| 6 | 31351-3364-1 | ヒューズ 15アンペア | FUSE 15A | 3 | |
| 7 | 31351-9366-1 | コウション ラベル | LABEL, CAUTION | 1 | |
| 8 | 31351-3133-3 | ワイヤー ハーネス 3 | WIRE HARNESS 3 | 1 | |
| 9 | 31351-3134-3 | ワイヤー ハーネス 4 | WIRE HARNESS 4 | 1 | |
| 10 | 38430-3453-2 | ヒューズブル リンク | FUSE | 1 | |
| 11 | 31351-3135-1 | ワイヤー ハーネス 5 | WIRE HARNESS 5 | 1 | |
| 12 | 03024-50512 | ザガネツキ コネジ | SCREW | 2 | |
| 13 | 04012-50050 | ヒラ ザガネ | WASHER, PLAIN | 2 | |
| 14 | 79153-3538-1 | クランプ | CLAMP | 2 | |
| 15 | 55311-4126-1 | コード バンド | BAND, CORD | 6 | |
| 16 | 53581-6415-1 | コード バンド | BAND, CORD | 1 | |
| 17 | 32240-3449-2 | コード クランプ 2 | CLAMP, CORD 2 | 2 | |
| 18 | 34150-2939-1 | コード クランプ | CLAMP, CORD | 1 | |

64. 燃料タンク関係 FUEL TANK



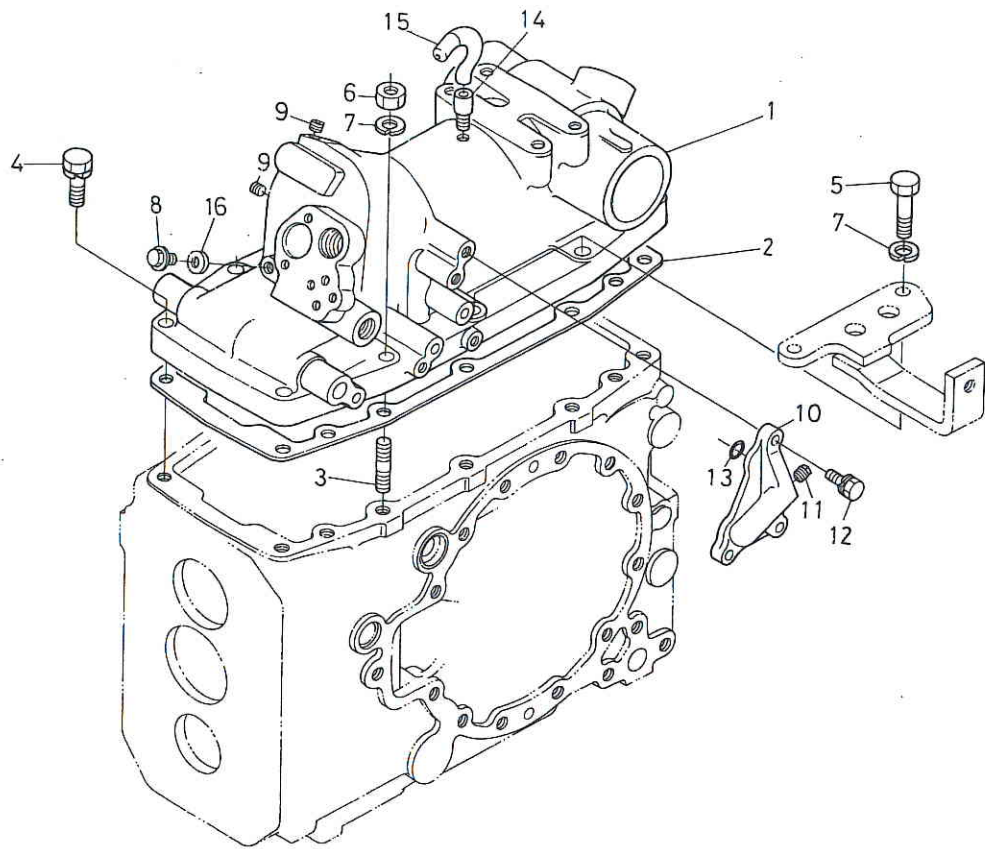
| 図番 REF.No. | コード No. CODE No. | 部品名称 | DESCRIPTION | 数量 UNIT | 備考 REMARKS |
|---------------|---------------------|--------------------|---------------------|------------|---------------|
| 1 | 31351-3510-5 | フュエルタンク アッシ マエムキ | ASSY TANK, FUEL | 1 | ②~⑦ |
| 2 | 31351-3511-5 | フュエル タンク ホンタイ マエムキ | TANK, FUEL | 1 | |
| 3 | 38240-3520-1 | ネンリョウタンク キャップ カンビ | ASSY CAP, FUEL TANK | 1 | ④~⑦ |
| 4 | 34150-3522-3 | キャップ | CAP | 1 | |
| 5 | 34150-3524-1 | スポンジ | SPONGE | 1 | |
| 6 | 34150-3523-1 | パッキン | GASKET | 1 | |
| 7 | 34150-3518-1 | パッキン | GASKET | 1 | |
| 8 | 01123-50816 | ボルト | BOLT | 2 | |
| 9 | 04015-50080 | ヒラ ザガネ | WASHER, PLAIN | 4 | |
| 10 | 31351-3518-2 | タンク クッション | CUSHION, TANK | 1 | |
| 11 | 31351-3513-2 | ネンリョウ ウケザラ | RECEIVE DISH, FUEL | 1 | |
| 12 | 37300-3512-1 | クッション | CUSHION | 4 | |
| 13 | 37300-3514-1 | スペーサ | SPACER | 2 | |
| 14 | 01123-50825 | ボルト | BOLT | 2 | |
| 15 | 35450-4106-1 | フューエル フィルタ アッシ | ASSY FILTER, FUEL | 1 | |

65. 燃料フィルタ関係 FUEL FILTER



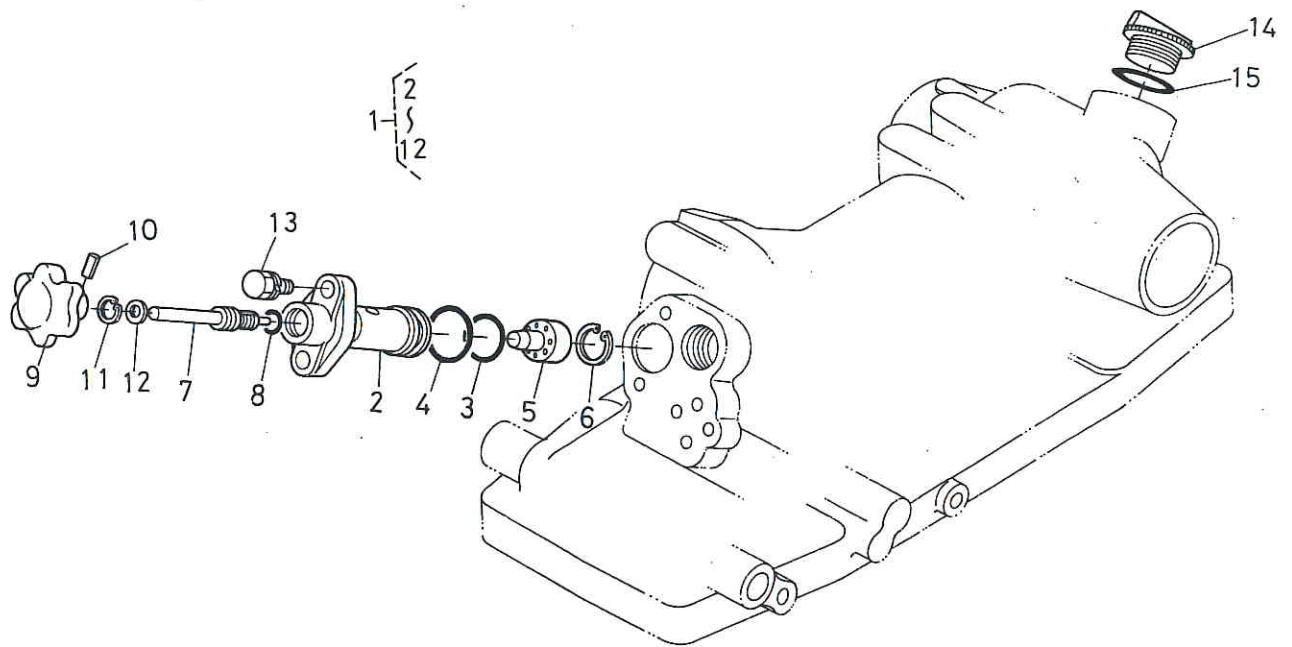
| 図番 REF.No. | コード No. CORD No. | 部品名称 | DESCRIPTION | 数量 UNIT | 備考 REMARKS |
|---------------|---------------------|----------------|---------------------|------------|---------------|
| 1 | 31351-3551-2 | フュエル パイプ 1 アッシ | ASSY PIPE, FUEL 1 | 1 | ②-④ |
| 2 | 31351-3561-2 | フュエル パイプ 1 | PIPE, FUEL 1 | 1 | |
| 3 | 14301-4275-3 | パイプ クリップ | CLIP, PIPE | 2 | |
| 4 | 31351-9361-1 | パイプ ホゴ スプリング | SPRING, PROTECTOR 4 | 1 | |
| 5 | 31351-3552-2 | フュエル パイプ 2 アッシ | ASSY PIPE, FUEL 2 | 1 | ⑥-⑧ |
| 6 | 31351-3562-2 | フュエル パイプ 2 | PIPE, FUEL 2 | 1 | |
| 7 | 14301-4275-3 | パイプ クリップ | CLIP, PIPE | 2 | |
| 8 | 31351-9363-1 | パイプホゴ スプリング | SPRING, PROTECTOR | 1 | |
| 9 | 31351-3553-2 | フュエル パイプ 3 | ASSY PIPE, FUEL 3 | 1 | ⑩, ⑪ |
| 10 | 31351-3563-1 | フュエル パイプ3(モドリ) | PIPE, FUEL 3 | 1 | |
| 11 | 14971-4275-1 | パイプ クリップ | CLIP, PIPE | 2 | |
| 12 | 31351-3554-2 | フュエル パイプ 4 アッシ | ASSY PIPE, FUEL 4 | 1 | ⑬, ⑭ |
| 13 | 31351-3564-1 | フュエル パイプ4(モドリ) | PIPE, FUEL 4 | 1 | |
| 14 | 14971-4275-1 | パイプ クリップ | CLIP, PIPE | 2 | |
| 15 | 15521-4301-3 | フューエル フィルタ アッシ | ASSY FILTER, FUEL | 1 | |
| 16 | 01120-50822 | ボルト | BOLT | 2 | |
| 17 | 31351-3571-2 | フィルタ ブラケット | BRACKET, FILTER | 1 | |
| 18 | 01120-50816 | ボルト | BOLT | 1 | |

66. 油圧シリンダ関係 OIL HYDRAULIC CYLINDER



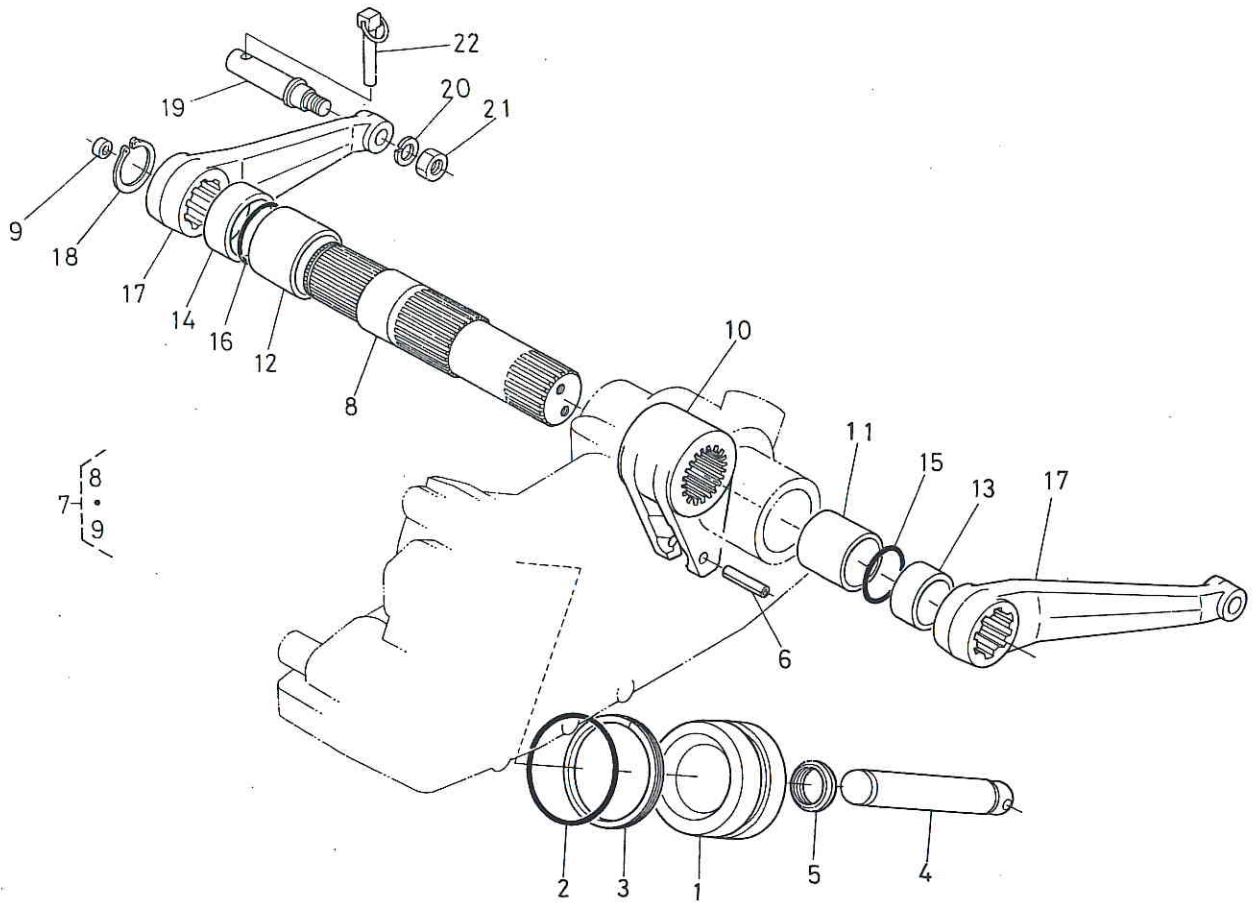
| 図番 REF.No. | コード No. CODE No. | 部品名称 | DESCRIPTION | 数量 UNIT | 備考 REMARKS |
|---------------|---------------------|------------------|-------------------------|------------|---------------|
| 1 | 31351-3711-7 | エアツ シリンダ ホンタイ | CYLINDER, HYDRAULIC | 1 | |
| 2 | 37150-3712-1 | パッキン | GASKET | 1 | |
| 3 | 01574-51240 | スタッド | STUD | 1 | |
| 4 | 01133-51245 | ボルト | BOLT | 2 | |
| 5 | 01173-51255 | ボルト | BOLT | 6 | |
| 6 | 02176-50120 | ナット | NUT | 2 | |
| 7 | 04512-50120 | バネ ザガネ | WASHER, SPRING | 2 | |
| 8 | 37150-3673-1 | プラグ | PLUG | 4 | |
| 9 | 31351-3716-1 | プラグ (PT1/8) | PLUG | 1 | |
| 10 | 31351-3728-1 | シリンダ サイド カバー ヒダリ | SIDE COVER, CYLINDER LH | 2 | |
| 11 | 06312-10010 | プラグ | PLUG | 1 | |
| 12 | 01123-50825 | ボルト | BOLT | 1 | |
| 13 | 04810-00100 | O リング | O RING | 3 | |
| 14 | 36200-2161-2 | ブレザー 1 | BREATHER 1 | 3 | |
| 15 | 31351-3714-1 | ブレザー 2 | BREATHER 2 | 1 | |
| 16 | 37150-3672-1 | パッキン | GASKET | 1 | |

67. シリンダフロントカバー関係 CYLINDER FRONT COVER



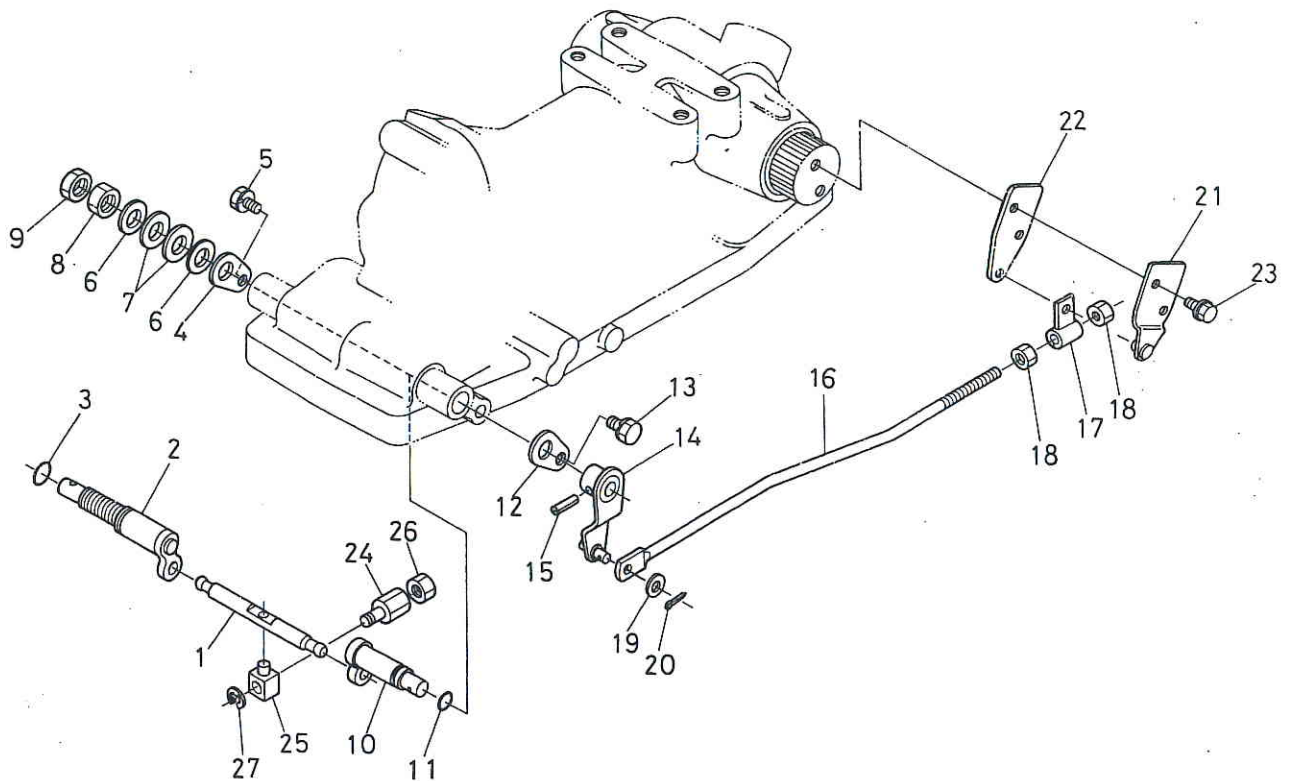
| 図番 REF.No. | コード No. CODE No. | 部品名称 | DESCRIPTION | 数量 UNIT | 備考 REMARKS |
|---------------|---------------------|-------------------|----------------------------|------------|---------------|
| 1 | 31351-3720-1 | シリンダ フロント カバー アッシ | ASSY COVER, CYLINDER FRONT | 1 | ②~⑫ |
| 2 | 31351-3721-2 | シリンダ フロント カバー | COVER, CYLINDER FRONT | 1 | |
| 3 | 04810-00220 | O リング | O RING | 1 | |
| 4 | 04810-06250 | O リング | O RING | 1 | |
| 5 | 38240-3725-3 | チョウセイ カラー | COLLAR, ADJUSTING | 1 | |
| 6 | 04611-00160 | アナ サークリップ | CIR-CLIP, INTERNAL | 1 | |
| 7 | 31351-3722-1 | ユアツ チョウセイ ジク | SHAFT, HYDRULIC ADJUSTING | 1 | |
| 8 | 04810-00100 | O リング | O RING | 1 | |
| 9 | 34150-3723-2 | グリップ | GRIP | 1 | |
| 10 | 05411-00418 | スプリング ピン | PIN, SPRING | 1 | |
| 11 | 34150-3726-1 | アナ サークリップ | CIR-CLIP, INTERNAL | 1 | |
| 12 | 04012-50080 | ヒラ ザガネ | WASHER, PLAIN | 1 | |
| 13 | 01123-50825 | ボルト | BOLT | 2 | |
| 14 | 38240-2141-2 | プラグ | PLUG, OIL FILLER | 1 | |
| 15 | 04811-50300 | O リング | O RING | 1 | |

68. リフトアーム関係 LIFT ARM



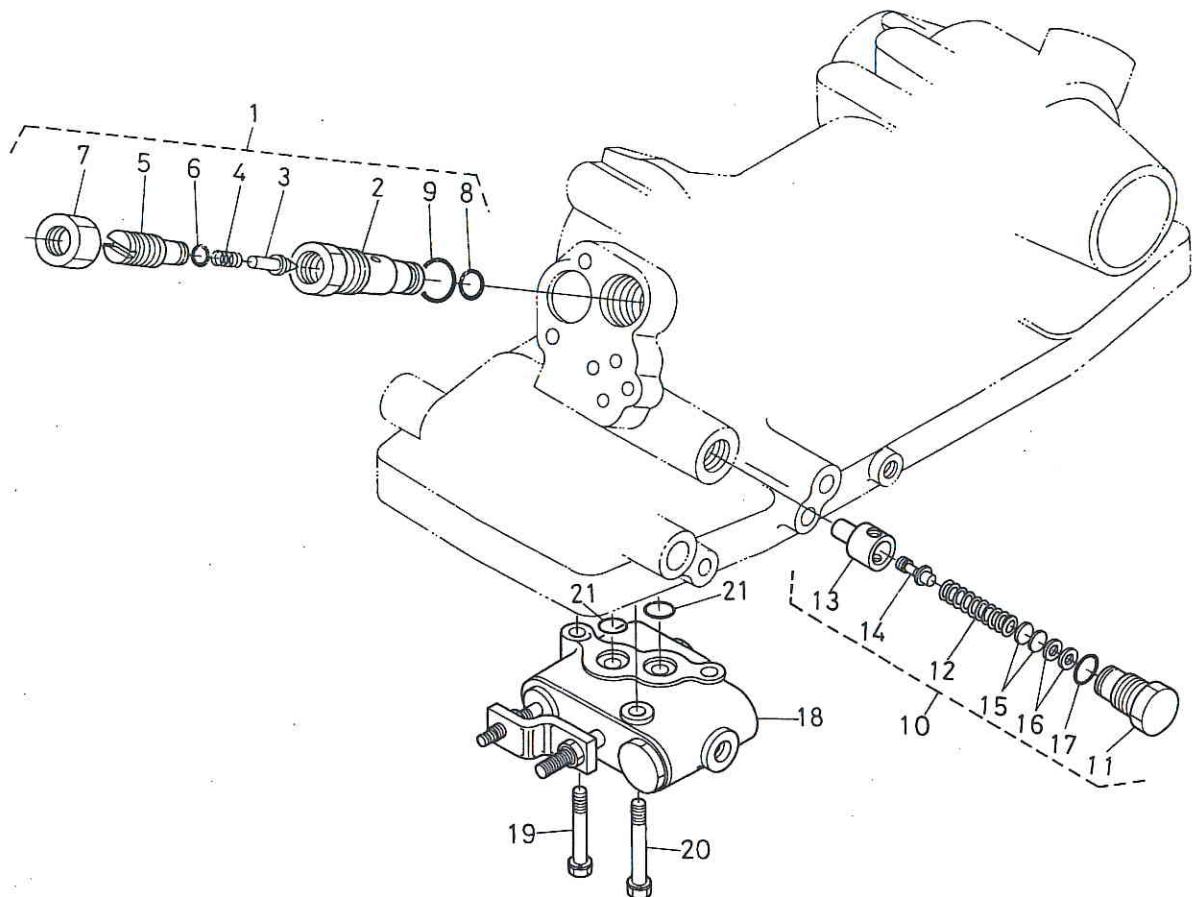
| 図番 REF.No. | コード No. CODE No. | 部品名称 | DESCRIPTION | 数量 UNIT | 備考 REMARKS |
|---------------|---------------------|--------------|----------------------|------------|---------------|
| 1 | 31351-3731-2 | ユアツ ピストン | PISTON, OIL PRESSURE | 1 | |
| 2 | 04811-00750 | O リング | O RING | 1 | |
| 3 | 34350-3733-1 | バックアップ リング | RING, BACK UP | 1 | |
| 4 | 31351-3732-1 | ユアツ ロッド | ROD, OIL PRESSURE | 1 | |
| 5 | 31351-3733-1 | ユアツ ロッド ガイド | GUIDE, HYDRAULIC ROD | 1 | |
| 6 | 05411-00645 | スプリング ピン | PIN, SPRING | 1 | |
| 7 | 31352-4955-1 | ユアツアームジク コンブ | COMP SHAFT, O/P ARM | 1 | ⑧, ⑨ |
| 8 | 31351-3743-2 | ユアツ アーム ジク | SHAFT, O/P ARM | 1 | |
| 9 | 31352-4956-1 | ガイド ピース | PEACE, GUIDE | 1 | |
| 10 | 31351-3744-2 | ユアツ アーム | ARM, OIL PRESSURE | 1 | |
| 11 | 32240-3745-1 | ブッシュ | BUSH | 1 | |
| 12 | 32240-3746-1 | ブッシュ | BUSH | 1 | |
| 13 | 34150-3748-1 | カラー | COLLAR | 1 | |
| 14 | 37300-3749-1 | カラー | COLLAR | 1 | |
| 15 | 04811-50450 | O リング | O RING | 1 | |
| 16 | 04811-50500 | O リング | O RING | 1 | |
| 17 | 38240-3761-3 | リフト アーム | ARM, LIFT | 2 | |
| 18 | 04612-00450 | ジク サークリップ | CIR-CLIP, EXTERNAL | 1 | |
| 19 | 32240-3769-5 | ショウコウレバー ピン | PIN, LIFT ROD | 2 | |
| 20 | 04512-50160 | バネ ザガネ | WASHER, SPRING | 2 | |
| 21 | 02174-50160 | ナット | NUT | 2 | |
| 22 | 34150-3764-4 | セット ピン | PIN, SET | 2 | |

69. フィードバックレバー関係 FEEDBACK LEVER



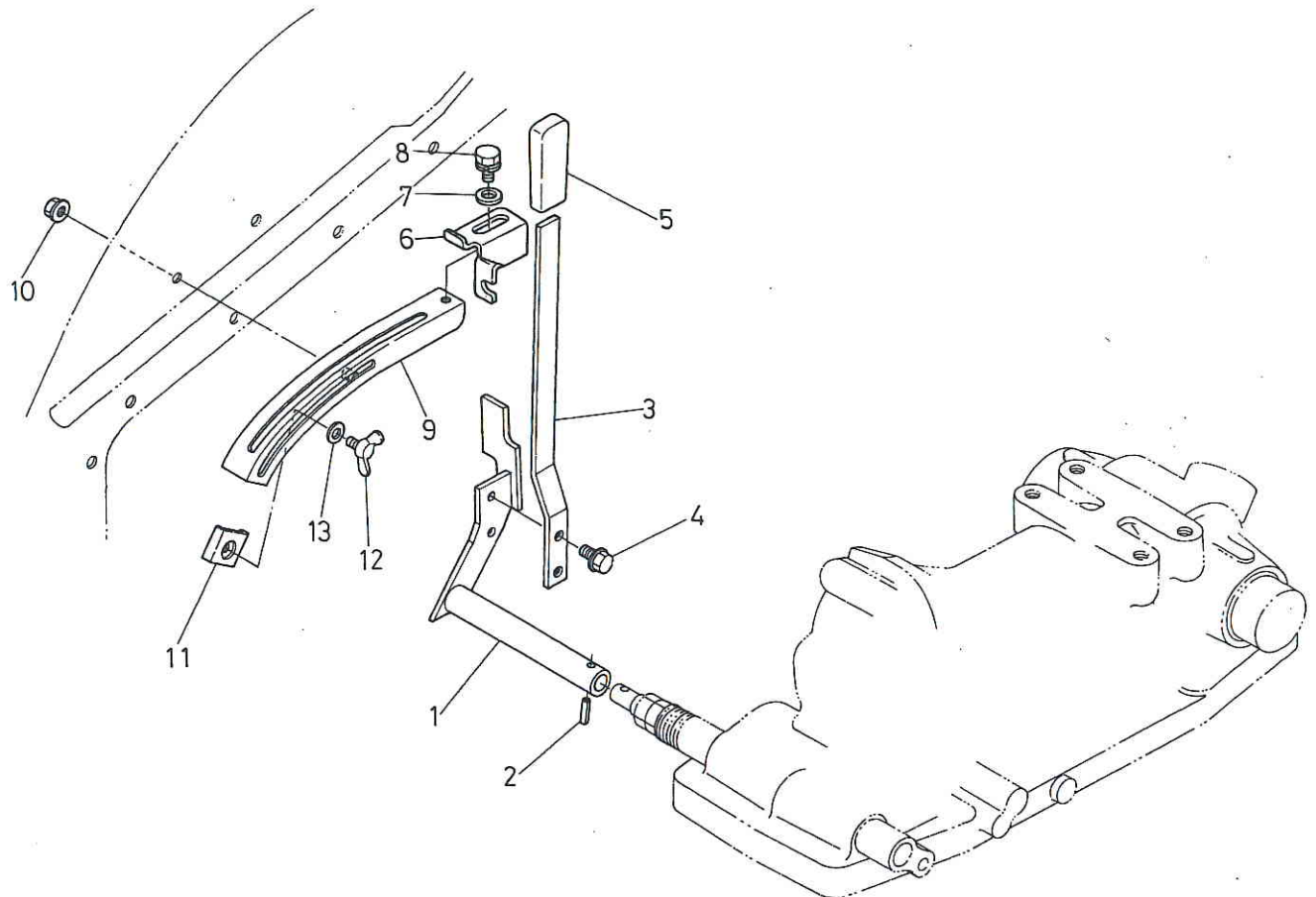
| 図番 REF.No. | コード No. CODE No. | 部品名称 | DESCRIPTION | 数量 UNIT | 備考 REMARKS |
|---------------|---------------------|----------------|-----------------------|------------|---------------|
| 1 | 31351-3764-1 | スプール サドウ・レバー | LEVER, SPOOL DRIVE | 1 | |
| 2 | 31351-3765-2 | コントロール アーム | ARM, CONTROL | 1 | |
| 3 | 04811-00140 | O リング | O RING | 1 | |
| 4 | 31351-3766-1 | セット プレート | PLATE, SET | 1 | |
| 5 | 01123-50816 | ボルト | BOLT | 1 | |
| 6 | 38430-3689-1 | ザガネ | WASHER | 2 | |
| 7 | 34260-3688-1 | サラバネ | WASHER, LOCK | 2 | |
| 8 | 02174-50140 | ナット | NUT | 1 | |
| 9 | 02172-50140 | ナット | NUT | 1 | |
| 10 | 31351-3775-1 | フィードバック レバー ジク | SHAFT, FEEDBACK LEVER | 1 | |
| 11 | 04811-00120 | O リング | O RING | 1 | |
| 12 | 38240-3689-1 | セット プレート | PLATE, SET | 1 | |
| 13 | 01123-50816 | ボルト | BOLT | 1 | |
| 14 | 31351-3776-1 | フィードバック レバー | LEVER, FEEDBACK | 1 | |
| 15 | 05411-00525 | スプリング ピン | PIN, SPRING | 1 | |
| 16 | 31351-3777-1 | フィードバック ロッド | ROD, FEEDBACK | 1 | |
| 17 | 31351-3778-1 | コントロール カナゲ | JOINT, CONTROL | 1 | |
| 18 | 02114-50080 | ナット | NUT | 2 | |
| 19 | 04013-50080 | ヒラ ザガネ | WASHER, PLAIN | 1 | |
| 20 | 05511-50218 | ワリ ピン | PIN, SPLIT | 1 | |
| 21 | 31351-3771-1 | コントロール リンク 1 | LINK, CONTROL 1 | 1 | |
| 22 | 31351-3772-1 | コントロール リンク 2 | LINK, CONTROL 2 | 1 | |
| 23 | 01754-50816 | フランジ ボルト | BOLT | 2 | |
| 24 | 67531-3828-1 | スプール タンブ 1 | JOINT, SPOOL 1 | 1 | |
| 25 | 37150-3642-1 | スプール タンブ 2 | JOINT, SPOOL 2 | 1 | |
| 26 | 02112-50080 | ナット | NUT | 1 | |
| 27 | 04613-50060 | ジク サークリップ | CIR-CLIP, EXTERNAL | 1 | |

70. コントロールバルブ関係 CONTROL VALVE



| 図番 REF.No. | コード No. CODE No. | 部品名称 | DESCRIPTION | 数量 UNIT | 備考 REMARKS |
|---------------|---------------------|----------------|---------------------|------------|---------------|
| 1 | 31351-3780-1 | セイフティ バルブ アッシ | ASSY VALVE, SAFETY | 1 | ②~⑨ |
| 2 | 31351-3781-3 | バルブ ボディ | BODY, VALVE | 1 | |
| 3 | 38240-3912-3 | バルブ | VALVE | 1 | |
| 4 | 38240-3917-3 | バルブ スプリング | SPRING, VALVE | 1 | |
| 5 | 38240-3913-1 | スプリング オサエ | RETAINER, SPRING | 1 | |
| 6 | 04811-00090 | O リング | O RING | 1 | |
| 7 | 02172-50160 | ナット | NUT | 1 | |
| 8 | 04810-00120 | O リング | O RING | 1 | |
| 9 | 04811-00180 | O リング | O RING | 1 | |
| 10 | 31351-3790-1 | リリーフ バルブ アッシ | ASSY VALVE, RELIEF | 1 | ⑪~⑰ |
| 11 | 31351-3791-1 | プラグ (リリーフ) | PLUG | 1 | |
| 12 | 31351-3792-1 | スプリング (リリーフ) | SPRING | 1 | |
| 13 | 31351-3793-2 | シート (リリーフ) | SEAT | 1 | |
| 14 | 31351-3794-2 | ポペット (リリーフ) | POPPET | 1 | |
| 15 | 31351-3795-1 | シム 0.4 (リリーフ) | SHIM 0.4 | 5 | |
| 15 | 31351-3796-1 | シム 0.2 (リリーフ) | SHIM 0.2 | 2 | |
| 15 | 31351-3797-1 | シム 0.1 (リリーフ) | SHIM 0.1 | 2 | |
| 16 | 04013-50050 | ヒラ ザガネ | WASHER, PLAIN | 2 | |
| 17 | 04811-10160 | O リング | O RING | 1 | |
| 18 | 31391-3900-1 | コントロール バルブ アッシ | ASSY VALVE, CONTROL | 1 | |
| 19 | 01123-50845 | ボルト | BOLT | 1 | |
| 20 | 01123-50850 | ボルト | BOLT | 2 | |
| 21 | 04810-00120 | O リング | O RING | 2 | |

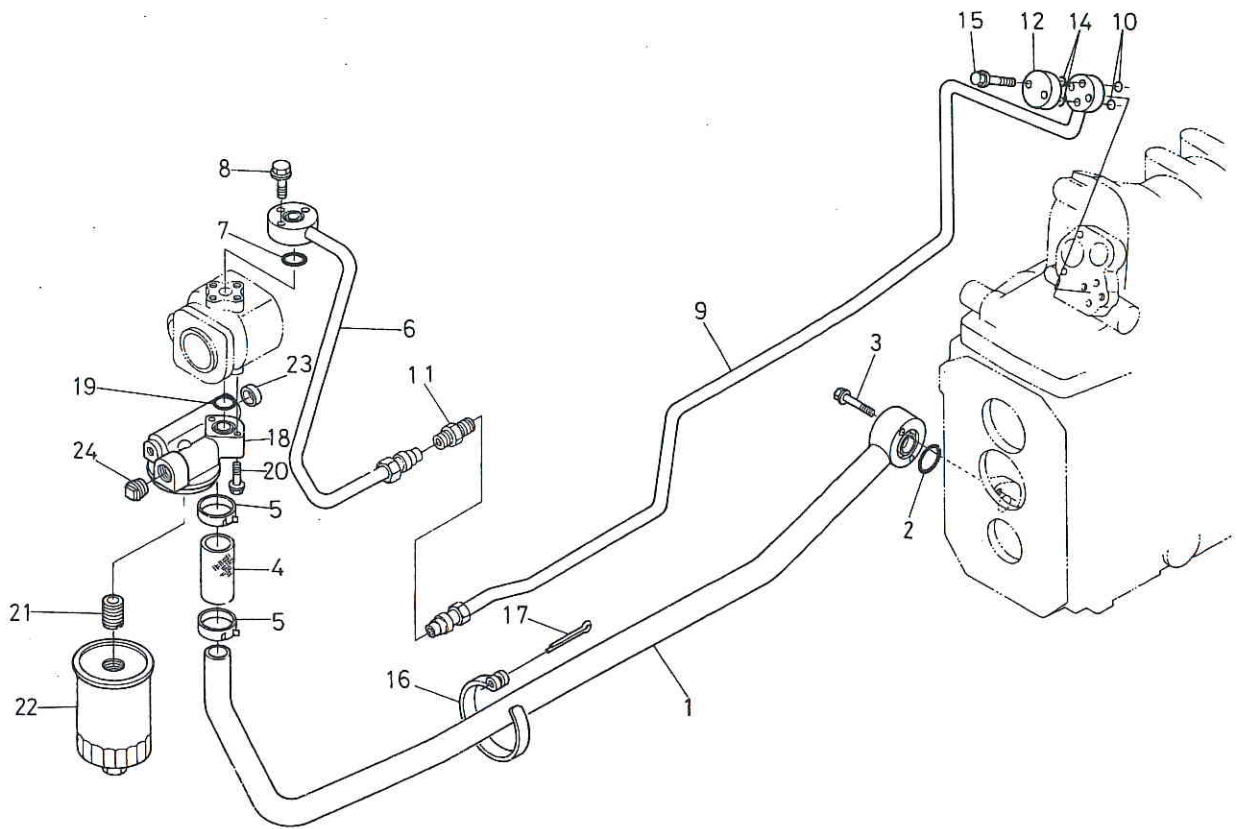
71. ポジションレバー関係 POSITION LEVER



| 図番 REF.No. | コード No. CODE No. | 部品名称 | DESCRIPTION | 数量 UNIT | 備考 REMARKS |
|---------------|---------------------|---------------|------------------------|------------|---------------|
| 1 | 31351-3685-4 | ポジション レバー 1 | LEVER, POSITION 1 | 1 | |
| 2 | 05411-00525 | スプリング ピン | PIN, SPRING | 1 | |
| 3 | 31351-3686-4 | ポジション レバー 2 | LEVER, POSITION 2 | 1 | |
| 3 | 31355-3686-2 | ポジション レバー 2 | LEVER, POSITION 2 | 1 | R |
| 4 | 01754-50616 | フランジ ボルト | BOLT | 2 | |
| 5 | 31351-3688-1 | レバー グリップ | GRIP, LEVER | 1 | |
| 6 | 31351-3693-4 | ストッパ 1 | STOPPER 1 | 1 | |
| 7 | 04015-50080 | ヒラ ザガネ | WASHER, PLAIN | 1 | |
| 8 | 01120-50816 | ボルト | BOLT | 1 | |
| 9 | 31351-3681-2 | ユアツ レバー ガイド | GUIDE, HYDRAULIC LEVER | 1 | |
| 10 | 31351-1108-1 | フランジ ナット (M8) | NUT | 2 | |
| 11 | 31351-3691-3 | ストッパ 2 | STOPPER 2 | 1 | |
| 12 | 01811-50610 | チョウ ボルト | WING BOLT | 1 | |
| 13 | 04013-50060 | ヒラ ザガネ | WASHER, PLAIN | 1 | |

72. 油圧パイプ関係 OIL HYDRAULIC PIPING

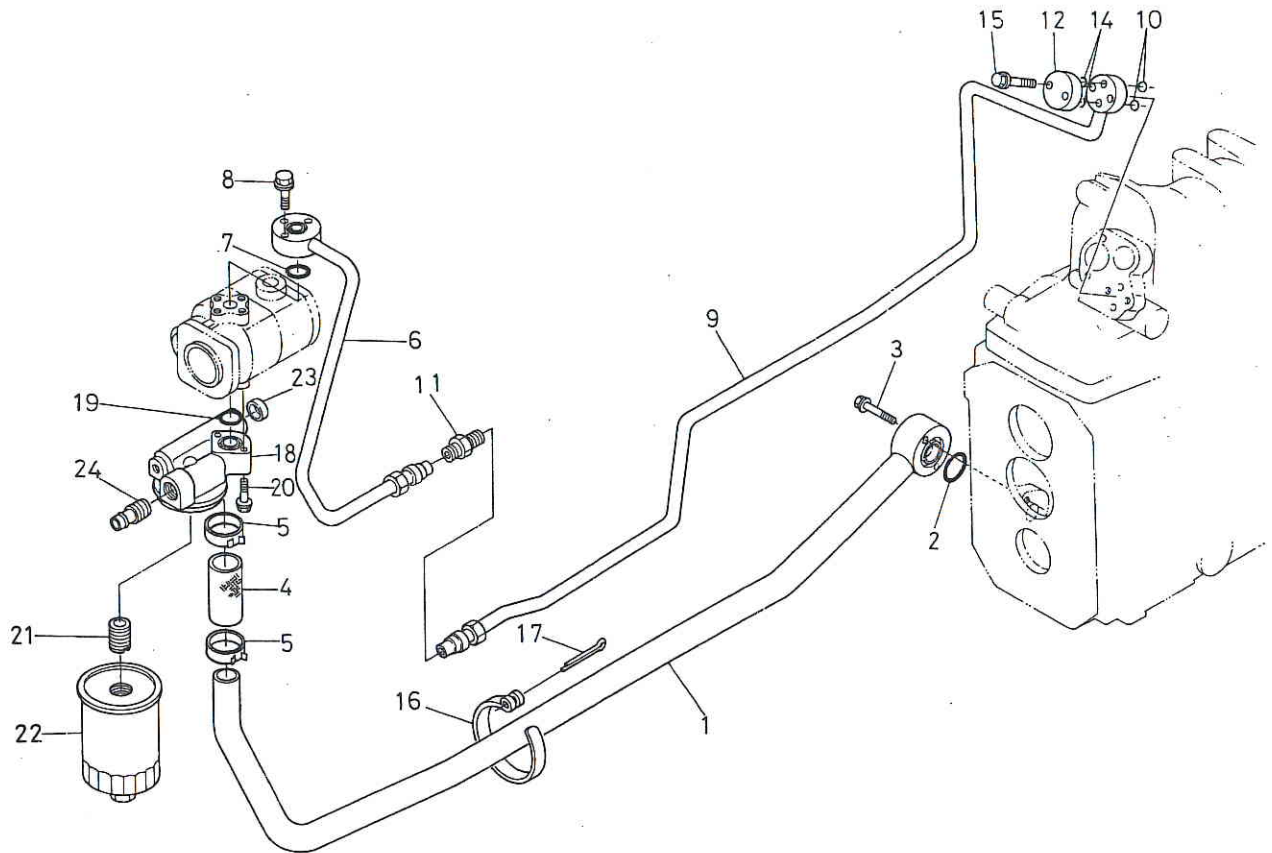
【マニュアルステアリング用】
【MANUAL STEERING】



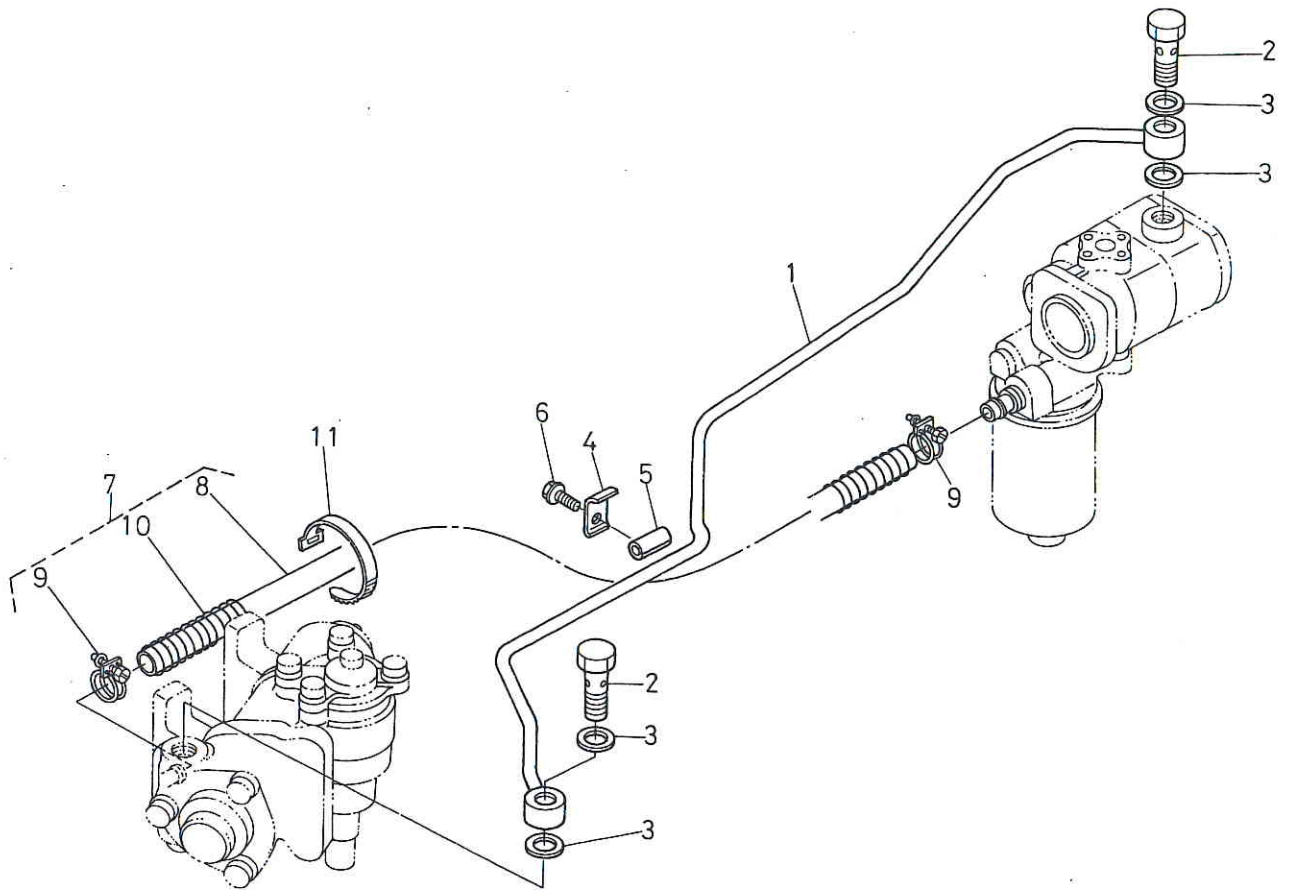
| 図番 REF.No. | コード No. CODE No. | 部品名称 | DESCRIPTION | 数量 UNIT | 備考 REMARKS |
|---------------|---------------------|------------------|------------------------|------------|---------------|
| 1 | 31351-3812-1 | インレット パイプ コンブ | ASSY PIPE, INLET | 1 | |
| 2 | 04810-00250 | O リング | O RING | 1 | |
| 3 | 01754-50845 | フランジ ボルト | BOLT | 2 | |
| 4 | 34350-3777-3 | ゴム パイプ | PIPE, RUBBER | 1 | |
| 5 | 31351-3818-1 | パイプ バンド | BAND, PIPE | 2 | |
| 6 | 31351-3821-2 | デリバリ パイプ コンブ 1 | ASSY PIPE, DELIVERY 1 | 1 | |
| 7 | 04810-00200 | O リング | O RING | 1 | |
| 8 | 01754-50830 | フランジ ボルト | BOLT | 3 | |
| 9 | 31351-3824-3 | デリバリ パイプ コンブ 2 | ASSY PIPE, DELIVERY 2 | 1 | |
| 10 | 04810-00100 | O リング | O RING | 2 | |
| 11 | 31351-3833-1 | ニップル ホンタイ (PE12) | NIPPLE | 1 | |
| 12 | 31351-3831-3 | フランジ キャップ | CAP, FLANGE | 1 | |
| 13 | | | | | |
| 14 | 04810-00120 | O リング | O RING | 2 | |
| 15 | 01754-50850 | フランジ ボルト | BOLT | 2 | |
| 16 | 37150-3895-1 | パイプ バンド | BAND, PIPE | 1 | |
| 17 | 33430-8276-3 | ユアツ パイプ バンドピン | PIN, BAND OIL PRESSURE | 1 | |
| 18 | 31351-3871-1 | フィルタ ブラケット | BRACKET, FILTER | 1 | |
| 19 | 04811-00200 | O リング | O RING | 1 | |
| 20 | 01754-50840 | フランジ ボルト | BOLT | 2 | |
| 21 | 38240-3778-2 | ネジセッシュ | JOINT, CARTRIDGE | 1 | |
| 22 | 38430-3771-3 | オイルフィルタ カートリッジ | CARTRIDGE, OIL FILTER | 1 | |
| 23 | 31351-3872-1 | メクラブタ | PLUG | 1 | |
| 24 | 06312-10040 | プラグ | PLUG | 1 | |

72. 油圧パイプ関係 1 OIL HYDRAULIC PIPING 1

【パワーステアリング用】
【POWER STEERING】



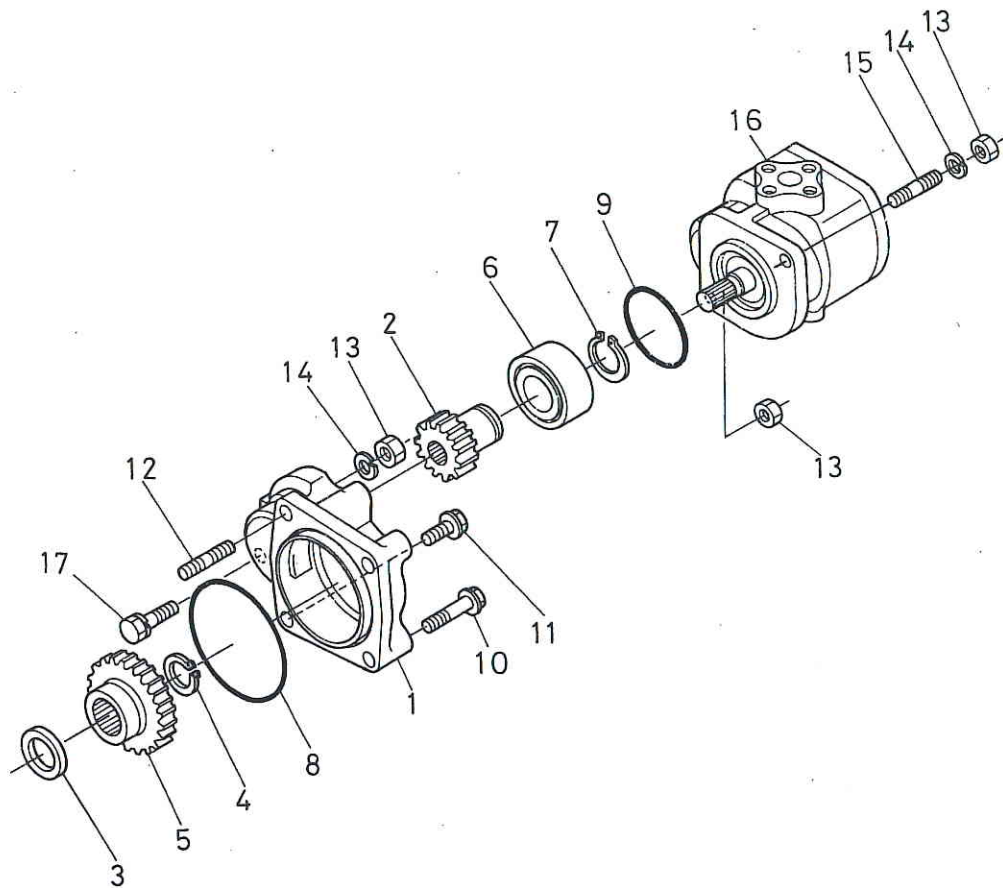
| 図番 REF.No. | コード No. CODE No. | 部品名称 | DESCRIPTION | 数量 UNIT | 備考 REMARKS |
|---------------|---------------------|-------------------|-----------------------|------------|---------------|
| 1 | 31351-3812-1 | インレット パイプ コンブ | ASSY PIPE, INLET | 1 | |
| 2 | 04810-00250 | O リング | O RING | 1 | |
| 3 | 01754-50845 | フランジ ボルト | BOLT | 2 | |
| 4 | 34350-3777-3 | ゴム パイプ | PIPE, RUBBER | 1 | |
| 5 | 31351-3818-1 | パイプ バンド | BAND, PIPE | 2 | |
| 6 | 31351-3821-2 | デリバリ パイプ コンブ 1 | ASSY PIPE, DELIVERY 1 | 1 | |
| 7 | 04810-00200 | O リング | O RING | 1 | |
| 8 | 01754-50830 | フランジ ボルト | BOLT | 3 | |
| 9 | 31351-3824-3 | デリバリ パイプ コンブ 2 | COMP PIPE, DELIVERY 2 | 1 | |
| 10 | 04810-00100 | O リング | O RING | 2 | |
| 11 | 31351-3833-1 | ニップル ホンタイ (PE 12) | NIPPLE | 1 | |
| 12 | 31351-3831-3 | フランジ キャップ | CAP, FLANGE | 1 | |
| 13 | | | | | |
| 14 | 04810-00120 | O リング | O RING | 2 | |
| 15 | 01754-50850 | フランジ ボルト | BOLT | 2 | |
| 16 | 37150-3995-1 | パイプ バンド | BAND, PIPE | 1 | |
| 17 | 33430-8276-3 | ユアツ パイプ バンドピン | PIN, BAND OIL PRESS | 1 | |
| 18 | 31351-3871-1 | フィルタ ブラケット | BRACKET, FILTER | 1 | |
| 19 | 04811-00200 | O リング | O RING | 1 | |
| 20 | 01754-50840 | フランジ ボルト | BOLT | 2 | |
| 21 | 38240-3778-2 | ネジセッシュ | JOINT, CARTRIDGE | 1 | |
| 22 | 38430-3771-3 | オイルフィルタ カートリッジ | CARTRIDGE, OIL FILTER | 1 | |
| 23 | 31351-3872-1 | メクラボタ | PLUG | 1 | |
| 24 | 31351-4536-1 | モドリ プラグ | PLUG, RETURN | 1 | |



| 図番 REF.No. | コード No. CODE No. | 部品名称 | DESCRIPTION | 数量 UNIT | 備考 REMARKS |
|---------------|---------------------|--------------|------------------------|------------|---------------|
| 1 | 31351-4521-3 | デリバリ パイプ コンブ | ASSY PIPE, DELIVERY | 1 | |
| 2 | 66591-3625-3 | カンチョッカク セッシュ | PIPE, JOINT | 2 | |
| 3 | 67111-3718-1 | パッキン | GASKET | 4 | |
| 4 | 31351-4526-1 | パイプ ホルダ | HOLDER, PIPE | 1 | |
| 5 | 31351-4527-1 | ホゴ ゴム パイプ | PIPE, PROTECTOR RUBBER | 1 | |
| 6 | 01754-50820 | フランジ ボルト | BOLT | 1 | |
| 7 | 31351-4530-1 | モドリ パイプ アッシ | ASSY PIPE, RETURN | 1 | ⑧~⑩ |
| 8 | 31351-4531-1 | モドリ パイプ | PIPE, RETURN | 1 | |
| 9 | 38430-4515-1 | クランプ | CLAMP | 2 | |
| 10 | 31351-4533-1 | ホゴ スプリング | SPRING, PROTECTOR | 1 | |
| 11 | 34350-2938-2 | コード バンド | CLAMP, CORD 1 | 1 | |

74. ギヤポンプ関係 GEAR PUMP

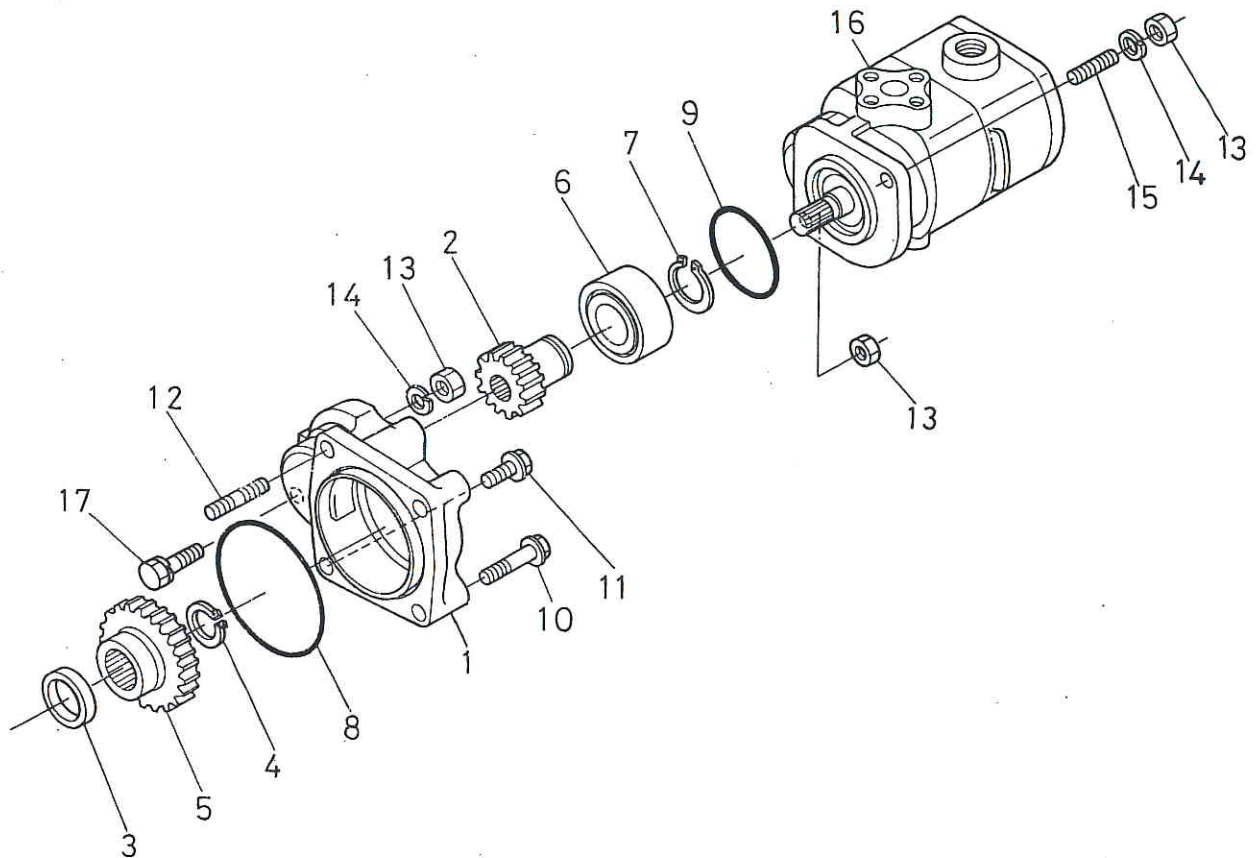
【マニュアルステアリング用】
【MANUAL STEERING】



| 図番 REF.No. | コード No. CODE No. | 部品名称 | DESCRIPTION | 数量 UNIT | 備考 REMARKS |
|---------------|---------------------|-----------|--------------------|------------|---------------|
| 1 | 31351-3861-2 | ポンプ ホルダ | HOLDER, PUMP | 1 | |
| 2 | 31351-3863-1 | 23 ギヤ | GEAR, SPUR 23 | 1 | |
| 3 | 35370-3782-1 | カラー | COLLAR | 1 | |
| 4 | 15471-9536-1 | ジク サークリップ | CIR-CLIP, EXTERNAL | 1 | |
| 5 | 37300-3781-1 | 44 ギヤ | GEAR, SPUR 44 | 1 | |
| 6 | 08241-05205 | ボール ベアリング | BEARING, BALL | 1 | |
| 7 | 04612-00250 | ジク サークリップ | CIR-CLIP, EXTERNAL | 1 | |
| 8 | 04811-10850 | O リング | O RING | 1 | |
| 9 | 04811-10500 | O リング | O RING | 1 | |
| 10 | 01754-50840 | フランジ ボルト | BOLT | 2 | |
| 11 | 01754-50820 | フランジ ボルト | BOLT | 1 | |
| 12 | 38240-3633-1 | スタッド | STUD | 1 | |
| 13 | 02156-50080 | ナット | NUT | 3 | |
| 14 | 04512-50080 | バネ ザガネ | WASHER, SPRING | 2 | |
| 15 | 01513-50820 | スタッド | STUD | 1 | |
| 16 | 31351-7610-1 | ギヤポンプ アッシ | ASSY PUMP, GEAR | 1 | |
| 17 | 01123-50835 | ボルト | BOLT | 1 | |

74. ギヤポンプ関係 GEAR PUMP

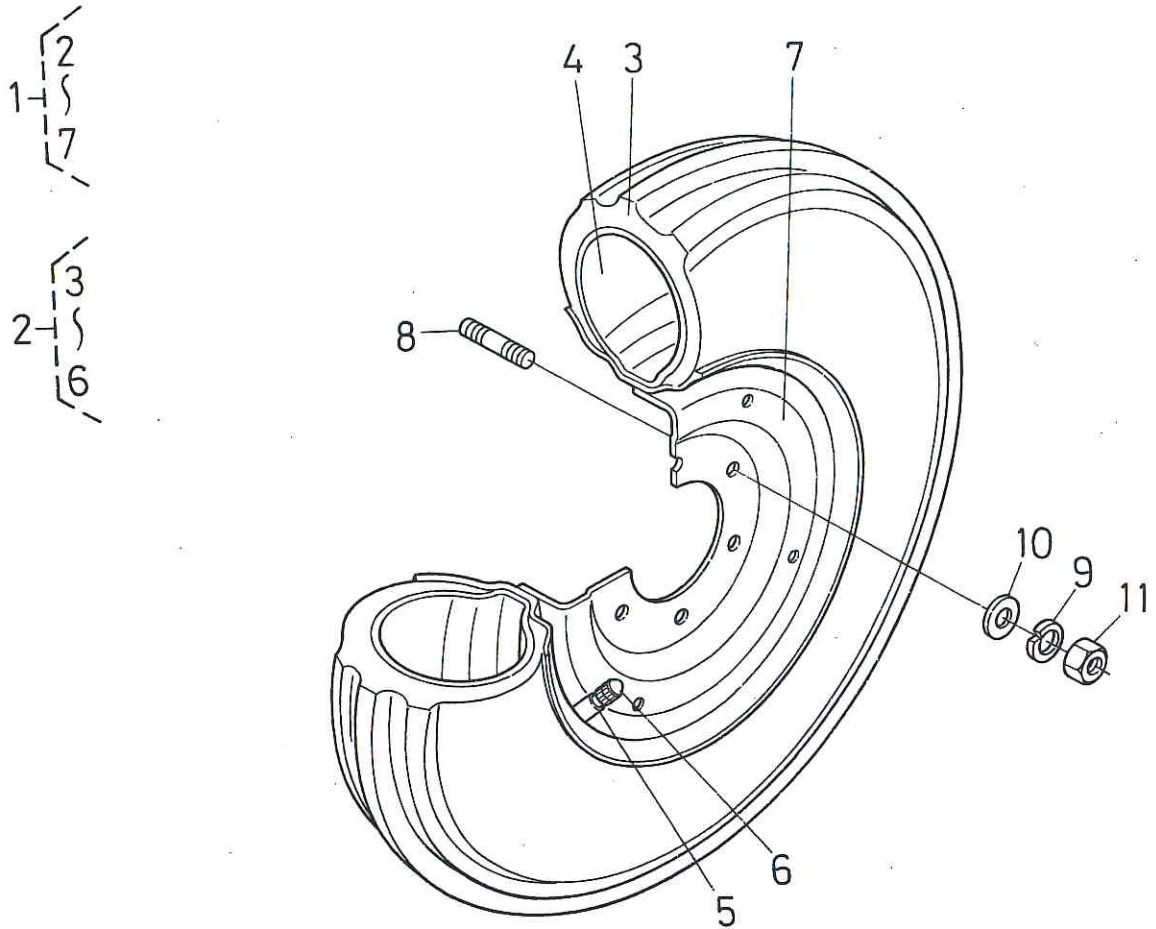
【パワーステアリング用】
【POWER STEERING】



| 図番 REF.No. | コード No. CODE No. | 部品名称 | DESCRIPTION | 数量 UNIT | 備考 REMARKS |
|---------------|---------------------|-----------|--------------------|------------|---------------|
| 1 | 31351-3861-2 | ポンプ ホルダ | HOLDER, PUMP | 1 | |
| 2 | 31351-3863-1 | 23 ギヤ | GEAR, SUPR 23 | 1 | |
| 3 | 35370-3782-1 | カラ | COLLAR | 1 | |
| 4 | 15471-9536-1 | ジグ サークリップ | CIR-CLIP, EXTERNAL | 1 | |
| 5 | 37300-3781-1 | 44 ギヤ | GEAR, SPUR 44 | 1 | |
| 6 | 08241-05205 | ボール ベアリング | BEARING, BALL | 1 | |
| 7 | 04612-00250 | ジク サークリップ | CIR-CLIP, EXTERNAL | 1 | |
| 8 | 04811-10850 | O リング | O RING | 1 | |
| 9 | 04811-10500 | O リング | O RING | 1 | |
| 10 | 01754-50840 | フランジ ボルト | BOLT | 2 | |
| 11 | 01754-50820 | フランジ ボルト | BOLT | 1 | |
| 12 | 38240-3633-1 | スタッド | STUD | 1 | |
| 13 | 02156-50080 | ナット | NUT | 3 | |
| 14 | 04512-50080 | バネ ザガネ | WASHER, SPRING | 2 | |
| 15 | 01513-50820 | スタッド | STUD | 1 | |
| 16 | 31351-7630-2 | ギヤポンプ アッシ | ASSY PUMP, GEAR | 1 | |
| 17 | 01123-50835 | ボルト | BOLT | 1 | |

75. 前輪タイヤ関係 FRONT WHEEL TIRE

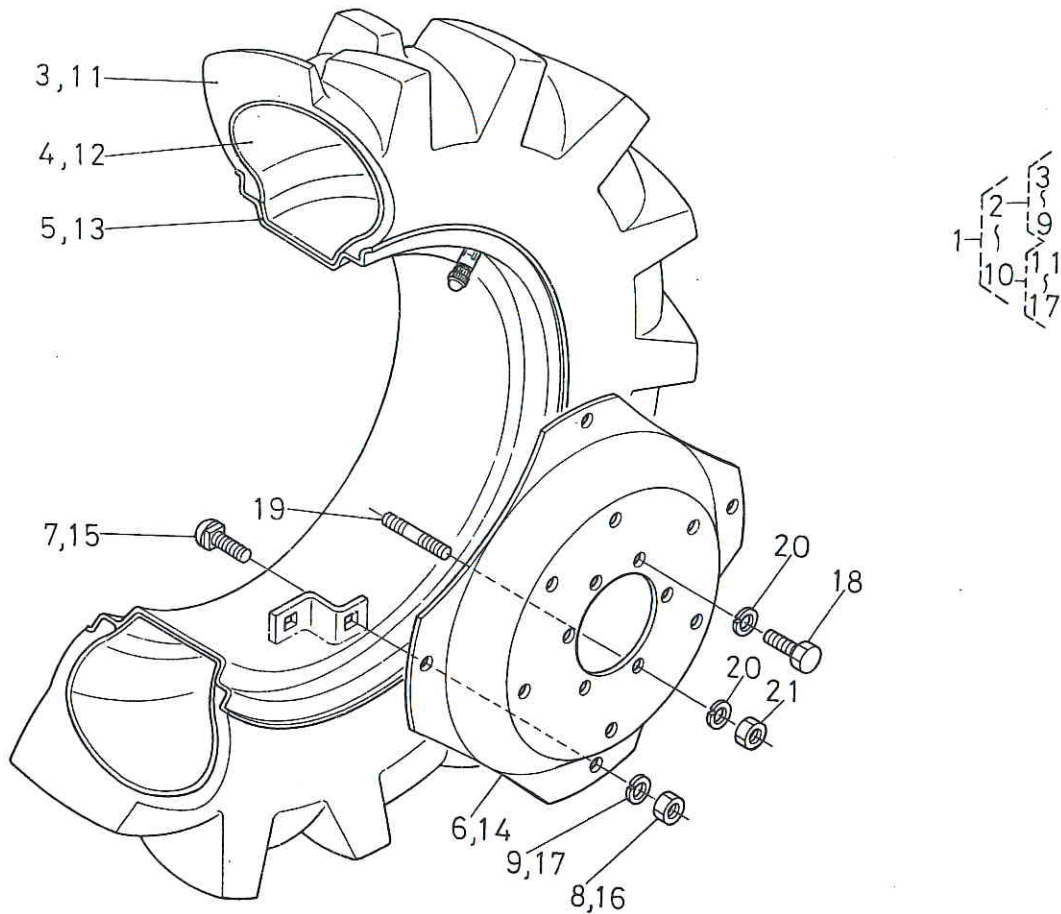
【2輪駆動用】
【2WD】



| 図番 REF.No. | コード No. CODE No. | 部品名称 | DESCRIPTION | 数量 UNIT | 備考 REMARKS |
|---------------|---------------------|-----------|------------------|------------|---------------|
| 1 | 38240-1160-1 | ゼンリン アッシ | ASSY FRONT WHEEL | 2 | ②~⑦ |
| 2 | 32270-1161-3 | ゴムタイヤ アッシ | ASSY TIRE | 2 | ③~⑥ |
| 3 | 32270-1162-1 | ゴムタイヤ | TIRE | 2 | |
| 4 | 32270-1163-1 | チューブ | TUBE | 2 | |
| 5 | 32270-1168-1 | バルブ コア | CORE, VALVE | 2 | |
| 6 | 38240-1169-1 | バルブ キャップ | CAP, VALVE | 2 | |
| 7 | 38240-1164-1 | ホイール | WHEEL | 2 | |
| 8 | 01574-51225 | スタッド | STUD | 12 | |
| 9 | 04512-50120 | バネ ザガネ | WASHER, SPRING | 12 | |
| 10 | 04013-50120 | ヒラ ザガネ | WASHER | 12 | |
| 11 | 35340-2736-1 | ナット | NUT | 12 | |

76. 後輪タイヤ関係 REAR WHEEL TIRE

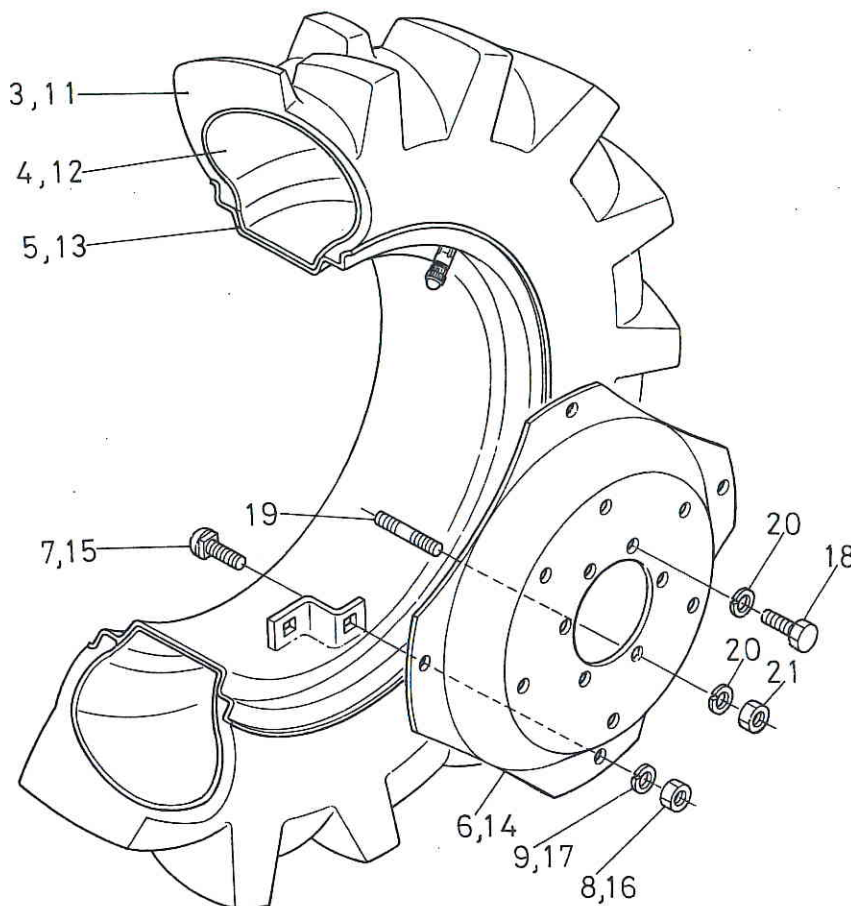
【ニューバランスタイヤ用】
【NB TYPE】



| 図番 REF.No. | コード No. CODE No. | 部品名称 | DESCRIPTION | 数量 UNIT | 備考 REMARKS |
|---------------|---------------------|--------------|---------------------|------------|---------------|
| 1 | 38260-2760-1 | コウリン アッシ | ASSY REAR WHEEL | 1 | ②-⑬ |
| 2 | 38260-2761-1 | コウリン ミギ アッシ | ASSY REAR WHEEL, RH | 1 | ③-⑨ |
| 3 | 38260-2762-1 | ゴム タイヤ | TIRE | 1 | |
| 4 | 37260-2763-1 | チューブ | TUBE | 1 | |
| 5 | 38260-2765-1 | リム | RIM | 1 | |
| 6 | 38260-2764-1 | ディスク | DISK | 1 | |
| 7 | 31220-2768-4 | ボルト | BOLT | 4 | |
| 8 | 02074-50160 | ナット | NUT | 4 | |
| 9 | 04512-50160 | バネ ザガネ | WASHER, SPRING | 4 | |
| 10 | 38260-2771-1 | コウリン ヒダリ アッシ | ASSY REAR WHEEL, LH | 1 | ⑩-⑰ |
| 11 | 38260-2762-1 | ゴム タイヤ | TIRE | 1 | |
| 12 | 37260-2763-1 | チューブ | TUBE | 1 | |
| 13 | 38260-2765-1 | リム | RIM | 1 | |
| 14 | 38260-2764-1 | ディスク | DISK | 1 | |
| 15 | 31220-2768-4 | ボルト | BOLT | 4 | |
| 16 | 02074-50160 | ナット | NUT | 4 | |
| 17 | 04512-50160 | バネ ザガネ | WASHER, SPRING | 4 | |
| 18 | 01073-51630 | ボルト | BOLT | 8 | |
| 19 | 01517-51632 | スタッド | STUD | 4 | |
| 20 | 04512-50160 | バネ ザガネ | WASHER, SPRING | 12 | |
| 21 | 02076-50160 | ナット | NUT | 4 | |

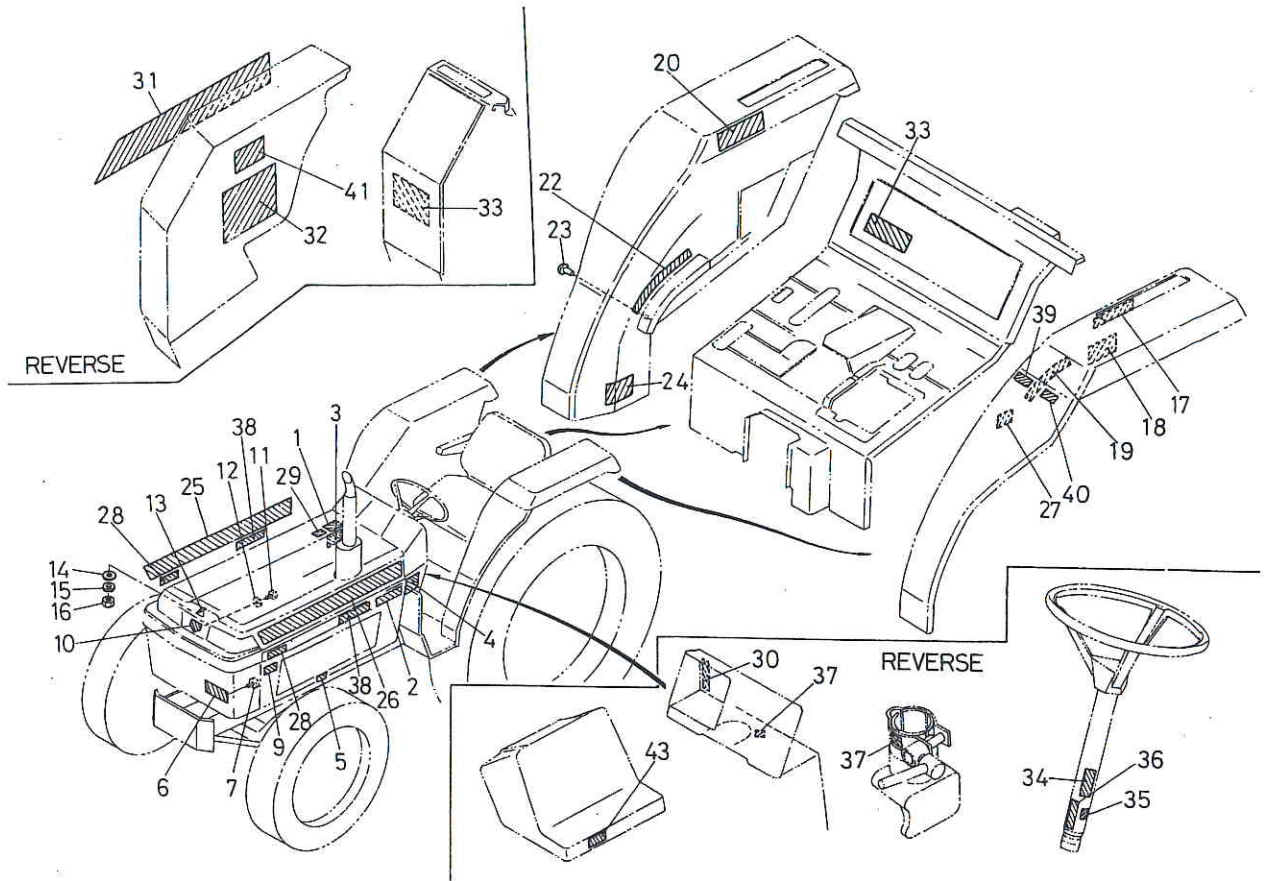
76. 後輪タイヤ関係 REAR WHEEL TIRE

【普通ラグタイヤ用】
【G TYPE】



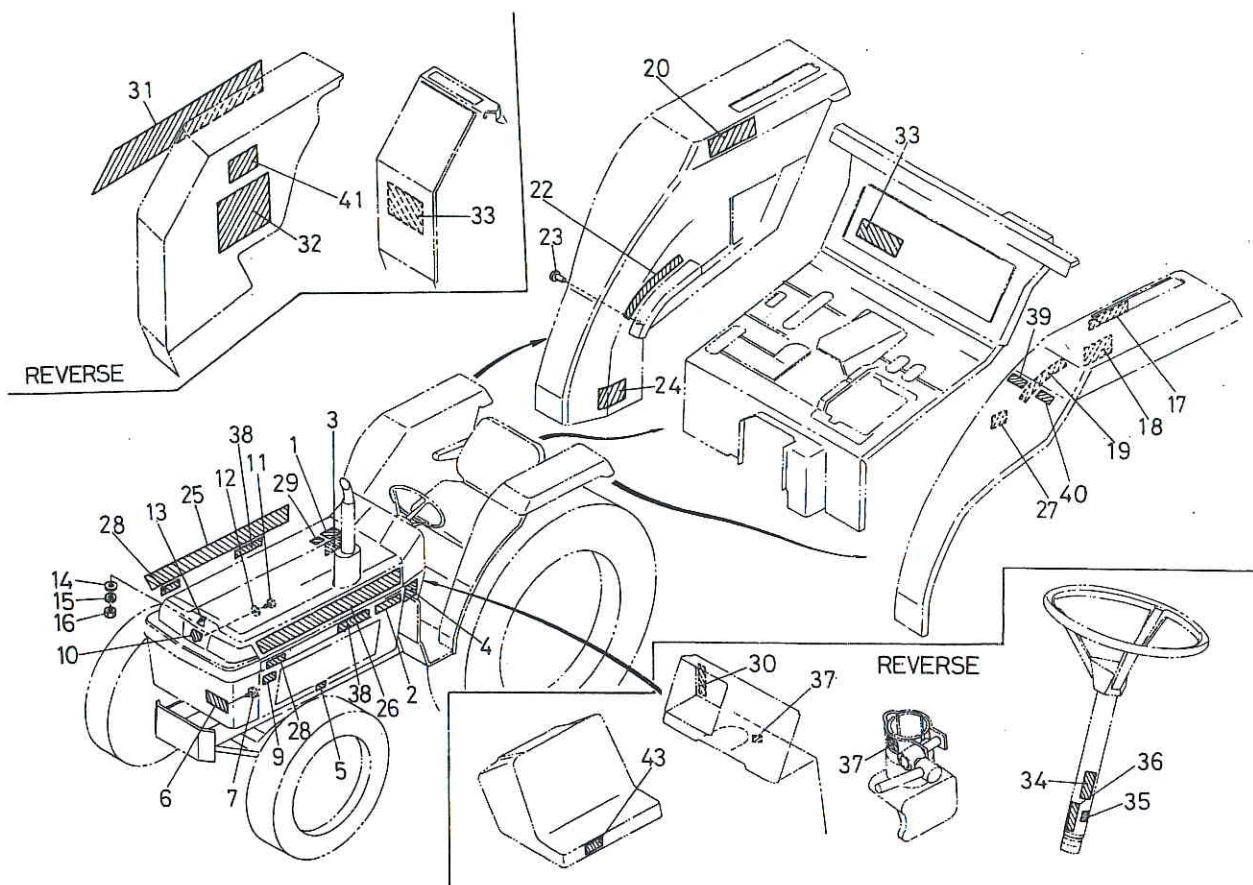
| 図番 REF.No. | コード No. CODE No. | 部品名称 | DESCRIPTION | 数量 UNIT | 備考 REMARKS |
|---------------|---------------------|--------------|---------------------|------------|---------------|
| 1 | 38260-2780-1 | コウリン アッシ | ASSY REAR WHEEL | 1 | ②~⑬ |
| 2 | 38260-2781-1 | コウリン ミザ アッシ | ASSY REAR WHEEL, RH | 1 | ③~⑨ |
| 3 | 37260-2762-1 | ゴム タイヤ | TIRE | 1 | |
| 4 | 37260-2763-1 | チューブ | TUBE | 1 | |
| 5 | 38260-2765-1 | リム | RIM | 1 | |
| 6 | 38260-2764-1 | ディスク | DISK | 1 | |
| 7 | 31220-2768-4 | ボルト | BOLT | 4 | |
| 8 | 02074-50160 | ナット | NUT | 4 | |
| 9 | 04512-50160 | バネ ザガネ | WASHER, SPRING | 4 | |
| 10 | 38260-2791-1 | コウリン ヒダリ アッシ | ASSY REAR WHEEL, LH | 1 | ⑩~⑰ |
| 11 | 37260-2762-1 | ゴム タイヤ | TIRE | 1 | |
| 12 | 37260-2763-1 | チューブ | TUBE | 1 | |
| 13 | 38260-2765-1 | リム | RIM | 1 | |
| 14 | 38260-2764-1 | ディスク | DISK | 1 | |
| 15 | 31220-2768-4 | ボルト | BOLT | 4 | |
| 16 | 02074-50160 | ナット | NUT | 4 | |
| 17 | 04512-50160 | バネ ザガネ | WASHER, SPRING | 4 | |
| 18 | 01073-51630 | ボルト | BOLT | 8 | |
| 19 | 01517-51632 | スタッド | STUD | 4 | |
| 20 | 04512-50160 | バネ ザガネ | WASHER, SPRING | 12 | |
| 21 | 02076-50160 | ナット | NUT | 4 | |

77. 銘板関係 1 NAME PLATE 1



| 図番 REF.No. | コード No. CODE No. | 部品名称 | DESCRIPTION | 数量 UNIT | 備考 REMARKS |
|---------------|---------------------|----------------|--------------------------|------------|---------------|
| 1 | 38240-3525-2 | キューユ ラベル | LABEL, OIL FILLER | 1 | |
| 2 | 31351-6521-2 | クボタ マーク | MARK, KUBOTA | 2 | |
| 3 | 31351-6524-1 | サイド ラベル ミギ | LABEL, SIDE RH | 1 | |
| 4 | 31351-6525-1 | サイド ラベル ヒダリ | LABEL, SIDE LH | 1 | |
| 5 | 31351-6527-2 | ハンドル ラベル | LABEL, HANDLE | 2 | |
| 6 | 31351-6531-1 | サンシャイン マーク | MARK, SUNSHINE | 1 | |
| 7 | 38430-1827-1 | タッピン ネジ | SCREW, TAPPING | 2 | |
| 8 | | | | | |
| 9 | 31351-6529-1 | エンジン ステッカー | STICKER, ENGINE | 2 | |
| 10 | 31351-6532-1 | エンブレム | EMBLEM | 1 | |
| 11 | 38430-1827-1 | タッピン ネジ | SCREW, TAPPING | 2 | |
| 12 | 04015-50050 | ヒラ ザガネ | WASHER, PLAIN | 2 | |
| 13 | 31351-6518-1 | マスコット | MASCOT | 1 | |
| 14 | 04013-50040 | ヒラ ザガネ | WASHER, PLAIN | 1 | |
| 15 | 04512-50040 | バネ ザガネ | WASHER, SPRING | 1 | |
| 16 | 02054-50040 | ナット | NUT | 1 | |
| 17 | 38240-2452-1 | シャック ラベル | LABEL, SPEED | 1 | |
| 18 | 38240-2491-3 | クリーブトリアツカイ ラベル | LABEL, CREEP INSTRUCTION | 1 | |
| 19 | 31351-6574-1 | フクヘンソク ラベル | LABEL, AUX S-CHANGE | 1 | |
| 20 | 31351-6569-1 | ハイキガス ラベル | LABEL, EXHAUST | 1 | |
| 21 | | | | | |
| 22 | 31351-6576-1 | コントロール マーク | MARK, CONTROL | 1 | |
| 23 | 31351-6577-1 | ブラインド リベット | RIVET | 2 | |
| 24 | 38240-2669-2 | デフロック ラベル | LABEL, DIFF LOCK | 1 | |
| 25 | 31351-6510-1 | キシママーク ミギ | MARK, RH | 1 | ST, D |
| 25 | 31355-6513-1 | キシママーク ミギ | MARK, RH | 1 | R |
| 25 | 31351-6511-1 | キシママーク ヒダリ | MARK, LH | 1 | ST, D |
| 25 | 31355-6514-1 | キシママーク ヒダリ | MARK, LH | 1 | R |
| 27 | 31353-6581-2 | キリカエ ラベル | LABEL, CHANGE | 1 | D, R |
| 28 | 31353-6582-2 | 4 ダブル ディ マーク | MARK, 4WD | 2 | D, R |

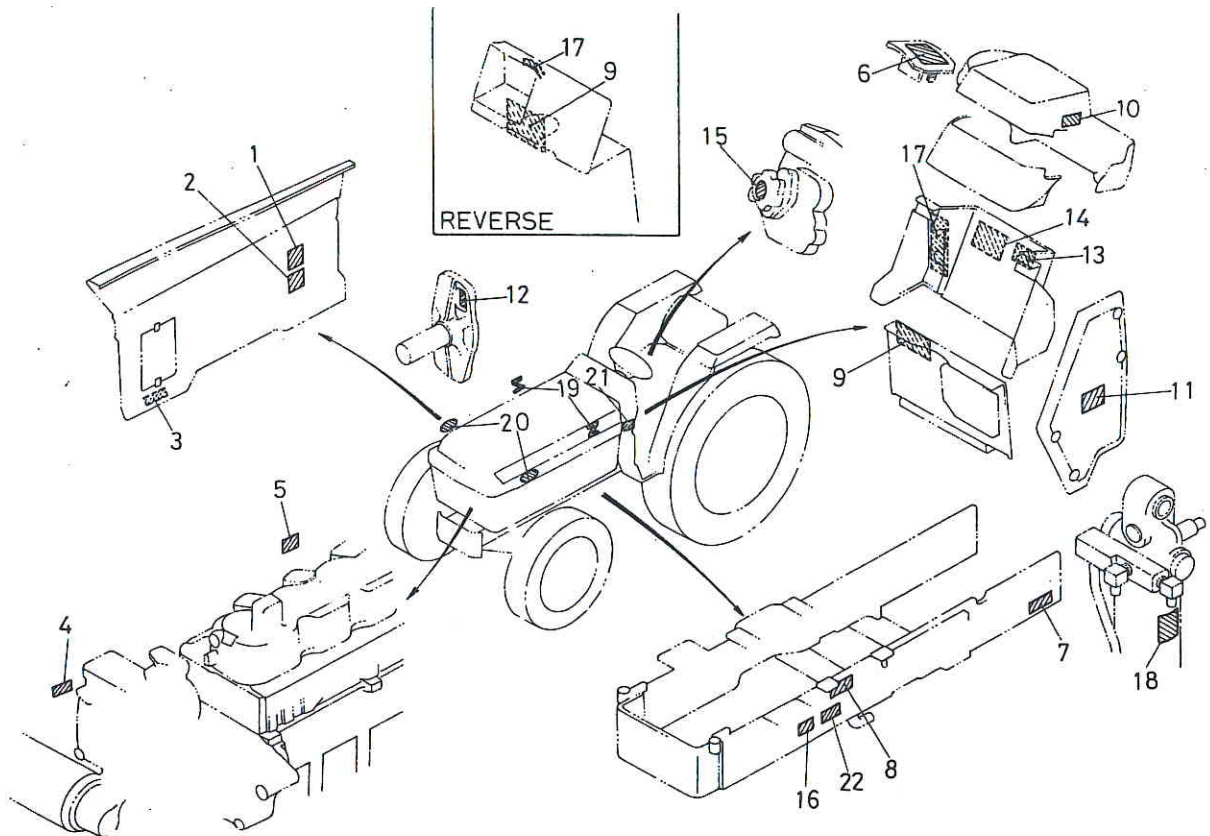
77. 銘板関係 1 NAME PLATE 1



| 図番 REF.No. | コード No. CODE No. | 部品名称 | DESCRIPTION | 数量 UNIT | 備考 REMARKS |
|---------------|---------------------|----------------|----------------------------|------------|---------------|
| 29 | 31355-8511-1 | キューウ チュウイ ラベル | LABEL, INSTRUCTION | 1 | R |
| 30 | 31355-6556-1 | ウインカ スイッチ マーク | MARK, WINKER SWITCH | 1 | R |
| 31 | 31355-6591-1 | リバース メイバン | LABEL, REVERSE | 1 | R |
| 32 | 31355-6592-1 | リバース チュウイ メイバン | LABEL, REVERSE INSTRUCTION | 1 | R |
| 33 | 31351-6565-5 | オイル ラベル (F) | LABEL, OIL | 1 | |
| 33 | 31355-6593-3 | オイル ラベル (R) | LABEL, OIL | 1 | R |
| 34 | 31355-6595-1 | ステアリング ラベル 1 | LABEL, STEERING 1 | 1 | R |
| 35 | 31355-6596-1 | ステアリング ラベル 2 | LABEL, STEERING 2 | 1 | R |
| 36 | 31355-6597-1 | ステアリング ラベル 3 | LABEL, STEERING 3 | 1 | R |
| 37 | 31355-6598-1 | ステアリング ラベル 4 | LABEL, STEERING 4 | 2 | R |
| 38 | 31352-6585-2 | モンローマーク | MARK | 2 | M |
| 39 | 31351-6588-1 | ダブル クラッチ マーク | MARK, DUAL CLUTCH | 1 | DC |
| 40 | 31351-6589-1 | パワーステアリング マーク | MARK, POWER STEERING | 1 | PS |
| 41 | 31351-6561-1 | シャトル チュウイ ラベル | LABEL, SUTTLE INSTRUCTION | 1 | R |
| 42 | | | | | |
| 43 | 31351-6554-1 | カバー ラベル | LABEL, COVER | 1 | R |

78. 銘板関係 2

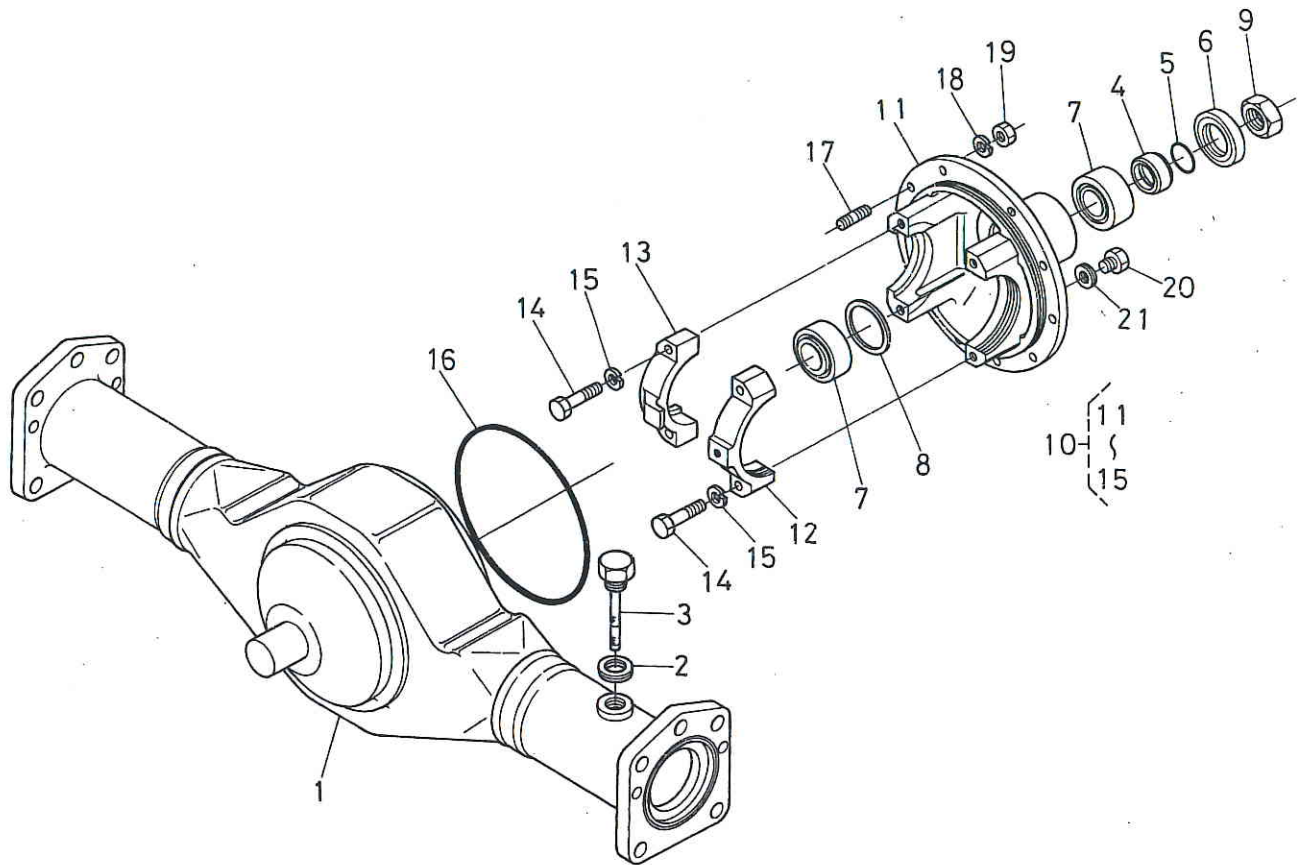
NAME PLATE 2



| 図番 REF.No. | コード No. CODE No. | 部品名称 | DESCRIPTION | 数量 UNIT | 備考 REMARKS |
|---------------|---------------------|-------------------|-------------------------------|------------|---------------|
| 1 | 17331-8722-1 | チュウイ ラベル | LABEL, INSTRUCTION | 1 | |
| 2 | 15471-8723-1 | チュウイ ラベル | LABEL, INSTRUCTION | 1 | |
| 3 | 17331-8739-1 | オイル フィルタ ラベル | LABEL, OIL FILTER | 1 | |
| 4 | 15521-8721-1 | チュウイ ラベル | LABEL, INSTRUCTION | 1 | |
| 5 | 15221-8722-1 | グロープラグ ラベル | LABEL, GLOW PLUG | 1 | |
| 6 | 31351-6566-3 | シュヘンソク ラベル (F) | LABEL, MAIN SPEED CHANGE | 1 | |
| 7 | 38240-2149-2 | オイル チュウイ ラベル | LABEL, OIL INSTRUCTION | 1 | |
| 8 | 31351-6540-1 | ハイスイ ラベル | LABEL, DRAINAGE | 1 | |
| 9 | 31351-6552-1 | メイン スイッチ ラベル | LABEL, MAIN SWITCH | 1 | |
| 10 | 31351-6557-1 | チュウリツ ラベル | LABEL | 1 | |
| 11 | 38240-1594-2 | クラッチ ペダル ラベル | LABEL, CLUTCH PEDAL | 1 | |
| 12 | 38240-2158-2 | シュジク チュウイラベル | LABEL, MAIN SHAFT INSTRUCTION | 1 | |
| 13 | 31351-6561-1 | シャトル チュウイ ラベル | LABEL, SHUTTLE INSTRUCTION | 1 | |
| 14 | 31351-6570-1 | アンゼン ラベル | LABEL, SAFETY | 1 | |
| 15 | 31351-6578-2 | ユアツ チョウセイ ラベル | LABEL, O/P ADJUSTING | 1 | |
| 16 | 31351-6545-3 | シャタイ メイバン | NAME PLATE, BODY | 1 | ST |
| 16 | 31353-6546-2 | シャタイ メイバン | NAME PLATE, BODY | 1 | D |
| 16 | 31357-6547-3 | シャタイ メイバン | MAME PLATE, BODY | 1 | R |
| 17 | 31351-6551-2 | メインスイッチ マーク | MARK, MAIN SWITCH | 1 | |
| 17 | 38240-3183-2 | メインスイッチ マーク | MARK, MAIN SWITCH | 1 | R |
| 18 | 31352-6586-1 | チュウイ ラベル | LABEL, INSTRUCTION | 1 | M |
| 19 | 31351-6516-1 | ゼット マーク | MARK, Z | 2 | 全農用 |
| 20 | 67111-4811-1 | ゼンノウ マーク | MARK, ZEN-NOH | 2 | 全農用 |
| 21 | 31351-1988-1 | コッケン ゴウカク ヒョウ | LABEL | 1 | ST |
| 21 | 31353-1988-1 | コッケン ゴウカク ヒョウ | LABEL | 1 | D |
| 21 | 31357-1988-1 | コッケン ゴウカク ヒョウ | LABEL | 1 | R |
| 22 | 31351-1981-1 | カタシキニンテイ バンゴウ ヒョウ | LABEL | 1 | ST |
| 22 | 31353-4496-1 | カタシキニンテイ バンゴウ ヒョウ | LABEL | 1 | D |
| 22 | 31357-6558-1 | コガタトクシュ メイバン | LABEL | 1 | R |

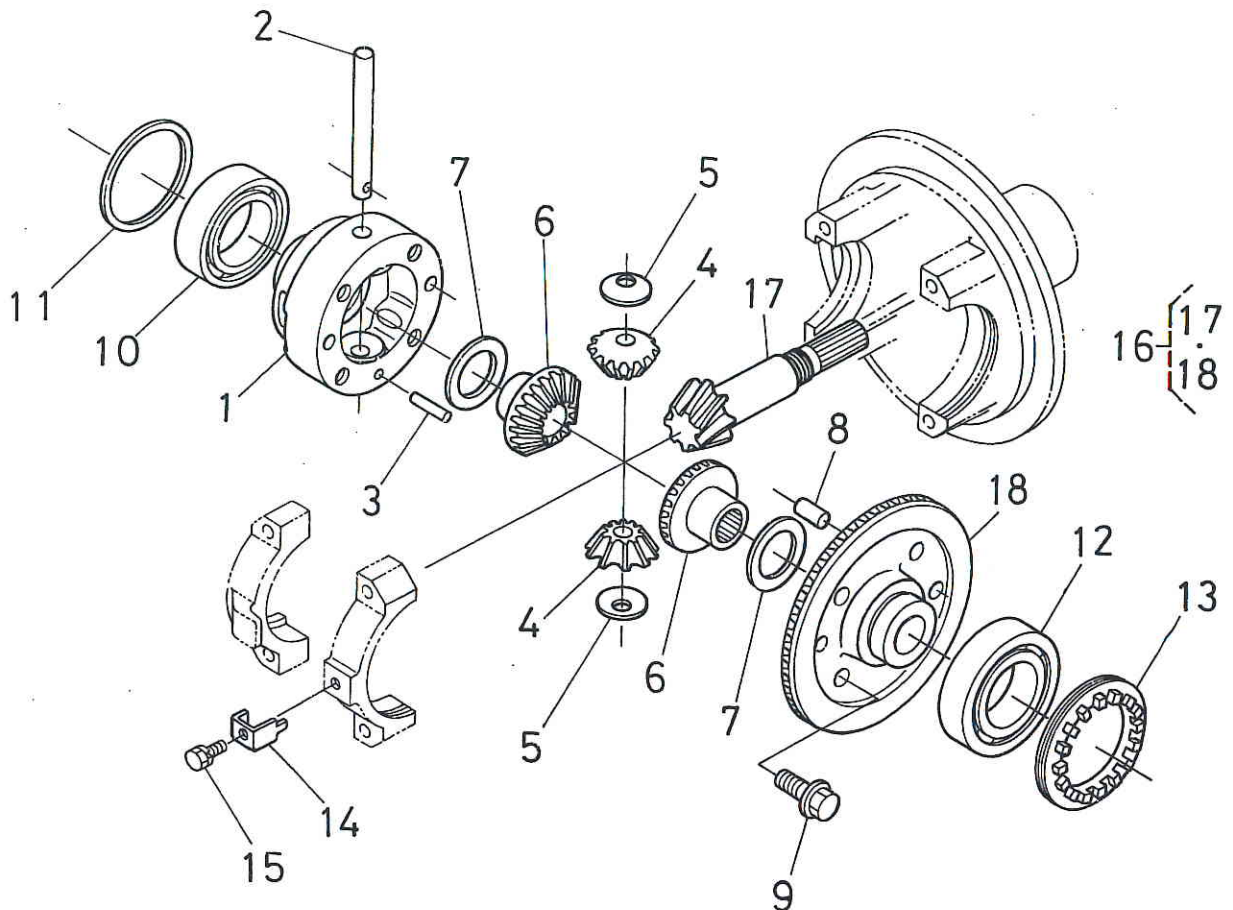
1. 前車軸ケース関係 FRONT AXLE CASE

[L1-26D・L1-R26]



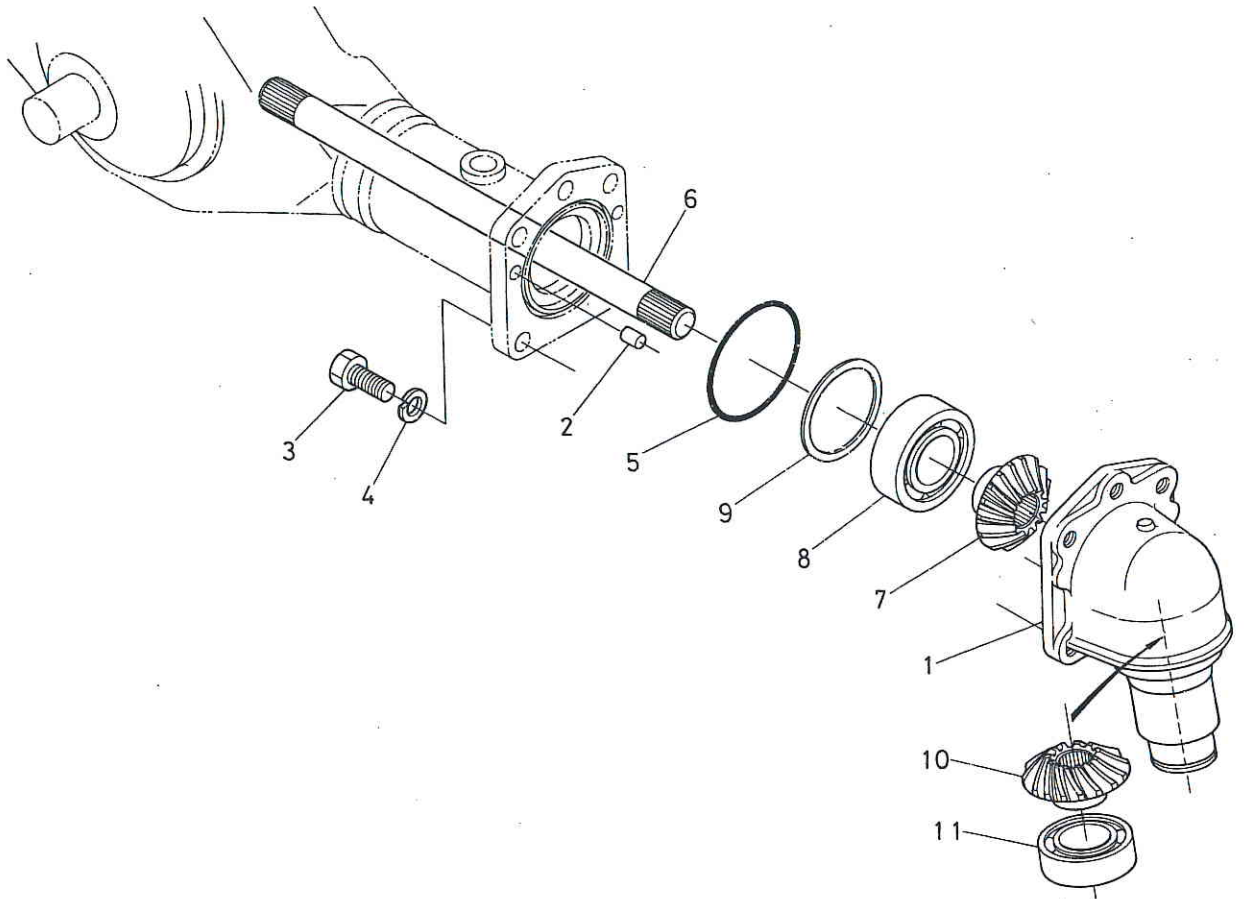
| 図番 REF.No. | コード No. CODE No. | 部品名称 | DESCRIPTION | 数量 UNIT | 備考 REMARKS |
|---------------|---------------------|--------------------|---------------------------|------------|---------------|
| 1 | 31353-4311-4 | ゼンシャジク ケース | CASE, FRONT AXLE | 1 | |
| 2 | 04717-02000 | ゴムツキ ザガネ | WASHER, SEAL | 1 | |
| 3 | 31353-4312-1 | ケンユセン | PULG | 1 | |
| 4 | 31353-4322-1 | シールカラー | COLLAR, SEAL | 1 | |
| 5 | 04811-10250 | O リング | O RING | 1 | |
| 6 | 09500-32528 | オイル シール | SEAL, OIL | 1 | |
| 7 | 31353-4324-1 | テーパ ローラ | ROLLER, TAPER | 2 | |
| 8 | 31353-4314-1 | シム 0.4 | SHIM 0.4 | 1 | |
| 8 | 31353-4315-1 | シム 0.6 | SHIM 0.6 | 1 | |
| 8 | 31353-4316-1 | シム 0.8 | SHIM 0.8 | 1 | |
| 8 | 31353-4317-1 | シム 1.0 | SHIM 1.0 | 1 | |
| 8 | 31353-4318-1 | シム 1.2 | SHIM 1.2 | 1 | |
| 9 | 31220-2234-2 | 22 ナット | NUT 22 | 1 | |
| 10 | 31353-4326-1 | ピニオン ヘアリング ケース アッシ | ASSY CASE, PINION BEARING | 1 | ⑪~⑮ |
| 11 | 31353-4327-3 | ピニオン ヘアリング ケース | CASE, PINION BEARING | 1 | |
| 12 | 31353-4328-1 | デフサポート ヒダリ | SUPPORT, DIFF LH | 1 | |
| 13 | 31353-4329-1 | デフサポート ミギ | SUPPORT, DIFF RH | 1 | |
| 14 | 01173-51040 | ボルト | BOLT | 4 | |
| 15 | 04512-50100 | バネ ザガネ | WASHER, SPRING | 4 | |
| 16 | 31353-4325-1 | O リング | O RING | 1 | |
| 17 | 01517-51022 | スタッド | STUD | 10 | |
| 18 | 04512-50100 | バネ ザガネ | WASHER, SPRING | 10 | |
| 19 | 02176-50100 | ナット | NUT | 10 | |
| 20 | 06331-35012 | プラグ | PLUG | 1 | |
| 21 | 04717-01200 | ゴムツキ ザガネ | WASHER, SEAL | 1 | |

2. デフケース関係 DIFFERENTIAL CASE



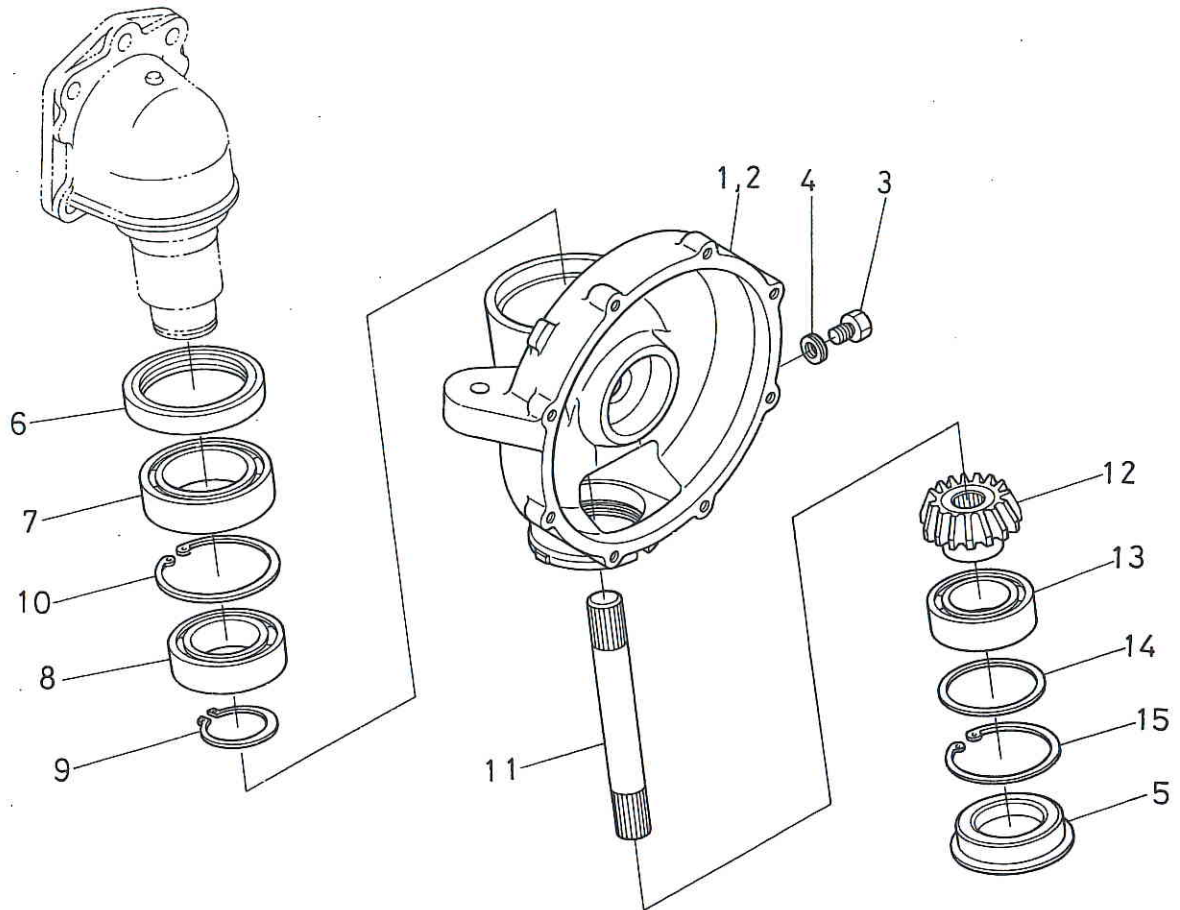
| 図番 REF.No. | コード No. CODE No. | 部品名称 | DESCRIPTION | 数量 UNIT | 備考 REMARKS |
|---------------|---------------------|-----------------|----------------------------|------------|---------------|
| 1 | 31353-4331-2 | デフケース | CASE, DIFFERENTIAL | 1 | |
| 2 | 31353-4333-2 | ピニオン ジク | SHAFT, PINION | 1 | |
| 3 | 05012-00628 | ハイコウ ピン | PIN, STRAIGHT | 1 | |
| 4 | 31353-4334-2 | デフ ピニオン | PINION, DIFFERENTIAL | 2 | |
| 5 | 67121-5667-1 | ピニオン スラストカラー | THRUST COLLAR, PINION | 2 | |
| 6 | 31353-4335-2 | デフ サイド ギヤ | GEAR, DIFF SIDE | 2 | |
| 7 | 66611-1497-1 | シム 1 | SHIM 1 | 2 | |
| 7 | 66611-1498-1 | シム 2 | SHIM 2 | 2 | |
| 7 | 66611-1499-1 | シム 3 | SHIM 3 | 2 | |
| 7 | 31353-4336-1 | シム 4 | SHIM 4 | 2 | |
| 7 | 31353-4337-1 | シム 5 | SHIM 5 | 2 | |
| 8 | 31353-4341-3 | ハイコウ ピン | PIN, STRAIGHT | 2 | |
| 9 | 36280-4232-1 | UBS ボルト | BOLT | 4 | |
| 10 | 08101-06009 | ボール ベアリング | BEARING, BALL | 1 | |
| 11 | 31353-4344-1 | シム 0.4 | SHIM 0.4 | 1 | |
| 11 | 31353-4345-1 | シム 0.6 | SHIM 0.6 | 1 | |
| 11 | 31353-4346-1 | シム 0.8 | SHIM 0.8 | 1 | |
| 11 | 31353-4347-1 | シム 1.0 | SHIM 1.0 | 1 | |
| 11 | 31353-4348-1 | シム 1.2 | SHIM 1.2 | 1 | |
| 12 | 08101-06209 | ボール ベアリング | BEARING, BALL | 1 | |
| 13 | 31353-4351-2 | チョウセイ ネジ | SCREW, ADJUSTING | 1 | |
| 14 | 31353-4353-2 | マワリドメ カナグ | STOPPER | 1 | |
| 15 | 01023-50610 | ボルト | BOLT | 1 | |
| 16 | 31353-9912-2 | DT スパイラルベベル アッシ | ASSY GEAR, DT SPIRAL BEVEL | 1 | ⑰, ⑱ |
| 17 | 31353-4321-2 | 7 スパイラル ピニオン | PINION, SPIRAL 7 | 1 | |
| 18 | 31353-4339-3 | 34 スパイラル ベベルギヤ | GEAR, SPIRAL BEVEL 34 | 1 | |

3. ベベルギヤケース関係 BEVEL GEAR CASE



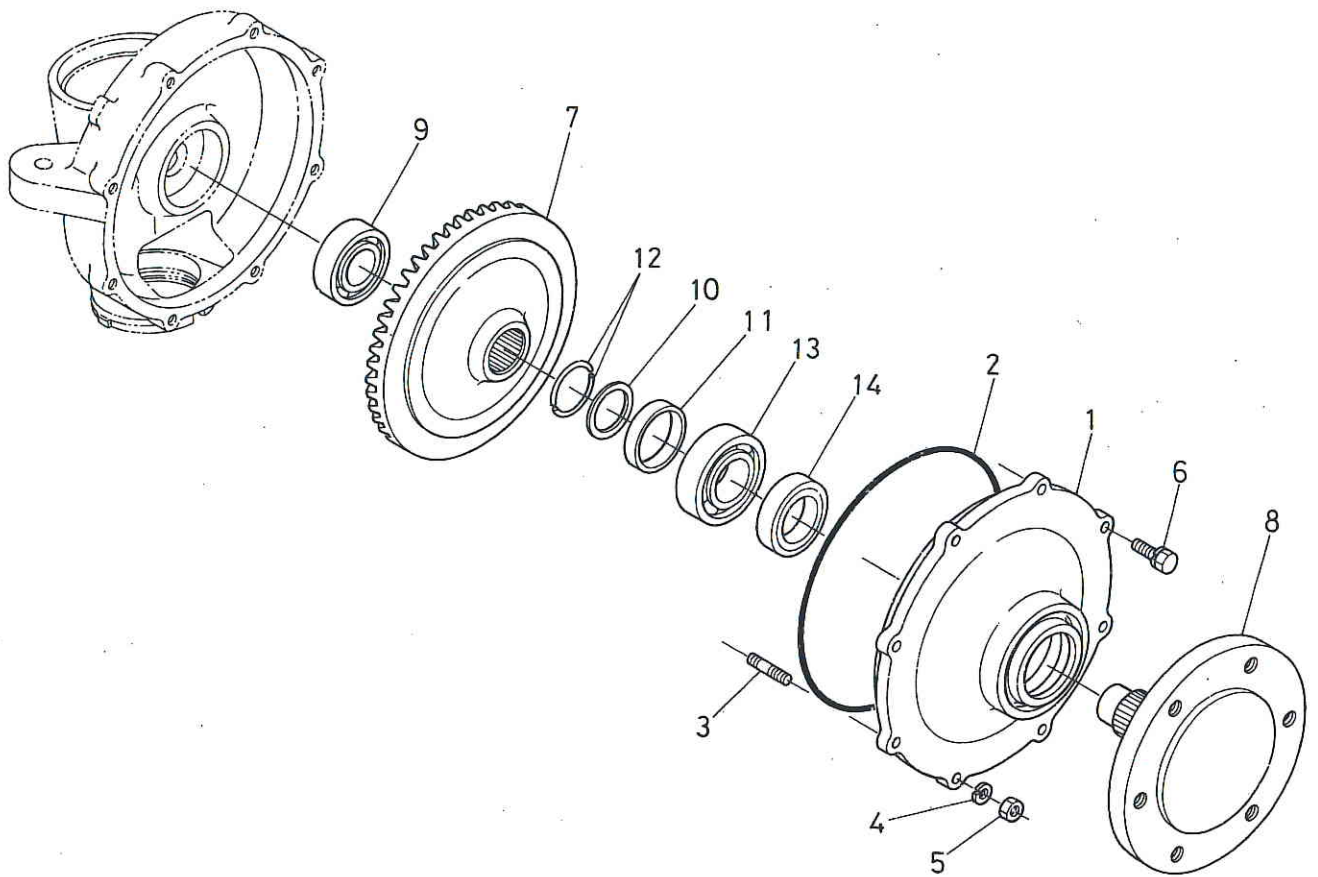
| 図番 REF.No. | コード No. CODE No. | 部品名称 | DESCRIPTION | 数量 UNIT | 備考 REMARKS |
|---------------|---------------------|-----------|------------------|------------|---------------|
| 1 | 31353-4361-4 | ベベルギヤ ケース | CASE, BEVEL GEAR | 2 | |
| 2 | 38440-4388-1 | ヘイコウ ピン | PIN, STRAIGHT | 4 | |
| 3 | 01173-51435 | ボルト | BOLT | 10 | |
| 4 | 04512-50140 | バネ ザガネ | WASHER, SPRING | 10 | |
| 5 | 04811-10850 | O リング | O RING | 2 | |
| 6 | 31353-4363-1 | デフ ヨーク ジク | SHAFT, DIFF YOKE | 2 | |
| 7 | 31353-4365-2 | 13ベベル ギヤ | GEAR, BEVEL 13 | 2 | |
| 8 | 08101-06208 | ボール ヘアリング | BEARING, BALL | 2 | |
| 9 | 31353-4375-1 | シム 0.4 | SHIM 0.4 | 2 | |
| 9 | 31353-4376-1 | シム 0.6 | SHIM 0.6 | 2 | |
| 9 | 31353-4377-1 | シム 0.8 | SHIM 0.8 | 2 | |
| 9 | 31353-4378-1 | シム 1.0 | SHIM 1.0 | 2 | |
| 9 | 31353-4379-1 | シム 1.2 | SHIM 1.2 | 2 | |
| 10 | 31353-4366-1 | 15ベベル ギヤ | GEAR, BEVEL 15 | 2 | |
| 11 | 38430-2158-1 | ボール ヘアリング | BEARING, BALL | 2 | |

4. 車軸ケース関係 AXLE CASE



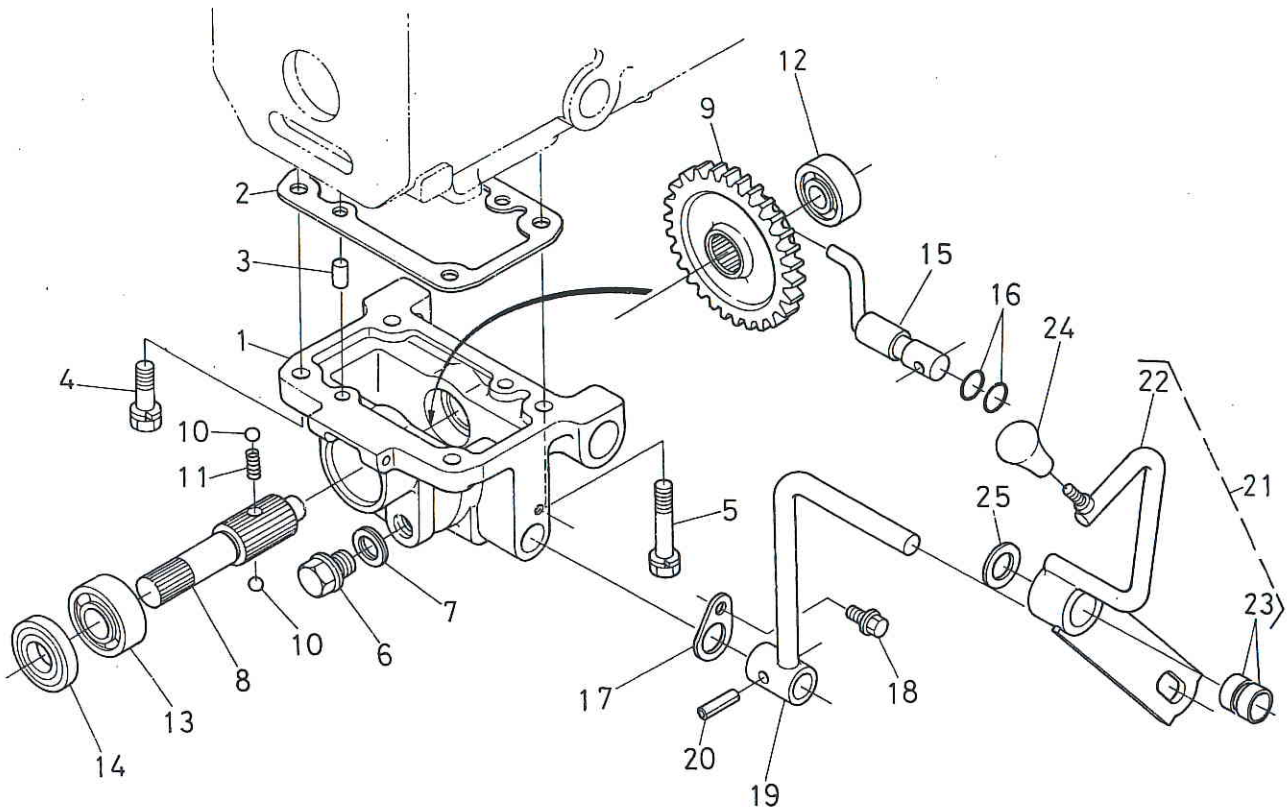
| 図番 REF.No. | コード No. CODE No. | 部品名称 | DESCRIPTION | 数量 UNIT | 備考 REMARKS |
|---------------|---------------------|--------------|--------------------|------------|---------------|
| 1 | 31353-4382-4 | シャジク ケース ヒダリ | CASE, AXLE LH | 1 | |
| 2 | 31353-4383-4 | シャジク ケース ミギ | CASE, AXLE RH | 1 | |
| 3 | 06331-35012 | プラグ | PLUG | 2 | |
| 4 | 04717-01200 | ゴムツキ ザガネ | WASHER, SEAL | 2 | |
| 5 | 31353-4385-1 | プラグ | PLUG | 2 | |
| 6 | 31353-4387-1 | トクシュ オイルシール | SEAL, OIL | 2 | |
| 7 | 08101-06012 | ボール ベアリング | BEARING, BALL | 2 | |
| 8 | 08101-06010 | ボール ベアリング | BEARING, BALL | 2 | |
| 9 | 04612-00500 | ジク サークリップ | CIR-CLIP, EXTERNAL | 2 | |
| 10 | 04611-00800 | アナ サークリップ | CIR-CLIP, INTERNAL | 2 | |
| 11 | 31353-4391-1 | ベベルギヤー ジク | SHAFT, BEVEL GEAR | 2 | |
| 12 | 31353-4393-1 | 12ベベル ギヤー | GEAR, BEVEL 12 | 2 | |
| 13 | 08101-06009 | ボール ベアリング | BEARING, BALL | 2 | |
| 14 | 31353-4346-1 | シム 0.8 | SHIM 0.8 | 2 | |
| 14 | 31353-4348-1 | シム 1.2 | SHIM 1.2 | 2 | |
| 14 | 31353-4403-1 | シム 1.6 | SHIM 1.6 | 2 | |
| 14 | 31353-4404-1 | シム 1.8 | SHIM 1.8 | 2 | |
| 14 | 31353-4405-1 | シム 2.0 | SHIM 2.0 | 2 | |
| 14 | 31353-4406-1 | シム 2.3 | SHIM 2.3 | 2 | |
| 14 | 31353-4407-1 | シム 2.6 | SHIM 2.6 | 2 | |
| 15 | 04611-00750 | アナ サークリップ | CIR-CLIP, INTERNAL | 2 | |

5. 車軸関係 AXLE



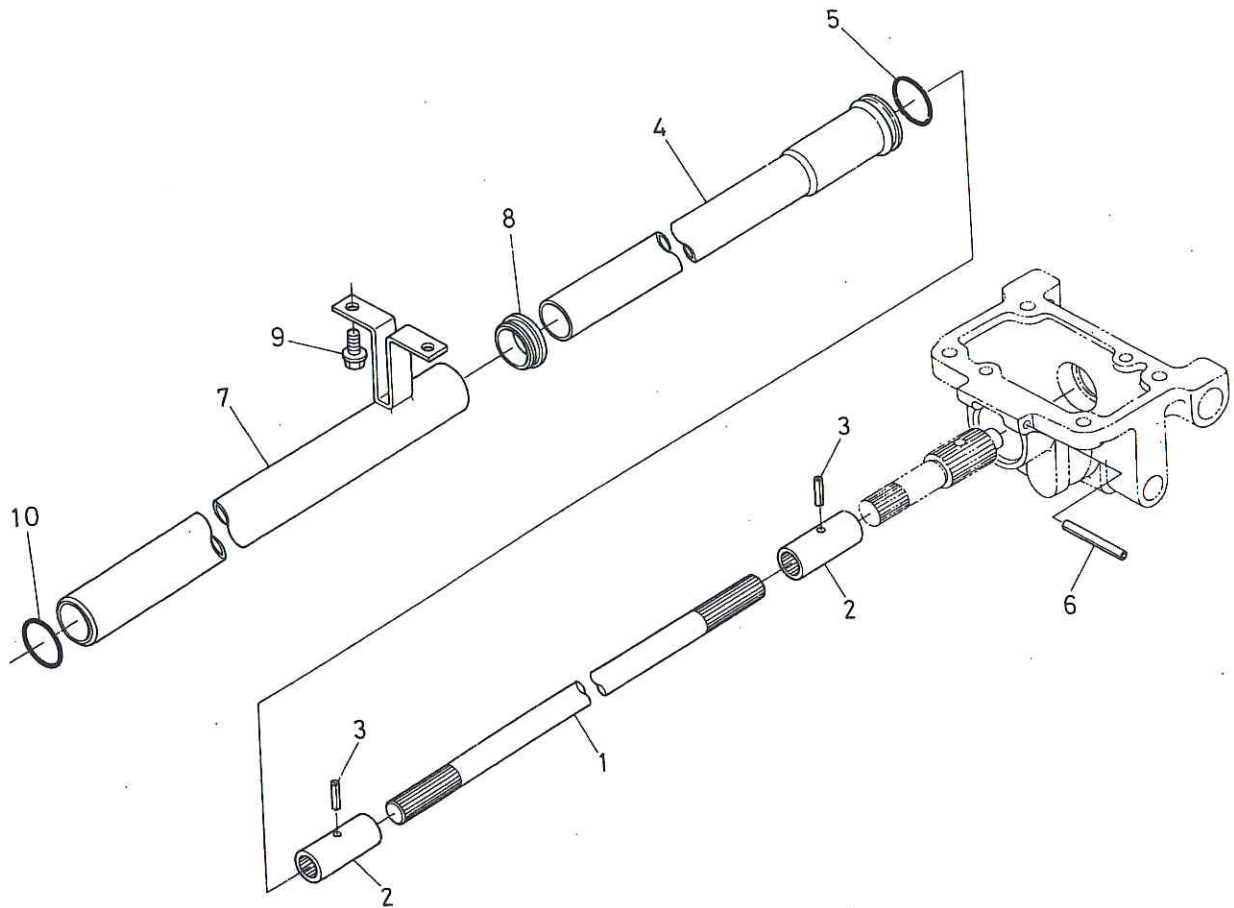
| 図番 REF.No. | コード No. CODE No. | 部品名称 | DESCRIPTION | 数量 UNIT | 備考 REMARKS |
|---------------|---------------------|-----------|----------------|------------|---------------|
| 1 | 31353-4411-1 | シャジク フランジ | FLANGE, AXLE | 2 | |
| 2 | 31353-4413-1 | O リング | O RING | 2 | |
| 3 | 01513-50825 | スタッド | STUD | 4 | |
| 4 | 04512-50080 | バネ ザガネ | WASHER, SPRING | 4 | |
| 5 | 02156-50080 | ナット | NUT | 4 | |
| 6 | 01123-50825 | ボルト | BOLT | 12 | |
| 7 | 31353-4394-2 | 42ベベル ギヤ | GEAR, BEVEL 42 | 2 | |
| 8 | 31353-4396-1 | シャジク | AXLE | 2 | |
| 9 | 08101-06206 | ボール ヘアリング | BEARING, BALL | 2 | |
| 10 | 37650-4367-3 | スラストカラー | COLLAR, THRUST | 2 | |
| 11 | 37720-4369-1 | カラー | COLLAR | 2 | |
| 12 | 37650-4368-2 | トメワ | CIR-CLIP | 4 | |
| 13 | 08101-06207 | ボール ヘアリング | BEARING, BALL | 2 | |
| 14 | 37650-4353-1 | オイルシール | SEAL, OIL | 2 | |

6. 動力取出ケース関係 DRIVE CASE



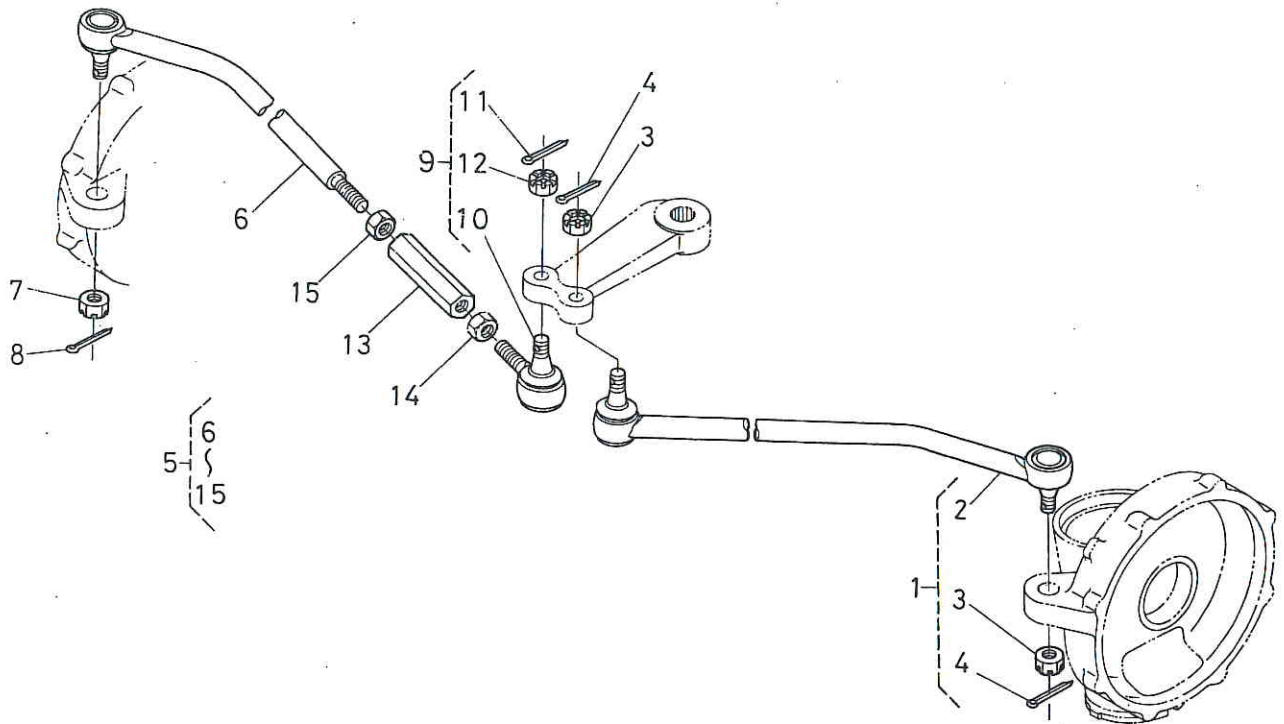
| 図番 REF.No. | コード No. CODE No. | 部品名称 | DESCRIPTION | 数量 UNIT | 備考 REMARKS |
|---------------|---------------------|--------------|--------------------|------------|---------------|
| 1 | 31353-4421-1 | ドウトリ ケース | CASE, DRIVE | 1 | |
| 2 | 37150-2128-2 | パッキン | GASKET | 1 | |
| 3 | 05012-01018 | ハイコウ ピン | PIN, STRAIGHT | 2 | |
| 4 | 01133-51235 | ボルト | BOLT | 2 | |
| 5 | 01133-51260 | ボルト | BOLT | 2 | |
| 6 | 34150-1426-1 | ドレンプラグ | PLUG, DRAIN | 1 | |
| 7 | 04717-02150 | ゴムツキ ザガネ | WASHER, SEAL | 1 | |
| 8 | 31353-4422-1 | トリダシ ジク | SHAFT, DRIVE | 1 | |
| 9 | 31353-4423-1 | 34 シフト ギヤー | GEAR, SHIFT 34 | 1 | |
| 10 | 07715-01605 | ボール | BALL | 2 | |
| 11 | 31353-4425-2 | スプリング | SPRING | 1 | |
| 12 | 08101-06203 | ボール ベアリング | BEARING, BALL | 1 | |
| 13 | 08101-06204 | ボール ベアリング | BEARING, BALL | 1 | |
| 14 | 09502-04710 | オイル シール | SEAL, OIL | 1 | |
| 15 | 31353-4431-1 | シフト レバー | LEVER, SHIFT | 1 | |
| 16 | 04811-00150 | O リング | O RING | 2 | |
| 17 | 31353-4433-1 | レバー ストッパ | STOPPER, LEVER | 1 | |
| 18 | 01754-50816 | フランジ ボルト | BOLT | 1 | |
| 19 | 31353-4436-3 | キリカエ レバー | LEVER, CHANGE | 1 | |
| 20 | 05411-00625 | スプリング ピン | PIN, SPRING | 1 | |
| 21 | 31353-4435-1 | イリキリ レバー アッシ | ASSY LEVER, ON-OFF | 1 | ②③ |
| 22 | 31353-4438-5 | イリキリ レバー | LEVER, ON-OFF | 1 | |
| 23 | 31353-4437-1 | ブッシュ | BUSH | 2 | |
| 24 | 31351-2413-1 | レバー グリップ | GRIP, LEVER | 1 | |
| 25 | 04011-50180 | ヒラ ザガネ | WASHER, PLAIN | 1 | |

7. 推進軸関係 PROPELLER SHAFT



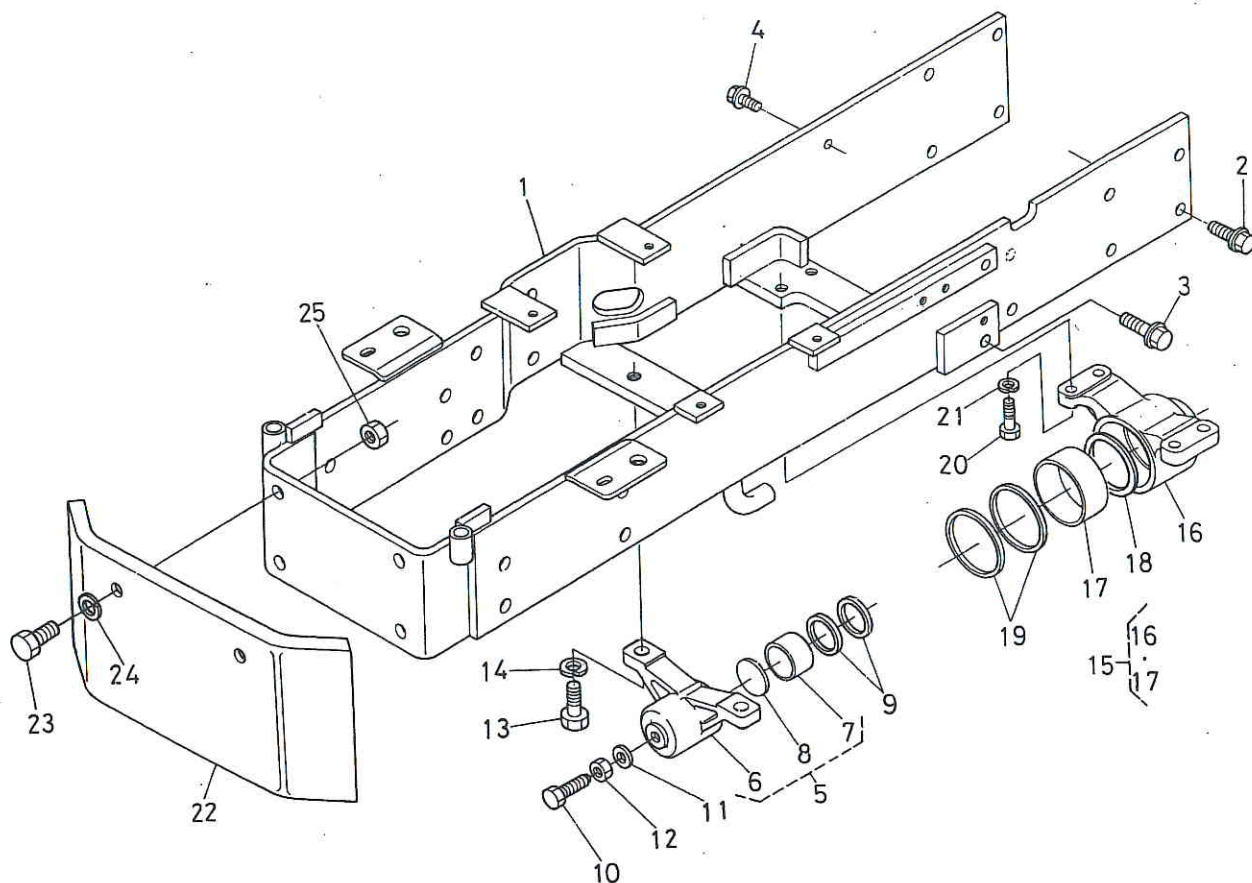
| 図番 REF.No. | コード No. CODE No. | 部品名称 | DESCRIPTION | 数量 UNIT | 備考 REMARKS |
|---------------|---------------------|--------------|--------------------------|------------|---------------|
| 1 | 31353-4451-1 | スイシン ジク | SHAFT, PROPELLER | 1 | |
| 2 | 31353-4452-1 | カップリング | COUPLING | 2 | |
| 3 | 05411-00430 | スプリング ピン | PIN, SPRING | 2 | |
| 4 | 31353-4454-2 | スイシンジク カバー 1 | COVER, PROPELLER SHAFT 1 | 1 | |
| 5 | 04811-00410 | O リング | O RING | 1 | |
| 6 | 05411-00560 | スプリング ピン | PIN, SPRING | 1 | |
| 7 | 31353-4455-2 | スイシンジク カバー 2 | COVER, PROPELLER SHAFT 2 | 1 | |
| 8 | 31353-4457-1 | ボウスイ シール | SEAL, WATER PROOF | 1 | |
| 9 | 01772-51016 | フランジボルト | BOLT | 2 | |
| 10 | 04811-00420 | O リング | O RING | 1 | |

8. 前輪装置関係 STEERING LINKAGE



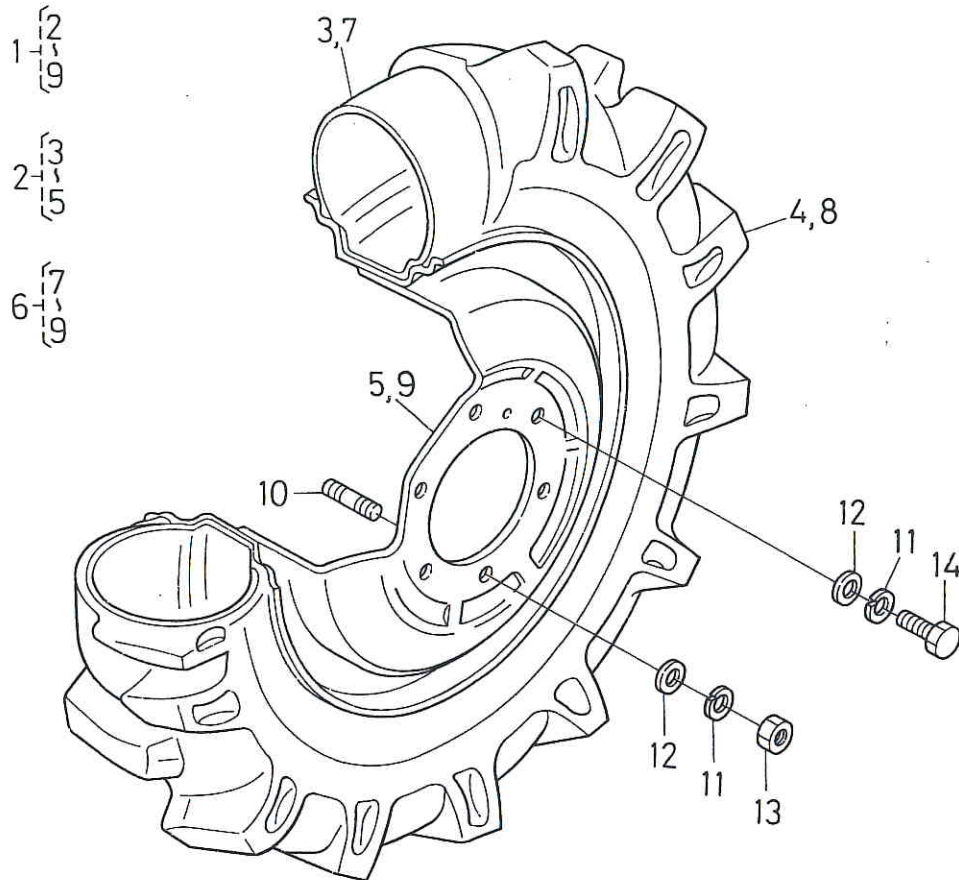
| 図番 REF.No. | コード No. CODE No. | 部品名称 | DESCRIPTION | 数量 UNIT | 備考 REMARKS |
|---------------|---------------------|------------------|----------------------|------------|---------------|
| 1 | 31353-4461-2 | タイロッド ヒダリ アッシ | ASSY ROD, TIE LH | 1 | ②~④ |
| 2 | 31353-4462-1 | タイロッド ヒダリ | ROD, TIE LH | 1 | |
| 3 | 38240-1283-1 | ミゾツキ ナット | NUT, SLOTTED | 2 | |
| 4 | 05511-50325 | ワリピン | PIN, SPLIT | 2 | |
| 5 | 31353-4464-3 | タイロッド ミギ アッシ | ASSY ROD, TIE RH | 1 | ⑥~⑮ |
| 6 | 31353-4465-3 | タイロッド ミギ | ROD, TIE RH | 1 | |
| 7 | 38240-1283-1 | ミゾツキ ナット | NUT, SLOTTED | 1 | |
| 8 | 05511-50325 | ワリピン | PIN, SPLIT | 1 | |
| 9 | 38440-4478-2 | タイロッド エンド ミギ アッシ | ASSY END, TIE ROD RH | 1 | ⑩~⑫ |
| 10 | 38440-4487-1 | タイロッド エンド ミギ コンブ | COMP END, TIE ROD RH | 1 | |
| 11 | 05511-50325 | ワリピン | PIN, SPLIT | 1 | |
| 12 | 38240-1283-1 | ミゾツキ ナット | NUT, SLOTTED | 1 | |
| 13 | 31353-4466-3 | タイロッド ガイカン | ROD, TIE OUTER | 1 | |
| 14 | 02174-50160 | ナット | NUT | 1 | |
| 15 | 38630-4498-1 | ナット | NUT | 1 | |

9. 前車軸フレーム関係 FRONT AXLE FRAME



| 図番 REF.No. | コード No. CODE No. | 部品名称 | DESCRIPTION | 数量 UNIT | 備考 REMARKS. |
|---------------|---------------------|-------------------|--------------------------------|------------|----------------|
| 1 | 31353-4471-8 | ゼンシャジク フレーム | FRAME, FRONT AXLE | 1 | |
| 2 | 01774-51225 | フランジ ボルト | BOLT | 10 | |
| 3 | 01774-51240 | フランジ ボルト | BOLT | 4 | |
| 4 | 01774-51020 | フランジボルト | BOLT | 1 | |
| 5 | 31353-4470-1 | ゼンシャジク ウケ マエ アッシ | ASSY BRACKET, FRONT AXLE FRONT | 1 | ⑥-⑧ |
| 6 | 31353-4473-1 | ゼンシャジク ウケ マエ | BRACKET, FRONT AXLE FRONT | 1 | |
| 7 | 31353-4474-1 | ブッシュ | BUSH | 1 | |
| 8 | 38440-4467-3 | カラー | COLLAR | 1 | |
| 9 | 38440-4483-1 | オイル シール | SEAL, OIL | 2 | |
| 10 | 31353-4476-1 | オシボルト | BOLT | 1 | |
| 11 | 31353-4477-1 | シールワッシャ | WASHER, SEAL | 1 | |
| 12 | 02172-50120 | ナット | NUT | 1 | |
| 13 | 01173-51430 | ボルト | BOLT | 2 | |
| 14 | 04512-50140 | バネ ザガネ | WASHER, SPRING | 2 | |
| 15 | 31353-4480-1 | ゼンシャジク ウケ ウシロ アッシ | ASSY BRACKET, FRONT AXLE REAR | 1 | ⑬, ⑰ |
| 16 | 31353-4481-1 | ゼンシャジク ウケ ウシロ | BRACKET, FRONT AXLE REAR | 1 | |
| 17 | 38440-4463-1 | ブッシュ | BUSH | 1 | |
| 18 | 31353-4483-1 | スラスト カラー | COLLAR, THRUST | 1 | |
| 19 | 38440-4482-1 | オイル シール | SEAL, OIL | 2 | |
| 20 | 38240-1318-1 | リーマ ボルト | BOLT, REAMER | 4 | |
| 21 | 04512-50120 | バネ ザガネ | WASHER, SPRING | 4 | |
| 22 | 31353-4488-2 | バンパー | BUMPER | 1 | |
| 23 | 01170-51430 | ボルト | BOLT | 2 | |
| 24 | 04512-50140 | バネ ザガネ | WASHER, SPRING | 2 | |
| 25 | 02176-50140 | ナット | NUT | 2 | |

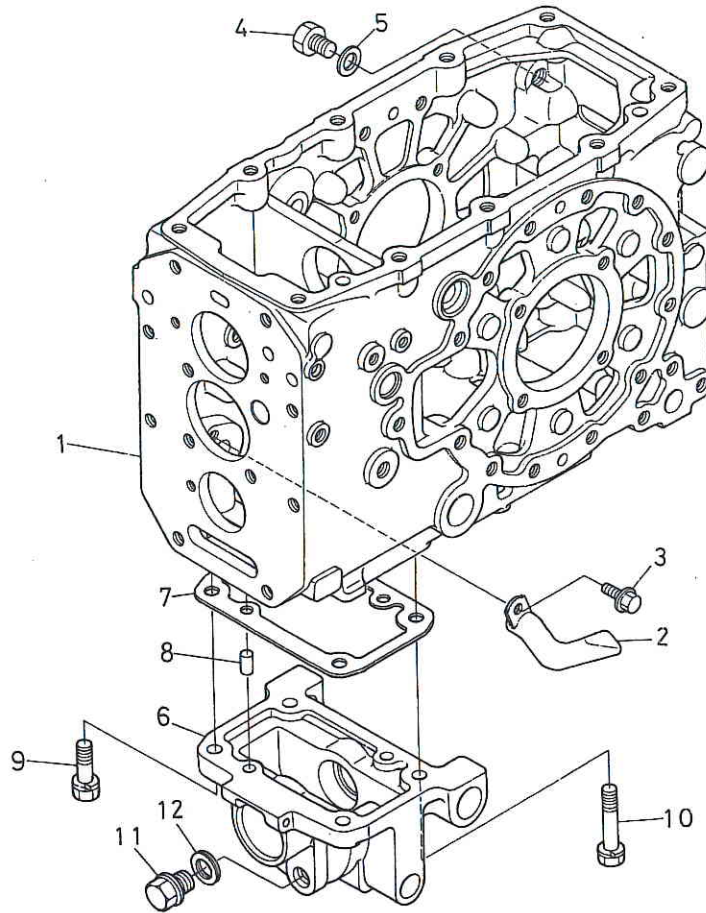
10. 前輪タイヤ関係 FRONT WHEEL TIRE



| 図番 REF.No. | コード No. CODE No. | 部品名称 | DESCRIPTION | 数量 UNIT | 備考 REMARKS |
|---------------|---------------------|---------------------|---------------------|------------|---------------|
| 1 | 31353-4370-1 | ゼンリン アッシ (7-16) | ASSY FRONT WHEEL | 1 | ②~⑨ |
| 2 | 31353-4371-1 | ゼンリン ミギ アッシ (7-16) | ASSY FRONT WHEEL RH | 1 | ③~⑤ |
| 3 | 35220-4375-1 | チューブ | TUBE | 1 | |
| 4 | 38440-4374-1 | ゴムタイヤ (7-16) | TIRE | 1 | |
| 5 | 31353-4373-1 | ホイール | WHEEL | 1 | |
| 6 | 31353-4372-1 | ゼンリン ヒダリ アッシ (7-16) | ASSY FRONT WHEEL LH | 1 | ⑦~⑨ |
| 7 | 35220-4375-1 | チューブ | TUBE | 1 | |
| 8 | 38440-4374-1 | ゴムタイヤ (7-16) | TIRE | 1 | |
| 9 | 31353-4373-1 | ホイール | WHEEL | 1 | |
| 10 | 01517-51425 | スタッド | STUD | 4 | |
| 11 | 04512-50140 | バネ ザガネ | WASHER, SPRING | 12 | |
| 12 | 04013-50140 | ヒラ ザガネ | WASHER, PLAIN | 12 | |
| 13 | 02176-50140 | ナット | NUT | 4 | |
| 14 | 01173-51430 | ボルト | BOLT | 8 | |

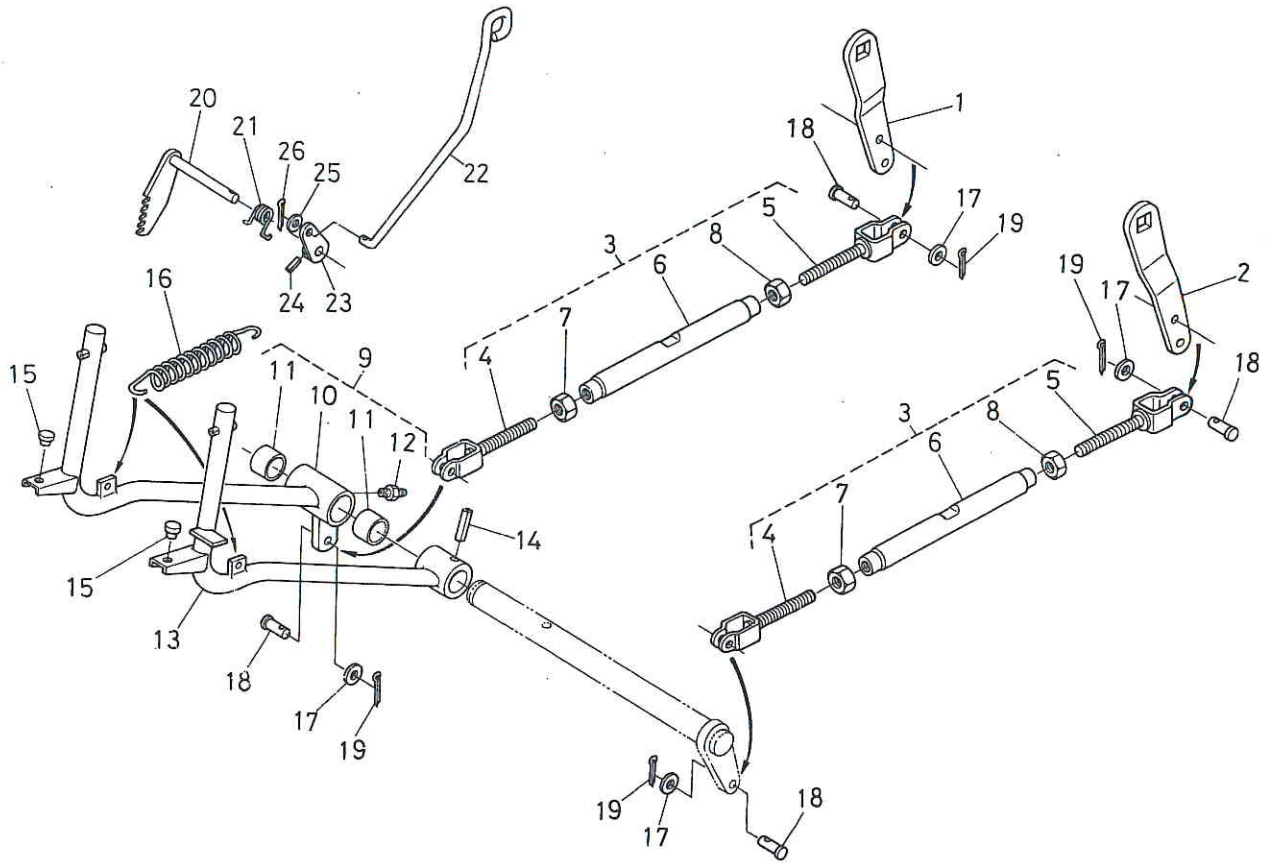
1. トランスミッションケース関係 TRANSMISSION CASE

【LI-R26】



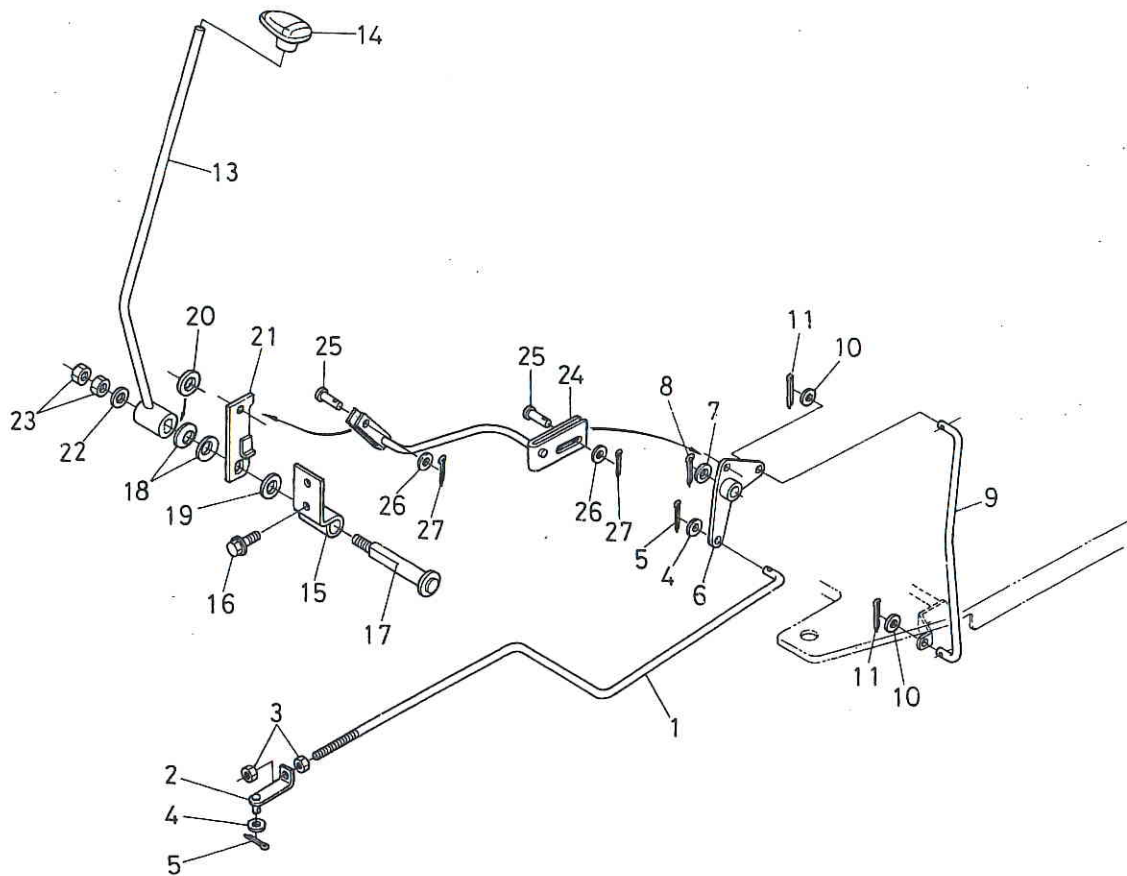
| 図番 REF.No. | コード No. CODE No. | 部品名称 | DESCRIPTION | 数量 UNIT | 備考 REMARKS |
|---------------|---------------------|------------------|--------------------|------------|---------------|
| 1 | 31355-2121-4 | トランスミッションケース (R) | CASE, TRANSMISSION | 1 | |
| 2 | 31351-2125-1 | インナー パイプ | PIPE, INNER | 1 | |
| 3 | 01754-50812 | フランジ ボルト | BOLT | 1 | |
| 4 | 06311-25030 | プラグ | PLUG | 1 | |
| 5 | 04717-01700 | ゴムツキ ザガネ | WASHER, SEAL | 1 | |
| 6 | 31357-4427-1 | ドウトリ ケース | CASE, DRIVE | 1 | |
| 7 | 37150-2128-2 | パッキン | GASKET | 1 | |
| 8 | 05012-01018 | ヘイコウ ピン | PIN, STRAIGHT | 2 | |
| 9 | 01133-51235 | ボルト | BOLT | 2 | |
| 10 | 01133-51260 | ボルト | BOLT | 2 | |
| 11 | 34150-1426-1 | ドレンプラグ | PLUG, DRAIN | 1 | |
| 12 | 04717-02150 | ゴムツキ ザガネ | WASHER, SEAL | 1 | |

2. ブレーキペダル前関係 BRAKE PEDAL FRONT



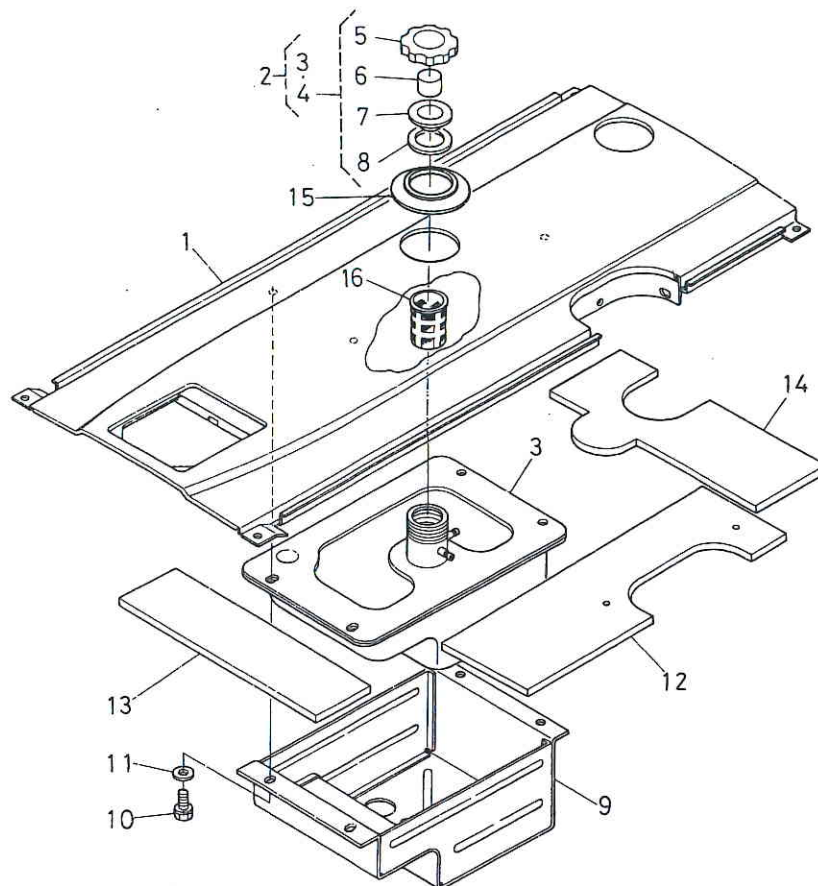
| 図番 REF.No. | コード No. CODE No. | 部品名称 | DESCRIPTION | 数量 UNIT | 備考 REMARKS |
|---------------|---------------------|-----------------|----------------------|------------|---------------|
| 1 | 31355-2822-2 | ブレーキ カム レバー ミギ | LEVER, BRAKE CAM RH | 1 | |
| 2 | 31355-2823-2 | ブレーキ カム レバー ヒダリ | LEVER, BRAKE CAM LH | 1 | |
| 3 | 31355-2890-1 | ブレーキ ロッド アッシ | ASSY ROD, BRAKE | 2 | (4)~(8) |
| 4 | 37220-9108-2 | ブレーキ ロッド 1 | ROD, BRAKE 1 | 2 | |
| 5 | 37220-9109-2 | ブレーキ ロッド 2 | ROD, BRAKE 2 | 2 | |
| 6 | 31355-2898-2 | ターン バックル | TURNBUCKLE | 2 | |
| 7 | 37300-2899-2 | ナット | NUT | 2 | |
| 8 | 02174-50140 | ナット | NUT | 2 | |
| 9 | 31355-2870-2 | ブレーキ ペダル ミギ アッシ | ASSY PEDAL, BRAKE RH | 1 | (10)~(12) |
| 10 | 31355-2871-2 | ブレーキ ペダル ミギ | PEDAL, BRAKE RH | 1 | |
| 11 | 38180-2867-1 | ブッシュ | BUSH | 2 | |
| 12 | 06613-10675 | グリース ニップル | NIPPLE, GREASE | 1 | |
| 13 | 31355-2873-2 | ブレーキ ペダル ヒダリ | PEDAL, BRAKE LH | 1 | |
| 14 | 05411-00840 | スプリング ピン | PIN, SPRING | 1 | |
| 15 | 31355-8313-2 | クッション (ペダル) | CUSHION (PEDAL) | 2 | |
| 16 | 37150-1584-2 | スプリング | SPRING | 2 | |
| 17 | 04012-50080 | ヒラ ザガネ | WASHER, PLAIN | 4 | |
| 18 | 05112-50828 | アタマツキ ピン | PIN, JOINT | 4 | |
| 19 | 05511-50215 | ワリ ピン | PIN, SPLIT | 4 | |
| 20 | 31351-2881-1 | ブレーキ ロック | LOCK, BRAKE | 1 | |
| 21 | 31351-2885-1 | ブレーキ スプリング | SPRING, BRAKE | 1 | |
| 22 | 31351-2887-2 | パーキング ロッド | ROD, PARKING | 1 | |
| 23 | 31351-2888-2 | パーキング レバー | LEVER, PARKING | 1 | |
| 24 | 05411-00418 | スプリング ピン | PIN, SPRING | 1 | |
| 25 | 04012-50060 | ヒラ ザガネ | WASHER, PLAIN | 1 | |
| 26 | 05511-50218 | ワリ ピン | PIN, SPLIT | 1 | |

3. アクセルレバー関係 ACCELERATOR LEVER



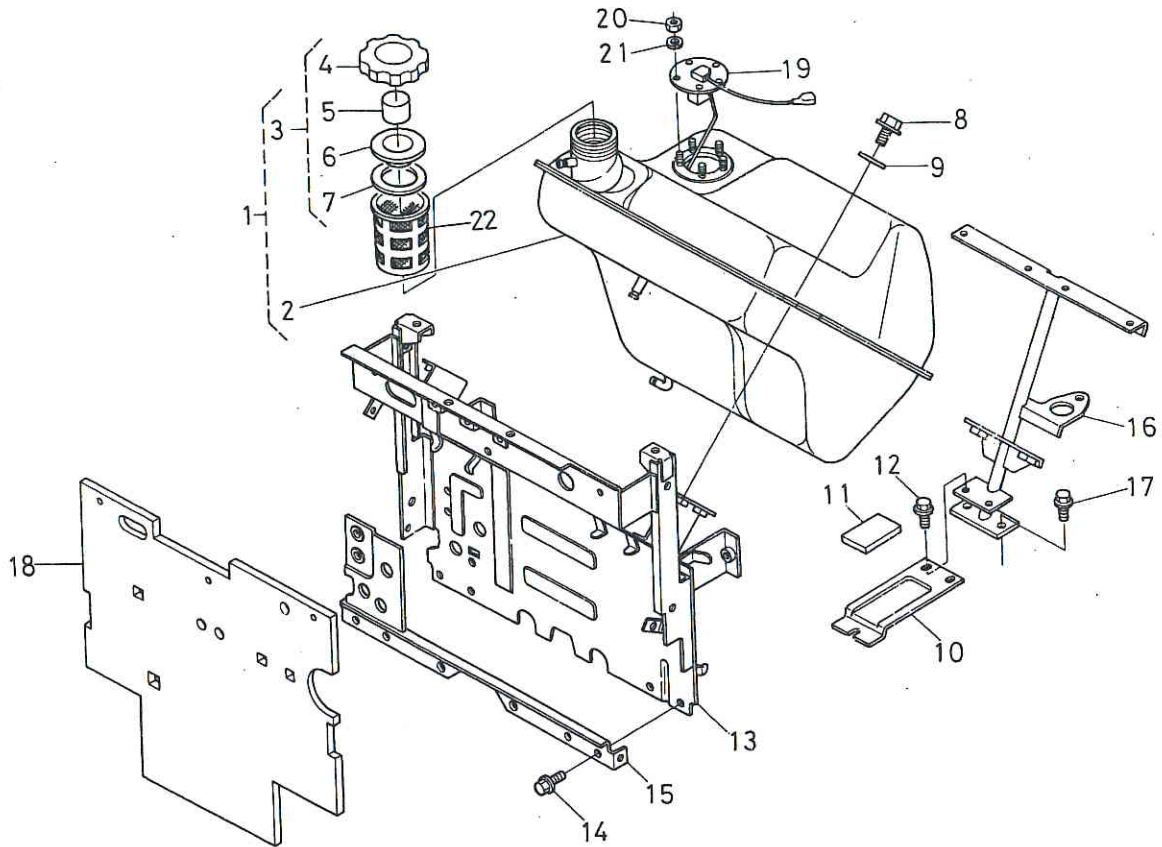
| 図. 番 REF.No. | コード No. CODE No. | 部 品 名 称 | DESCRIPTION | 数量 UNIT | 備 考 REMARKS |
|-----------------|---------------------|-----------------|-------------------------|------------|----------------|
| 1 | 31355-8151-3 | アクセル ロッド | ROD, ACCELERATOR | 1 | |
| 2 | 34150-1739-2 | ロッド ツギテ | JOINT, ROD | 1 | |
| 3 | 02012-50060 | ナット | NUT | 2 | |
| 4 | 04012-50060 | ヒラ ザガネ | WASHER, PLAIN | 2 | |
| 5 | 05511-50218 | ワリ ピン | PIN, SPLIT | 2 | |
| 6 | 31355-8152-3 | アクセル リンク | LINK, ACCELERATOR | 1 | |
| 7 | 04011-50120 | ヒラ ザガネ | WASHER, PLAIN | 1 | |
| 8 | 05511-50320 | ワリ ピン | PIN, SPLIT | 1 | |
| 9 | 31355-8153-2 | フート アクセル ロッド | ROD, FOOT ACCEL | 1 | |
| 10 | 04012-50060 | ヒラ ザガネ | WASHER, PLAIN | 2 | |
| 11 | 05511-50218 | ワリ ピン | PIN, SPLIT | 2 | |
| 12 | | | | | |
| 13 | 31355-8155-1 | ハンド アクセル レバー ジク | SHAFT, HAND ACCEL LEVER | 1 | |
| 14 | 38240-1717-2 | アクセル グリップ | GRIP, ACCELERATOR | 1 | |
| 15 | 31355-8156-4 | アクセル サポート | SUPPORT, ACCEL | 1 | |
| 16 | 01754-50825 | フランジ ボルト | BOLT | 2 | |
| 17 | 31355-8157-2 | アクセル シャフト | SHAFT, ACCEL | 1 | |
| 18 | 38240-1724-1 | スプリング | SPRING | 2 | |
| 19 | 04724-00160 | パッキン | GASKET | 1 | |
| 20 | 04013-50140 | ヒラ ザガネ | WASHER, PLAIN | 1 | |
| 21 | 31355-8158-3 | コントロール レバー | LEVER, CONTROL | 1 | |
| 22 | 04015-50100 | ヒラ ザガネ | WASHER, PLAIN | 1 | |
| 23 | 02176-50100 | ナット | NUT | 2 | |
| 24 | 31355-8159-3 | アクセル ロッド | ROD, ACCELERATOR | 1 | |
| 25 | 05122-50616 | アタマツキ ピン | PIN, JOINT | 2 | |
| 26 | 04013-50060 | ヒラ ザガネ | WASHER, PLAIN | 2 | |
| 27 | 05511-50215 | ワリ ピン | PIN, SPLIT | 2 | |

4. 燃料補助タンク関係 SUB FUEL TANK



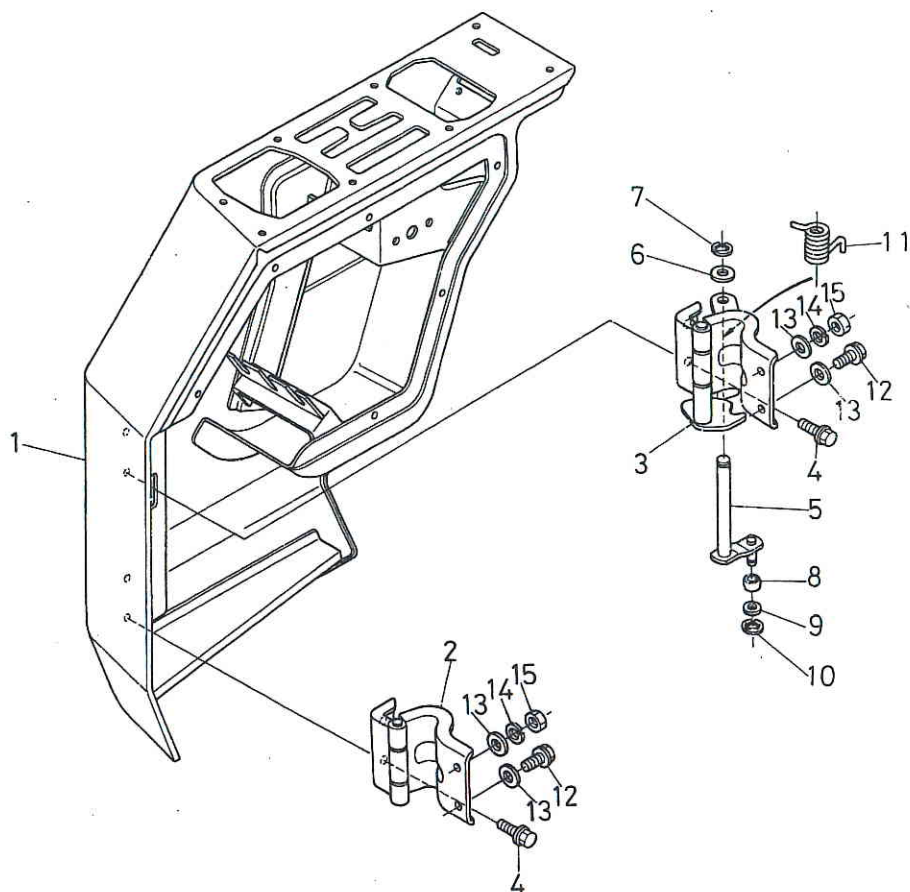
| 図番 REF.No. | コード No. CODE No. | 部品名称 | DESCRIPTION | 数量 UNIT | 備考 REMARKS |
|---------------|---------------------|------------------|---------------------|------------|---------------|
| ① | 31355-8162-3 | ボンネット テンパン コンブ | ASSY BONNET, UPPER | 1 | |
| 2 | 31355-8172-3 | ホジョタンク アッシ | ASSY SUB TANK | 1 | ③~⑧ |
| 3 | 31355-8173-3 | ホジョタンク ホンタイ | SUB TANK | 1 | |
| 4 | 31355-3520-1 | ネリヨウタンク キャップ カンビ | ASSY CAP, FUEL TANK | 1 | ⑤~⑧ |
| 5 | 31355-3522-1 | キャップ | CAP | 1 | |
| 6 | 34150-3524-1 | スポンジ | SPONGE | 1 | |
| 7 | 34150-3523-1 | パッキン | GASKET | 1 | |
| 8 | 34150-3518-1 | パッキン | GASKET | 1 | |
| 9 | 31355-8174-1 | タンク カバー | COVER, TANK | 1 | |
| 10 | 01124-50816 | ボルト | BOLT | 1 | |
| 11 | 04015-50080 | ヒラ ザガネ | WASHER, PLAIN | 4 | |
| 12 | 31355-8191-1 | キュウオンザイ (テンパン) | ABSORPTION | 4 | |
| 13 | 31355-8192-1 | キュウオンザイ (テンパン) | ABSORPTION | 1 | |
| 14 | 31351-1894-1 | キュウオンザイ (テンパン) | ABSORPTION | 2 | |
| 15 | 36330-0412-1 | ネリヨウ キャップ フタ | COVER, FUEL CAP | 1 | |
| 16 | 13251-4160-2 | フィルタ | FILTER | 1 | |

5. 燃料タンク関係 FUEL TANK



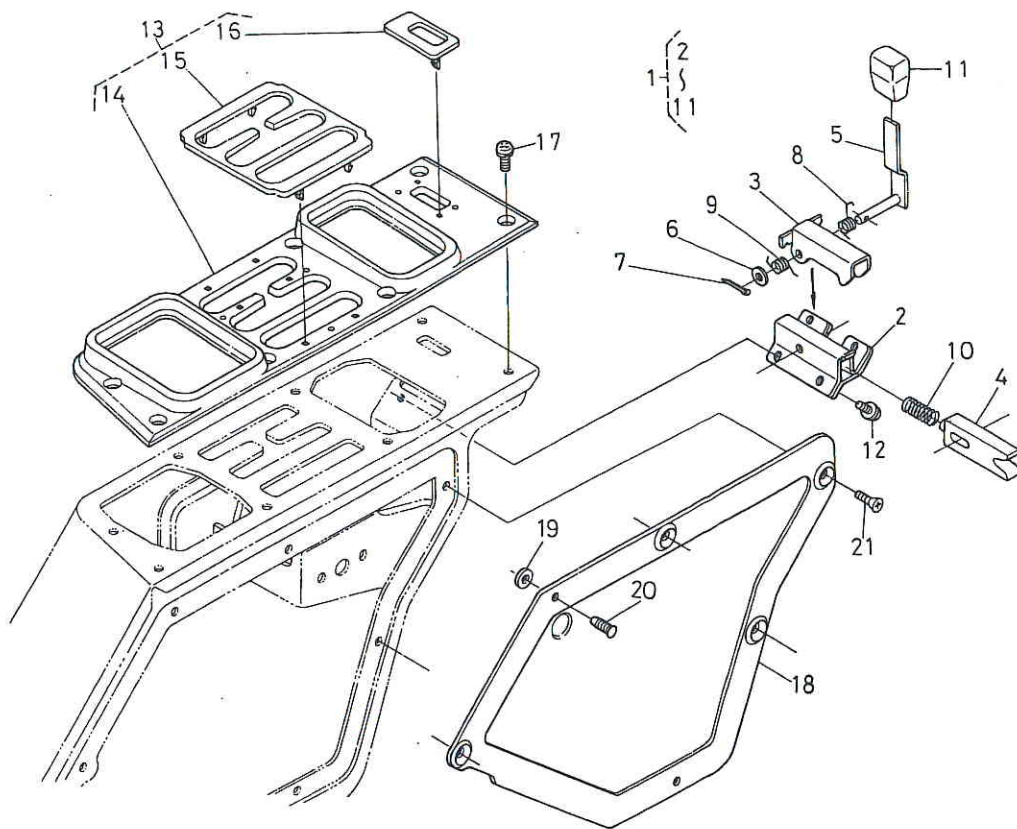
| 図番 REF.No. | コード No. CODE No. | 部品名称 | DESCRIPTION | 数量 UNIT | 備考 REMARKS |
|---------------|---------------------|-------------------|------------------------|------------|---------------|
| 1 | 31355-8170-6 | リバース メイン タンク アッシ | ASSY TANK REVERSE MAIN | 1 | ②~⑦ |
| 2 | 31355-8171-6 | リバース メイン タンク ホンタイ | TANK, REVERSE MAIN | 1 | |
| 3 | 31355-3520-1 | ネリョウ タンク キャップ カンビ | ASSY CAP, FUEL TANK | 1 | ④~⑦ |
| 4 | 31355-3522-1 | キャップ | CAP | 1 | |
| 5 | 34150-3524-1 | スポンジ | SPONGE | 1 | |
| 6 | 34150-3523-1 | パッキン | GASKET | 1 | |
| 7 | 34150-3518-1 | パッキン | GASKET | 1 | |
| 8 | 01124-50816 | ボルト | BOLT | 4 | |
| 9 | 04015-50080 | ヒラ ザガネ | WASHER, PLAIN | 4 | |
| 10 | 31355-8178-1 | フュエル タンク ステ- | STAY, FUEL TANK | 1 | |
| 11 | 31355-8179-3 | クッション | CUSHION | 1 | |
| 12 | 01754-50812 | フランジ ボルト | BOLT | 3 | |
| 13 | 31355-8181-4 | シャッタ プレート | PLATE, SHUTTER | 1 | |
| 14 | 01754-50816 | フランジ ボルト | BOLT | 4 | |
| 15 | 31355-8180-2 | シャッタ プレート シチュウ | SUPPORT, SHUTTER PLATE | 1 | |
| 16 | 31355-8182-4 | コウブ シチュウ | SUPPORT, REAR | 1 | |
| 17 | 01754-51016 | フランジ ボルト | BOLT | 2 | |
| 18 | 31355-8190-2 | キュウオンザイ (ウシロ) | ABSORPTION | 1 | |
| 19 | 31355-8450-1 | フュエル ユニツ | UNIT, FUEL | 1 | |
| 20 | 02054-50050 | ナツ | NUT | 5 | |
| 21 | 04013-50050 | ヒラ ザガネ | WASHER, PLAIN | 5 | |
| 22 | 13251-4160-2 | フィルタ | FILTER | 1 | |

7. ドア関係 DOOR



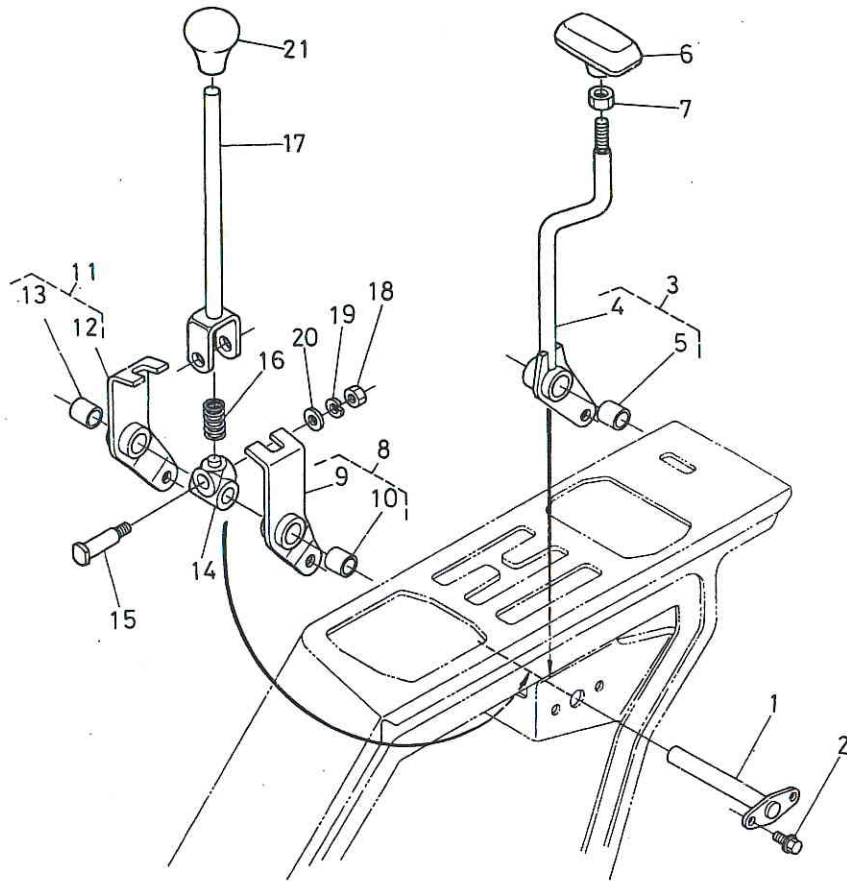
| 図番 REF.No. | コード No. CODE No. | 部品名称 | DESCRIPTION | 数量 UNIT | 備考 REMARKS |
|---------------|---------------------|-----------|--------------------|------------|---------------|
| ① | 31355-8210-4 | ドア コンブ | ASSY DOOR | 1 | |
| ② | 31355-8211-2 | ドア ヒンジ 1 | HINGE, DOOR 1 | 1 | |
| ③ | 31355-8212-2 | ドア ヒンジ 2 | HINGE, DOOR 2 | 1 | |
| 4 | 01754-50816 | フランジ ボルト | BOLT | 4 | |
| 5 | 31355-8214-1 | ストップ レバー | LEVER, STOP | 1 | |
| 6 | 04013-50100 | ヒラ ザガネ | WASHER, PLAIN | 1 | |
| 7 | 04613-50080 | ジク サークリップ | CIR-CLIP, EXTERNAL | 1 | |
| 8 | 31355-8215-1 | カム ローラ | CAM ROLLER | 1 | |
| 9 | 04012-50080 | ヒラ ザガネ | WASHER, PLAIN | 1 | |
| 10 | 04613-50060 | ジグ サークリップ | CIR-CLIP, EXTERNAL | 1 | |
| 11 | 31355-8217-1 | スプリング | SPRING | 1 | |
| 12 | 01754-50820 | フランジ ボルト | BOLT | 2 | |
| 13 | 04015-50080 | ヒラ ザガネ | WASHER, PLAIN | 4 | |
| 14 | 04512-50080 | パネ ザガネ | WASHER, SPRING | 2 | |
| 15 | 02114-50080 | ナット | NUT | 2 | |

8. ドアロック関係 DOOR LOCK



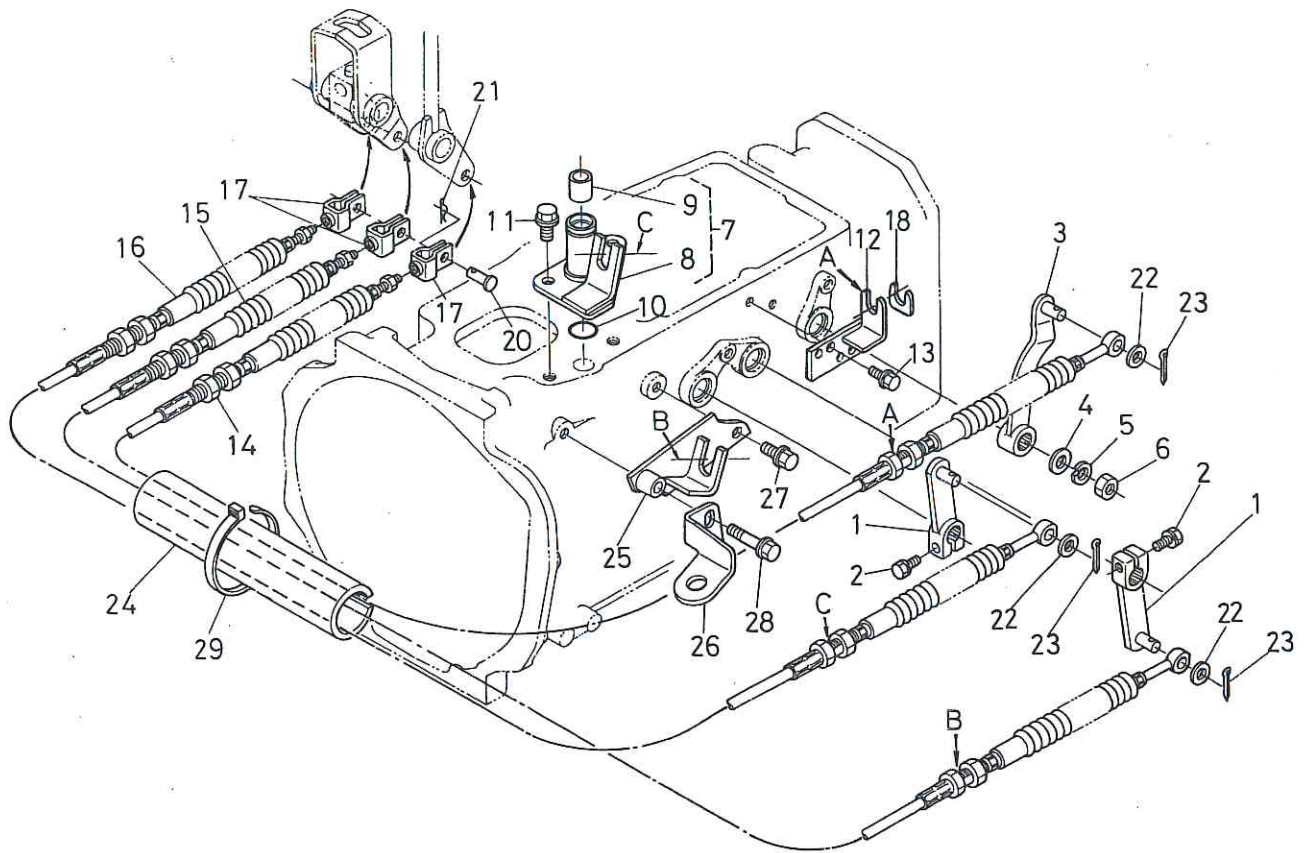
| 図番 REF.No. | コード No. CODE No. | 部品名称 | DESCRIPTION | 数量 UNIT | 備考 REMARKS |
|---------------|---------------------|-----------------|----------------------|------------|---------------|
| 1 | 31355-8220-2 | ドア ロック アッシ | ASSY LOCK, DOOR | 1 | ②~⑪ |
| 2 | 31355-8221-2 | ラッチ ホルダ | HOLDER | 1 | |
| 3 | 31355-8223-3 | フード ラッチ | RATCH, HOOD | 1 | |
| 4 | 31355-8224-1 | セカンド ラッチ | RATCH, SECOND | 1 | |
| 5 | 31355-8225-1 | ロック レバー | LEVER, LOCK | 1 | |
| 6 | 04013-50060 | ヒラ ザガネ | WASHER, PLAIN | 1 | |
| 7 | 05511-51612 | ワリ ピン | PIN, SPLIT | 1 | |
| 8 | 31355-8226-1 | スプリング 1 | SPRING 1 | 1 | |
| 9 | 31355-8227-1 | スプリング 2 | SPRING 2 | 1 | |
| 10 | 31355-8228-1 | スプリング 3 | SPRING 3 | 1 | |
| 11 | 31355-8229-1 | レバー グリップ | GRIP, LEVER | 1 | |
| 12 | 01752-50612 | フランジ ボルト | BOLT | 4 | |
| 13 | 31355-8254-1 | ヘンソク アンナイバン アッシ | ASSY GUIDE, S-CHANGE | 1 | ⑭~⑯ |
| 14 | 31355-8255-1 | ヘンソク アンナイバン | GUIDE, S-CHANGE | 1 | |
| 15 | 31355-8256-1 | ガイド マーク | MARK, GUIDE | 1 | |
| 16 | 31355-8257-1 | オープン マーク | MARK, OPEN | 1 | |
| 17 | 31351-2419-1 | ザガネツキ コネジ | SCREW, WITH WASHER | 8 | |
| ⑱ | 31355-8261-3 | ドア カバー | COVER, DOOR | 1 | |
| 19 | 31355-8262-1 | クッション | CUSHION | 2 | |
| 20 | 38240-2330-1 | ボタン クリップ | CLIP, BUTTON | 2 | |
| 21 | 03014-50610 | サラ コネジ | SCREW | 4 | |

9. 主変速, シャトルレバー関係 MAIN, SHUTTLE CHANGE LEVER



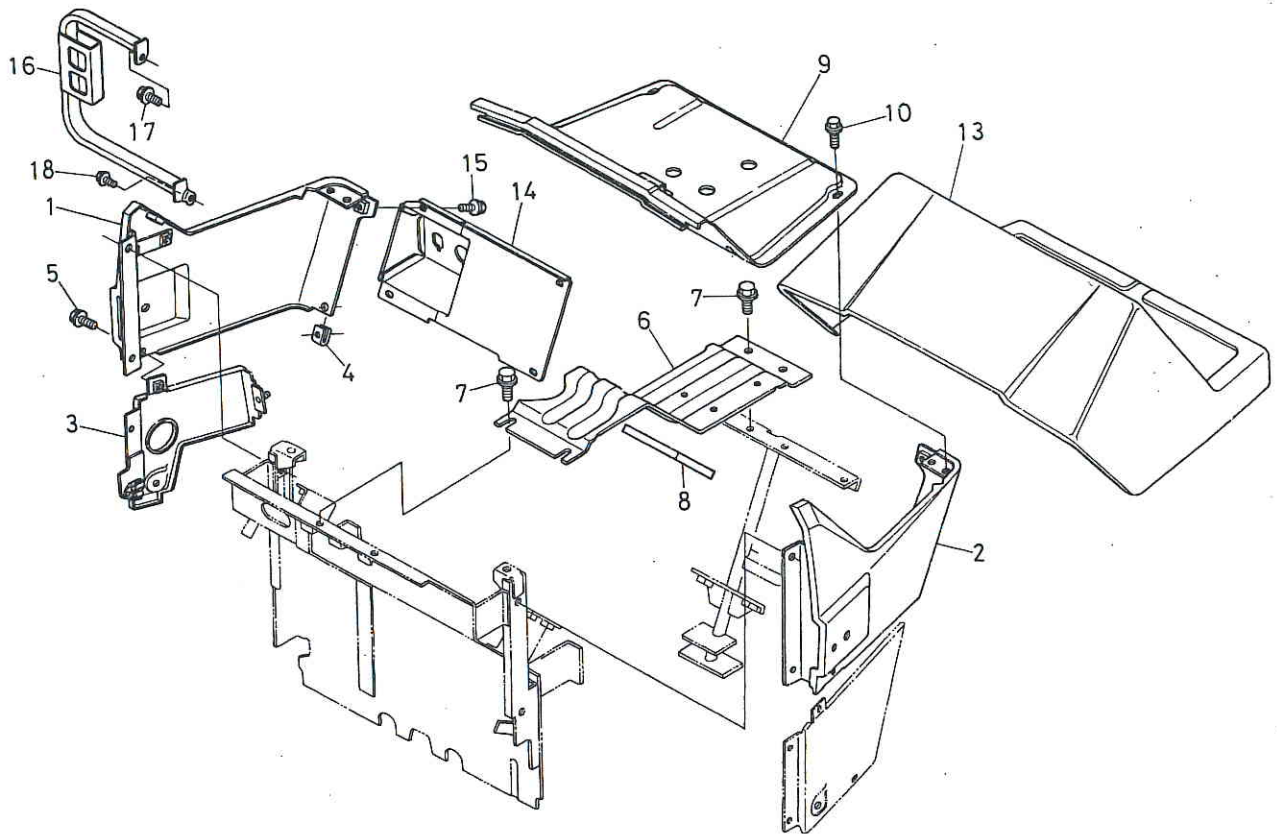
| 図番 REF.No. | コード No. CODE No. | 部品名称 | DESCRIPTION | 数量 UNIT | 備考 REMARKS |
|---------------|---------------------|------------------|---------------------------|------------|---------------|
| 1 | 31355-8231-3 | シテン ジク | SHAFT, FULCRUM | 1 | |
| 2 | 01752-50612 | フランジ ボルト | BOLT | 2 | |
| 3 | 31355-8233-3 | シャトルレバー コンブ | ASSY LEVER, SHUTTLE | 1 | ④, ⑤ |
| 4 | 31355-8234-4 | シャトル レバー | LEVER, SHUTTLE | 1 | |
| 5 | 31355-8242-1 | ブッシュ | BUSH | 1 | |
| 6 | 31355-8237-1 | レバー グリップ | GRIP, LEVER | 1 | |
| 7 | 31351-1750-1 | グリップ ナット | NUT, GRIP | 1 | |
| 8 | 31355-8240-1 | シュヘンソク アーム 1 コンブ | ASSY ARM, MAIN S-CHANGE | 1 | ⑨, ⑩ |
| 9 | 31355-8241-1 | シュヘンソク アーム 1 | ARM, MAIN S-CHANGE 1 | 1 | |
| 10 | 31355-8242-1 | ブッシュ | BUSH | 1 | |
| 11 | 31355-8243-1 | シュヘンソク アーム 2 コンブ | ASSY ARM, MAIN S-CHANGE 2 | 1 | ⑫, ⑬ |
| 12 | 31355-8244-1 | シュヘンソク アーム 2 | ARM, MAIN S-CHANGE 2 | 1 | |
| 13 | 31355-8242-1 | ブッシュ | BUSH | 1 | |
| 14 | 31355-8246-1 | ホルダ | HOLDER | 1 | |
| 15 | 31355-8247-1 | シテン ボルト | BOLT, FULCRUM | 1 | |
| 16 | 31355-8248-1 | スプリング | SPRING | 1 | |
| 17 | 31355-8251-2 | シュヘンソク レバー | LEVER, MAIN S-CHANGE | 1 | |
| 18 | 02114-50080 | ナット | NUT | 1 | |
| 19 | 04512-50080 | バネ ザガネ | WASHER, SPRING | 1 | |
| 20 | 04013-50080 | ヒラ ザガネ | WASHER, PLAIN | 1 | |
| 21 | 31355-8252-1 | レバー グリップ | GRIP, LEVER | 1 | |

10. ケーブル関係 CABLE



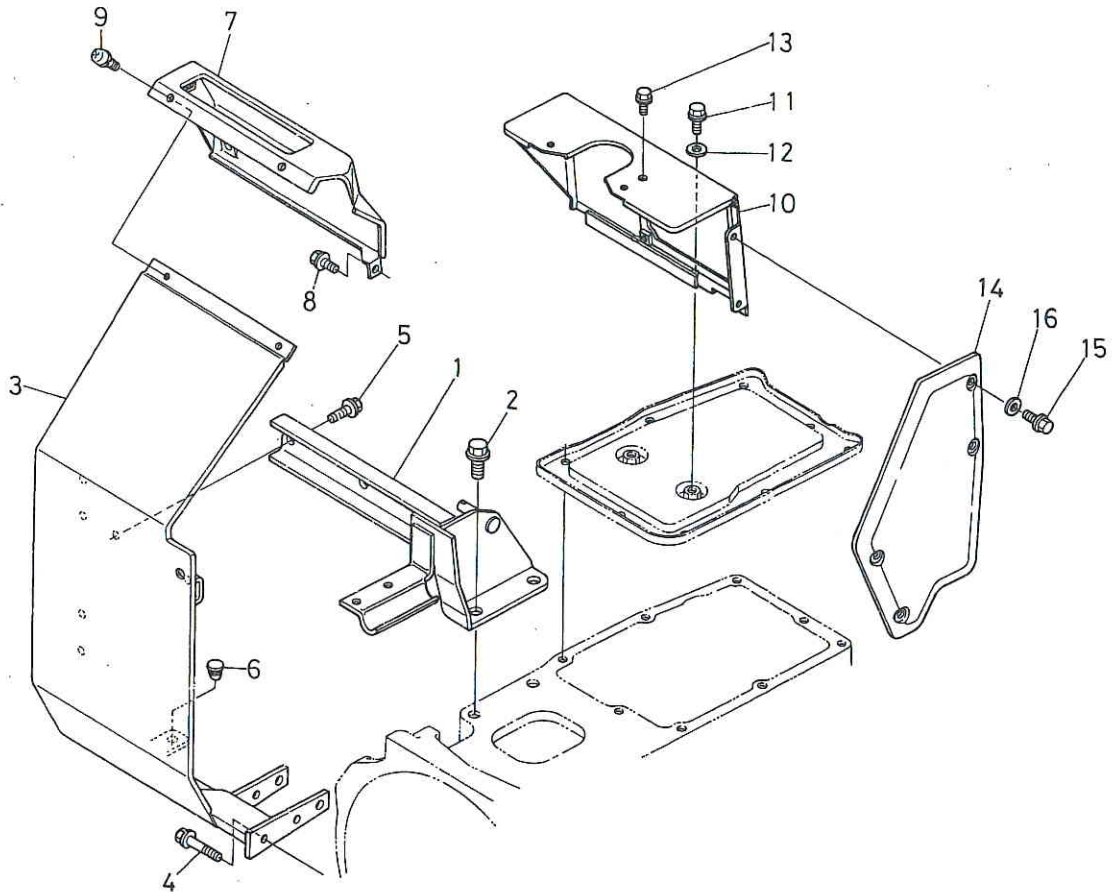
| 図番 REF.No. | コード No. CODE No. | 部品名称 | DESCRIPTION | 数量 UNIT | 備考 REMARKS |
|---------------|---------------------|------------------|------------------------|------------|---------------|
| 1 | 31355-8201-3 | メイン レバー | LEVER, MAIN | 2 | |
| 2 | 01120-50830 | ボルト | BOLT | 2 | |
| 3 | 31355-8204-2 | シャトル レバー | LEVER, SHUTTLE | 1 | |
| 4 | 04013-50120 | ヒラ ザガネ | WASHER, PLAIN | 1 | |
| 5 | 04512-50120 | バネ ザガネ | WASHER, SPRING | 1 | |
| 6 | 02172-50120 | ナット | NUT | 1 | |
| 7 | 31355-8206-1 | レバー ブラケット コンブ | ASSY BRACKET, LEVER | 1 | ⑧, ⑨ |
| 8 | 31355-8207-1 | レバー ブラケット | BRACKET, LEVER | 1 | |
| 9 | 31351-2383-1 | ブッシュ | BUSH | 1 | |
| 10 | 04811-10220 | O リング | O RING | 1 | |
| 11 | 01774-51220 | フランジ ボルト | BOLT | 2 | |
| 12 | 31355-8284-3 | シャトルケーブル ブラケット | BRACKET, SHUTTLE CABLE | 1 | |
| 13 | 01754-50816 | フランジ ボルト | BOLT | 2 | |
| 14 | 31355-8291-1 | シャトル ケーブル | CABLE, SHUTTLE | 1 | |
| 15 | 31355-8292-1 | メイン ケーブル 1 | CABLE, MAIN 1 | 1 | |
| 16 | 31355-8290-1 | メイン ケーブル 2 | CABLE, MAIN 2 | 1 | |
| 17 | 31355-8294-1 | ケーブル コネクタ 2 | CONNECTOR, CABLE 2 | 3 | |
| 18 | 31355-8295-1 | スペーサ | SPACER | 3 | |
| 19 | | | | | |
| 20 | 05122-51018 | アタマツキ ピン | PIN, JOINT | 3 | |
| 21 | 05515-51000 | スナップ ピン | PIN, SNAP | 3 | |
| 22 | 04013-50100 | ヒラ ザガネ | WASHER, PLAIN | 3 | |
| 23 | 05511-50318 | ワリ ピン | PIN, SPLIT | 3 | |
| 24 | 31355-8296-2 | ケーブル カバー | COVER, CABLE | 1 | |
| 25 | 31355-3226-1 | メイン ケーブル ブラケット | BRACKET, MAIN CABLE | 1 | |
| 26 | 31351-3225-1 | セーフティ スイッチ ブラケット | BRACKET, SAFETY SWITCH | 1 | |
| 27 | 01774-51016 | フランジ ボルト | BOLT | 1 | |
| 28 | 01774-51040 | フランジ ボルト | BOLT | 1 | |
| 29 | 53581-6415-1 | コード バンド | BAND, CORD | 3 | |

11. ボンネット後関係 HOOD



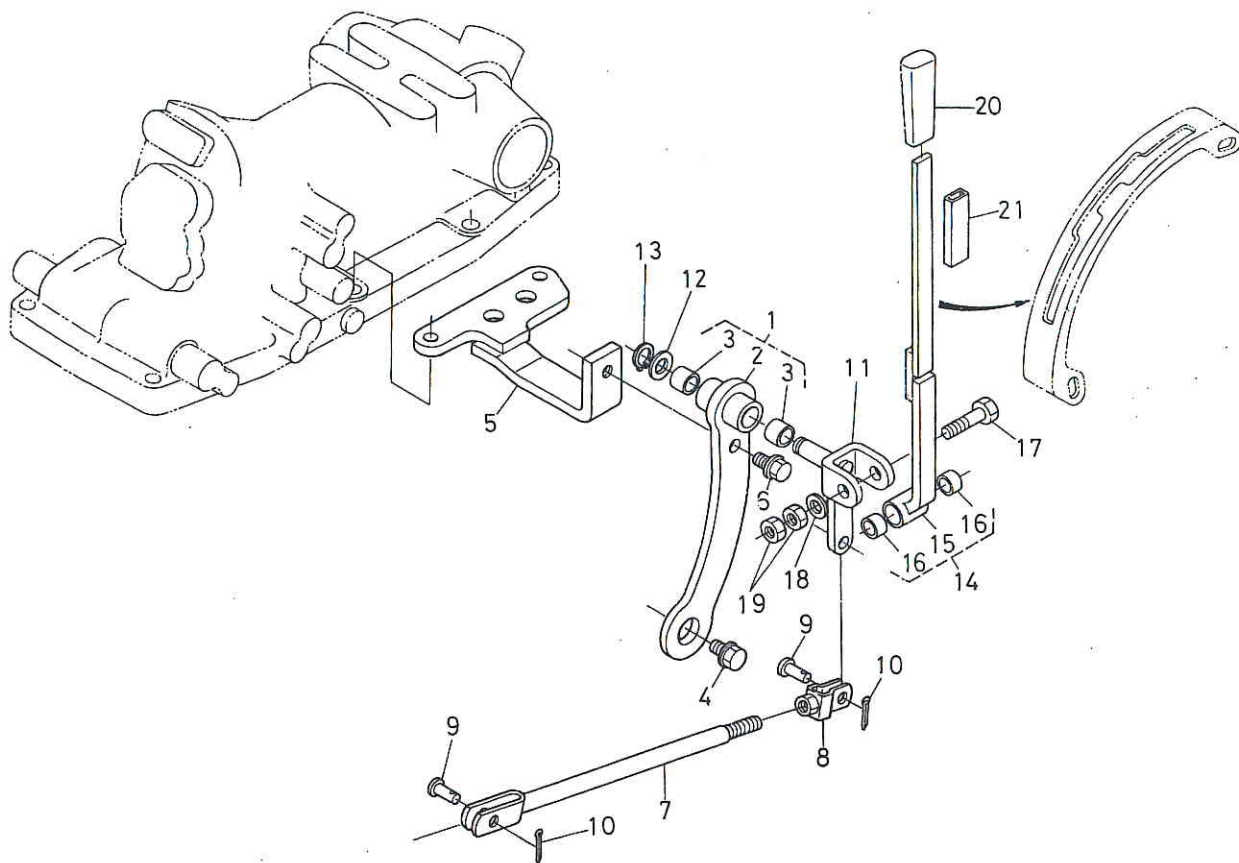
| 図番 REF.No. | コード No. CODE No. | 部品名称 | DESCRIPTION | 数量 UNIT | 備考 REMARKS |
|---------------|---------------------|--------------------|-----------------------|------------|---------------|
| ① | 31355-8163-3 | ボンネット ウシロ ミギ コンブ | BONNET, REAR RH | 1 | |
| ② | 31355-8164-2 | ボンネット ウシロ ヒダリ コンブ | BONNET, REAR LH | 1 | |
| ③ | 31355-8165-2 | ボンネット ウシロ シタミギ コンブ | BONNET, REAR LOWER RH | 1 | |
| 4 | 38240-2925-1 | スプリング ナット | NUT | 2 | |
| 5 | 01754-50616 | フランジ ボルト | BOLT | 2 | |
| 6 | 31355-8183-2 | シート サポート | SUPPORT, SEAT | 1 | |
| 7 | 01754-50816 | フランジ ボルト | BOLT | 4 | |
| 8 | 31355-8184-1 | クッション | CUSHION | 1 | |
| ⑨ | 31355-8185-3 | シート サポート パネル | PANEL, SEAT SUPPORT | 1 | |
| 10 | 01754-50616 | フランジ ボルト | BOLT | 4 | |
| 11 | | | | | |
| 12 | | | | | |
| ⑬ | 31355-8187-2 | カバー アッシ | ASSY COVER | 1 | |
| ⑭ | 31355-8268-3 | スイッチ ボード | BOARD, SWITCH | 1 | |
| 15 | 01754-50612 | フランジ ボルト | BOLT | 6 | |
| ⑮ | 31355-8361-1 | フラッシャー ランプ ステ | STAY, FLASHER LAMP | 1 | |
| 17 | 01754-50816 | フランジ ボルト | BOLT | 1 | |
| 18 | 01754-50612 | フランジ ボルト | BOLT | 1 | |

12. PTO変速カバー関係 PTO CHANGE COVER



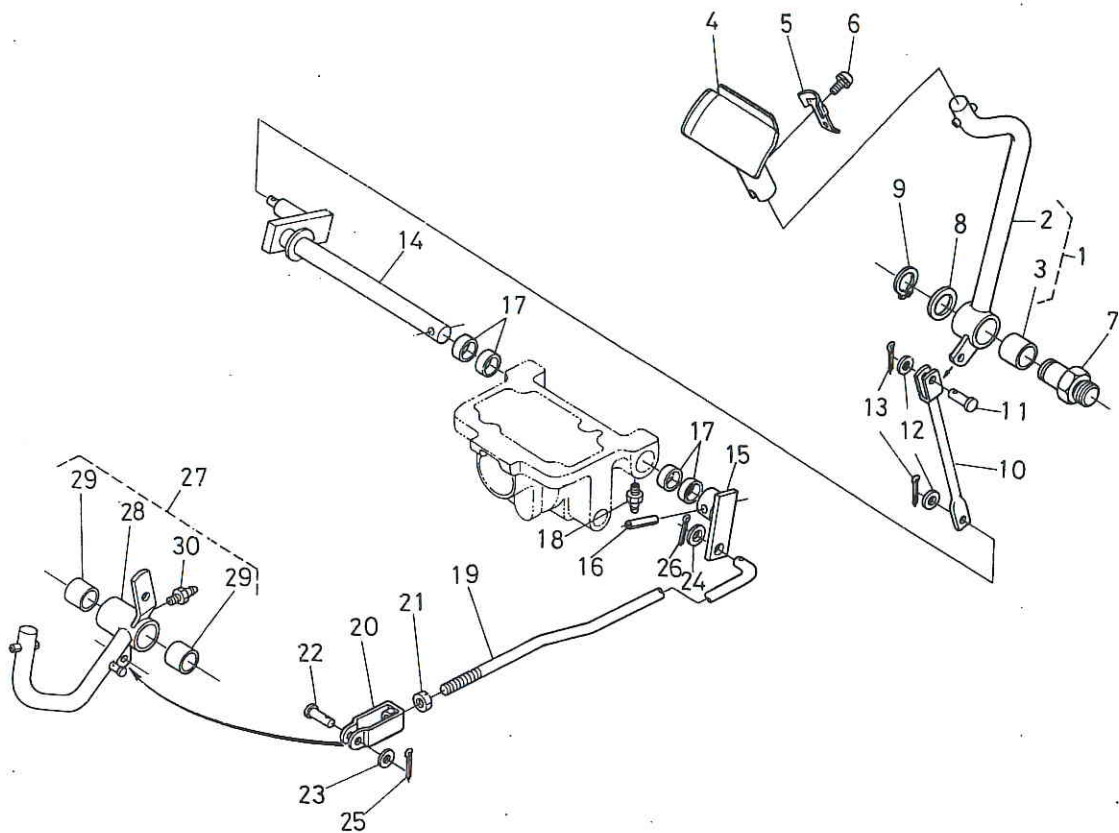
| 図番 REF.No. | コード No. CODE No. | 部品名称 | DESCRIPTION | 数量 UNIT | 備考 REMARKS |
|---------------|---------------------|-----------------|--------------------|------------|---------------|
| 1 | 31355-8264-3 | カバー サポート | SUPPORT, COVER | 1 | |
| 2 | 01774-51220 | フランジ ボルト | BOLT | 1 | |
| ③ | 31355-8266-3 | フットカバー ミギ | COVER, FOOT RH | 1 | |
| 4 | 01754-50845 | フランジ ボルト | BOLT | 2 | |
| 5 | 01754-50816 | フランジ ボルト | BOLT | 2 | |
| 6 | 38240-2987-1 | クッション | CUSHION | 1 | |
| ⑦ | 31355-8269-2 | モニタ ボード | BOARD, MONITOR | 1 | |
| 8 | 01754-50612 | フランジ ボルト | BOLT | 1 | |
| 9 | 31351-2419-1 | ザガネツキ コネジ | SCREW, WITH WASHER | 3 | |
| ⑩ | 31355-8271-4 | ピーティーオ チェンジ カバー | CHANGE COVER, PTO | 1 | |
| 11 | 01754-50812 | フランジ ボルト | BOLT | 2 | |
| 12 | 04013-50080 | ヒラ ザガネ | WASHER, PLAIN | 2 | |
| 13 | 01754-50612 | フランジ ボルト | BOLT | 1 | |
| ⑬ | 31351-2438-2 | サイド カバー ヒダリ | COVER, SIDE | 1 | |
| 15 | 01754-50612 | フランジ ボルト | BOLT | 4 | |
| 16 | 04013-50060 | ヒラ ザガネ | WASHER, PLAIN | 4 | |

13. マルチレバー関係 MULTI LEVER



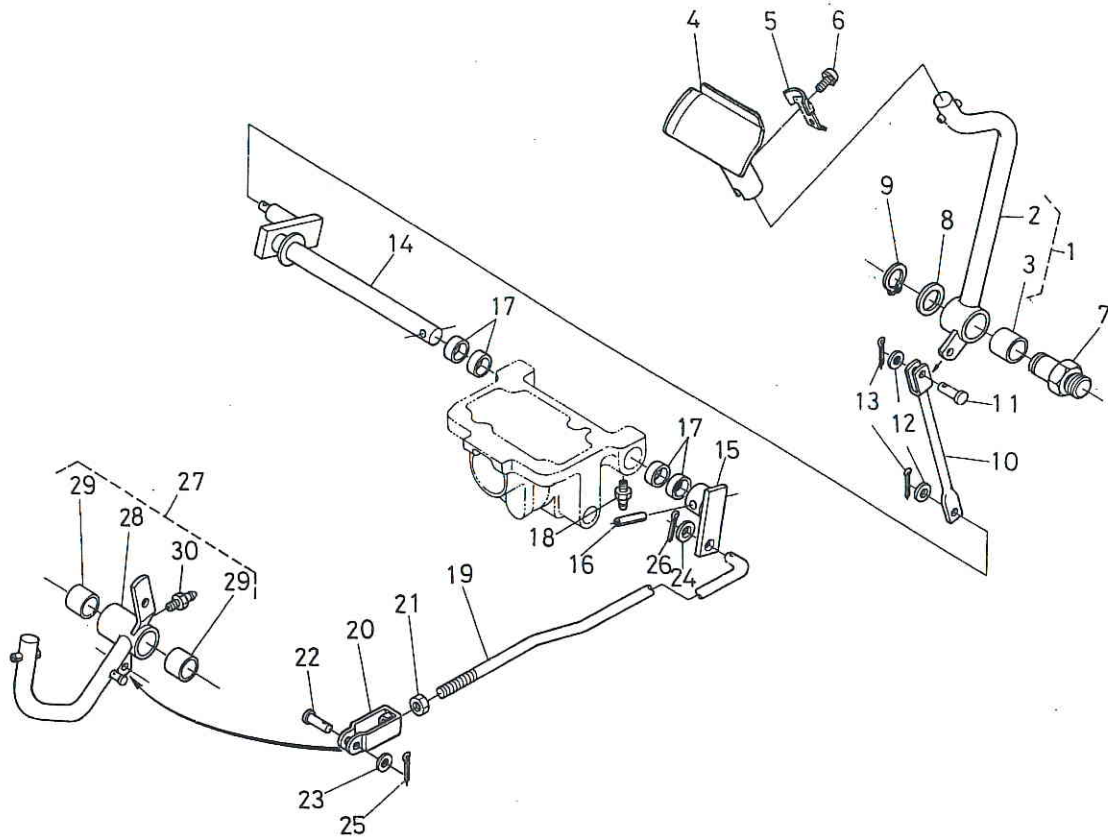
| 図番 REF.No. | コード No. CODE No. | 部品名称 | DESCRIPTION | 数量 UNIT | 備考 REMARKS |
|---------------|---------------------|------------------|---------------------------|------------|---------------|
| 1 | 31355-8280-2 | マルチレバー ブラケット コンブ | ASSY BRACKET, MULTI LEVER | 1 | ②, ③ |
| 2 | 31355-8281-3 | マルチレバー ブラケット | BRACKET, MULTI LEVER | 1 | |
| 3 | 31351-1684-1 | ブッシュ | BUSH | 2 | |
| 4 | 01774-51225 | フランジ ボルト | BOLT | 1 | |
| 5 | 31351-2485-2 | マルチレバー サポート | SUPPORT, MULTI LEVER | 1 | |
| 6 | 01774-51225 | フランジ ボルト | BOLT | 1 | |
| 7 | 31351-2487-2 | マルチ ロッド | ROD, MULTI | 1 | |
| 8 | 31351-2473-3 | フタマタ ツギテ | JOINT, FORKED | 1 | |
| 9 | 05122-51020 | アタマツキ ピン | PIN, JOINT | 2 | |
| 10 | 05511-50318 | ワリ ピン | SPLIT, PIN | 2 | |
| 11 | 31351-2489-2 | マルチレバー ジグ | SHAFT MULTI LEVER | 1 | |
| 12 | 04011-50160 | ヒラ ザガネ | WASHER, PLAIN | 1 | |
| 13 | 04612-50160 | ジク サークリップ | CIR-CLIP EXTERNAL | 1 | |
| 14 | 31351-2490-3 | マルチレバー コンブ | ASSY LEVER, MULTI | 1 | ⑬, ⑭ |
| 15 | 31351-2491-3 | マルチレバー | LEVER, MULTI | 1 | |
| 16 | 31351-1685-1 | ブッシュ | BUSH | 2 | |
| 17 | 31351-2493-1 | ボルト | BOLT | 1 | |
| 18 | 04011-50100 | ヒラ ザガネ | WASHER, PLAIN | 1 | |
| 19 | 02116-50100 | ナット | NUT | 2 | |
| 20 | 31351-2497-1 | レバー グリップ | GRIP, LEVER | 1 | |
| 21 | 31351-2496-1 | カンショウ パイプ | PIPE, BUFFER | 1 | |

14. リアクラッチペダル関係 REAR CLUTCH PEDAL



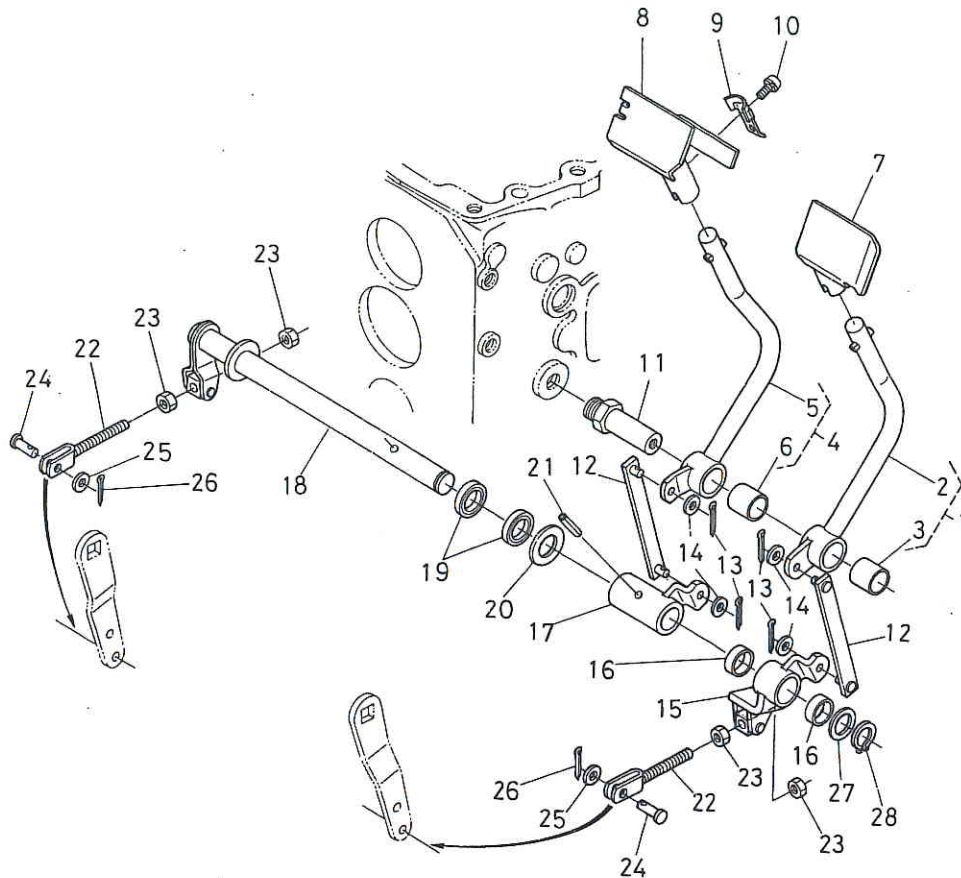
| 図番 REF.No. | コード No. CODE No. | 部品名称 | DESCRIPTION | 数量 UNIT | 備考 REMARKS |
|---------------|---------------------|-------------------|--------------------------|------------|---------------|
| 1 | 31355-8301-2 | リア・クラッチ ペダル アッシ | ASSY PEDAL, REAR CLUTCH | 1 | ②, ③ |
| 2 | 31355-8302-2 | リア クラッチ ペダル | PEDAL, REAR CLUTCH | 1 | |
| 3 | 34150-2843-1 | ブッシュ | BUSH | 1 | |
| 4 | 31355-8303-5 | クラッチ ペダル キャップ | CAP CLUTCH PEDAL | 1 | |
| 5 | 31355-8304-4 | ストッパ スプリング | SPRING, STOPER | 1 | |
| 6 | 03024-50508 | ザガネツキ コネジ | SCREW, WITH WASHER | 1 | |
| 7 | 31355-8306-2 | リア クラッチ ペダル ジク | SHAFT, REAR CLUTCH PEDAL | 1 | |
| 8 | 32150-2846-1 | カラー | COLLAR | 1 | |
| 9 | 04612-00250 | ジク サークリップ | CIR-CLIP, EXTERNAL | 1 | |
| 10 | 31355-8307-1 | リア クラッチ ロッド 1 | ROD, REAR CLUTCH 1 | 1 | |
| 11 | 05122-50820 | アタマツキ ピン | PIN, JOINT | 1 | |
| 12 | 04012-50080 | ヒラ ザガネ | WASHER, PLAIN | 2 | |
| 13 | 05511-50215 | ワリ ピン | PIN, SPLIT | 2 | |
| 14 | 31355-8308-1 | リア クラッチ ジク | SHAFT, REAR CLUTCH | 1 | |
| 15 | 31355-8309-2 | リア クラッチ レバー | LEVER, REAR CLUTCH | 1 | |
| 16 | 05411-00830 | スプリング ピン | PIN, SPRING | 1 | |
| 17 | 31355-8310-1 | ブッシュ | BUSH | 4 | |
| 18 | 06613-10675 | グリース ニップル | NIPPLE, GREASE | 2 | |
| 19 | 31355-8311-1 | リア クラッチ ロッド | ROD, REAR CLUTCH | 1 | |
| 20 | 34150-1563-2 | フタマタ ツギテ | JOINT, FORKED | 1 | |
| 21 | 02172-50120 | ナット | NUT | 1 | |
| 22 | 05112-50822 | アタマツキ ピン | PIN, JOINT | 1 | |
| 23 | 04012-50080 | ヒラ ザガネ | WASHER, PLAIN | 1 | |
| 24 | 04013-50120 | ヒラ ザガネ | WASHER, PLAIN | 1 | |
| 25 | 05511-50220 | ワリ ピン | PIN, SPFIT | 1 | |
| 26 | 05511-50425 | ワリ ピン | PIN, SPLIT | 1 | |
| 27 | 31335-1580-1 | クラッチ ペダル アッシ | ASSY PEDAL, CLUTCH | 1 | ②③~③① SC |
| 27 | 31355-1580-2 | クラッチ ペダル アッシ (DC) | ASSY CLUTCH PEDAL | 1 | ②③~③① DC |
| 28 | 31335-1581-1 | クラッチ ペダル | PEDAL, CLUTCH | 1 | SC |
| 28 | 31355-1581-2 | クラッチ ペダル (DC) | PEDAL, CLUTCH | 1 | DC |

14. リアクラッチペダル関係 REAR CLUTCH PEDAL



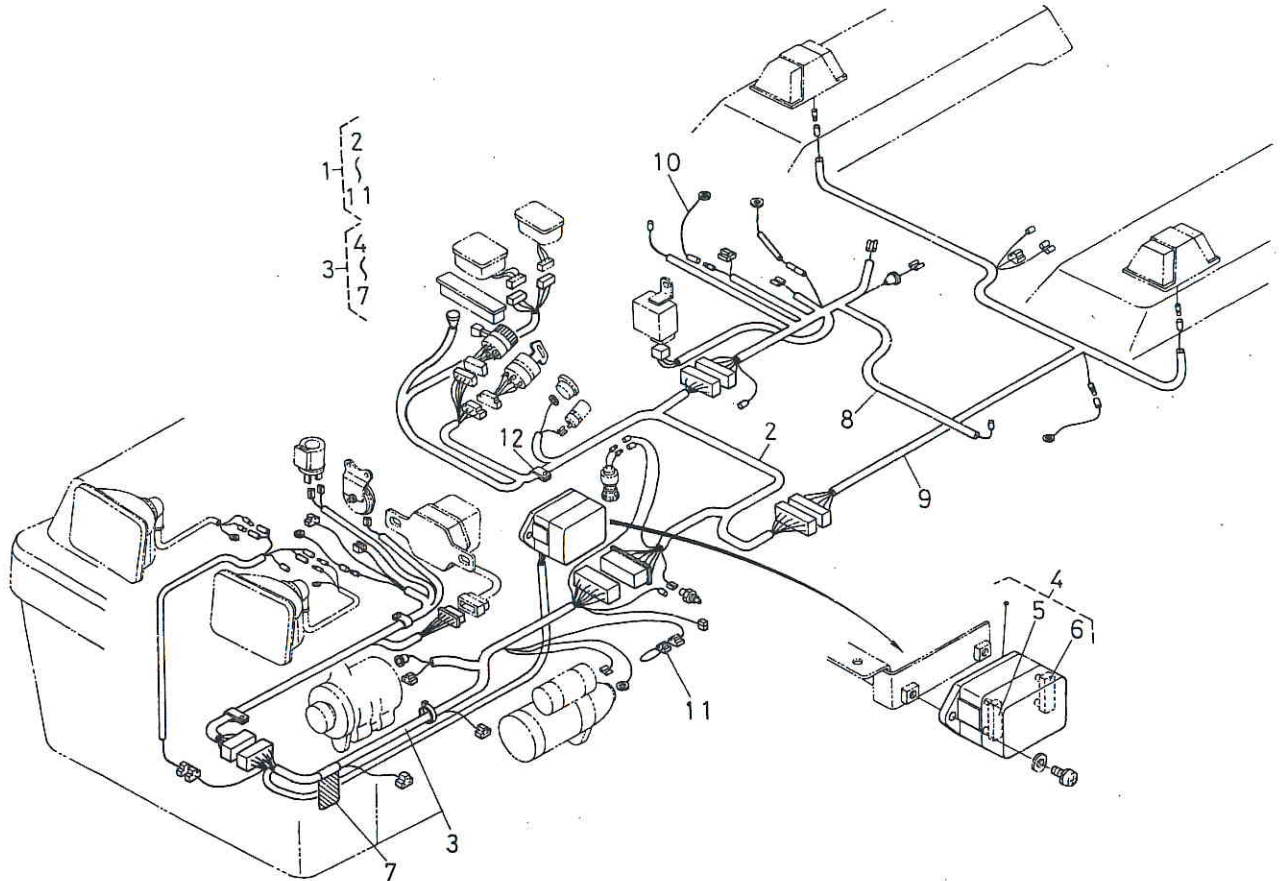
| 図番 REF.No. | コード No. CODE No. | 部品名称 | DESCRIPTION | 数量 UNIT | 備考 REMARKS |
|---------------|---------------------|-----------|----------------|------------|---------------|
| 29 | 38180-2867-1 | ブッシュ | BUSH | 2 | |
| 30 | 06613-10675 | グリース ニップル | NIPPLE, GREASE | 1 | |

15 リアブレーキペダル関係 REAR BRAKE PEDAL



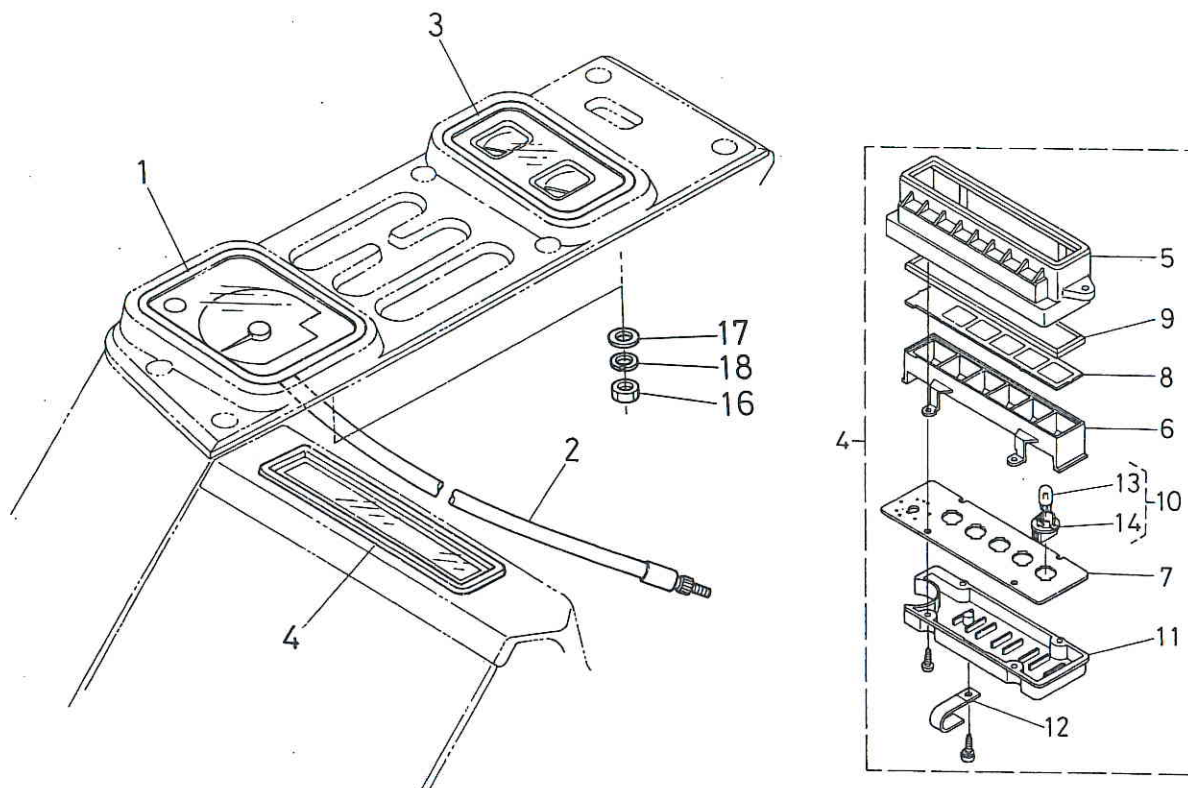
| 図番 REF.No. | コード No. CODE No. | 部品名称 | DESCRIPTION | 数量 UNIT | 備考 REMARKS |
|---------------|---------------------|--------------------|---------------------------|------------|---------------|
| 1 | 31355-8319-1 | リア ブレーキペダル ミギ アッシ | ASSY PEDAL, REAR BRAKE RH | 1 | ②, ③ |
| 2 | 31355-8321-1 | リア ブレーキペダル ミギ | PEDAL, REAR BRAKE RH | 1 | |
| 3 | 34150-2843-1 | ブッシュ | BUSH | 1 | |
| 4 | 31355-8320-1 | リア ブレーキペダル ヒダリ アッシ | ASSY PEDAL, REAR BRAKE LH | 1 | ⑤, ⑥ |
| 5 | 31355-8322-1 | リア ブレーキペダル ヒダリ | PEDAL, REAR BRAKE LH | 1 | |
| 6 | 34150-2843-1 | ブッシュ | BUSH | 1 | |
| 7 | 31355-8324-3 | ブレーキペダル キャップ ミギ | CAP, BRAKE PEDAL RH | 1 | |
| 8 | 31395-8325-2 | ブレーキペダル キャップ ヒダリ | CAP, BRAKE PEDAL LH | 1 | |
| 9 | 31355-8304-4 | ストッパ スプリング | SPRING, STOPPER | 2 | |
| 10 | 03024-50508 | ザガネツキ コネジ | SCREW, WITH WASHER | 2 | |
| 11 | 31355-8327-2 | リア ブレーキペダル ジク | SHAFT, REAR BRAKE PEDAL | 1 | |
| 12 | 31355-8328-1 | リア ブレーキ ロッド 1 | ROD, REAR BRAKE 1 | 2 | |
| 13 | 05511-50215 | ワリ ピン | PIN, SPLIT | 4 | |
| 14 | 04012-50080 | ヒラ ザガネ | WASHER, PLAIN | 4 | |
| 15 | 31355-8331-2 | リア ブレーキ レバー ミギ | LEVER, REAR BRAKE RH | 1 | ⑬ |
| 16 | 31355-8332-1 | ブッシュ | BUSH | 2 | |
| 17 | 31355-8333-3 | リア ブレーキ レバー ヒダリ | LEVER, REAR BRAKE LH | 1 | |
| 18 | 31355-8335-3 | リア ブレーキ ジク | SHAFT, REAR BRAKE | 1 | |
| 19 | 09500-25356 | オイル シール | SEAL, OIL | 2 | |
| 20 | 04011-50250 | ヒラ ザガネ | WASHER, PLAIN | 1 | |
| 21 | 05411-00840 | スプリング ピン | PIN, SPRING | 1 | |
| 22 | 31355-8336-2 | リア ブレーキ ロッド 2 | ROD, REAR BRAKE 2 | 2 | |
| 23 | 02118-50100 | ナット | NUT | 4 | |
| 24 | 05122-50825 | アタマツキ ピン | PIN, JOINT | 2 | |
| 25 | 04012-50080 | ヒラ ザガネ | WASHER, PLAIN | 2 | |
| 26 | 05511-50215 | ワリ ピン | PIN, SPLIT | 2 | |
| 27 | 32150-2846-1 | カラー | COLLAR | 1 | |
| 28 | 04612-00250 | ジク サークリップ | CIR-CLIP, EXTERNAL | 1 | |

16. 電装品関係 ELECTRICAL SYSTEM



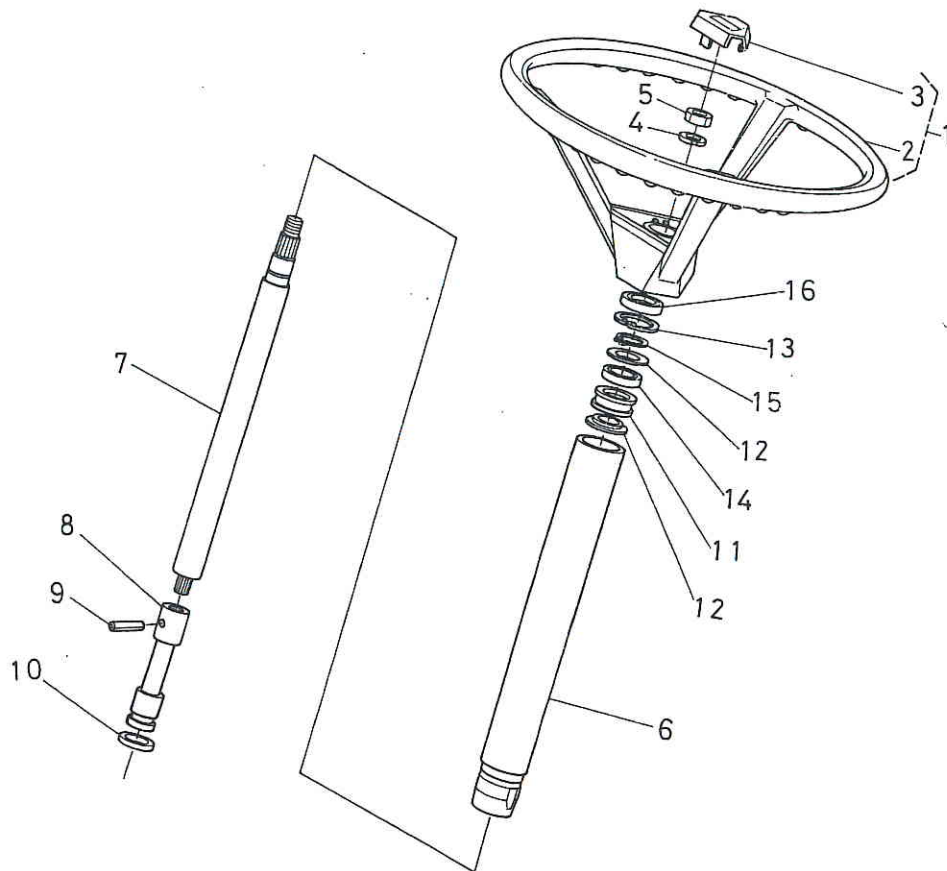
| 図番 REF.No. | コード No. CODE No. | 部品名称 | DESCRIPTION | 数量 UNIT | 備考 REMARKS |
|---------------|---------------------|---------------|-------------------|------------|---------------|
| 1 | 31355-8410-2 | ワイヤー ハーネス アッシ | ASSY WIRE HARNESS | 1 | ②~⑪ |
| 2 | 31355-8411-4 | ワイヤー ハーネス 1 | WIRE HARNESS 1 | 1 | |
| 3 | 31351-3132-5 | ワイヤー ハーネス 2 | WIRE HARNESS 2 | 1 | ④~⑦ |
| 4 | 31351-3360-1 | ヒューズ ボックス アッシ | ASSY BOX, FUSE | 1 | ⑤, ⑥ |
| 5 | 31351-3363-1 | ヒューズ 10A | FUSE 10A | 8 | |
| 6 | 31351-3364-1 | ヒューズ 15A | FUSE 15A | 3 | |
| 7 | 31351-9366-1 | コウション ラベル | LABEL, CAUTION | 1 | |
| 8 | 31351-3133-3 | ワイヤー ハーネス 3 | WIRE HARNESS 3 | 1 | |
| 9 | 31351-3134-3 | ワイヤー ハーネス 4 | WIRE HARNESS 4 | 1 | |
| 10 | 31355-8416-2 | ワイヤー ハーネス 6 | WIRE HARNESS 6 | 1 | |
| 11 | 38430-3453-1 | ヒュージブル リンク | FUSE | 1 | |
| 12 | 79153-3538-1 | クランプ | CLAMP | 4 | |

17. メータ関係 METER



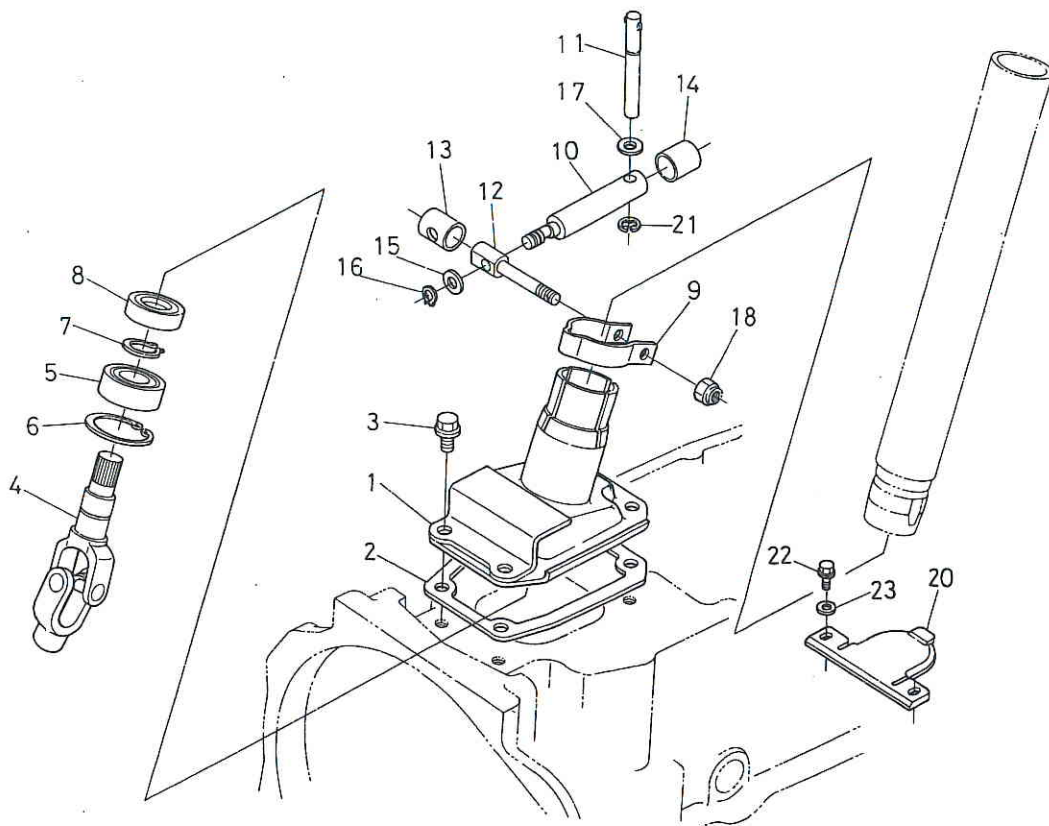
| 図番 REF.No. | コード No. CODE No. | 部品名称 | DESCRIPTION | 数量 UNIT | 備考 REMARKS |
|---------------|---------------------|----------------|--------------------|------------|---------------|
| 1 | 31355-8420-1 | タコ メータ | TACHOMETER | 1 | |
| 2 | 31355-8425-1 | フレキシブル ケーブル | CABLE, FLEXIBLE | 1 | |
| 3 | 31355-8430-3 | コンビネーション メータ | METER, COMBINATION | 1 | |
| 4 | 31355-8440-3 | モニタランプ アッシ | ASSY MONITOR LAMP | 1 | ⑤~⑭ |
| 5 | 31355-9390-1 | フード | HOOD | 1 | |
| 6 | 31355-9391-1 | ケース | CASE | 1 | |
| 7 | 31355-9392-1 | プリント サブ アッセンブリ | PRINT SUB ASSY | 1 | |
| 8 | 31355-9393-1 | レンズ | LENS | 1 | |
| 9 | 31355-9394-1 | ガラスウイズ パッキン | GASKET, GLASS | 1 | |
| 10 | 38240-3146-1 | ランプ アッシ | ASSY LAMP | 5 | ⑬, ⑭ |
| 11 | 31355-9395-1 | ケース ロア | CASE | 1 | |
| 12 | 31355-9396-1 | クランプ コード | CLAMP, CORD | 1 | |
| 13 | 38240-3147-1 | バルブ | BULB | 5 | |
| 14 | 38240-3148-1 | ソケット | SOCKET | 5 | |
| 15 | 66611-5519-2 | コード ウケ 2 | BRACKET, CORD | 1 | |
| 16 | 02054-50050 | ナット | NUT | 4 | |
| 17 | 04013-50050 | ヒラ ザガネ | WASHER, PLAIN | 4 | |
| 18 | 04512-50050 | バネ ザガネ | WASHER, SPRING | 4 | |

18. ステアリングハンドル関係 STEERING HANDLE



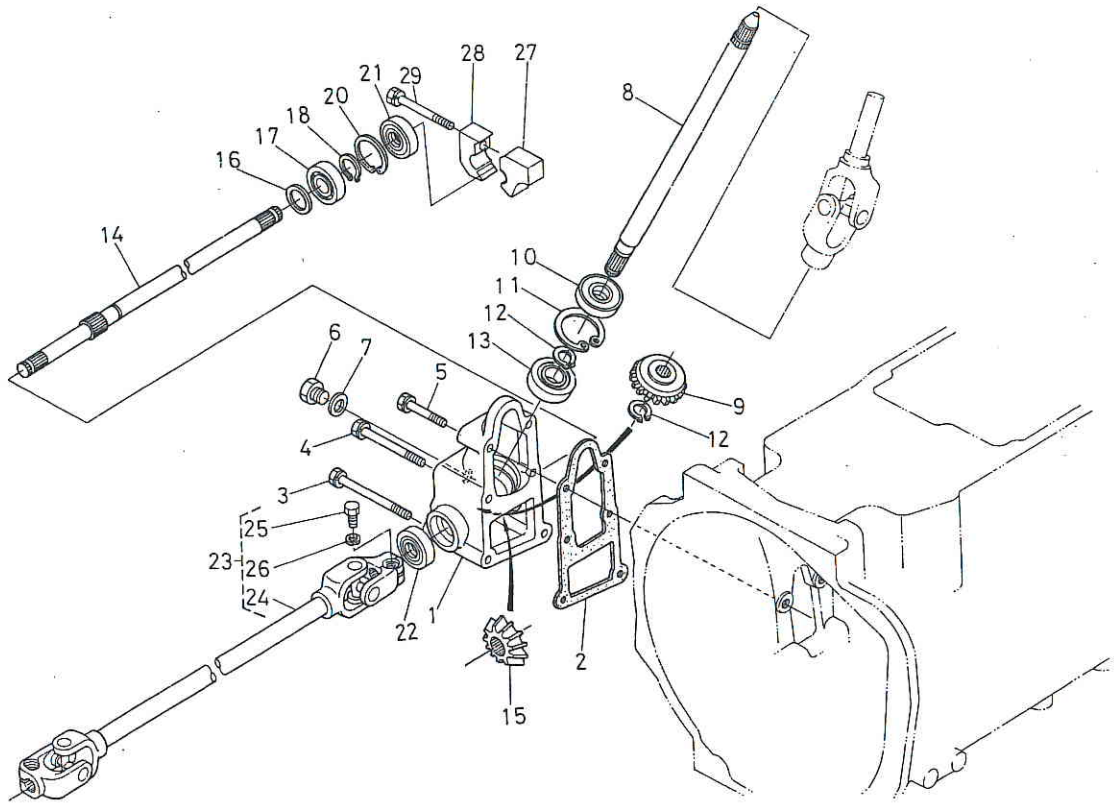
| 図番 REF.No. | コード No. CODE No. | 部品名称 | DESCRIPTION | 数量 UNIT | 備考 REMARKS |
|---------------|---------------------|------------------|----------------------|------------|---------------|
| 1 | 31351-1606-1 | ステアリング ホイール アッシ | ASSY WHEEL, STEERING | 1 | ②, ③ |
| 2 | 31351-1607-1 | ステアリング ホイール ホンタイ | HANDLE, STEERING | 1 | |
| 3 | 31351-1608-1 | ステアリング パッド | PAD, STEERING | 1 | |
| 4 | 04512-50120 | バネ ザガネ | WASHER, SPRING | 1 | |
| 5 | 02176-50120 | ナット | NUT | 1 | |
| 6 | 31355-8102-3 | ステアリング ポスト | POST, STEERING | 1 | |
| 7 | 31355-8108-1 | ステアリング ジク 1-R | SHAFT, STEERING 1-R | 1 | |
| 8 | 31355-8112-2 | カップリング | COUPLING | 1 | |
| 9 | 05411-00425 | スプリング ピン | PIN, SPRING | 1 | |
| 10 | 31355-8113-1 | カクリング | RING | 1 | |
| 11 | 31355-8115-1 | ゴムウエ | RUBBER, UPPER | 1 | |
| 12 | 31355-8116-1 | ゴム カラー | COLLAR, RUBBER | 2 | |
| 13 | 04611-00370 | アナ サークリップ | CIP-CLIP, INTERNAL | 1 | |
| 14 | 08111-06903 | ボール ベアリング | BEARING, BALL | 1 | |
| 15 | 04612-00170 | ジク サークリップ | CIR-CLIP, EXTERNAL | 1 | |
| 16 | 09230-17376 | オイル シール | SEAL, OIL | 1 | |

19. ステアリングポスト前関係 STEERING POST FRONT



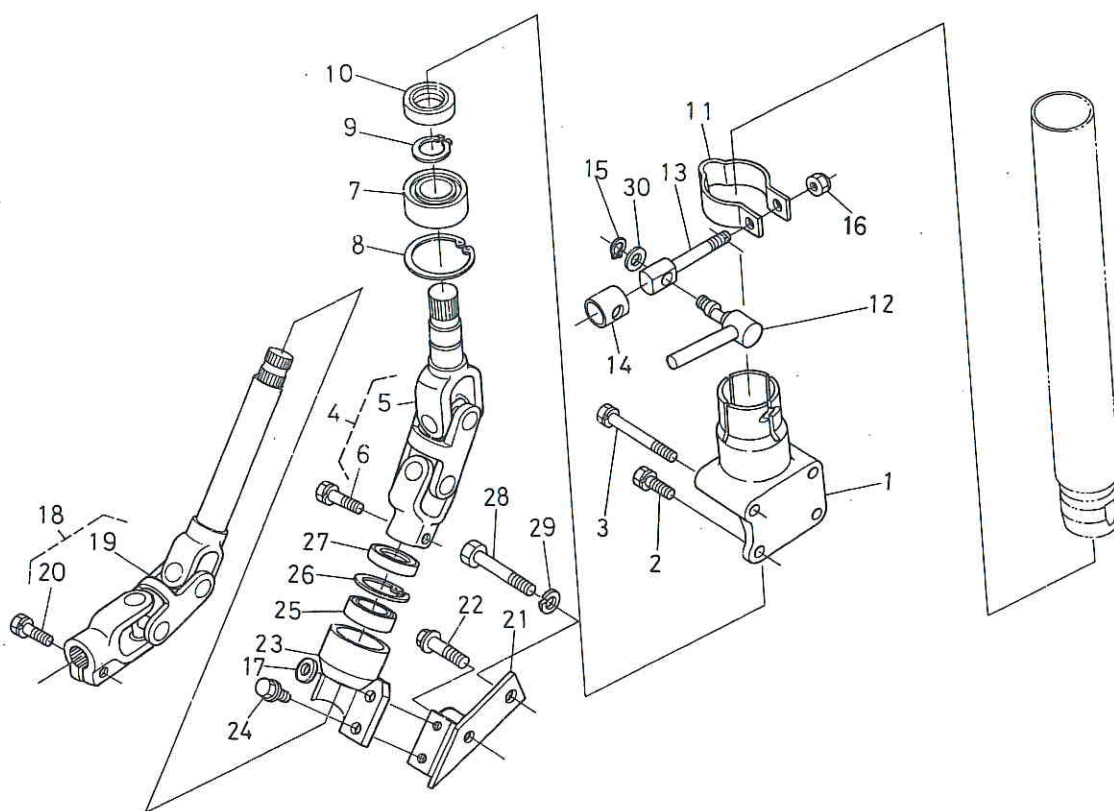
| 図番 REF.No. | コード No. CODE No. | 部品名称 | DESCRIPTION | 数量 UNIT | 備考 REMARKS |
|---------------|---------------------|------------------|---------------------------|------------|---------------|
| 1 | 31355-8118-3 | ステアリング ポストケース マエ | CASE, STEERING POST FRONT | 1 | |
| 2 | 31351-1745-1 | パッキン | GASKET | 1 | |
| 3 | 01774-51016 | フランジ ボルト | BOLT | 4 | |
| 4 | 31355-8109-1 | ステアリング ジク 2-R | SHAFT, STEERING 2-R | 1 | |
| 5 | 08141-06302 | ボール ベアリング | BEARING, BALL | 1 | |
| 6 | 04611-00420 | アナ サークリップ | CIR-CLIP, INTERNAL | 1 | |
| 7 | 04612-00150 | ジク サークリップ | CIR-CLIP, EXTERNAL | 1 | |
| 8 | 31355-8111-1 | オイル シール | SEAL, OIL | 1 | |
| 9 | 31355-8121-4 | ロック バンド | BAND, LOCK | 1 | |
| 10 | 31355-8122-4 | ロック レバー ジク | SHAFT, LOCK LEVER | 1 | |
| 11 | 31355-8123-1 | ロック レバー F | LEVER, LOCK F | 1 | |
| 12 | 31355-8124-2 | ロック ジク | SHAFT, LOCK | 1 | |
| 13 | 31355-8125-1 | ロック カラー | COLLAR, LOCK | 1 | |
| 14 | 31355-8126-1 | カンショウヨウ パイプ | PIPE, BUFFER | 1 | |
| 15 | 04011-50100 | ヒラ ザガネ | WASHER, PLAIN | 1 | |
| 16 | 04612-00100 | ジク サークリップ | CIR-CLIP, EXTERNAL | 1 | |
| 17 | 04011-50120 | ヒラ ザガネ | WASHER, PLAIN | 1 | |
| 18 | 02552-50080 | マワリドメ ナット | NUT, LOCK | 1 | |
| 19 | | | | | |
| 20 | 31355-8137-3 | ステアリング カバー | COVER, STEERING | 1 | |
| 21 | 04613-50100 | ジク サークリップ | CIR-CLIP, EXTERNAL | 1 | |
| 22 | 31351-1879-1 | フランジ ボルト M6 | BOLT | 2 | |
| 23 | 31351-1886-1 | ザガネ マル 7 | WASHER | 2 | |

20. ベベルギヤケース関係 BEVEL GEAR CASE



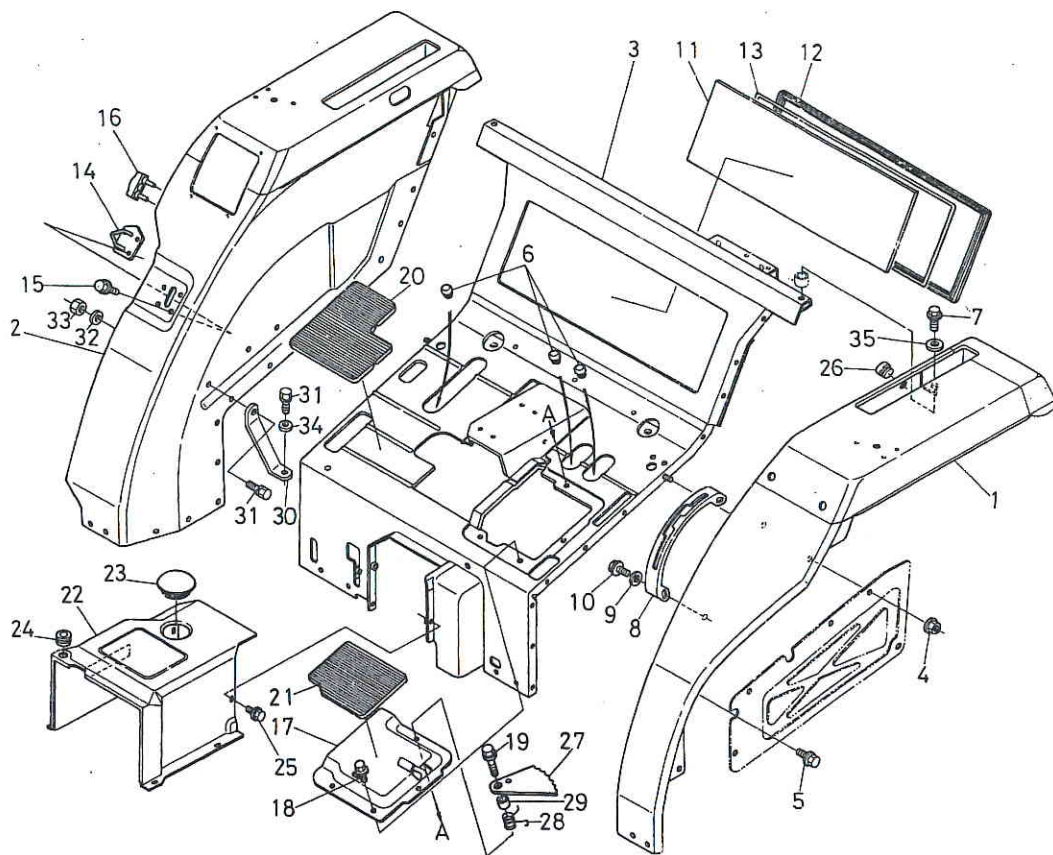
| 図番 REF.No. | コード No. CODE No. | 部品名称 | DESCRIPTION | 数量 UNIT | 備考 REMARKS |
|---------------|---------------------|------------------|---------------------|------------|---------------|
| 1 | 31351-1651-3 | ベベル ギヤケース | CASE, BEVEL GEAR | 1 | |
| 2 | 31351-1652-2 | パッキン | GASKET | 1 | |
| 3 | 01123-50880 | ボルト | BOLT | 2 | |
| 4 | 01123-50870 | ボルト | BOLT | 2 | |
| 5 | 01754-50845 | フランジ ボルト | BOLT | 2 | |
| 6 | 06331-35010 | プラグ | PLUG | 1 | |
| 7 | 04717-01000 | ゴムツキ ザガネ | WASHER, SEAL | 1 | |
| 8 | 31351-1663-2 | ジョイント ジク 1 | SHAFT, JOINT 1 | 1 | |
| 9 | 31351-1654-2 | 15 ベベル ギヤ | GEAR, STR BEVEL 15 | 1 | |
| 10 | 09500-15357 | オイル シール | SEAL, OIL | 1 | |
| 11 | 04611-00350 | アナ サークリップ | CIR-CLIP, INTERNAL | 1 | |
| 12 | 04612-00150 | ジク サークリップ | CIR-CLIP, EXTERNAL | 2 | |
| 13 | 08101-06202 | ボール ベアリング | BEARING, BALL | 1 | |
| 14 | 31355-8135-3 | ジョイント ジク 2-アール | SHAFT, JOINT 2-R | 1 | |
| 15 | 31351-1655-2 | 13 ベベル ギヤ | GEAR, STR BEVEL 13 | 1 | |
| 16 | 31351-1657-1 | シム 0.8 | SHIM 0.8 | 1 | |
| 16 | 31351-1658-1 | シム 1.0 | SHIM 1.0 | 1 | |
| 16 | 31351-1659-1 | シム 1.2 | SHIM 1.2 | 1 | |
| 17 | 08101-06003 | ボール ベアリング | BEARING, BALL | 1 | |
| 18 | 04612-00170 | ジク サークリップ | CIR-CLIP, EXTERNAL | 1 | |
| 19 | | | | | |
| 20 | 04611-00350 | アナ サークリップ | CIR-CLIP, INTERNAL | 1 | |
| 21 | 09500-17358 | オイル シール | SEAL, OIL | 1 | |
| 22 | 09500-16267 | オイル シール | SEAL, OIL | 1 | |
| 23 | 31351-1672-3 | ジョイント ジク 3 アッシ | ASSY SHAFT, JOINT 3 | 1 | ②4~②6 MS |
| 23 | 31351-1667-3 | ジョイント ジク 3 アッシ | ASSY SHAFT, JOINT 3 | 1 | ②4~②6 PS |
| 24 | 31351-1673-2 | ジョイント ジク 3 | SHAFT, JOINT 3 | 1 | MS |
| 24 | 31351-1668-2 | ジョイント ジク 3 | SHAFT, JOINT 3 | 1 | PS |
| 25 | 01156-50825 | ボルト | BOLT | 2 | |
| 26 | 04512-50080 | バネ ザガネ | WASHER, SPRING | 2 | |
| 27 | 31355-8147-1 | ジョイント サポート アール 3 | SUPPORT, JOINT R 3 | 1 | |
| 28 | 31355-8148-1 | ジョイント サポート アール 4 | SUPPORT, JOINT R 4 | 1 | |
| 29 | 01123-50865 | ボルト | BOLT | 1 | |

21. ステアリングポスト後関係 STEERING POST REAR



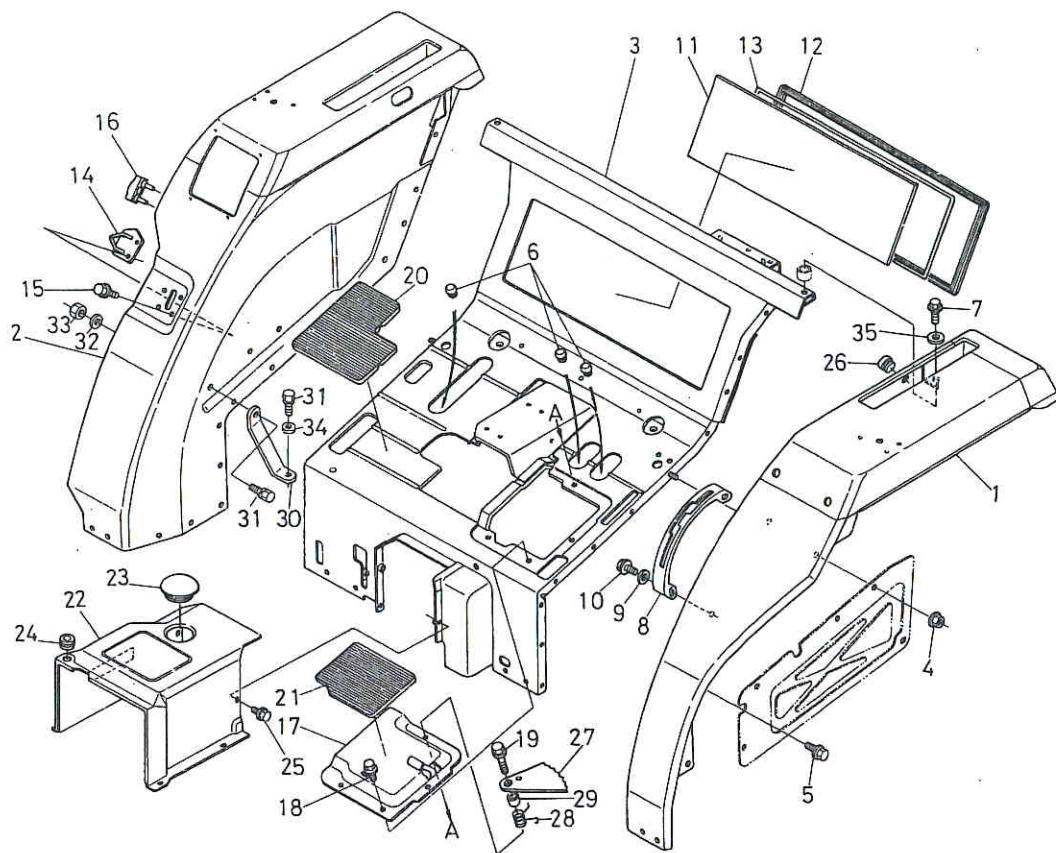
| 図番 REF.No. | コード No. CODE No. | 部品名称 | DESCRIPTION | 数量 UNIT | 備考 REMARKS |
|---------------|---------------------|-------------------|--------------------------|------------|---------------|
| 1 | 31355-8131-3 | ステアリング ポストケース ウシロ | CASE, STEERING POST REAR | 1 | |
| 2 | 01123-50822 | ボルト | BOLT | 2 | |
| 3 | 01123-50865 | ボルト | BOLT | 2 | |
| 4 | 31355-8133-1 | ステアリング ジク 3-R アッシ | ASSY SHAFT, STEERING 3-R | 1 | ⑤, ⑥ |
| 5 | 31355-8134-1 | ステアリング ジク 3-R | SHAFT, STEERING 3-R | 1 | |
| 6 | 01123-50825 | ボルト | BOLT | 1 | |
| 7 | 08141-06302 | ボール ベアリング | BEARING, BALL | 1 | |
| 8 | 04611-00420 | アナ サークリップ | CIR-CLIP, INTERNAL | 1 | |
| 9 | 04612-00150 | ジク サークリップ | CIR-CLIP, EXTERNAL | 1 | |
| 10 | 31355-8111-1 | オイル シール | SEAL, OIL | 1 | |
| 11 | 31355-8121-4 | ロック バンド | BAND, LOCK | 1 | |
| 12 | 31355-8128-2 | ロック レバー R | LEVER, LOCK R | 1 | |
| 13 | 31355-8124-2 | ロック ジク | SHAFT, LOCK | 1 | |
| 14 | 31355-8125-1 | ロック カラー | COLLAR, LOCK | 1 | |
| 15 | 04612-00100 | ジク サークリップ | CIR-CLIP, EXTERNAL | 1 | |
| 16 | 02552-50080 | マワリドメ ナット | NUT, LOCK | 1 | |
| 17 | 04013-50080 | ヒラ ザガネ | WASHER, PLAIN | 1 | |
| 18 | 31355-8142-1 | ジョイント ジク 5 アッシ | ASSY SHAFT, JOINT 5 | 1 | ①⑨, ②⑩ |
| 19 | 31355-8143-1 | ジョイント ジク 5 | SHAFT, JOINT 5 | 1 | |
| 20 | 01123-50825 | ボルト | BOLT | 1 | |
| 21 | 31355-8145-3 | ジョイント サポート R1 | SUPPORT, JOINT R1 | 1 | |
| 22 | 01774-51035 | フランジ ボルト | BOLT | 1 | |
| 23 | 31355-8146-2 | ジョイント サポート R2 | SUPPORT, JOINT R 2 | 1 | |
| 24 | 01754-50816 | フランジ ボルト | BOLT | 2 | |
| 25 | 08111-06003 | ボール ベアリング | BEARING, BALL | 1 | |
| 26 | 04611-00350 | アナ サークリップ | CIR-CLIP, INTERNAL | 1 | |
| 27 | 09500-17358 | オイル シール | SEAL, OIL | 1 | |
| 28 | 01173-51265 | ボルト | BOLT | 1 | |
| 29 | 04512-50120 | バネ ザガネ | WASHER, SPRING | 1 | |
| 30 | 04011-50100 | ヒラ ザガネ | WASHER, PLAIN | 1 | |

22. フェンダ関係 FENDER



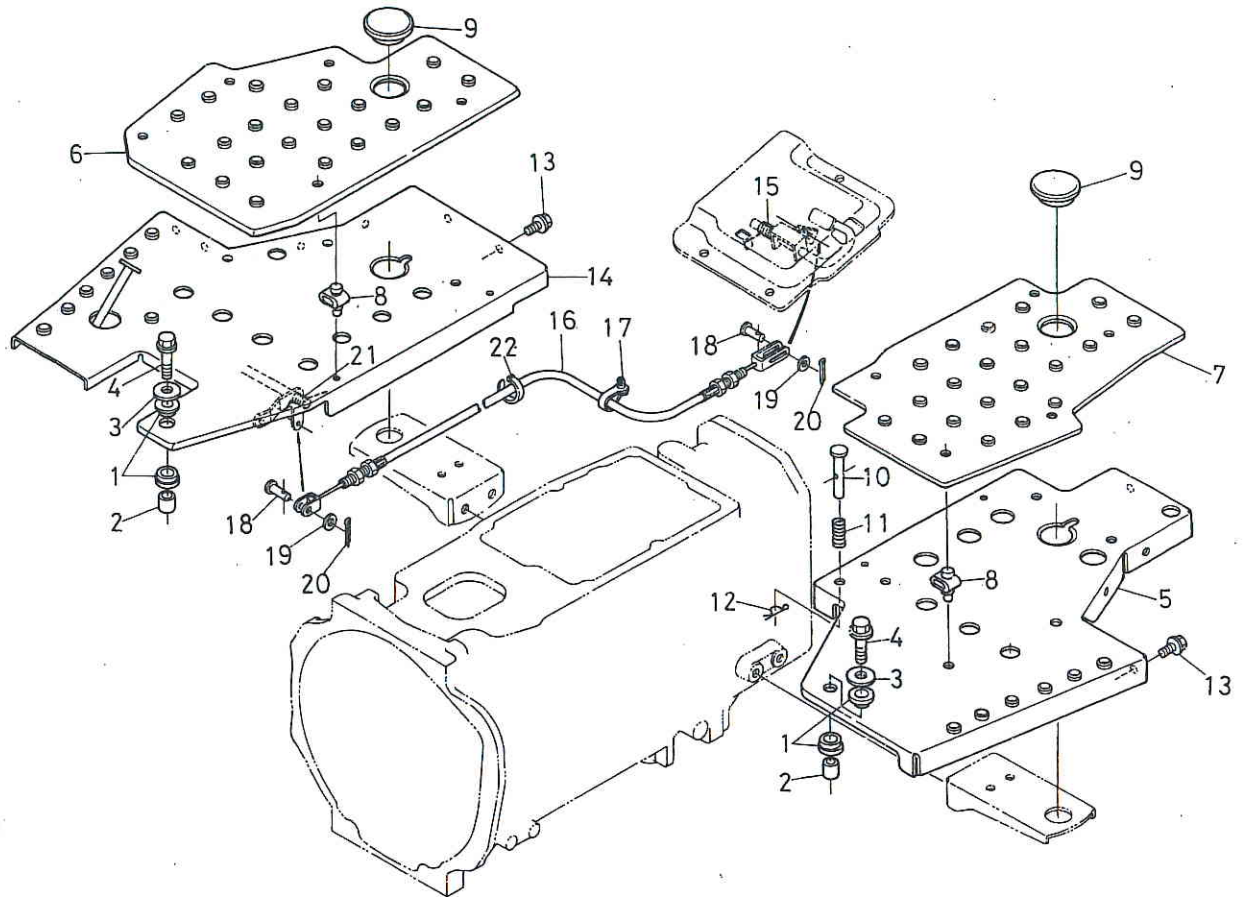
| 図番 REF.No. | コード No. CODE No. | 部品名称 | DESCRIPTION | 数量 UNIT | 備考 REMARKS |
|---------------|---------------------|-----------------|----------------------|------------|---------------|
| ① | 31355-2901-2 | フェンダ ヒダリ コンブ | ASSY FENDER, LH | 1 | |
| ② | 31355-2903-3 | フェンダ ミギ コンブ | ASSY FENDER, RH | 1 | |
| ③ | 31355-2905-5 | フロアシート コンブ | ASSY SEAT, FLOOR | 1 | |
| 4 | 31351-1108-1 | フランジ ナット | NUT | 2 | |
| 5 | 01754-50812 | フランジ ボルト | BOLT | 20 | |
| 6 | 31355-8313-2 | クッション (ペダル) | CUSHION | 3 | |
| 7 | 01774-51235 | フランジ ボルト | BOLT | 2 | |
| ⑧ | 31351-2911-1 | マルチ ガイド | GUIDE, MULTI | 1 | |
| 9 | 04013-50080 | ヒラ ザガネ | WASHER, PLAIN | 2 | |
| 10 | 01754-50812 | フランジ ボルト | BOLT | 2 | |
| 11 | 31355-8381-2 | リア ウインド | WINDOW, REAR | 1 | |
| 12 | 31355-8383-1 | ウインド ゴム 1 | RUBBER, WINDOW 1 | 1 | |
| 13 | 31355-8386-1 | クサビ ゴム 1 | RUBBER, 1 | 1 | |
| 14 | 31355-8391-2 | ドア ストライカ | STRIKER, DOOR | 1 | |
| 15 | 01754-50616 | フランジ ボルト | BOLT | 4 | |
| 16 | 31355-8393-1 | ドア ゴム | RUBBER, DOOR | 2 | |
| ⑰ | 31355-8351-3 | リア ステップ コンブ | ASSY STEP, REAR | 1 | |
| 18 | 01754-50812 | フランジ ボルト | BOLT | 3 | |
| 19 | 01754-50825 | フランジ ボルト | BOLT | 1 | |
| 20 | 31355-8358-2 | リア ステップ シート ヒダリ | SHEET, REAR STEP LH | 1 | |
| 21 | 31355-8357-1 | リア ステップ シート ミギ | SHEET, REAR STEP RH | 1 | |
| ⑳ | 31355-2435-1 | フロア カバー | COVER, FLOOR | 1 | |
| 23 | 31351-2436-1 | キャップ | CAP | 1 | |
| 24 | 32280-1818-1 | クッション | CUSHION | 1 | |
| 25 | 01754-50610 | フランジ ボルト | BOLT | 6 | |
| 26 | 32150-2918-1 | ゴム キャップ | CAP | 1 | |
| 27 | 31355-8338-2 | リア パーキング レバー | LEVER, REAR PARKING | 1 | |
| 28 | 31355-8339-1 | リア パーキング スプリング | SPRING, REAR PARKING | 1 | |
| 29 | 31351-2959-2 | カラー | COLLAR | 1 | |
| 30 | 31355-2907-1 | フェンダ ホキョウザイ | SUPPORT, FENDER | 1 | |

22. フェンダ関係 FENDER



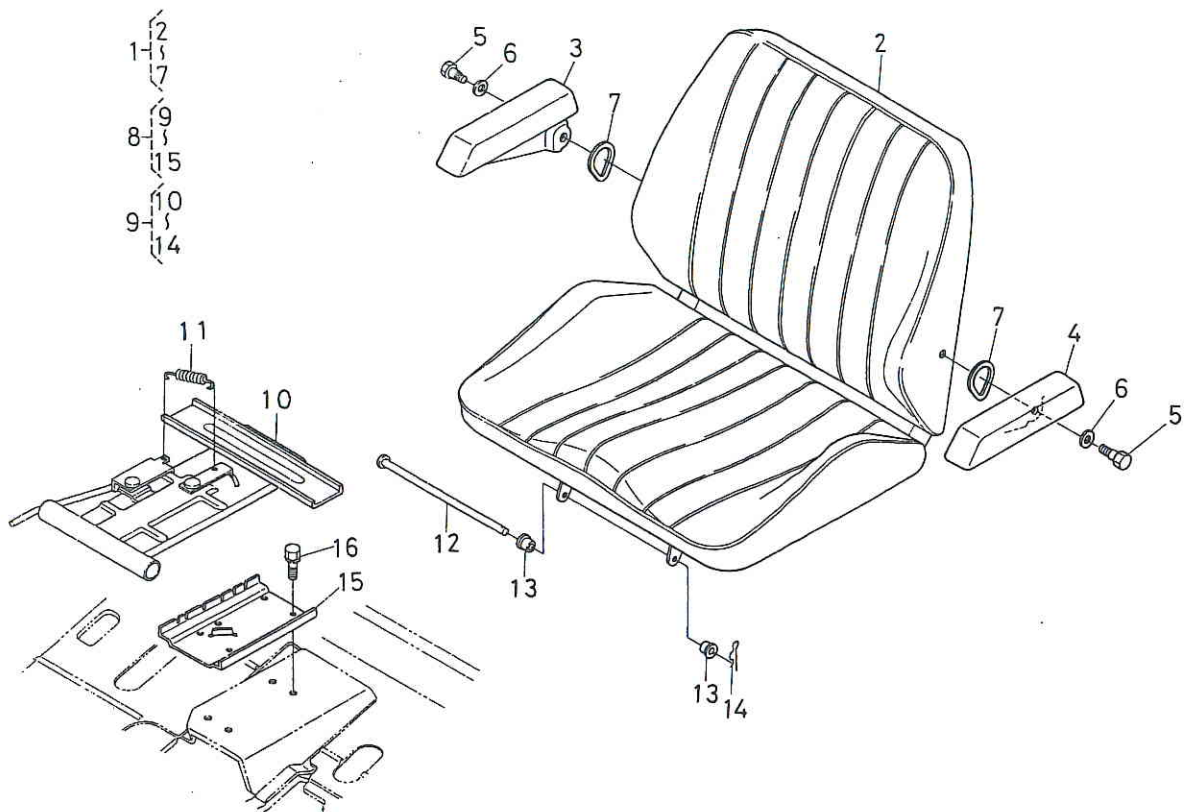
| 図番 REF.No. | コード No. CODE No. | 部品名称 | DESCRIPTION | 数量 UNIT | 備考 REMARKS |
|---------------|---------------------|--------|---------------|------------|---------------|
| 31 | 01123-50820 | ボルト | BOLT | 2 | |
| 32 | 04015-50080 | ヒラ ザガネ | WASHER, PLAIN | 1 | |
| 33 | 02156-50080 | ナット | NUT | 1 | |
| 34 | 04013-50080 | ヒラ ザガネ | WASHER, PLAIN | 1 | |
| 35 | 04013-50120 | ヒラ ザガネ | WASHER, PLAIN | 2 | |

23. ステップ関係 STEP



| 図番 REF.No. | コード No. CODE No. | 部品名称 | DESCRIPTION | 数量 UNIT | 備考 REMARKS |
|---------------|---------------------|------------------|--------------------|------------|---------------|
| 1 | 31351-2958-1 | クッション (ステップ マエ) | CUSHION | 4 | |
| 2 | 31351-2959-2 | カラー | COLLAR | 2 | |
| 3 | 04015-50080 | ヒラ ザガネ | WASHER, PLAIN | 2 | |
| 4 | 01754-50830 | フランジ ボルト | BOLT | 2 | |
| ⑤ | 31351-2992-4 | ステップ ヒダリ コンブ | ASSY STEP, LH | 1 | |
| 6 | 31351-2994-1 | ボウシン シート ミギ | SHEET, BUFFER RH | 1 | |
| 7 | 31351-2995-1 | ボウシン シート ヒダリ | SHEET, BUFFER LH | 1 | |
| 8 | 31351-2996-1 | クッション (ボウシン シート) | CUSHION | 10 | |
| 9 | 31351-2999-1 | キャップ | CAP | 2 | |
| 10 | 31351-1591-1 | ストッパ | STOPPER | 1 | |
| 11 | 38240-1595-1 | スプリング | SPRING | 1 | |
| 12 | 05515-51000 | スナップ ピン | PIN, SNAP | 1 | |
| 13 | 01754-50812 | フランジ ボルト | BOLT | 12 | |
| ⑭ | 31355-8341-2 | ステップ ミギ コンブ | ASSY STEP, RH | 1 | |
| 15 | 31355-8352-1 | リア アクセル スプリング | SPRING, REAR ACCEL | 1 | |
| 16 | 31355-8353-4 | ペダル ワイヤ | WIRE, PEDAL | 1 | |
| 17 | 54711-4176-2 | スピード クランプ 2 | CLAMP, SPEED 2 | 1 | |
| 18 | 05122-50618 | アタマツキ ピン | PIN, JOINT | 2 | |
| 19 | 04012-50060 | ヒラ ザガネ | WASHER, PLAIN | 2 | |
| 20 | 05511-51610 | ワリ ピン | PIN, SPLIT | 2 | |
| 21 | 31351-1766-2 | フット アクセル スプリング | SPRING, FOOT ACCEL | 1 | |
| 22 | 53581-6415-1 | コード バンド | BAND, CORD | 1 | |

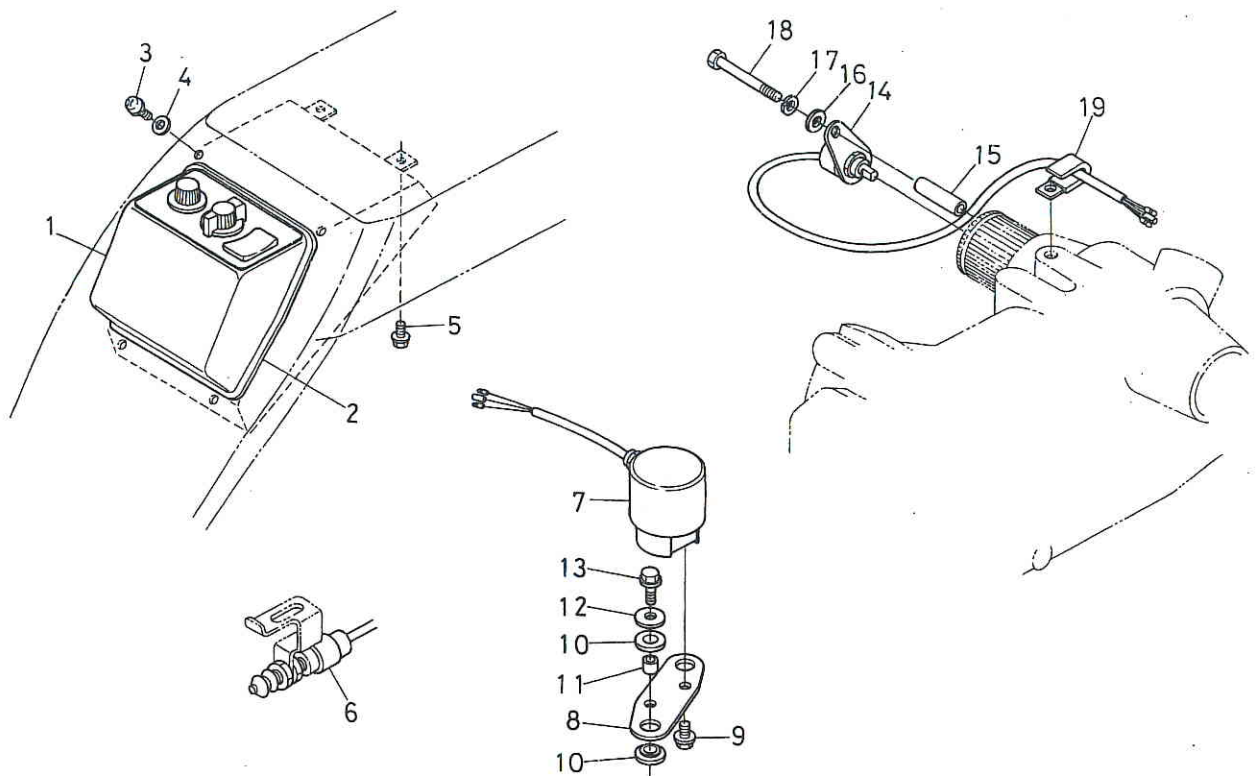
24. シート関係 SEAT



| 図番 REF.No. | コード No. CODE No. | 部品名称 | DESCRIPTION | 数量 UNIT | 備考 REMARKS |
|---------------|---------------------|-----------------|----------------------|------------|---------------|
| 1 | 31355-1841-1 | シート アッシ | ASSY SEAT | 1 | ②~⑦ |
| 2 | 31355-8371-3 | シート | SEAT | 1 | |
| 3 | 31351-1848-1 | アームレスト ミギ | ARMREST, RH | 1 | |
| 4 | 31355-1849-1 | アームレスト ヒダリ | ARMREST, LH | 1 | |
| 5 | 31351-1441-1 | シテン ボルト (シート) | BOLT, FULCRUM (SEAT) | 2 | |
| 6 | 04013-50120 | ヒラ ザガネ | WASHER, PLAIN | 2 | |
| 7 | 31351-1442-2 | プロテクタ (シート) | PROTECTOR (SEAT) | 2 | |
| 8 | 31355-1842-1 | シートサポート アッシ (R) | ASSY SUPPORT, SEAT | 1 | ⑨~⑮ |
| ⑨ | 31351-1843-1 | シート アジャスター アッシ | ASSY ADJUSTER, SEAT | 1 | ⑩~⑭ |
| 10 | 31351-1844-4 | シート アジャスター | ADJUSTER, SEAT | 1 | |
| 11 | 31351-1846-2 | モシ バネ | SPRING, RETURN | 1 | |
| 12 | 31351-1847-1 | シート ピン | PIN, SEAT | 1 | |
| 13 | 37150-1849-1 | クッション | CUSHION | 2 | |
| 14 | 05516-51000 | スナップ ピン | PIN, SNAP | 1 | |
| ⑮ | 31351-1845-3 | シート ホルダー | HOLDER, SEAT | 2 | |
| 16 | 01123-50820 | ボルト | BOLT | 7 | |

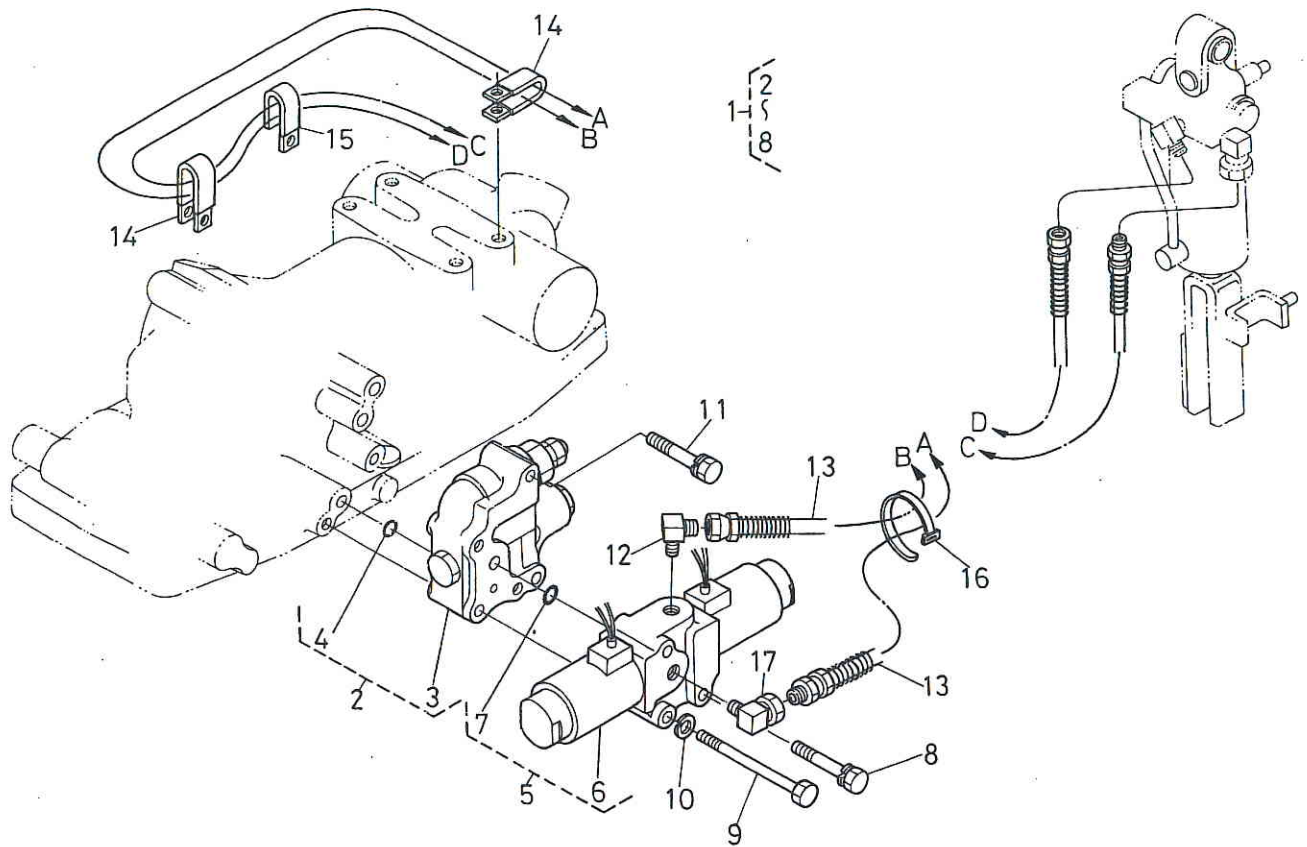
1. 電装品関係 ELECTRICAL SYSTEM

【モンロー関係】
【MONROE】



| 図番 REF.No. | コード No. CODE No. | 部品名称 | DESCRIPTION | 数量 UNIT | 備考 REMARKS |
|---------------|---------------------|-----------------|-----------------------|------------|---------------|
| 1 | 31352-4810-3 | コントロール ボックス アッシ | ASSY BOX, CONTROL | 1 | |
| 2 | 31352-4826-1 | プロテクタ | PROTECTOR | 1 | |
| 3 | 03004-50616 | ザガネツキ コネジ | SCREW, WITH WASHER | 4 | |
| 4 | 04012-50060 | ヒラ ザガネ | WASHER, PLAIN | 4 | |
| 5 | 01752-50610 | フランジ ボルト | BOLT | 2 | |
| 6 | 31352-4830-1 | リミット スイッチ アッシ | ASSY SWITCH, LIMIT | 1 | |
| 7 | 31352-4840-2 | ローリング センサ | SENSOR, ROLLING | 1 | |
| 8 | 31352-4844-2 | ステー | STAY | 1 | |
| 9 | 01754-50612 | フランジ ボルト | BOLT | 2 | |
| 10 | 31352-4846-1 | クッション | CUSHION | 4 | |
| 11 | 31352-4848-1 | カラー | COLLAR | 2 | |
| 12 | 04015-50060 | ヒラ ザガネ | WASHER, PLAIN | 2 | |
| 13 | 01754-50620 | フランジ ボルト | BOLT | 2 | |
| 14 | 31352-4850-2 | リフト アーム センサ アッシ | ASSY SENSOR, LIFT ARM | 1 | |
| 15 | 31352-4855-2 | カラー | COLLAR | 1 | |
| 16 | 04012-50060 | ヒラ ザガネ | WASHER, PLAIN | 1 | |
| 17 | 04512-50060 | バネ ザガネ | WASHER, SPRING | 1 | |
| 18 | 01053-50660 | ボルト | BOLT | 1 | |
| 19 | 37150-3446-1 | コード クランプ | CLAMP, CORD | 1 | |

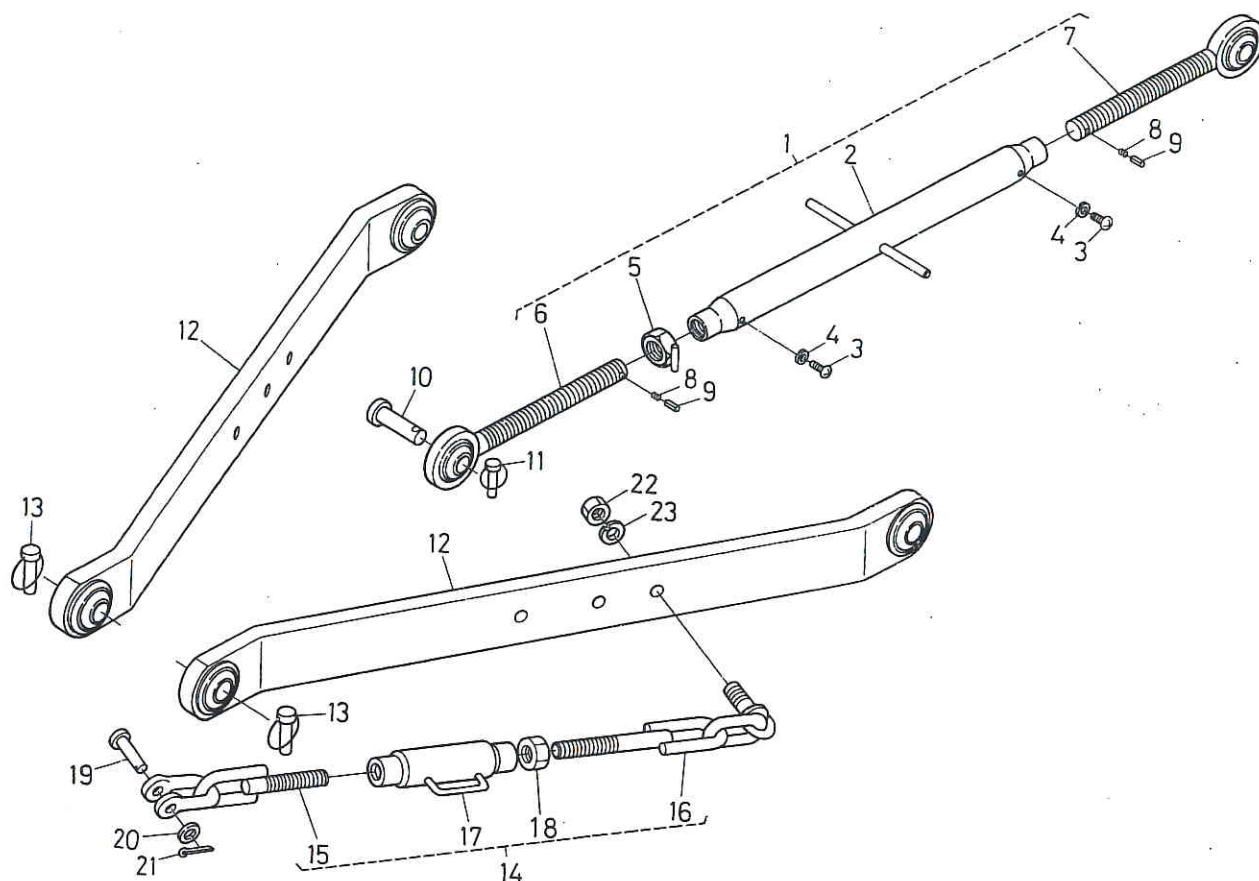
2. 油圧機構関係 OIL HYDRAULIC SYSTEM



| 図番 REF.No. | コード No. CODE No. | 部品名称 | DESCRIPTION | 数量 UNIT | 備考 REMARKS |
|---------------|---------------------|---------------------|---------------------------|------------|---------------|
| 1 | 31352-4920-1 | バルブ アッシ | ASSY VALVE | 1 | ②~⑧ |
| 2 | 31352-4930-1 | フロー プライオリティ バルブ アッシ | ASSY VALVE, FLOW PRIORITY | 1 | ③, ④ |
| 3 | 31352-4931-1 | フロー プライオリティ バルブ | VALVE, FLOW PRIORITY | 1 | |
| 4 | 04810-00100 | O リング | O RING | 3 | |
| 5 | 31392-4940-1 | ソレノイド バルブ アッシ | ASSY VALVE, SOLENOID | 1 | ⑥, ⑦ |
| 6 | 31392-4941-1 | ソレノイド バルブ | VALVE, SOLENOID | 1 | |
| 7 | 04810-00120 | O リング | O RING | 3 | |
| 8 | 01123-50855 | ボルト | BOLT | 2 | |
| 9 | 01153-50895 | ボルト | BOLT | 1 | |
| 10 | 04512-50080 | バネ ザガネ | WASHER, SPRING | 1 | |
| 11 | 01123-50850 | ボルト | BOLT | 2 | |
| 12 | 31392-4972-2 | エルボ ツギテ (1) | ELBOW | 1 | |
| 13 | 31362-4951-2 | ユアツ ホース | HOSE, HYDRAULIC | 2 | |
| 14 | 38740-4925-1 | クランプ | CLAMP | 2 | |
| 15 | 34260-2938-1 | コード クランプ | CLAMP, CORD | 1 | |
| 16 | 55311-4126-1 | コード バンド | BAND, CORD | 2 | |
| 17 | 31392-4973-2 | エルボ ツギテ (2) | ELBOW | 1 | |

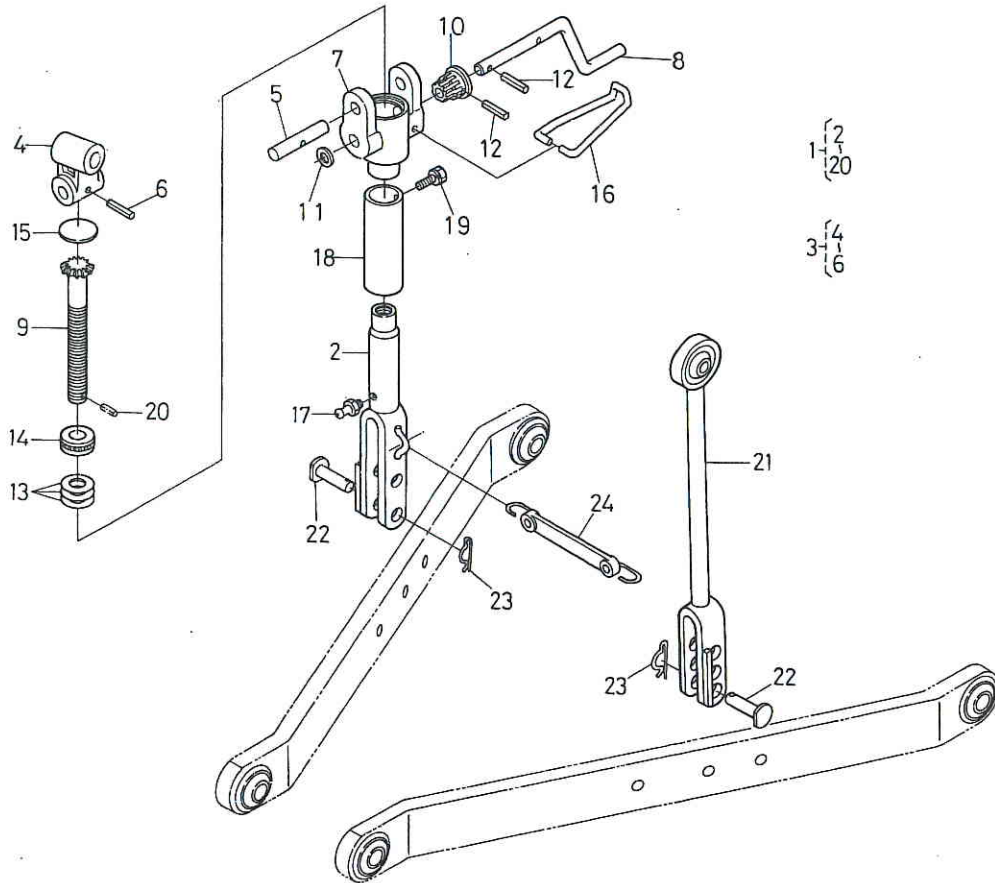
1. トップリンク関係 TOP LINK

【3点リンク関係】
【3-POINT LINK】



| 図番 REF.No. | コード No. CODE No. | 部品名称 | DESCRIPTION | 数量 UNIT | 備考 REMARKS |
|---------------|---------------------|----------------|--------------------|------------|---------------|
| 1 | 31351-7110-3 | トップリンク アッシ | ASSY LINK, TOP | 1 | ②~⑨ |
| 2 | 31351-7111-2 | トップリンク | LINK, TOP | 1 | |
| 3 | 31351-7115-1 | コネジ | SCREW | 2 | |
| 4 | 04512-50060 | バネ ザガネ | WASHER, SPRING | 2 | |
| 5 | 38247-7118-2 | トップリンク ナット | NUT, TOP LINK | 1 | |
| 6 | 31351-7121-2 | トップリンク ツギテ ミギ | JOINT, TOP LINK RH | 1 | |
| 7 | 31351-7122-2 | トップリンク ツギテ ヒダリ | JOINT, TOP LINK LH | 1 | |
| 8 | 70436-5836-1 | スプリング | SPRING | 2 | |
| 9 | 31351-7116-1 | ピン | PIN | 2 | |
| 10 | 37307-7136-2 | アタマツキピン | PIN, JOINT | 2 | |
| 11 | 34150-3764-4 | セット ピン | PIN, SET | 2 | |
| 12 | 31351-7131-1 | ロアリンク コンブ | LINK, LOWER | 2 | |
| 13 | 34150-3764-4 | セット ピン | PIN, SET | 4 | |
| 14 | 31351-7180-1 | チェック チェーン アッシ | ASSY CHAIN, CHECK | 2 | ⑮~⑰ |
| 15 | 31351-7181-1 | チェック チェーン 1 | CHAIN, CHECK 1 | 2 | |
| 16 | 31351-7182-1 | チェック チェーン 2 | CHAIN, CHECK 2 | 2 | |
| 17 | 38247-7184-2 | ターン バックル | TURNBUCKLE | 2 | |
| 18 | 02052-50160 | ナット | NUT | 2 | |
| 19 | 32353-7189-3 | ピン | PIN | 2 | |
| 20 | 04013-50120 | ヒラ ザガネ | WASHER, PLAIN | 2 | |
| 21 | 05511-50425 | ワリ ピン | PIN, SPLIT | 2 | |
| 22 | 02074-50160 | ナット | NUT | 2 | |
| 23 | 04512-50160 | バネ ザガネ | WASHER, SPRING | 2 | |

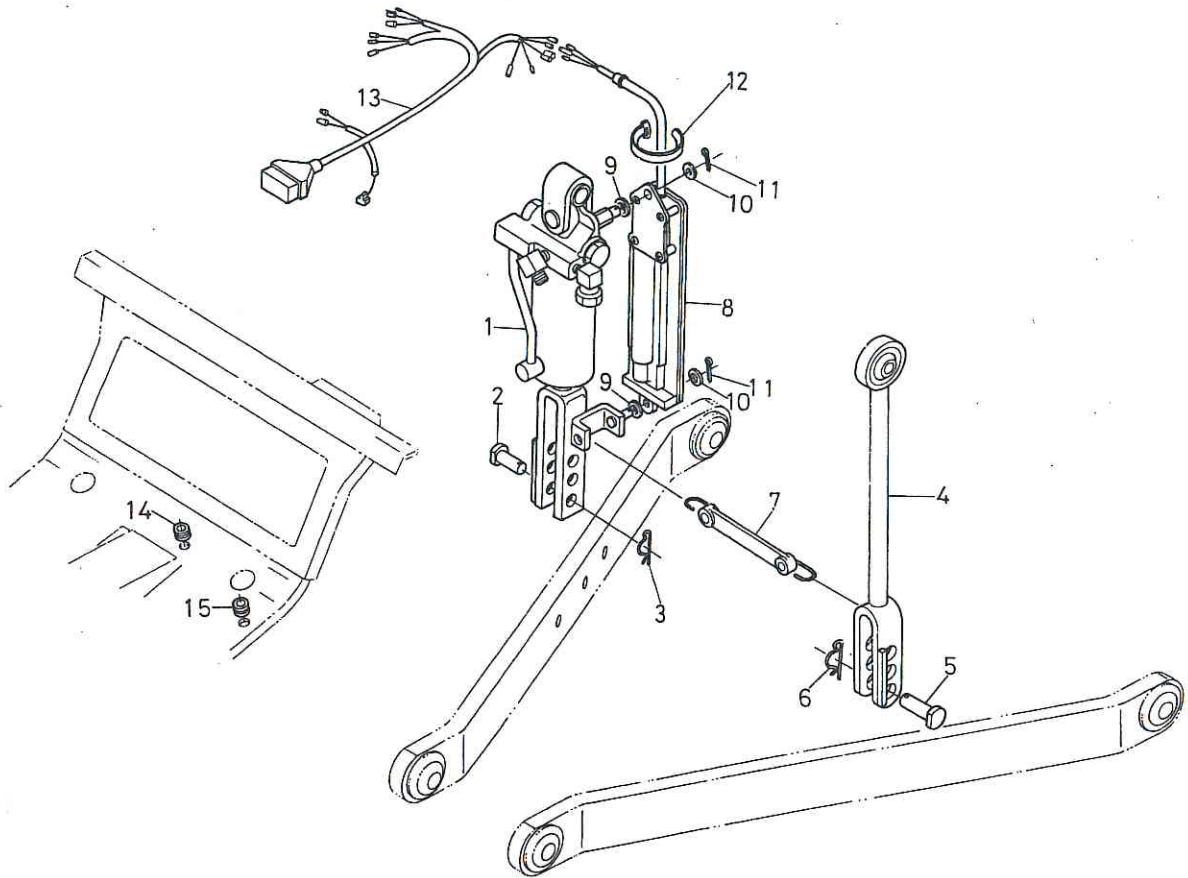
2. リフトロッド関係 LIFT ROD



| 図番 REF.No. | コード No. CODE No. | 部品名称 | DESCRIPTION | 数量 UNIT | 備考 REMARKS |
|---------------|---------------------|---------------------|-----------------------|------------|---------------|
| 1 | 31351-7156-1 | リフトロッド チョウセイソウチ アッシ | ASSY ROD, LIFT ADJUST | 1 | ②~⑳ |
| 2 | 31351-7152-1 | リフト ロッド シタ | ROD, LIFT LOWER | 1 | |
| 3 | 31351-7159-1 | ギヤ-ケース ツギテ アッシ | ASSY JOINT, GEAR CASE | 1 | ④~⑥ |
| 4 | 31351-7157-1 | ギヤ-ケース ツギテ | JOINT, GEAR CASE | 1 | |
| 5 | 38247-7155-1 | リフト ロッド ピン | PIN, LIFT ROD | 1 | |
| 6 | 05411-00532 | スプリング ピン | PIN, SPRING | 1 | |
| 7 | 31351-7171-1 | リフトロッド ギヤ- ケース | CASE, LIFT ROD GEAR | 1 | |
| 8 | 31351-7166-1 | リフトロッド ハンドル | HANDLE, LIFT ROD | 1 | |
| 9 | 31351-7164-1 | リフトロッド ギヤ- 1 | GEAR, LIFT ROD 1 | 1 | |
| 10 | 32244-7165-1 | リフトロッド ギヤ- 2 | GEAR, LIFT ROD 2 | 1 | |
| 11 | 31351-7167-1 | ヒラ ザガネ | WASHER, PLAIN | 1 | |
| 12 | 05411-00622 | スプリング ピン | PIN, SPRING | 2 | |
| 13 | 31220-7172-1 | シム | SHIM | 3 | |
| 14 | 32294-7177-1 | スラストボール ベアリング | BEARING, THRUST BALL | 1 | |
| 15 | 06311-70045 | ベルチ プラグ | PLUG, EXPANSION | 1 | |
| 16 | 32244-7173-1 | ハンドル ストッパ | STOPPER, HANDLE | 1 | |
| 17 | 06613-10675 | グリース ニップル | NIPPLE, GREASE | 2 | |
| 18 | 31351-7170-1 | パイプ | PIPE | 1 | |
| 19 | 01202-50612 | ボルト | BOLT | 1 | |
| 20 | 05411-00320 | スプリング ピン | PIN, SPRING | 1 | |
| 21 | 31351-7154-1 | リフト ロッド ヒダリ | ROD, LIFT LH | 1 | |
| 22 | 38747-7158-2 | リフト ロッド ピン シタ | PIN, LIFT ROD LOWER | 2 | |
| 23 | 05515-51600 | スナップ ピン | PIN, SNAP | 2 | |
| 24 | 38187-7175-2 | フレドメ ゴム コンブ | RUBBER ABSORBER | 1 | |

2. リフトロッド関係 LIFT ROD

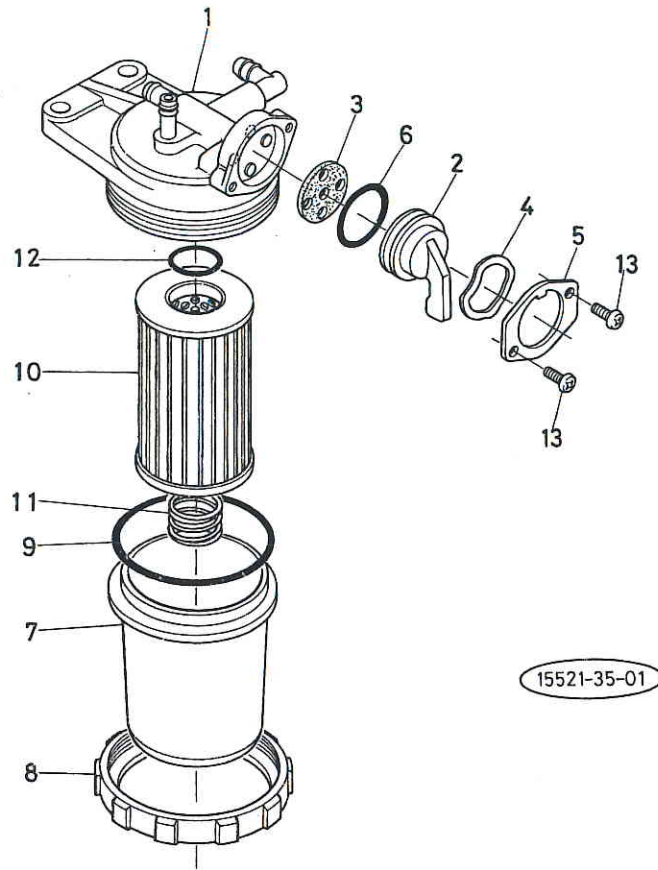
【モンロー用】
【MONROE】



| 図番 REF.No. | コード No. CODE No. | 部品名称 | DESCRIPTION | 数量 UNIT | 備考 REMARKS |
|---------------|---------------------|----------------|---------------------|------------|---------------|
| 1 | 31352-4960-4 | リフト シリンダ アッシ | ASSY CYLINDER, LIFT | 1 | |
| 2 | 38747-7158-2 | リフト ロッドピン シタ | PIN, LIFT ROD LOWER | 1 | |
| 3 | 05515-51600 | スナップ ピン | PIN, SNAP | 1 | |
| 4 | 31351-7154-1 | リフト ロッド ヒダリ | ROD, LIFT LH | 1 | |
| 5 | 38747-7158-2 | リフト ロッド ピン シタ | PIN, LIFT ROD LOWER | 1 | |
| 6 | 05515-51600 | スナップ ピン | PIN, SNAP | 1 | |
| 7 | 38187-7175-2 | フレドメ ゴム コンブ | RUBBER ABSORBER | 1 | |
| 8 | 31352-4860-5 | ストローク センサ アッシ | ASSY SENSOR, STROKE | 1 | |
| 9 | 31352-4866-1 | クッション | CUSHION | 2 | |
| 10 | 04012-50080 | ヒラ ザガネ | WASHER, PLAIN | 2 | |
| 11 | 05511-50215 | ワリ ピン | PIN, SPLIT | 2 | |
| 12 | 55311-4126-1 | コード バンド | BAND, CORD | 1 | |
| 13 | 31352-4881-4 | モンロー ワイヤー ハーネス | WIRE HARNESS | 1 | |
| 14 | 32150-2918-1 | ゴム キャップ | CAP | 2 | |
| 15 | 63611-5233-1 | ウケゴム | CUSHION | 1 | |

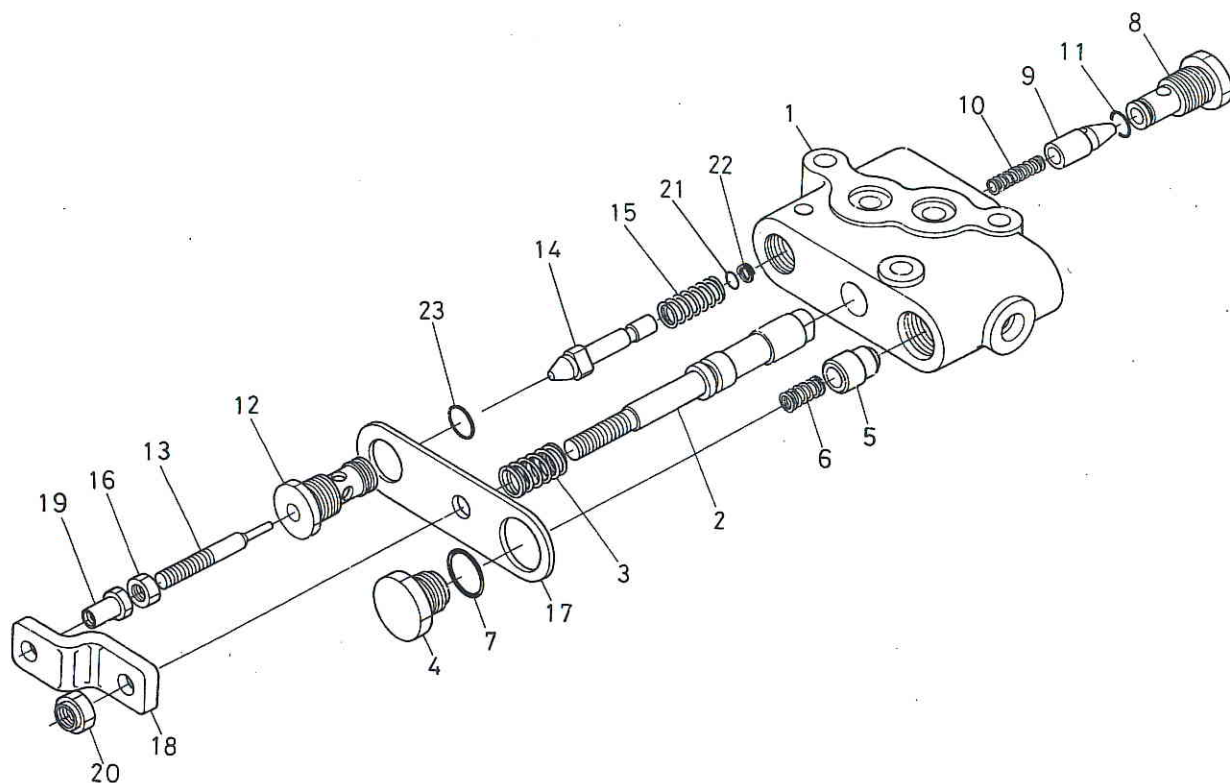
1. 燃料フィルタ関係 FUEL FILTER

【分解関係】
【SECTION PARTS】



| 図番 REF.No. | コード No. CODE No. | 部品名称 | DESCRIPTION | 数量 UNIT | 備考 REMARKS |
|---------------|---------------------|----------------|-------------------|------------|---------------|
| ● | 15521-4301-3 | フューエル フィルタ アッシ | ASSY FILTER, FUEL | 1 | |
| 1 | 15521-4311-2 | ボデー アッシ | ASSY BODY | 1 | |
| 2 | 15521-4352-2 | フィルタ ハンドル | HANDLE, FILTER | 1 | |
| 3 | 15521-4367-2 | パッキン | GASKET | 1 | |
| 4 | 15521-4354-2 | スラスト プレート | PLATE, THRUST | 1 | |
| 5 | 15521-4355-2 | ハンドル オサエ | RETAINER, HANDLE | 1 | |
| 6 | 04811-10290 | O リング | O RING | 1 | |
| 7 | 15521-4313-1 | フィルタ ポット | POT, FILTER | 1 | |
| 8 | 15521-4315-1 | リテーナ リング | RING, RETAINER | 1 | |
| 9 | 04811-50650 | O リング | O RING | 1 | |
| 10 | 15521-4316-1 | フィルタ エレメント | ELEMENT, FILTER | 1 | |
| 11 | 15521-4393-1 | スプリング | SPRING | 1 | |
| 12 | 04811-00160 | O リング | O RING | 1 | |
| 13 | 15521-9331-1 | ザガネツキ コネジ | SCREW | 2 | |

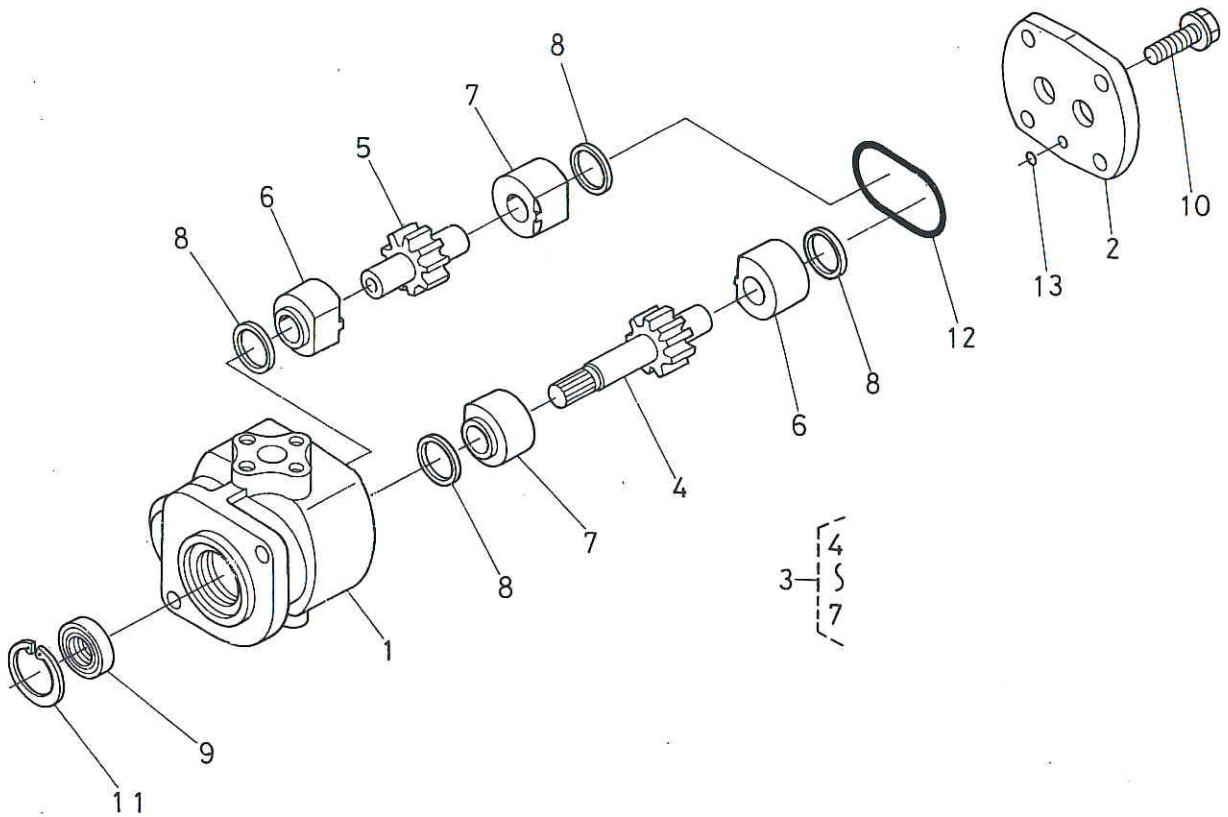
2. コントロールバルブ関係 CONTROL VALVE



| 図番 REF.No. | コード No. CODE No. | 部品名称 | DESCRIPTION | 数量 UNIT | 備考 REMARKS |
|---------------|---------------------|-----------------|--------------------------|------------|---------------|
| ● | 31391-3900-1 | コントロールバルブ アッシ | ASSY BODY, CONTROL VALVE | 1 | ①~⑳ |
| 1 | 31391-3911-1 | コントロールバルブ ホンタイ | BODY, CONTROL VALVE | 1 | |
| 2 | 31351-3912-1 | スプール | SPOOL | 1 | |
| 3 | 31351-3913-1 | スプール バネ | SPRING, SPOOL | 1 | |
| 4 | 31351-3914-1 | アンロード プラグ | PLUG, UNLOAD | 1 | |
| 5 | 31351-3915-2 | アンロード ポペット | POPPET, UNLOAD | 1 | |
| 6 | 67531-3847-1 | アンロード バネ | SPRING, UNLOAD | 1 | |
| 7 | 04811-00160 | O リング | O RING | 1 | |
| 8 | 31391-3917-1 | プラグ 1 | PLUG 1 | 1 | |
| 9 | 31391-3918-1 | ポペット 1 | POPPET 1 | 1 | |
| 10 | 31391-3919-1 | バネ 1 | SPRING 1 | 1 | |
| 11 | 04810-00090 | O リング | O RING | 1 | |
| 12 | 31351-3920-2 | プラグ 2 | PLUG 2 | 1 | |
| 13 | 31351-3921-2 | オサエ ボウ | ROD, RETAINER | 1 | |
| 14 | 31351-3918-1 | ポペット 2 | POPPET 2 | 1 | |
| 15 | 31351-3919-1 | バネ 2 | SPRING 2 | 1 | |
| 16 | 02056-50060 | ナット | NUT | 1 | |
| 17 | 31351-3924-1 | イタ | PLATE | 1 | |
| 18 | 31351-3925-1 | レンケツイタ | PLATE, JOINT | 1 | |
| 19 | 31351-3926-2 | チョウセイ ナット | NUT, ADJUSTING | 1 | |
| 20 | 31351-3927-1 | U ナット (M8) | NUT | 1 | |
| 21 | 04811-00050 | O リング | O RING | 1 | |
| 22 | 31351-3929-1 | バックアップ リング (P5) | RING, BACK UP | 1 | |
| 23 | 04810-06100 | O リング | O RING | 1 | |

3. ギヤポンプ関係 GEAR PUMP

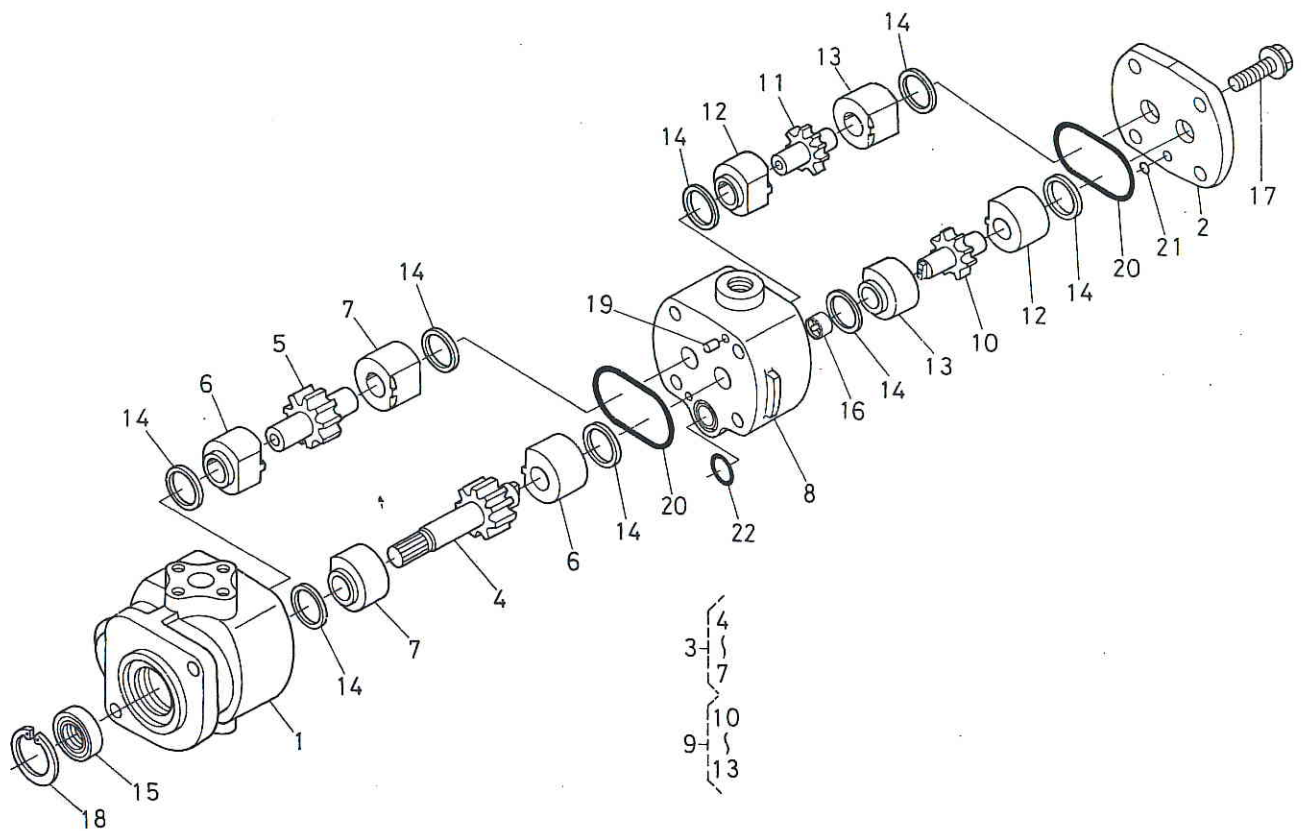
【マニュアルステアリング用】
【MANUAL STEERING】



| 図番 REF.No. | コード No. CODE No. | 部品名称 | DESCRIPTION | 数量 UNIT | 備考 REMARKS |
|---------------|---------------------|-------------|--------------------|------------|---------------|
| ● | 31351-7610-1 | ギヤポンプ アッシ | ASSY PUMP, GEAR | 1 | ①~⑬ |
| 1 | 31351-7611-1 | ケーシング | CASING | 1 | |
| 2 | 38180-7612-3 | カバー | COVER | 1 | |
| 3 | 31351-7620-1 | ギヤ メタル コンブ | ASSY METAL, GEAR | 1 | ④~⑦ |
| 4 | 31351-7613-1 | ドライブ ギヤ | GEAR, DRIVE | 1 | |
| 5 | 31351-7614-1 | ドリブン ギヤ | GEAR, | 1 | |
| 6 | 31351-7615-2 | メタル A | METAL A | 2 | |
| 7 | 31351-7616-2 | メタル B | METAL B | 2 | |
| 8 | 31351-7617-2 | メタル シール リング | RING, METAL SEAL | 4 | |
| 9 | 31351-7619-1 | オイル シール | SEAL, OIL | 1 | |
| 10 | 31351-7624-1 | フランジ ボルト | BOLT | 4 | |
| 11 | 04611-00300 | アナ サークリップ | CIR-CLIP, INTERNAL | 1 | |
| 12 | 04810-50550 | O リング | O RING | 1 | |
| 13 | 04810-00050 | O リング | O RING | 1 | |

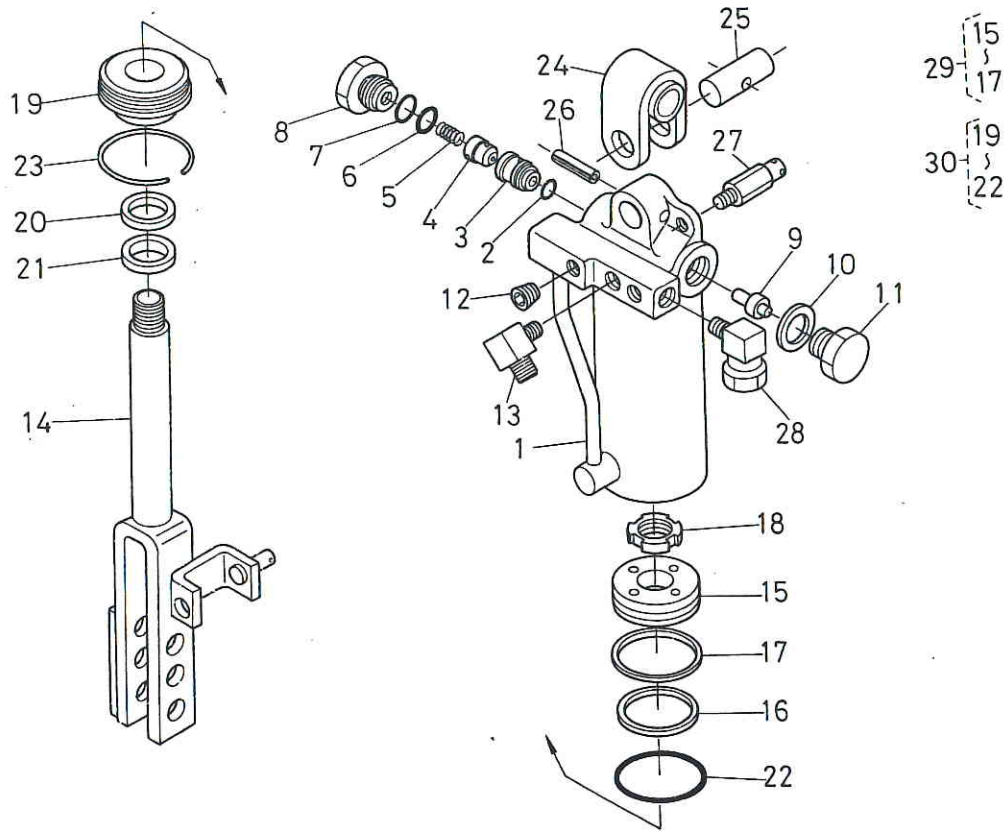
3. ギヤポンプ関係 GEAR PUMP

[パワーステアリング用]
[POWER STEERING]



| 図番 REF.No. | コード No. CODE No. | 部品名称 | DESCRIPTION | 数量 UNIT | 備考 REMARKS |
|---------------|---------------------|--------------|--------------------|------------|---------------|
| ● | 31351-7630-2 | ギヤポンプ アッシ | ASSY PUMP, GEAR | 1 | ①~⑫ |
| 1 | 31351-7631-2 | ケーシング F | CASING F | 1 | |
| 2 | 38180-7612-3 | カバー | COVER | 1 | |
| 3 | 31351-7640-1 | ギヤ メタル コンブ F | ASSY METAL, GEAR F | 1 | ④~⑦ |
| 4 | 31351-7633-2 | ドライブ ギヤ F | GEAR, DRIVE F | 1 | |
| 5 | 31351-7614-1 | ドリブン ギヤ | GEAR F | 1 | |
| 6 | 31351-7615-2 | メタル A | METAL A | 1 | |
| 7 | 31351-7616-2 | メタル B | METAL B | 2 | |
| 8 | 31351-7641-3 | ケーシング R | CASING R | 2 | |
| 9 | 31351-7650-1 | ギヤ メタル コンブ R | ASSY METAL, GEAR R | 1 | ⑩~⑬ |
| 10 | 31351-7643-3 | ドライブ ギヤ R | GEAR, DRIVE R | 1 | |
| 11 | 31351-7644-2 | ドリブン ギヤ R | GEAR, R | 1 | |
| 12 | 31351-7645-2 | メタル R-A | METAL R-A | 1 | |
| 13 | 31351-7646-2 | メタル R-B | METAL R-B | 2 | |
| 14 | 31351-7617-2 | メタル シール リング | RING, METAL SEAL | 2 | |
| 15 | 31351-7619-1 | オイル シール | SEAL, OIL | 8 | |
| 16 | 31351-7647-3 | カップリング | COUPLING | 1 | |
| 17 | 31351-7648-1 | フランジ ボルト | BOLT | 1 | |
| 18 | 04611-00300 | アナ サークリップ | CIR-CLIP, INTERNAL | 4 | |
| 19 | 05012-00612 | ヘイコウ ピン | PIN, STRAIGHT | 1 | |
| 20 | 04810-50550 | O リング | O RING | 2 | |
| 21 | 04810-00050 | O リング | O RING | 2 | |
| 22 | 04810-00180 | O リング | O RING | 1 | |

4. リフトシリンダ関係 LIFT CYLINDER



| 図番 REF.No. | コード No. CODE No. | 部品名称 | DESCRIPTION | 数量 UNIT | 備考 REMARKS |
|---------------|---------------------|--------------|---------------------|------------|---------------|
| ● | 31352-4960-4 | リフト シリンダ アッシ | ASSY CYLINDER, LIFT | 1 | ①~⑳ |
| 1 | 31352-4962-2 | シリンダ コンブ | ASSY CYLINDER | 1 | |
| 2 | 04810-06120 | O リング | O RING | 1 | |
| 3 | 38747-7157-1 | スリーブ | SLEEVE | 1 | |
| 4 | 38747-7160-2 | ポペット | POPPET | 1 | |
| 5 | 38747-7159-1 | スプリング | SPRING | 1 | |
| 6 | 04810-00120 | O リング | O RING | 1 | |
| 7 | 04810-00180 | O リング | O RING | 1 | |
| 8 | 38747-7161-2 | プラグ | PLUG | 1 | |
| 9 | 38747-7162-1 | ピストン | PISTON | 1 | |
| 10 | 04724-00160 | パッキン | GASKET | 1 | |
| 11 | 06331-35016 | プラグ | PLUG | 1 | |
| 12 | 31351-3716-1 | プラグ | PLUG | 3 | |
| 13 | 31392-4972-2 | エルボ ツギテ (1) | ELBOW | 1 | |
| 14 | 31352-4981-1 | ロッド コンブ | ROD | 1 | |
| 15 | 31352-4982-1 | ピストン | PISTON | 1 | |
| 16 | 31352-4983-1 | カクリング | RING | 1 | |
| 17 | 31352-4984-1 | レアフロン リング | RING | 1 | |
| 18 | 02410-00040 | ベアリング ナット | NUT LOCK, RO-BRG | 1 | |
| 19 | 31352-4986-1 | エンド 2 | END 2 | 1 | |
| 20 | 31352-4987-2 | パッキン | GASKET | 1 | |
| 21 | 31352-4988-2 | スクレーパ | SCRAPER | 1 | |
| 22 | 04810-50550 | O リング | O RING | 1 | |
| 23 | 31352-4989-1 | スナップ リング | RING, SNAP | 1 | |
| 24 | 31352-4991-1 | ジョイント コンブ | JOINT | 1 | |
| 25 | 31352-4993-1 | ピン | PIN | 1 | |
| 26 | 05411-00530 | スプリング ピン | PIN, SPRING | 1 | |
| 27 | 31352-4995-2 | ステー | STAY | 1 | |
| 28 | 31392-4973-2 | エルボ ツギテ (2) | ELBOW | 1 | |
| 29 | 31352-4990-1 | シール キット ウエ | KIT, SEAL UPPER | 1 | ⑮~⑰ |
| 30 | 31352-4985-1 | シール キット シタ | KIT, SEAL UNDER | 1 | ⑰~⑳ |

このトラクタには、下記の塗装色の部品がありますので、下記部品を取換えられる場合は、次のことに御注意ください。

- 1.太わく内に記載している部品は、基本色の品番を表わしております。ただし、基本色の部品形状は本文中の図番を白ヌキ数字〔⑦〕で表わしている部品です。
- 2.その他の品番は、オプション色を表わしております。ただし、部品形状は基本色と同じです。

| 部 品 名 称 | 品 番 (コードNo.) | | | |
|---------------------|--------------|--------------|--------------|--------------|
| | オ レ ン ジ | グ リ ー ン | ブ ル ー | レ ッ ド |
| キシマーク ミギ | 31351-6510-1 | 31351-2011-1 | 31351-2011-1 | 31351-6510-1 |
| キシマーク ヒダリ | 31351-6511-1 | 31351-2012-1 | 31351-2012-1 | 31351-6511-1 |
| フロント ルーフ | 31351-1816-3 | 31351-2030-3 | 31351-2031-3 | 31351-2032-3 |
| フロント グリル アッシ | 31351-1800-3 | 31351-2020-3 | 31351-2021-3 | 31351-2022-3 |
| フロント グリル | 31351-1823-1 | 31351-2023-1 | 31351-2024-1 | 31351-2025-1 |
| フロント グリル アミ | 31351-1825-2 | 31351-2026-2 | 31351-2027-2 | 31351-2028-2 |
| ボンネット テンパン コンブ | 31351-1860-3 | 31351-2033-3 | 31351-2034-3 | 31351-2035-3 |
| ボンネット カバー アッシ | 31351-1861-2 | 31351-2036-2 | 31351-2037-2 | 31351-2038-2 |
| ボンネット ソクバン ミギ コンブ | 31351-1863-4 | 31351-2040-4 | 31351-2041-4 | 31351-2042-4 |
| ボンネット ソクバン ヒダリ コンブ | 31351-1864-5 | 31351-2043-5 | 31351-2044-5 | 31351-2045-5 |
| アンゼン カバー ミギ コンブ | 31351-1865-5 | 31351-2050-5 | 31351-2051-5 | 31351-2052-5 |
| アンゼン カバー ヒダリ コンブ | 31351-1866-3 | 31351-2053-3 | 31351-2054-3 | 31351-2055-3 |
| リヤー ルーフ | 31351-1877-1 | 31351-2056-1 | 31351-2057-1 | 31351-2058-1 |
| ボンネット ウシロ ミギ コンブ | 31351-1881-3 | 31351-2060-3 | 31351-2061-3 | 31351-2062-3 |
| ボンネット ウシロ ヒダリ コンブ | 31351-1882-2 | 31351-2063-2 | 31351-2064-2 | 31351-2065-2 |
| ボンネット ウシロシタ ミギ コンブ | 31351-1884-3 | 31351-2066-3 | 31351-2067-3 | 31351-2068-3 |
| ボンネット ウシロシタ ヒダリ コンブ | 31351-1885-2 | 31351-2070-2 | 31351-2071-2 | 31351-2072-2 |
| スイッチ ボード | 31351-2441-4 | 31351-2093-4 | 31351-2094-4 | 31351-2095-4 |
| PTO チェンジ カバー | 31351-2437-4 | 31351-2083-4 | 31351-2084-4 | 31351-2085-4 |
| サイド カバー ミギ | 31351-2439-2 | 31351-2090-2 | 31351-2091-2 | 31351-2092-2 |
| サイド カバー ヒダリ | 31351-2438-2 | 31351-2086-2 | 31351-2087-2 | 31351-2088-2 |
| フロア カバー | 31351-2435-1 | 31351-2080-1 | 31351-2081-1 | 31351-2082-1 |
| ステップ ミギ コンブ | 31351-2991-3 | 31351-3030-3 | 31351-3031-3 | 31351-3032-3 |
| ステップ ヒダリ コンブ | 31351-2992-4 | 31351-3033-4 | 31351-3034-4 | 31351-3035-4 |
| フッド カバーステー ミギ | 31351-2966-5 | 31351-3020-5 | 31351-3021-5 | 31351-3022-5 |
| フッド カバーステー ヒダリ | 31351-2967-5 | 31351-3023-5 | 31351-3024-5 | 31351-3025-5 |
| フッド カバー ミギ | 31351-2961-1 | 31351-3010-1 | 31351-3011-1 | 31351-3012-1 |
| フッド カバー ヒダリ 1 | 31351-2963-1 | 31351-3013-1 | 31351-3014-1 | 31351-3015-1 |
| フッド カバー ヒダリ 2 | 31351-2964-1 | 31351-3016-1 | 31351-3017-1 | 31351-3018-1 |
| デフロック ベダル | 31351-2664-1 | 31351-3003-1 | 31351-3004-1 | 31351-3005-1 |
| デフロック ベダル ジク | 31351-2666-1 | 31351-3006-1 | 31351-3007-1 | 31351-3008-1 |
| シート アジャスタ アッシ | 31351-1843-1 | 31351-2073-1 | 31351-2074-1 | 31351-2075-1 |
| シート ホルダ | 31351-1845-3 | 31351-2076-3 | 31351-2077-3 | 31351-2078-3 |
| フェンダ ヒダリ | 31351-2901-2 | 31351-3040-2 | 31351-3041-2 | 31351-3042-2 |
| フェンダ ミギ | 31351-2903-3 | 31351-3043-3 | 31351-3044-3 | 31351-3045-3 |
| フロア シート | 31351-2905-5 | 31351-3046-5 | 31351-3047-5 | 31351-3048-5 |
| マルチ ガイド | 31351-2911-1 | 31351-3050-1 | 31351-3051-1 | 31351-3052-1 |
| ハイセン カバー 1 | 31351-2917-2 | 31351-3053-2 | 31351-3054-2 | 31351-3055-2 |
| ハイセン カバー 2 | 31351-2918-2 | 31351-3056-2 | 31351-3057-2 | 31351-3058-2 |
| コウダ バコ | 31351-2933-1 | 31351-3060-1 | 31351-3061-1 | 31351-3062-1 |

| 部 品 名 称 | 品 番 (コードNo.) | | | |
|--------------------|--------------|--------------|--------------|--------------|
| | オ レ ン ジ | グ リ ー ン | ブ ル ー | レ ッ ド |
| フェンダホジョ カバー ヒダリ | 31351-2935-1 | 31351-3063-1 | 31351-3064-1 | 31351-3065-1 |
| コウブ カバー ミギ | 31351-2937-2 | 31351-3066-2 | 31351-3067-2 | 31351-3068-2 |
| コウブ カバー ヒダリ | 31351-2938-1 | 31351-3070-1 | 31351-3071-1 | 31351-3072-1 |
| テンパン フタ | 31351-2946-2 | 31351-3073-2 | 31351-3074-2 | 31351-3075-2 |
| フェンダ キャップ | 31351-2948-2 | 31351-3076-2 | 31351-3077-2 | 31351-3078-2 |
| リア ステップ | 31351-2941-2 | 31351-3080-2 | 31351-3081-2 | 31351-3082-2 |
| ユアツ レバー ガイド | 31351-3681-2 | 31351-3083-2 | 31351-3084-2 | 31351-3085-2 |
| キシマーク ミギ | 31355-6513-1 | 31355-8701-1 | 31355-8701-1 | 31355-6513-1 |
| キシマーク ヒダリ | 31355-6514-1 | 31355-8702-1 | 31355-8702-1 | 31355-6514-1 |
| ボンネット テンパン コンブ | 31355-8162-3 | 31355-8710-3 | 31355-8711-3 | 31355-8712-3 |
| カバー アッシ | 31355-8187-2 | 31355-8720-2 | 31355-8721-2 | 31355-8722-2 |
| シート サポート パネル | 31355-8185-3 | 31355-8723-3 | 31355-8724-3 | 31355-8725-3 |
| ボンネット ウシロ ミギ コンブ | 31355-8163-3 | 31355-8730-3 | 31355-8731-3 | 31355-8732-3 |
| ボンネット ウシロ ヒダリ コンブ | 31355-8164-2 | 31355-8733-2 | 31355-8734-2 | 31355-8735-2 |
| ボンネット ウシロシタ ミギ コンブ | 31355-8165-2 | 31355-8736-2 | 31355-8737-2 | 31355-8738-2 |
| フロア カバー | 31355-2435-1 | 31355-8743-1 | 31355-8744-1 | 31355-8745-1 |
| ドア コンブ | 31355-8210-4 | 31355-8750-4 | 31355-8751-4 | 31355-8752-4 |
| ドア カバー | 31355-8261-3 | 31355-8753-3 | 31355-8754-3 | 31355-8755-3 |
| ドア ヒンジ 1 | 31355-8211-2 | 31355-8756-2 | 31355-8757-2 | 31355-8758-2 |
| ドア ヒンジ 2 | 31355-8212-2 | 31355-8760-2 | 31355-8761-2 | 31355-8762-2 |
| フットカバー ミギ | 31355-8266-3 | 31355-8763-3 | 31355-8764-3 | 31355-8765-3 |
| スイッチ ボード | 31355-8268-3 | 31355-8766-3 | 31355-8767-3 | 31355-8768-3 |
| モニタ ボード | 31355-8269-2 | 31355-8770-2 | 31355-8771-2 | 31355-8772-2 |
| PTO チェンジ カバー | 31355-8271-4 | 31355-8773-4 | 31355-8774-4 | 31355-8775-4 |
| ステップ ミギ コンブ | 31355-8341-2 | 31355-8780-2 | 31355-8781-2 | 31355-8782-2 |
| フラッシュ ランプ ステ | 31355-8361-1 | 31355-8783-1 | 31355-8784-1 | 31355-8785-1 |
| フロア シート | 31355-2905-5 | 31355-8790-5 | 31355-8791-5 | 31355-8792-5 |
| リア ステップ コンブ | 31355-8351-3 | 31355-8793-3 | 31355-8794-3 | 31355-8795-3 |
| フェンダ ヒダリ | 31355-2901-2 | 31355-3040-2 | 31355-3041-2 | 31355-3042-2 |
| フェンダ ミギ | 31355-2903-3 | 31355-3043-3 | 31355-3044-3 | 31355-3045-3 |



久保田鉄工株式会社

| | | | | |
|---------------|-------------------------------|---------|-----------|----------|
| 本 社 | ：大阪府浪速区数津東1丁目2番47号 | 〒556-91 | 電(06) | 648-2111 |
| 東 京 本 社 | ：東京都中央区日本橋室町3丁目3番2号 | 〒103 | 電(03) | 279-2111 |
| 北 海 道 支 店 | ：札幌市中央区北3条西3丁目1番地44 (札幌富士ビル) | 〒060 | 電(011) | 214-3031 |
| 東 北 支 店 | ：仙台市本町2丁目15番11号 | 〒980 | 電(0222) | 25-8151 |
| 中 部 支 店 | ：名古屋市中村区名駅3丁目22番8号 (大東海ビル) | 〒450 | 電(052) | 563-1511 |
| 九 州 支 店 | ：福岡市博多区博多駅前3丁目2番8号 (住友生命博多ビル) | 〒812 | 電(092) | 451-1121 |
| 内燃機器仙台支店 | ：名取市田高字原182番地の1 | 〒981-12 | 電(02238) | 4-5151 |
| 内燃機器秋田支店 | ：秋田市寺内字大小路207番54 | 〒011 | 電(0188) | 45-1601 |
| 内燃機器東京支店 | ：浦和市西堀1228番地 | 〒338 | 電(0488) | 62-1121 |
| 内燃機器新潟支店 | ：新潟市上所上1丁目14-15 | 〒950 | 電(0252) | 85-1261 |
| 内燃機器名古屋支店 | ：愛知県一宮市観音町1番地の1 | 〒491 | 電(0586) | 24-5111 |
| 内燃機器金沢支店 | ：松任市下柏野町956-1 | 〒924 | 電(0762) | 75-1121 |
| 内燃機器岡山支店 | ：岡山市宍粟275番地 | 〒703 | 電(0862) | 79-4511 |
| 内燃機器米子支店 | ：米子市米原559番地 | 〒683 | 電(0859) | 33-5011 |
| 内燃機器福岡支店 | ：福岡市東区和白丘2丁目2番76号 | 〒811-02 | 電(092) | 606-3161 |
| 内燃機器熊本支店 | ：熊本県下益城郡富合町大字廻江846番地の1 | 〒861-41 | 電(096) | 357-6181 |
| 内燃機器高松支店 | ：香川県綾歌郡国分寺町国分字向647の3 | 〒769-01 | 電(08787) | 4-5091 |
| 堺 製 造 所 | ：堺市石津北町64番地 | 〒590 | 電(0722) | 41-1121 |
| 宇 都 宮 工 場 | ：宇都宮市平出工業団地22の2 | 〒321 | 電(0286) | 61-1111 |
| 筑 波 工 場 | ：茨城県筑波郡谷和原村字坂野新田10番地 | 〒300-22 | 電(029752) | 5111 |
| 枚 方 製 造 所 | ：枚方市中宮大池1丁目1番1号 | 〒573 | 電(0720) | 40-1121 |
| 堺 部 品 セ ン タ ー | ：堺市神南辺町2丁目2番2 | 〒590 | 電(0722) | 29-5501 |
| 宇都宮部品センター | ：栃木県河内郡河内町白沢1819-1 | 〒329-11 | 電(02867) | 3-1521 |
| 北海道部品センター | ：北海道札幌郡広島町字大曲186-37 | 〒061-12 | 電(01137) | 6-2335 |
| 筑波部品センター | ：茨城県筑波郡谷和原村字坂野新田10番地 | 〒300-22 | 電(029752) | 5111 |
| 枚方部品センター | ：枚方市中宮大池1丁目1番1号 | 〒573 | 電(0720) | 40-1121 |

クボタトラクターコーポレーション(アメリカ・カリフォルニア州) ●カナダクボタトラクター販売(株)(オンタリオ州)
 ブラジル久保田鉄工(有)(サンパウロ市) ●クボタヨーロッパ(株)(フランス・アルジャントウイユ市)
 イランクボタ(株)(ガスピン市) ●インドネシアクボタ(株)(スマラン市) ●マレーシアクボタ農業機械(株)(セランゴール州)
 タイクボタトラクター販売(株)(バンコック市) ●クボタマルスチール農業機械(株)(フィリピン・マニラ市) ●新台湾農業機械(株)(高雄市)



KUBOTA, LTD.

| | | | | |
|---------------------|--|------------------------|---|-----------------------------|
| ● Head Office | ：2-47, Shikitsuhigashi 1-chome, Naniwa-ku, Osaka 556-91 Japan | ● Affiliated Companies | U. S. A. | ：KUBOTA TRACTOR CORPORATION |
| Telephone | ：(06)648-2111 | U. S. A. | ：550 West Artesia Blvd., Compton, California 90224, U. S. A. | |
| Cable | ：IRONKUBOTA OSAKA | U. S. A. | ：KUBOTA AMERICA CORPORATION (New York Office) | |
| Telex | ：528-7785 KUBOTA J | U. S. A. | ：The Chrysler Building 59th Floor 405 Lexington Avenue, New York, N. Y. 10174 L. U. S. A. | |
| ● Tokyo Office | ：3-2, Nihonbashi-Muromachi 3-chome, Chuo-ku, Tokyo 103, Japan | U. S. A. | ：KUBOTA AMERICA CORPORATION (Los Angeles Office) | |
| Telephone | ：(03)245-3111 | U. S. A. | ：523 West Sixth Street, Suite 432, Los Angeles, California 90014 U. S. A. | |
| Cable | ：IRONKUBOTA TOKYO | U. S. A. | ：KUBOTA AMERICA CORPORATION (Houston Office) | |
| Telex | ：222-6068 KUBOTA J | U. S. A. | ：Two Greenspoint Plaza, Suite 100, 16825 Northchase Drive, Houston, Texas 77060 | |
| ● New York Office | ：The Chrysler Building 59th Floor 405 Lexington Avenue, New York, N. Y. 10174 U. S. A. | U. S. A. | ：KUBOTA CREDIT CORPORATION U. S. A. | |
| Telephone | ：(212)490-8050 | U. S. A. | ：550 West Artesia Blvd., Compton, California 90224, U. S. A. | |
| Telex | ：238738 KBTN UR, 645220 KUBOTA NYK | U. S. A. | ：AUBURN CONSOLIDATED INDUSTRIES, INC. | |
| ● London Office | ：11/12 Hanover Street, London W1R 9HF, U. K. | Canada | ：2100 South "J" Street, Auburn, Nebraska 68305, U. S. A. | |
| Telephone | ：(01)629-8471-4 | Brazil | ：KUBOTA TRACTOR CANADA LTD. | |
| Telex | ：263235 KUBOTA G | Germany | ：1485 Denison Street, Markham, Ontario, Canada L3R 5H1 | |
| ● Düsseldorf Office | ：Georg-Glock-Strasse 14, 4000 Düsseldorf, Federal Republic of Germany | France | ：KUBOTA-TEKKO DO BRASIL INDUSTRIA E COMERCIO LTDA. | |
| Telephone | ：0211-434154-57 | U. K. | ：Av. Fagundes De Oliveira 900, Piraporinha-Ciadema, São Paulo, Brazil | |
| Telex | ：858498 KBTA D | Iran | ：KUBOTA TRACTOR EUROPE Zweigniederlassung Deutschland | |
| ● Bangkok Office | ：11/12 Hanover Street, London W1R 9HF, U. K. | Indonesia | ：Boschring 19 6073 Egelabach, West Germany | |
| Telephone | ：(01)629-8471-4 | Malaysia | ：S. A. KUBOTA EUROPE | |
| Cable | ：IRONKUBOTA BANGKOK | Thailand | ：12 Boulevard des Martyrs de Chateaubriand Zone Industrielle, 95100 Argenteuil | |
| Telex | ：82359 KUBOTA TH | Thailand | ：Dormer Road, Thame, Oxfordshire, OX9 3UE, U. K. | |
| ● Jakarta Office | ：Skyline Building, 16th Floor, J.L. M. H. Thamrin No. 9, Jakarta, Indonesia | Thailand | ：IRAN KUBOTA INDUSTRIAL WORKS, LTD. | |
| Telephone | ：323977 | Thailand | ：Mobarazan Ave., No. 82, Alimosso St., Theran, Iran | |
| Telex | ：46830 KUBOTA JKT | Thailand | ：P. T. KUBOTA INDONESIA | |
| ● Singapore Office | ：Suite No. 20-06, 20th Floor CPF Building, 79 Robinson Road, Singapore 0106 | Thailand | ：JL. Selyabudi 278, Semarang, Indonesia | |
| Telephone | ：2241919 | Thailand | ：KUBOTA AGRICULTURAL MACHINERY SDN. BHD. | |
| Telex | ：22519 KUBOTA RS | Thailand | ：Lot 15 Jalan Pahat, Shah Alam, Selangor Malaysia | |
| ● Cairo Office | ：21, E1 Batal Ahmed Abdel Aziz Street Agouza FLAT-7, Cairo, Egypt | Thailand | ：KUBOTA TRACTOR THAILAND CO., LTD. | |
| Telephone | ：699898 | Thailand | ：No. 39 Viphavadee-Rungsit Road, Kwaeng Samsennai, Khair Phaythai, Bangkok 4, 1 | |
| Telex | ：23337 EFFAT UN | Thailand | ：814 Techavanich Road, Bangsue, Bangkok, Thailand | |
| | | Philippines | ：KUBOTA-MARSTEEL MACHINERY CO., INC. | |
| | | Taiwan | ：2nd Floor, P. B. Gonzalez Bldg., 1186 Quezon Ave. Quezon City, Metro Manila, | |
| | | | SHIN TAIWAN AGRICULTURAL MACHINERY CO., LTD. | |
| | | | 282, Su-Chuen 2nd Road, Kaohsiung, Taiwan | |