

LT24

L1-24

純正部品表



PARTS LIST for TRACTOR

**MODEL (Z)L1-24
(Z)L1-R24**

この部品表は大切に保存し、次のような場合にお役立てください。

1. 部品取換えの必要のある場合

コードNo. 品名をお買上げ店に連絡して下されば迅速におとどけいたします。

(但し備考欄中☆印のある部品は、単体販売できませんので、それに該当する完備部品をご注文下さい。)

2. 故障した場合

組立て順に図解していますので、分解組立の参考にして下さい。

3. 故障診断の場合

サービスマンがこの表を見ながら診断しますので、機械といっしょにお見せ下さい。

4. 備考欄の各種記号は、下記のような専用部品を表わしています。

ST …… 2 輪駆動	MS …… マニュアルステアリング
D …… 4 輪駆動	PS …… パワーステアリング
SC …… シングルクラッチ	M …… モンロー
DC …… ダブルクラッチ	R …… リバース

Please keep this parts list for the following occasions:

1. When replacing parts, contact your local dealer referring to the code No. and description.
2. For easy troubleshooting, refer to the explanatory illustrations for assembly and disassembly.
3. For troubleshooting by our service man, he will check the machine referring to the list.

※ 本部品表は改良のため予告なく変更することがあります。

This parts list is subject to change without notice.

目 次

CONTENTS

[D1462-Di]

1. クランクケース関係	CRANKCASE	1
2. オイルパン関係	OIL PAN	2
3. シリンダヘッド関係	CYLINDER HEAD	3
4. ギヤケース関係	GEAR CASE	4
5. メインベアリングケース関係	MAIN BEARING CASE	6
6. マニホールド関係	MANIFOLD	7
7. バルブ、ロッカアーム関係	VALVE, ROCKER ARM	8
8. ヘッドカバー関係	HEAD COVER	9
9. カム軸関係	CAMSHAFT	10
10. ピストン、クランク軸関係	PISTON, CRANKSHAFT	11
11. フライホイール関係〔ダブルクラッチ用〕	FLYWHEEL〔DUAL CLUTCH〕	12
11. フライホイール関係〔シングルクラッチ用〕	FLYWHEEL〔SINGLE CLUTCH〕	13
12. ノズル関係	NOZZLE	14
13. フェューエルカム軸関係	FUEL CAMSHAFT	15
14. ガバナ関係	GOVERNOR	16
15. 速度調整板関係(1)	SPEED CONTROL PLATE (1)	17
16. 速度調整板関係(2)	SPEED CONTROL PLATE (2)	18
17. エンジンストップレバー関係	ENGINE STOP LEVER	19
18. ダイナモ関係	DYNAMO	20
19. ウォータパイプ関係	WATER PIPE	21
20. ウォータポンプ関係	WATER PUMP	22
21. インジェクションポンプ関係	INJECTION PUMP	23
22. スタータ分解関係	STARTER SECTION PARTS	24
23. ダイナモ分解関係	DYNAMO SECTION PARTS	25

[L1-24・L1-24D・L1-R24]

1. ナックル軸関係〔2輪駆動用〕	KNUCKLE SHAFT〔2WD〕	27
2. 前車軸関係〔2輪駆動用〕	FRONT AXLE〔2WD〕	28
3. 前輪装置関係〔2輪駆動用〕	STEERING LINKAGE〔2WD〕	29
4. 前車軸フレーム関係〔2輪駆動用〕	FRONT AXLE FRAME〔2WD〕	30
5. クラッチハウジング関係	CLUTCH HOUSING	31
6. クラッチ関係〔シングルクラッチ用〕	CLUTCH〔SINGLE CLUTCH〕	32
6. クラッチ関係〔ダブルクラッチ用〕	CLUTCH〔DUAL CLUTCH〕	33
7. クラッチレバー関係〔シングルクラッチ用〕	CLUTCH LEVER〔SINGLE CLUTCH〕	34
7. クラッチレバー関係〔ダブルクラッチ用〕	CLUTCH LEVER〔DUAL CLUTCH〕	35
8. クラッチペダル関係	CLUTCH PEDAL	36
9. ステアリングハンドル関係	STEERING HANDLE	37
10. ベベルギヤケース関係	BEVEL GEAR CASE	38
11. ステアリング関係〔マニュアルステアリング用〕	STEERING〔MANUAL STEERING〕	39
11. ステアリング関係〔パワーステアリング用〕	STEERING〔POWER STEERING〕	40
12. 主変速レバー関係	MAIN CHANGE LEVER	41
13. 主変速リンク機構関係	MAIN CHANGE LINK SYSTEM	42
14. アクセルレバー関係	ACCELERATOR LEVER	43
15. アクセルリンク関係	ACCELERATOR LINKAGE	44
16. ストップロッド関係	STOP ROD	45
17. ラジエータ関係	RADIATOR	46
18. シャッター関係	SHUTTER	47
19. ファン関係	FAN	48
20. ウォータパイプ関係	WATER PIPE	49
21. エアークリーナ関係	AIR GLEANER	50

22. エキゾーストマニホールド関係	EXHAUST MANIFOLD	51
23. マフラー関係	MUFFLER	52
24. ランプグリル関係	LAMP GRILLE	53
25. フロントグリル関係	FRONT GRILLE	54
26. フロントグリル支柱関係	FRONT GRILLE SUPPORT	55
27. ボンネット関係	HOOD	56
28. 安全カバー関係	SAFETY COVER	57
29. ボンネット後関係	REAR HOOD	58
30. 主変速, PTO変速カバー関係	MAIN, PTO CHANGE COVER	59
31. シート関係	SEAT	60
32. トランスミッションケース関係	TRANSMISSION CASE	61
33. ヒッチ, ロアリンクホルダ関係	HITCH, LOWER LINK HOLDER	62
34. 主軸関係[シングルクラッチ用]	MAIN SHAFT(SINGLE CLUTCH)	63
34. 主軸関係[ダブルクラッチ用]	MAIN SHAFT(DUAL CLUTCH)	64
35. カウンタ軸関係	COUNTER SHAFT	65
36. クリープ変速軸関係	CREEP CHANGE SHAFT	66
37. スパイラルベベルピニオン関係	SPIRAL BEVEL PINION	67
38. バック軸関係	REVERSE SHAFT	68
39. PTOカウンタ軸関係[シングルクラッチ用]	PTO COUNTER SHAFT(SINGLE CLUTCH)	69
39. PTOカウンタ軸関係1[ダブルクラッチ用]	PTO COUNTER SHAFT 1(DUAL CLUTCH)	70
40. PTOカウンタ軸関係2[ダブルクラッチ用]	PTO COUNTER SHAFT 2(DUAL CLUTCH)	71
41. PTO軸関係	POWER TAKE-OFF SHAFT	72
42. 主変速シフトフォーク関係	MAIN SPEED CHANGE SHIFT FORK	73
43. シャトルシフトフォーク関係	SHUTTLE SHIFT FORK	74
44. クリープシフトフォーク関係	CREEP SHIFT FORK	75
45. 副変速シフトフォーク関係	HI-LO SHIFT FORK	76
46. PTOシフトフォーク関係[シングルクラッチ用]	PTO SHIFT FORK(SINGLE CLUTCH)	77
46. PTOシフトフォーク関係[ダブルクラッチ用]	PTO SHIFT FORK(DUAL CLUTCH)	79
47. PTOレバー関係	POWER TAKE-OFF LEVER	80
48. カムボックス関係	CAM BOX	81
49. マルチレバー関係	MULTI LEVER	83
50. デフ装置関係	DIFFERENTIAL	84
51. デフロックペダル関係	DIFF LOCK PEDAL	85
52. 後車軸関係	REAR AXLE	86
53. ブレーキ関係	BRAKE	87
54. ブレーキペダル関係	BRAKE PEDAL	88
55. フェンダ関係	FENDER	89
56. フロアシート関係	FLOOR SEAT	90
57. フッドカバー関係	FOOT COVER	91
58. ステップ関係	STEP	92
59. パネル関係	PANEL	93
60. バッテリー関係	BATTERY	94
61. 電装品関係1	ELECTRICAL SYSTEM 1	95
62. 電装品関係2	ELECTRICAL SYSTEM 2	96
63. 電装品関係3	ELECTRICAL SYSTEM 3	97
64. 燃料タンク関係	FUEL TANK	98
65. 燃料フィルタ関係	FUEL FILTER	99
66. 油圧シリンダ関係	OIL HYDRAULIC CYLINDER	100
67. シリンダフロントカバー関係	CYLINDER FRONT COVER	101
68. リフトアーム関係	LIFT ARM	102
69. フィードバックレバー関係	FEEDBACK LEVER	103

70. コントロールバルブ関係	CONTROL VALVE	104
71. ポジションレバー関係	POSITION LEVER	105
72. 油圧パイプ関係〔マニュアルステアリング用〕	OIL HYDRAULIC PIPING〔MANUAL STEERING〕	106
72. 油圧パイプ関係1〔パワーステアリング用〕	OIL HYDRAULIC PIPING 1〔POWER STEERING〕	107
73. 油圧パイプ関係2〔パワーステアリング用〕	OIL HYDRAULIC PIPING 2〔POWER STEERING〕	108
74. ギヤーポンプ関係〔マニュアルステアリング用〕	GEAR PUMP〔MANUAL STEERING〕	109
74. ギヤーポンプ関係〔パワーステアリング用〕	GEAR PUMP〔POWER STEERING〕	110
75. 前輪タイヤ関係〔2輪駆動用〕	FRONT WHEEL TIRE〔2WD〕	111
76. 後輪タイヤ関係	REAR WHEEL TIRE	112
77. 銘板関係1	NAME PLATE 1	113
78. 銘板関係2	NAME PLATE 2	115

〔L1-24D・L1-R24〕

1. 前車軸ケース関係	FRONT AXLE CASE	116
2. デフケース関係	DIFFERENTIAL CASE	117
3. ベベルギヤーケース関係	BEVEL GEAR CASE	118
4. 車軸ケース関係	AXLE CASE	119
5. 車軸関係	AXLE	120
6. 動力取出ケース関係	DRIVE CASE	121
7. 推進軸関係	PROPELLER SHAFT	122
8. 前輪装置関係	STEERING LINKAGE	123
9. 前車軸フレーム関係	FRONT AXLE FRAME	124
10. 前輪タイヤ関係	FRONT WHEEL TIRE	125

〔L1-R24〕

1. トランスミッションケース関係	TRANSMISSION CASE	126
2. ブレーキペダル前関係	BRAKE PEDAL FRONT	127
3. アクセルレバー関係	ACCELERATOR LEVER	128
4. 燃料補助タンク関係	SUB FUEL TANK	129
5. 燃料タンク関係	FUEL TANK	130
6. 燃料パイプ関係	FUEL PIPE	131
7. ドア関係	DOOR	132
8. ドアロック関係	DOOR LOCK	133
9. 主変速, シャトルレバー関係	MAIN, SHUTTLE CHANGE LEVER	134
10. ケーブル関係	CABLE	135
11. ボンネット後関係	HOOD	136
12. PTO変速カバー関係	PTO CHANGE COVER	137
13. マルチレバー関係	MULTI LEVER	138
14. リアクラッチペダル関係	REAR CLUTCH PEDAL	139
15. リアブレーキペダル関係	REAR BRAKE PEDAL	141
16. 電装品関係	ELECTRICAL SYSTEM	142
17. メータ関係	METER	143
18. ステアリングハンドル関係	STEERING HANDLE	144
19. ステアリングポスト前関係	STEERING POST FRONT	145
20. ベベルギヤーケース関係	BEVEL GEAR CASE	146
21. ステアリングポスト後関係	STEERING POST REAR	147
22. フェンダ関係	FENDER	148
23. ステップ関係	STEP	150
24. シート関係	SEAT	151

[モンロー関係] [MONROE]

1. 電装品関係	ELECTRICAL SYSTEM	152
2. 油圧機構関係	OIL HYDRAULIC SYSTEM	153

[3点リンク関係] [3-POINT LINK]

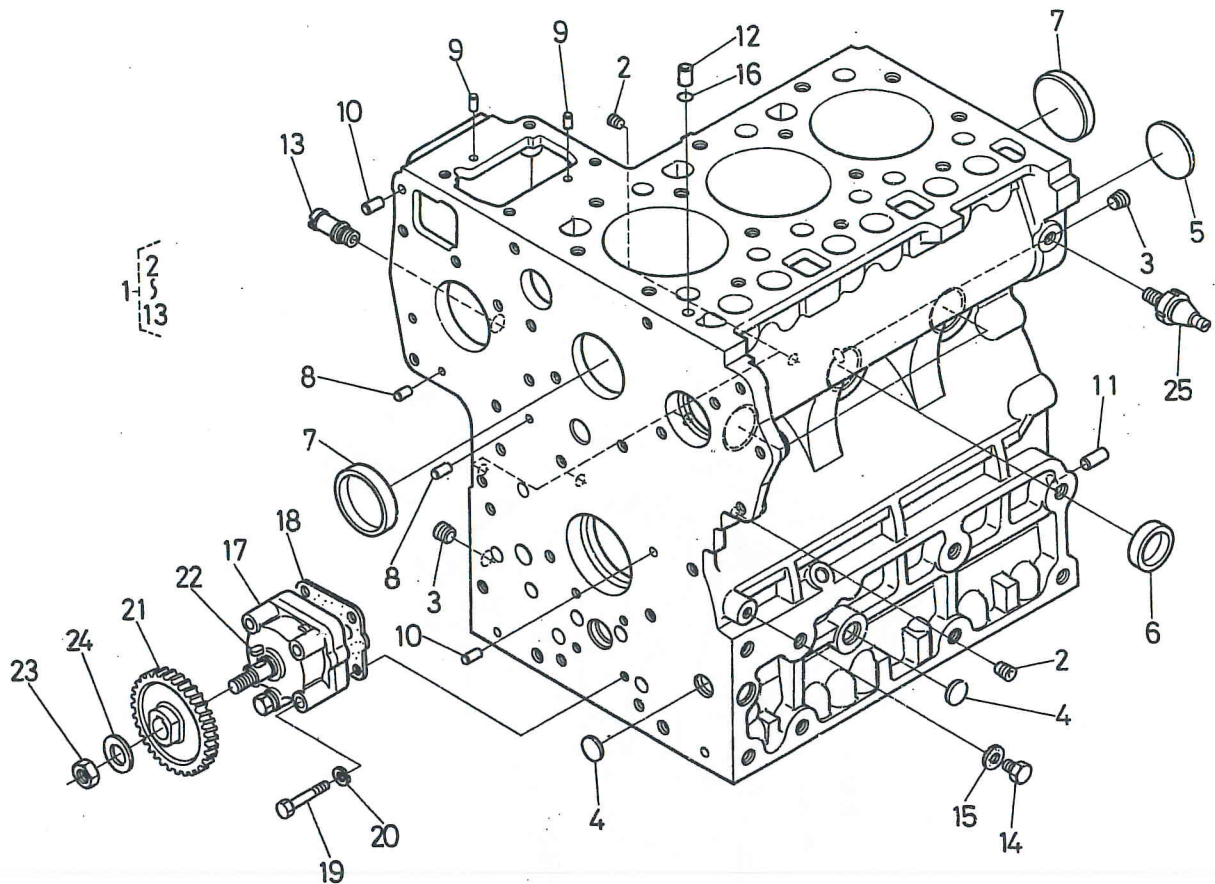
1. トップリンク関係	TOP LINK	154
2. リフトロッド関係	LIFT ROD	155
2. リフトロッド関係[モンロー用]	LIFT ROD(MONROE)	156

[分解関係] [SECTION PARTS]

1. 燃料フィルタ関係	FUEL FILTER	157
2. コントロールバルブ関係	CONTROL VALVE	158
3. ギヤーポンプ関係[マニュアルステアリング用]	GEAR PUMP(MANUAL STEERING)	159
3. ギヤーポンプ関係[パワーステアリング用]	GEAR PUMP(POWER STEERING)	160
4. リフトシリンダ関係	LIFT CYLINDER	161

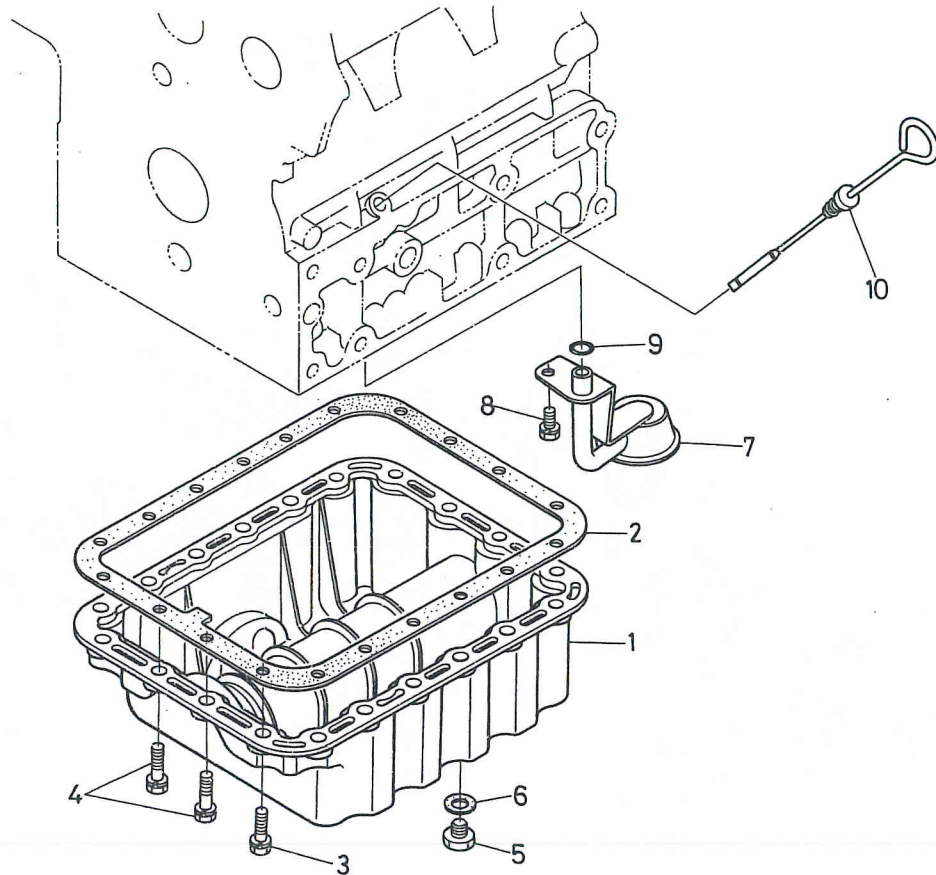
1. クランクケース関係 CRANKCASE

[D1462-Di]



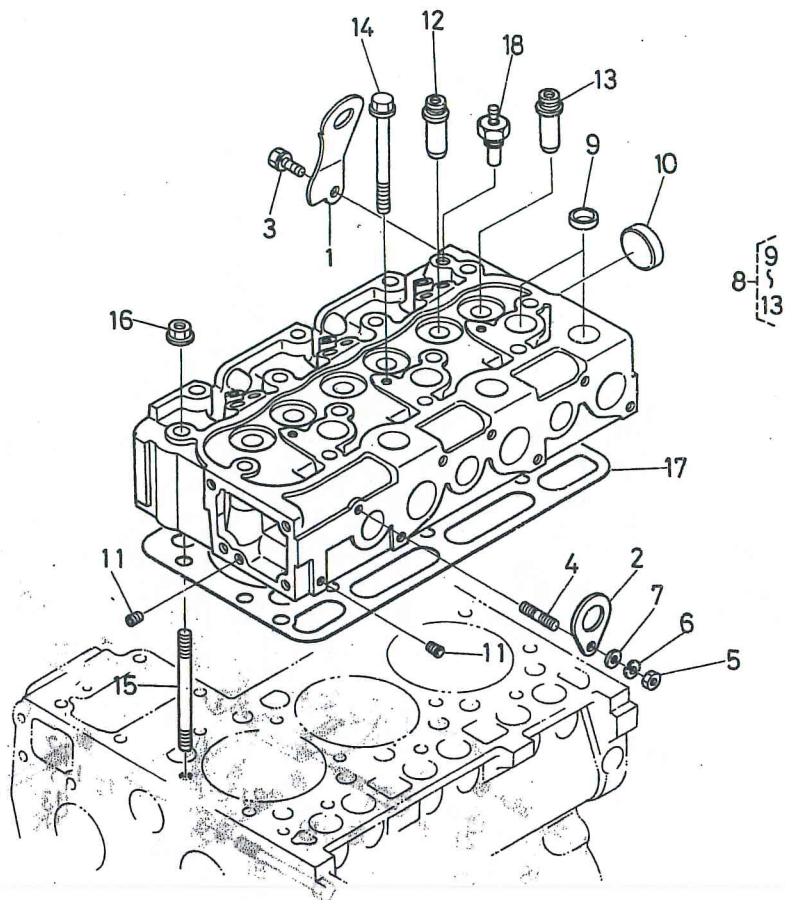
図番 REF.No.	コード No. CODE No.	部品名称	DESCRIPTION	数量 UNIT	備考 REMARKS
1	17331-0101-1	クランクケース コンブ	ASSY CRANKCASE	1	②~⑬
2	15521-9602-2	プラグ	PLUG	5	
3	15521-9603-2	プラグ	PLUG	2	
4	06311-75018	ベルチ プラグ	PLUG, EXPANSION	3	
5	06311-75045	ベルチ プラグ	PLUG, EXPANSION	1	
6	15221-0338-3	ワンガタ プラグ	CAP, SEALING	5	
7	15221-0339-2	ワンガタ プラグ	CAP, SEALING	2	
8	05012-00408	ヘイコウ ピン	PIN, STRAIGHT	2	
9	05012-00609	ヘイコウ ピン	PIN, STRAIGHT	2	
10	05012-00612	ヘイコウ ピン	PIN, STRAIGHT	2	
11	05012-01018	ヘイコウ ピン	PIN, STRAIGHT	1	
12	15221-3365-1	パイプ ピン	PIN, PIPE	1	
13	15321-7334-1	ウォータ リターン パイプ 1	PIPE, WATER RETURN	1	
14	15221-3361-1	プラグ	PLUG	1	
15	15021-3366-1	パッキン	GASKET	1	
16	15221-3370-1	O リング	O RING	1	
17	17331-3501-1	オイルポンプ アッシ	ASSY PUMP, OIL	1	
18	15221-3515-2	オイルポンプ パッキン	GASKET, OIL PUMP	1	
19	01053-50648	ボルト	BOLT	4	
20	04512-50060	バネ ザガネ	WASHER, SPRING	4	
21	19202-3566-1	オイルポンプ クドウ ギヤ	GEAR, OIL PUMP DRIVE	1	
22	05712-00410	フェザ キー	KEY, FEATHER	1	
23	15221-3568-1	ナット	NUT	1	
24	15221-3567-1	ザガネ	WASHER	1	
25	15521-3901-1	オイル スイッチ	SWITCH, OIL	1	

2. オイルパン関係 OIL PAN



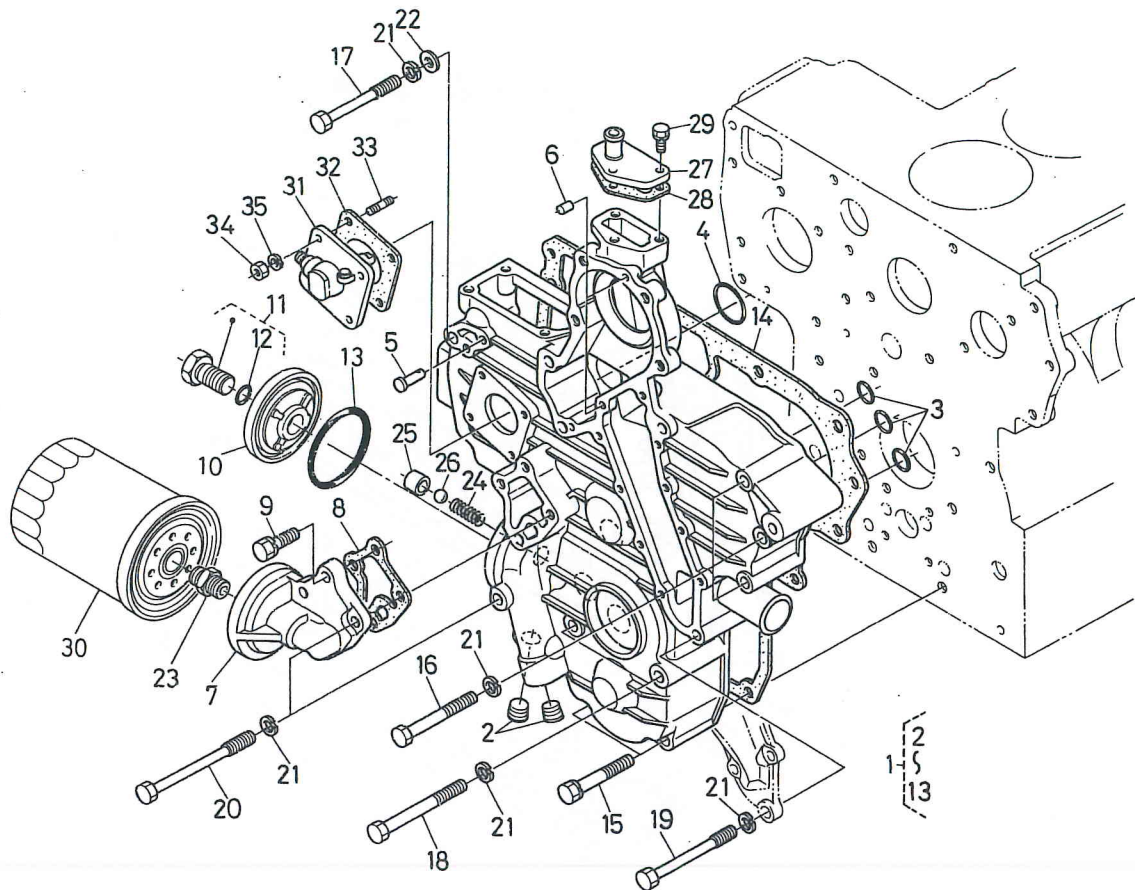
図番 REF.No.	コード No. CODE No.	部品名称	DESCRIPTION	数量 UNIT	備考 REMARKS
1	15521-0161-3	オイルパン	OIL PAN	1	
2	15301-0162-2	オイルパン パッキン	GASKET, OIL PAN	1	
3	01133-51028	ボルト	BOLT	18	
4	01133-51025	ボルト	BOLT	2	
5	15261-3375-2	プラグ	PLUG	2	
6	15109-3366-1	パッキン	GASKET	2	
7	15521-3211-1	オイルフィルタ 1	FILTER, OIL	1	
8	01123-50814	ボルト	BOLT	1	
9	04811-00140	O リング	O RING	1	
10	17331-3641-1	オイル ゲージ	GAUGE, OIL	1	

3. シリンダヘッド関係 CYLINDER HEAD



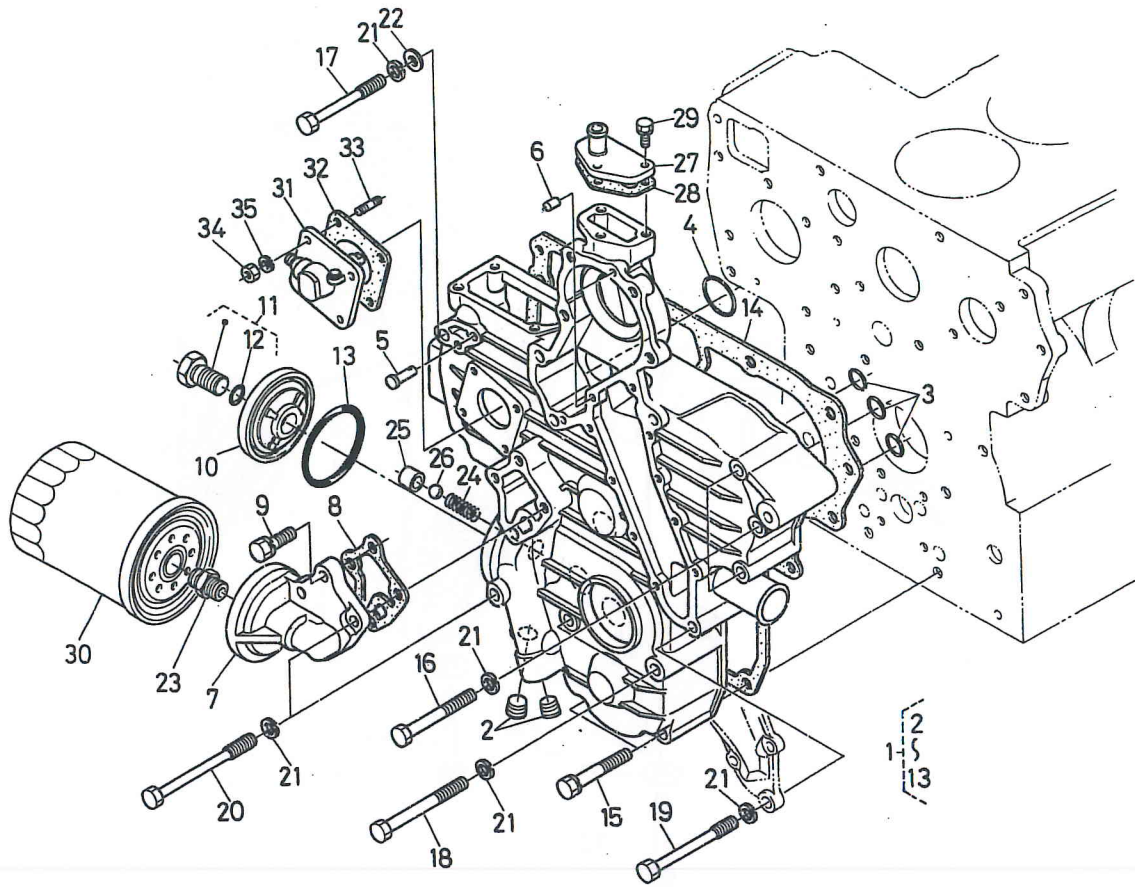
図番 REF.No.	コード No. CODE No.	部品名称	DESCRIPTION	数量 UNIT	備考 REMARKS
1	17331-0175-1	エンジン フック	HOOK, ENGINE	1	
2	15221-0175-1	エンジン フック	HOOK, ENGINE	1	
3	01123-50816	ボルト	BOLT	1	
4	15471-9153-1	スタッド	STUD	1	
5	02156-50080	ナット	NUT	1	
6	04512-50080	バネ ザガネ	WASHER, SPRING	1	
7	04012-50080	ヒラ ザガネ	WASHER, PLAIN	1	
8	17331-0304-2	シリンダ ヘッド コンブ	ASSY CYLINDER HEAD	1	⑨-⑬
9	15221-0337-3	ワンガタ プラグ	CAP, SEALING	9	
10	15221-0349-3	ワンガタ プラグ	CAP, SEALING	1	
11	15261-9601-2	プラグ	PLUG	2	
12	17331-1358-1	インレット バルブ ガイド	GUIDE, VALVE	3	
13	17331-1356-1	エキゾースト バルブ ガイド	GUIDE, EXHAUST VALVE	3	
14	19202-0345-3	ヘッド ボルト	BOLT, HEAD	12	
15	19202-0341-2	ヘッド スタッド	STUD, HEAD	2	
16	19202-0351-2	ヘッド ナット	NUT, HEAD	2	
17	17331-0331-2	ヘッド ガasket	GASKET, HEAD	1	
18	31351-3283-1	サーモ ユニット	UNIT, THERMOMETER	1	

4. ギヤークース関係 GEAR CASE



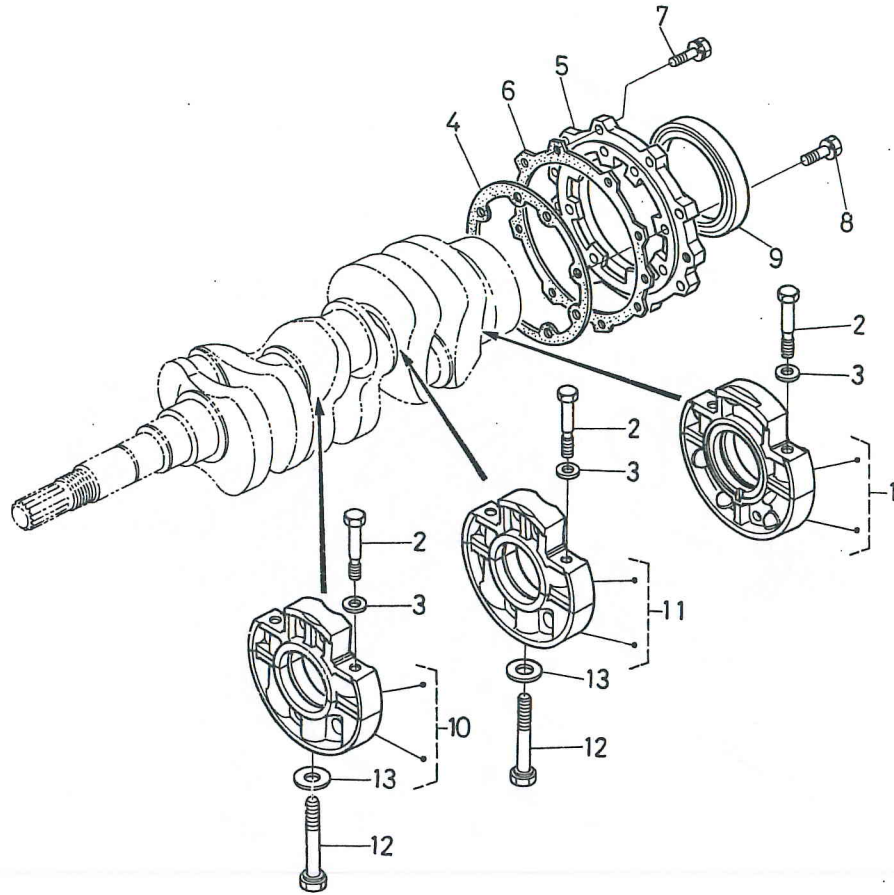
図番 REF.No.	コード No. CODE No.	部品名称	DESCRIPTION	数量 UNIT	備考 REMARKS	
1	17331-0402-2	ギヤークース コンブ	ASSY CASE, GEAR	1	②~⑬	
2	17331-9604-1	プラグ	PLUG	2		
3	04811-00150	O リング	O RING	3		
4	04811-00360	O リング	O RING	1		
5	15221-5628-2	スタート スプリング ピン	PIN, START SPRING	1		
6	05012-00612	ヘイコウ ピン	PIN, STRAIGHT	2		
7	17331-3261-3	オイルフィルタ サポート	SUPPORT, OIL FILTER	1		
8	17331-3262-2	パッキン	GASKET	1		
9	01123-50825	ボルト	BOLT	3		
10	17331-3288-2	カバー	COVER	1		
11	17331-3291-1	ボルト コンブ	COMP BOLT	1		⑬含む
12	04811-00150	O リング	O RING	1		
13	19202-9683-2	O リング	O RING	1		
14	17331-0413-1	ギヤークース パッキン	GASKET, GEAR CASE	1		
15	01123-50860	ボルト	BOLT	3		
16	01153-50870	ボルト	BOLT	3		
17	15521-9101-1	ボルト	BOLT	2		
18	01153-50880	ボルト	BOLT	2		
19	15521-9102-1	ボルト	BOLT	3		
20	17331-9103-1	ボルト	BOLT	2		
21	04512-50080	バネ ザガネ	WASHER, SPRING	12		
22	04012-50080	ヒラ ザガネ	WASHER, PLAIN	1		
23	15521-3229-2	カンツギテ	JOINT, PIPE	1		
24	15241-3695-2	スプリング	SPRING	1		
25	15521-3693-1	バルブ シート	SEAT, VALVE	1		
26	07715-03213	ボール	BALL	1		
27	15521-7332-1	ウォータリターン フランジ	FLANGE, WATER RETURN	1		
28	15521-7333-1	ウォータリターン フランジ パッキン	GASKET, WATER RETURN FLANGE	1		
29	01023-50620	ボルト	BOLT	3		
30	15521-3243-1	オイルフィルタ カートリッジ	CARTRIDGE, OIL FILTER	1		

4. ギヤケース関係 GEAR CASE



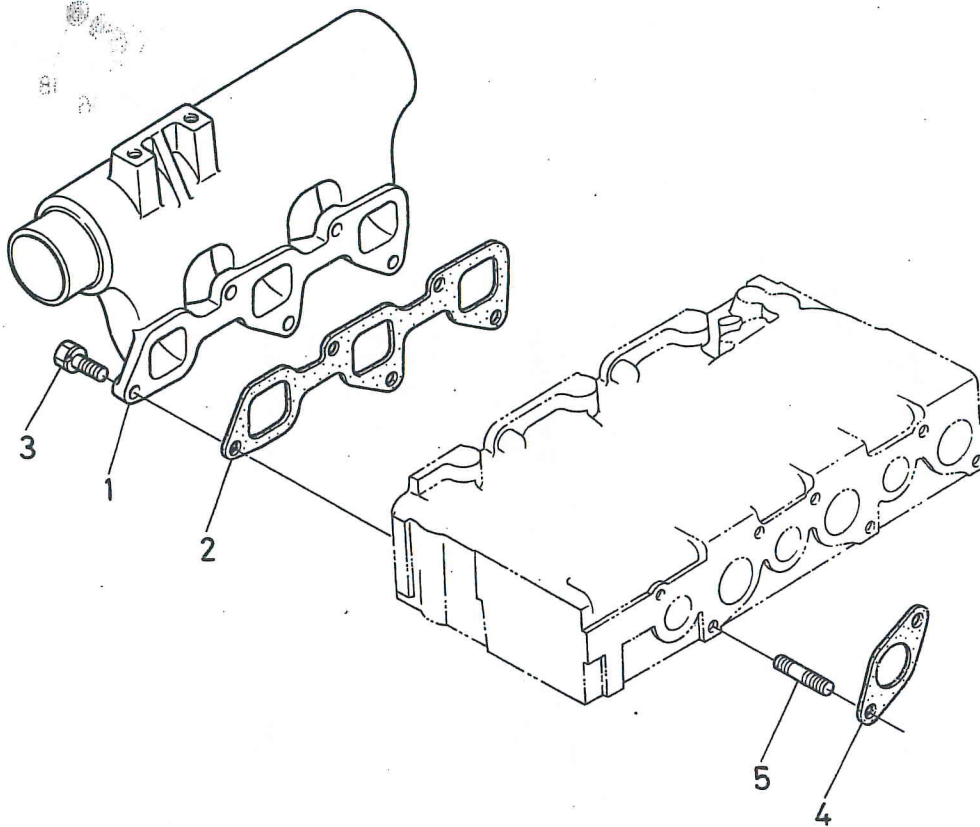
図番 REF.No.	コード No. CODE No.	部品名称	DESCRIPTION	数量 UNIT	備考 REMARKS
31	38240-3466-1	アワメータ ギヤケース アッソ	ASSY GEAR CASE, HOUR METER	1	
32	15221-8813-1	アワメータユニット パッキン	GASKET, HOUR METER UNIT	1	
33	15221-8821-1	スタッド	STUD	4	
34	02056-50060	ナット	NUT	4	
35	04512-50060	バネ ザガネ	WASHER, SPRING	4	

5. メインベアリングケース関係 MAIN BEARING CASE



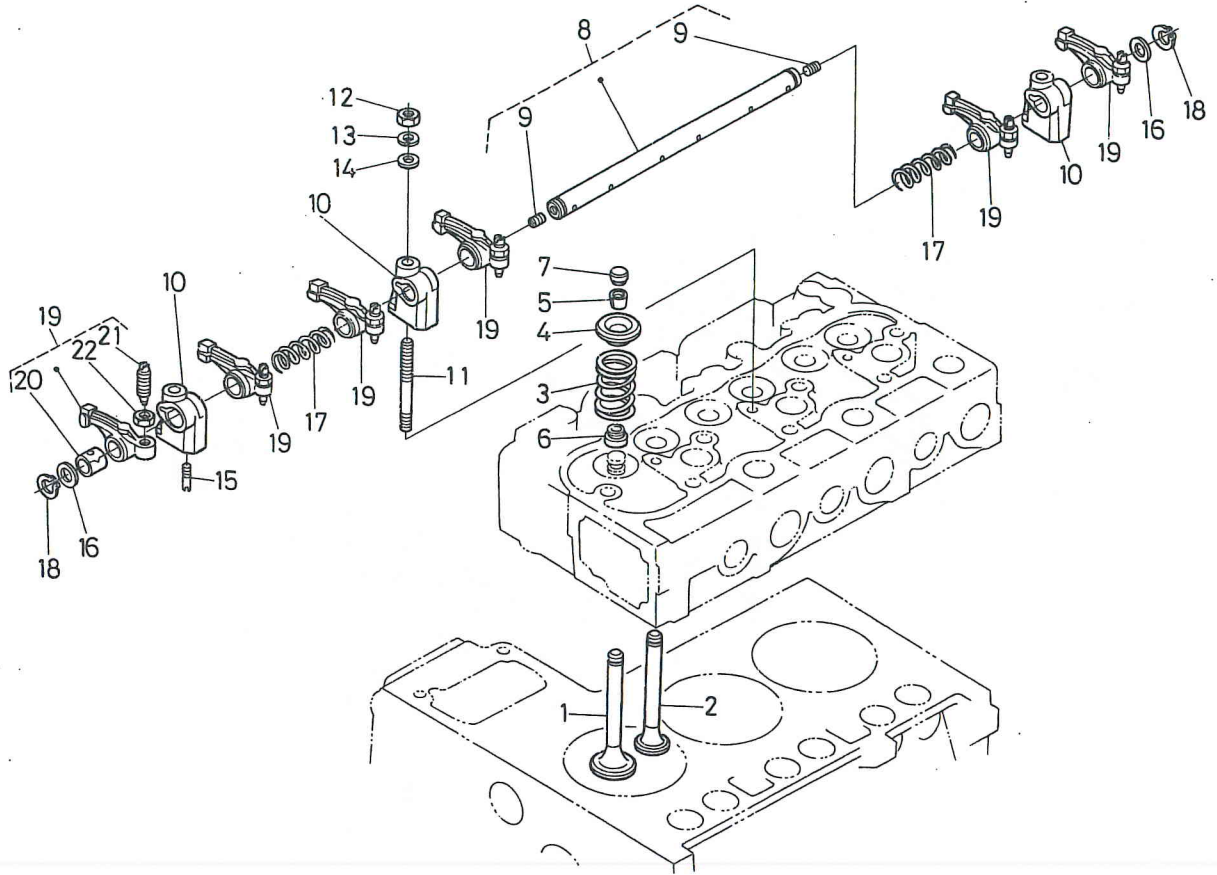
図番 REF.No.	コード No. CODE No.	部品名称	DESCRIPTION	数量 UNIT	備考 REMARKS
1	19202-0404-1	メインベアリングケース アッシホイル	ASSY CASE, MAIN BEARING	1	
2	15521-0454-3	ベアリングケース ボルト 1	BOLT, BEARING CASE	6	
3	15521-9401-1	ヒラ ザガネ	WASHER, PLAIN	6	
4	15221-0436-1	クランクウケバコ ホイルガワパッキン	GASKET	1	
5	15221-0481-2	クランクウケバコ カバー	COVER, BEARING	1	
6	15221-0482-1	クランクウケバコカバー パッキン	GASKET	1	
7	01123-50825	ボルト	BOLT	8	
8	01123-50828	ボルト	BOLT	8	
9	15221-0446-1	オイルシール ホイルガワ	SEAL, OIL	1	
10	17331-0405-2	メインベアリングケース 1 アッシ	ASSY CASE, MAIN BEARING 1	1	
11	17331-0406-2	メインベアリングケース 2 アッシ	ASSY CASE, MAIN BEARING 2	1	
12	15291-0456-2	クランクウケバコボルト 2	BOLT, 2	2	
13	15521-9402-1	ヒラ ザガネ	WASHER, PLAIN	2	

6. マニホルド関係 MANIFOLD



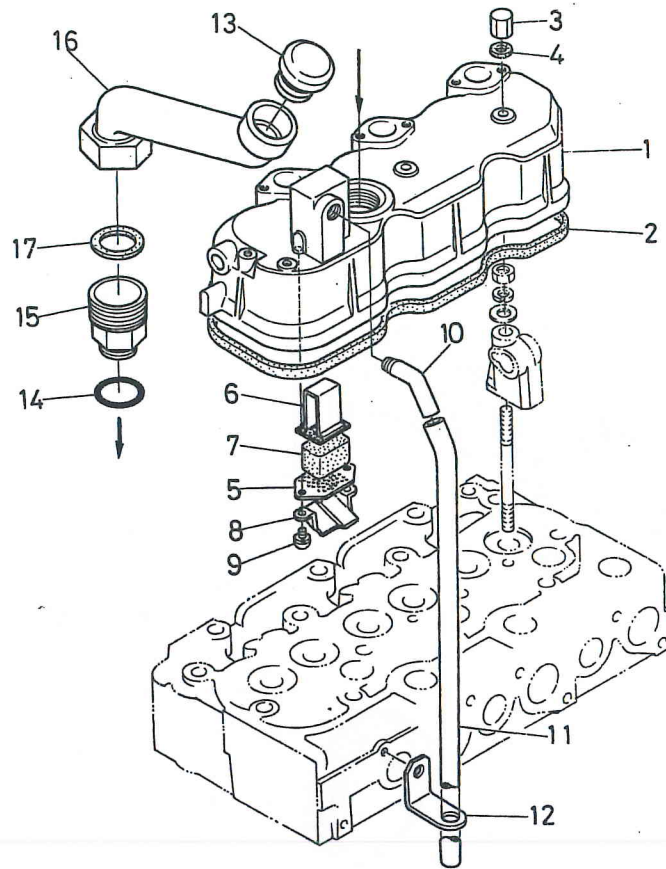
図番 REF.No.	コード No. CODE No.	部品名称	DESCRIPTION	数量 UNIT	備考 REMARKS
1	17331-1176-2	インレット マニホルド	MANIFOLD, INLET	1	
2	17331-1182-1	インレットマニホルド パッキン	GASKET, INLET MANIFOLD	1	
3	01123-50822	ボルト	BOLT	5	
4	15521-1235-1	エキゾーストマニホルド パッキン	GASKET, EXHAUST MANIFOLD	3	
5	17331-9153-1	スタッド	STUD	6	

7. バルブ, ロッカアーム関係 VALVE, ROCKER ARM



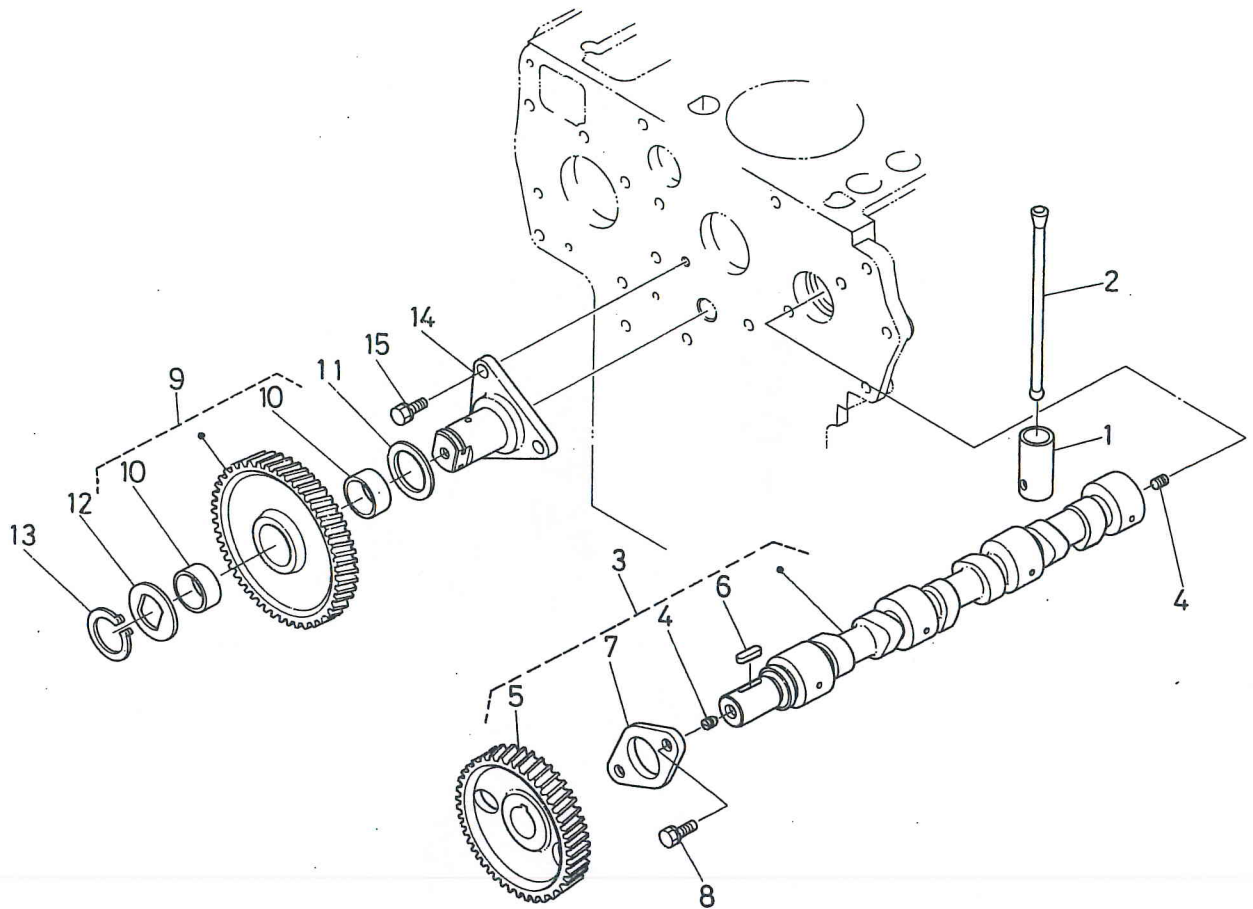
図番 REF.No.	コード No. CODE No.	部品名称	DESCRIPTION	数量 UNIT	備考 REMARKS
1	17331-1311-1	インレット バルブ	VALVE, INLET	3	
2	17331-1312-1	エキゾースト バルブ	VALVE, EXHAUST	3	
3	15221-1324-2	バルブ スプリング	SPRING, VALVE	6	
4	15221-1333-2	バルブスプリング リテーナ	RETAINER, VALVE SPRING	6	
5	15221-1336-1	バルブスプリング コレット	COLLET, VALVE SPRING	12	
6	15221-1315-2	バルブ ステムシール	SEAL, VALVE STEM	6	
7	15221-1328-2	バルブ キャップ	CAP, VALVE	6	
8	15321-1405-1	ロッカアームジク アッシ	ASSY SHAFT, ROCKER ARM	1	⑨含む
9	03410-50808	トメネジ	SCREW, SET	2	
10	15221-1435-1	ロッカアーム ブラケット	BRACKET, ROCKER ARM	3	
11	15521-9150-1	スタッド	STUD	3	
12	02156-50080	ナット	NUT	3	
13	04512-50080	バネ ザガネ	WASHER, SPRING	3	
14	04012-50080	ヒラ ザガネ	WASHER, PLAIN	3	
15	15221-1442-1	ロッカアームジク トメネジ	SCREW, SET	1	
16	15221-1443-1	ロッカアームジク ザガネ	WASHER	2	
17	15221-1431-2	ロッカアーム スプリング	SPRING, ROCKER ARM	2	
18	04612-00140	ジク サークリップ	CIR-CLIP, EXTERNAL	2	
19	15601-1403-1	ロッカアーム アッシ	ASSY ROCKER ARM	6	⑳～㉒
20	15221-1418-1	ロッカアーム ブッシュ	BUSH, ROCKER ARM	6	
21	15521-1423-1	チョウセイ ネジ	SCREW, ADJUSTING	6	
22	15021-1424-1	ナット	NUT	6	

8. ヘッドカバー関係 HEAD COVER



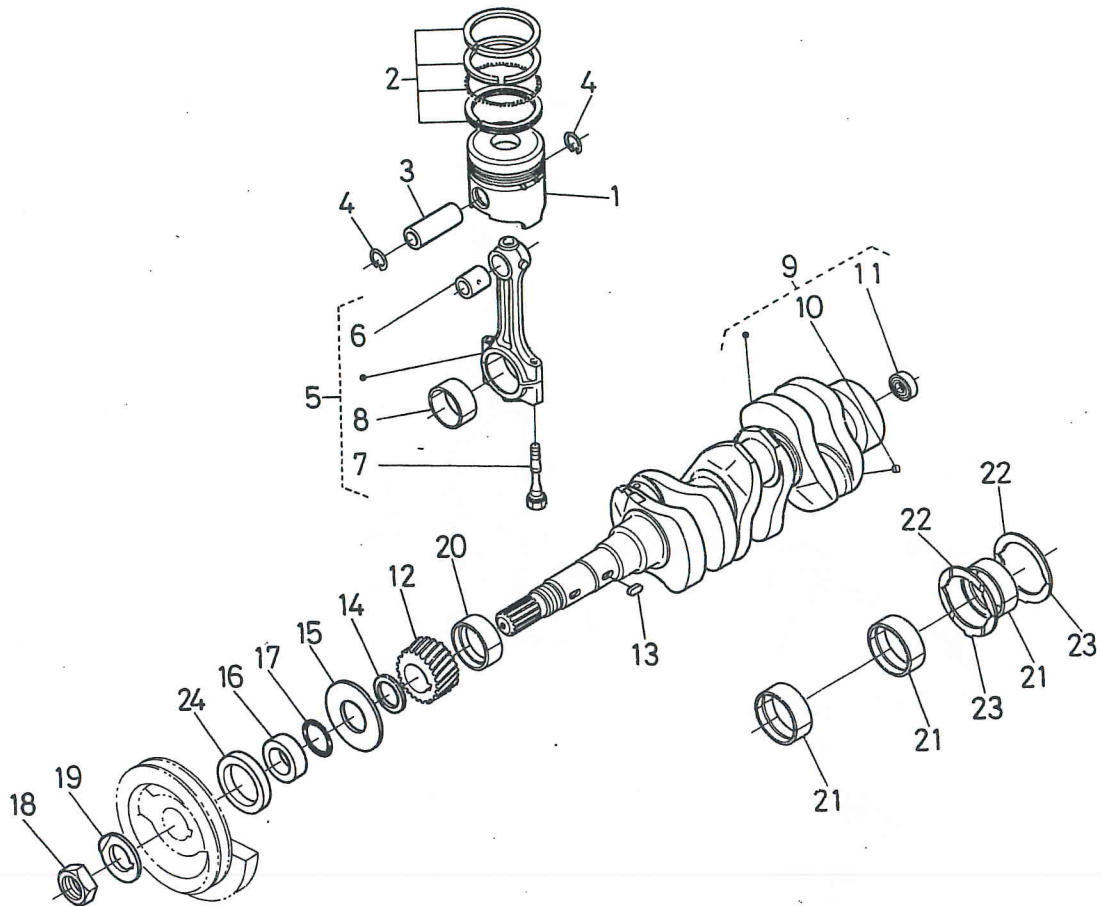
図番 REF.No.	コード No. CODE No.	部品名称	DESCRIPTION	数量 UNIT	備考 REMARKS
1	15596-1451-2	ヘッド カバー	COVER, CYLINDER HEAD	1	
2	15521-1452-2	ヘッドカバー パッキン	GASKET, HEAD COVER	1	
3	15451-9233-2	フクロナット	NUT, CAP	3	
4	15021-3366-1	パッキン	GASKET	3	
5	15521-0514-1	ブレザエレメント プレート 1	PLATE, BREATHER ELEMENT 1	1	
6	15521-0515-1	ブレザエレメント プレート 2	PLATE, BREATHER ELEMENT 2	1	
7	15521-0567-1	ブレザ エレメント	ELEMENT, BREATHER	1	
8	15521-0537-1	ブレザ オイルシールド	OIL SHIELD, BREATHER	1	
9	15521-9331-1	ザガネツキ コネジ	SCREW	2	
10	15521-0555-1	ブレザ パイプ ツギテ	JOINT, BREATHER PIPE	1	
11	15521-0551-1	ブレザ パイプ	PIPE, BREATHER	1	
12	15401-0558-1	パイプ クランプ	CLAMP, PIPE	1	
13	15571-3314-1	キュウユ プラグ	PLUG, OIL FILLER	1	
14	04811-50300	O リング	O RING	1	
15	31351-1851-2	キュウユ フランジ ベース	BASE, OIL FILLER FLANGE	1	
16	31341-1852-3	キュウユ フランジ	FLANGE, OIL FILLER	1	
17	31351-1853-1	パッキン	GASKET	1	

9. カム軸関係 CAMSHAFT



図番 REF.No.	コード No. CODE No.	部品名称	DESCRIPTION	数量 UNIT	備考 REMARKS
1	15221-1555-1	タペット	TAPPET	6	
2	15221-1511-2	プッシュ ロッド	ROD, PUSH	6	
3	17331-1601-1	カムジク アッシ	ASSY CAMSHAFT	1	④~⑦
4	15521-9361-3	トメ ネジ	SCREW, SET	2	
5	15521-1651-1	カム ギヤー	GEAR, CAMSHAFT	1	
6	05712-00720	フェザ キー	KEY, FEATHER	1	
7	15221-1627-3	カムジク ストップ	STOPPER, CAMSHAFT	1	
8	01123-50818	ボルト	BOLT	2	
9	15221-2401-1	アイドルギヤー コンブ	ASSY GEAR, IDLE	1	⑩含む
10	15221-2428-1	アイドルギヤー プッシュ	BUSH, IDLE GEAR	2	
11	15521-2436-1	カラー 1	COLLAR 1	1	
12	15521-2437-1	カラー 2	COLLAR 2	1	
13	15221-2432-1	アイドルギヤー トメワ	CIR-CLIP, EXTERNAL	1	
14	15221-2425-5	アイドルギヤー ジク	SHAFT, IDLE GEAR	1	
15	01123-50818	ボルト	BOLT	3	

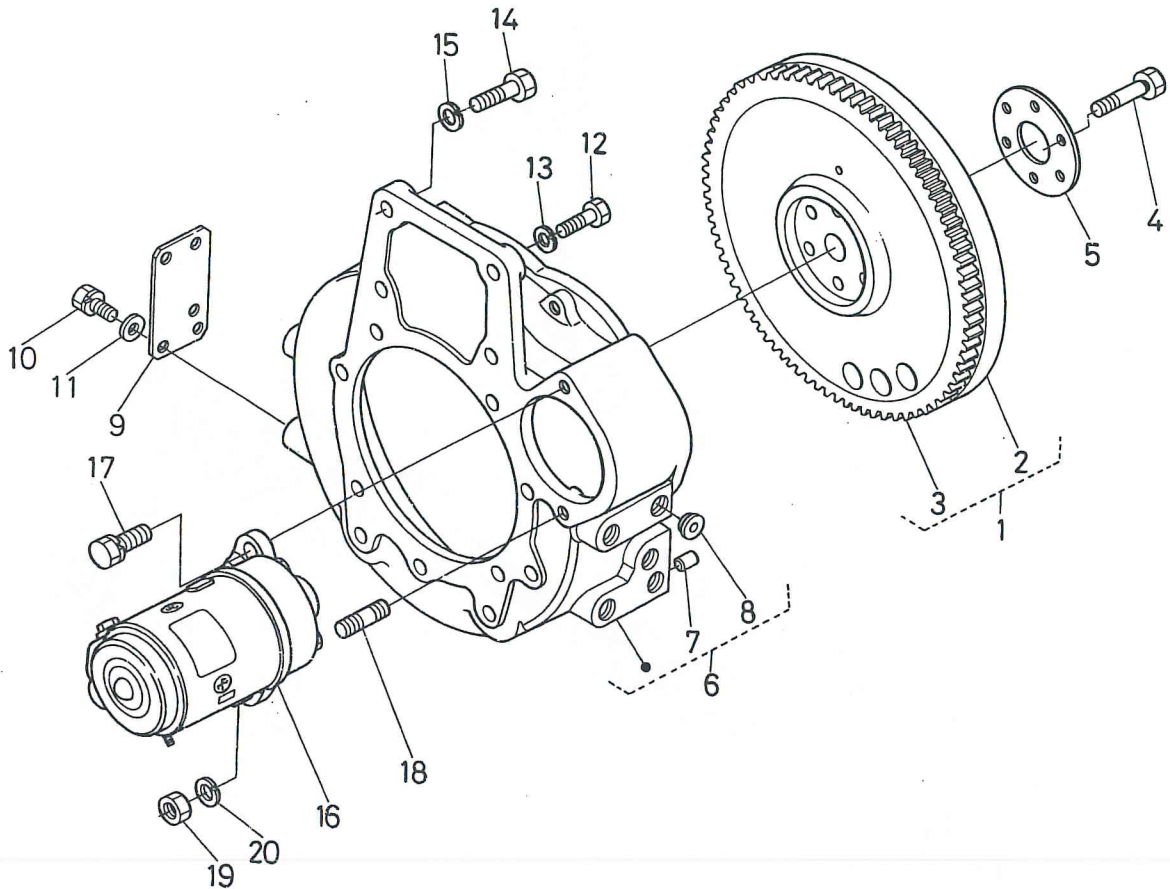
10. ピストン, クランク軸関係 PISTON, CRANKSHAFT



図番 REF.No.	コード No. CODE No.	部品名称	DESCRIPTION	数量 UNIT	備考 REMARKS
1	17331-2111-2	ピストン	PISTON	3	
2	17331-2105-1	ピストンリング アッシ	ASSY PISTON RING	3	
3	14901-2131-1	ピストン ピン	PIN, PISTON	3	
4	14109-2133-4	ピストンピン クリップ	CIR-CLIP, PISTON PIN	6	
5	17331-2201-1	コンロッド アッシ	ASSY ROD, CONNECTING	3	⑥~⑧
6	17331-2136-1	ピストンピン ブッシュ	BUSH, PISTON PIN	3	
7	15521-2214-1	コンロッド ボルト	BOLT, CONNECTING ROD	6	
8	17331-2231-1	クランクピン メタル	METAL, CRANK PIN	6	
9	17331-2301-1	クランクジク コンブ	ASSY CRANKSHAFT	1	⑩, ⑪
10	15221-3363-1	ピンプラグ	PLUG, PIN	3	
11	08121-06002	ボール ベアリング	BEARING, BALL	1	
12	15521-2411-1	クランク ギヤ	GEAR, CRANKSHAFT	1	
13	05712-00720	フェザ キー	KEY, FEATHER	1	
14	15221-2413-1	クランクギヤ カラー	COLLAR, CRANK-GEAR	1	
15	15221-2331-2	クランクジク オイルスリング	OIL SLINGER	1	
16	15221-2325-1	クランクジク カラー	COLLAR, CRANKSHAFT	1	
17	04811-10300	O リング	O RING	1	
18	15221-2336-1	クランクジク ナット	NUT, CRANKSHAFT	1	
19	17331-2338-1	クランクジク ザガネ	WASHER, CRANKSHAFT	1	
20	17331-2347-1	クランクジク メタル 1	METAL, CRANKSHAFT 1	1	
21	17331-2348-1	クランクジク メタル 2	METAL, CRANKSHAFT 2	6	
22	15521-2353-1	サイド メタル 1	METAL, SIDE 1	2	
23	19202-2354-1	サイド メタル 2	METAL, SIDE 2	2	
24	09550-00001	オイル シール	SEAL, OIL	1	

11. フライホイール関係 FLYWHEEL

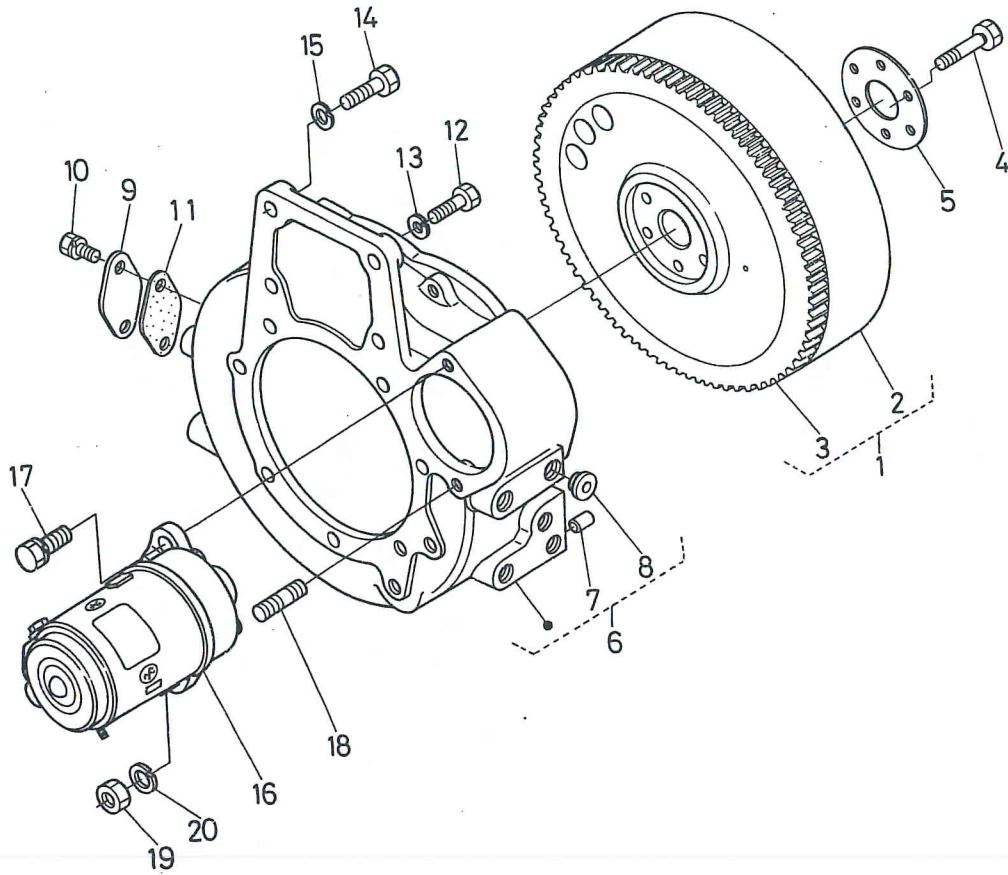
【ダブルクラッチ用】
【DUAL CLUTCH】



図番 REF.No.	コード No. CODE No.	部品名称	DESCRIPTION	数量 UNIT	備考 REMARKS
1	17332-2501-2	フライホイール コンブ	ASSY FLYWHEEL	1	②, ③
2	17332-2511-2	フライ ホイール	FLYWHEEL	1	
3	15221-6382-4	リング ギヤ	GEAR, RING	1	
4	15471-2516-1	フライホイール ボルト	BOLT, FLYWHEEL	6	
5	15521-2517-1	フライホイール ザガネ	WASHER, FLYWHEEL	1	
6	15577-0460-1	フライホイールハウジング コンブ	ASSY HOUSING, FLYWHEEL	1	⑦, ⑧
7	05012-01025	ヘイコウ ピン	PIN, STRAIGHT	2	
8	31220-1429-3	プラグ	PLUG	5	
9	15577-1429-1	カバー	COVER	1	
10	01170-51420	ボルト	BOLT	4	
11	04011-50140	ヒラ ザガネ	WASHER, PLAIN	4	
12	01073-51030	ボルト	BOLT	11	
13	04512-50100	バネ ザガネ	WASHER, SPRING	11	
14	01073-51240	ボルト	BOLT	2	
15	04512-50120	バネ ザガネ	WASHER, SPRING	2	
16	15521-6301-1	スタータ アッシ	ASSY STARTER	1	
17	01133-51030	ボルト	BOLT	1	
18	01517-51028	スタッド	STUD	1	
19	02176-50100	ナット	NUT	1	
20	04512-50100	バネ ザガネ	WASHER, SPRING	1	

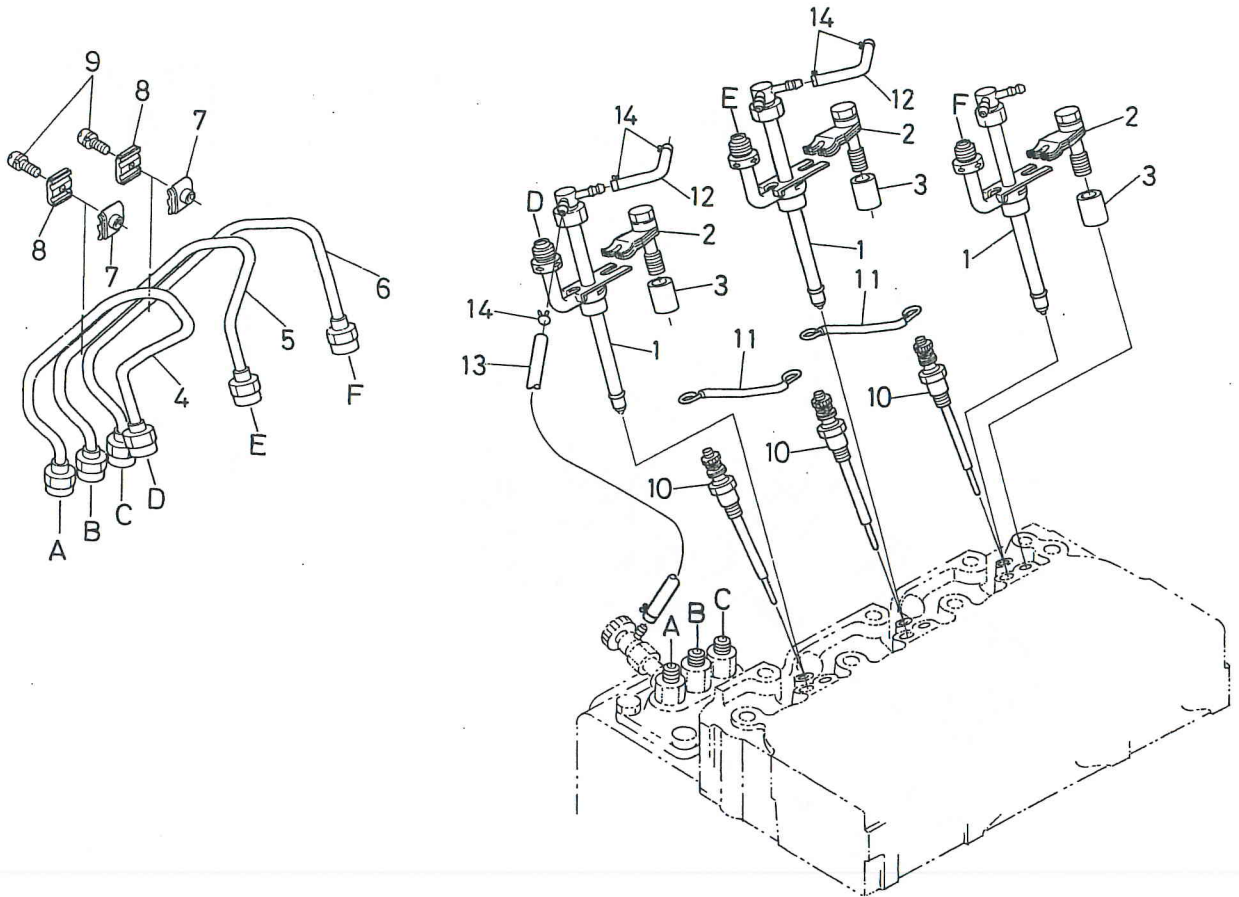
11. フライホイール関係 FLYWHEEL

【シングルクラッチ用】
【SINGLE CLUTCH】



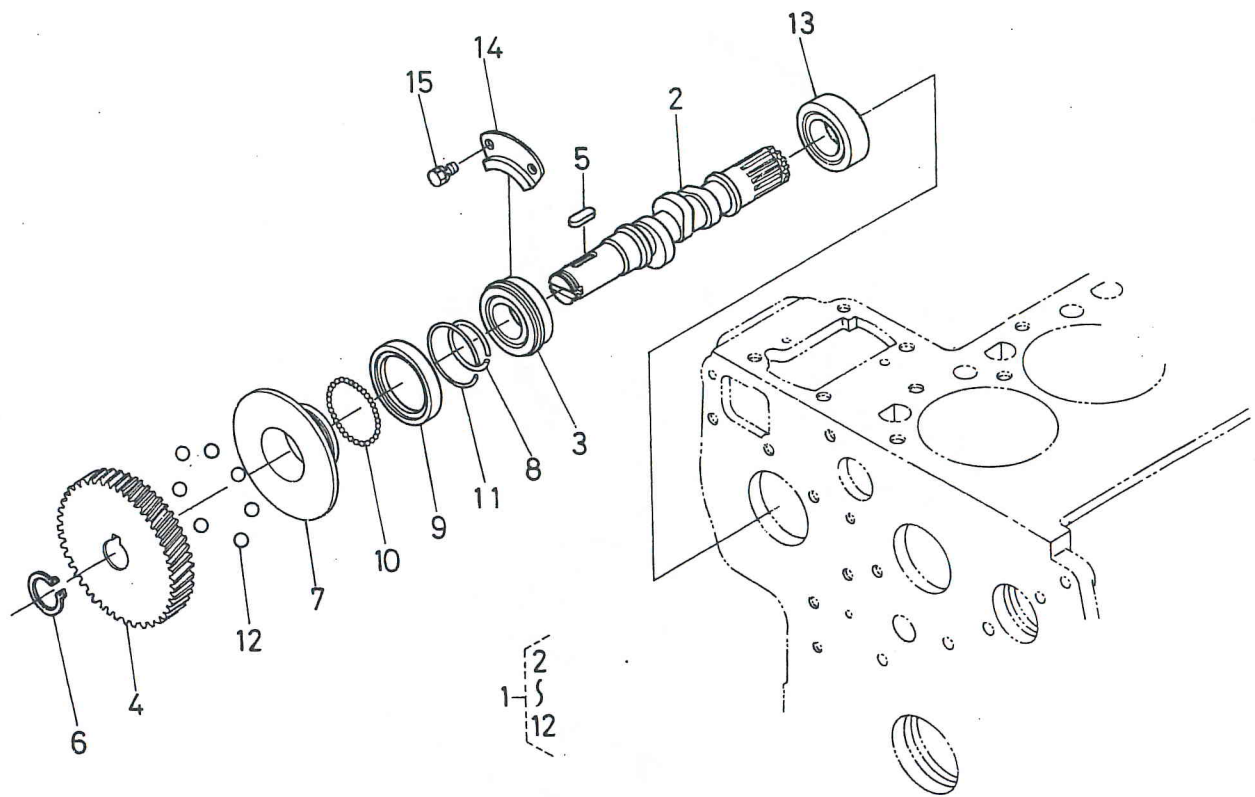
図番 REF.No.	コード No. CODE No.	部品名称	DESCRIPTION	数量 UNIT	備考 REMARKS
1	17331-2501-2	フライホイール コンブ	ASSY FLYWHEEL	1	②, ③
2	17331-2511-2	フライ ホイール	FLYWHEEL	1	
3	15221-6382-4	リング ギヤ	GEAR, RING	1	
4	15521-2516-1	フライホイール ボルト	BOLT, FLYWHEEL	6	
5	15521-2517-1	フライホイール ザガネ	WASHER, FLYWHEEL	1	
6	15521-0460-1	フライホイール ハウジング コンブ	ASSY HOUSING, FLYWHEEL	1	⑦, ⑧
7	05012-01025	ヘイコウ ピン	PIN, STRAIGHT	2	
8	31220-1429-3	プラグ	PLUG	10	
9	15521-0468-2	タイミングマド カバー	COVER	1	
10	01123-50816	ボルト	BOLT	2	
11	15521-0479-2	タイミングマド カバー パッキン	GASKET	1	
12	01073-51030	ボルト	BOLT	11	
13	04512-50100	バネ ザガネ	WASHER, SPRING	11	
14	01073-51240	ボルト	BOLT	2	
15	04512-50120	バネ ザガネ	WASHER, SPRING	2	
16	15521-6301-1	スタータ アッシ	ASSY STARTER	1	
17	01133-51030	ボルト	BOLT	1	
18	01517-51028	スタッド	STUD	1	
19	02176-50100	ナット	NUT	1	
20	04512-50100	バネ ザガネ	WASHER, SPRING	1	

12. ノズル関係 NOZZLE



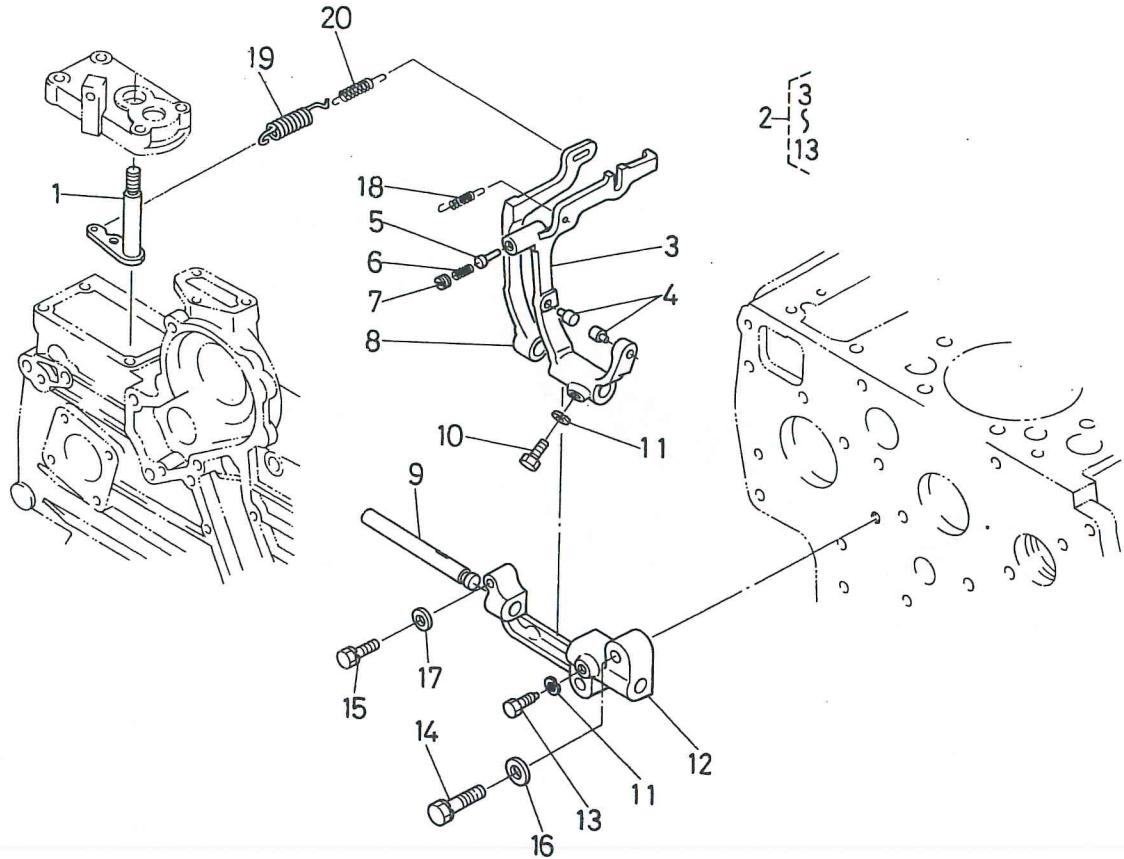
図番 REF.No.	コード No. CODE No.	部品名称	DESCRIPTION	数量 UNIT	備考 REMARKS
1	17331-5300-1	ノズル アッシ	ASSY NOZZLE 1	3	
2	17331-5345-1	ノズル クランプ アッシ	ASSY HOLDER, NOZZLE 2	3	
3	17331-5346-1	ノズル スペーサ	GASKET	3	
4	17331-5371-1	インジェクション パイプ 1	PIPE, INJECTION	1	
5	17331-5372-1	インジェクション パイプ 2	PIPE, INJECTION	1	
6	17331-5373-1	インジェクション パイプ 3	PIPE, INJECTION	1	
7	15841-5385-1	パイプ クランプ 1	CLAMP, PIPE	1	
8	15841-5386-1	パイプ クランプ 2	CLAMP, PIPE	2	
9	03024-50520	ザガネツキ コネジ	SCREW, WITH WASHER	2	
10	17331-6551-1	グロープラグ	GLOW PLUG	3	
11	17331-6556-1	グロープラグコード	CORD, GLOW PLUG	2	
12	15221-4251-2	フューエルオーバーフロー パイプ	PIPE, FUEL OVER FLOW	2	
13	15471-4252-1	フューエルオーバーフロー パイプ 2	PIPE, FUEL OVER FLOW	1	
14	15271-4271-1	パイプ クリップ	CLIP, PIPE	6	

13. フューエルカム軸関係 FUEL CAMSHAFT



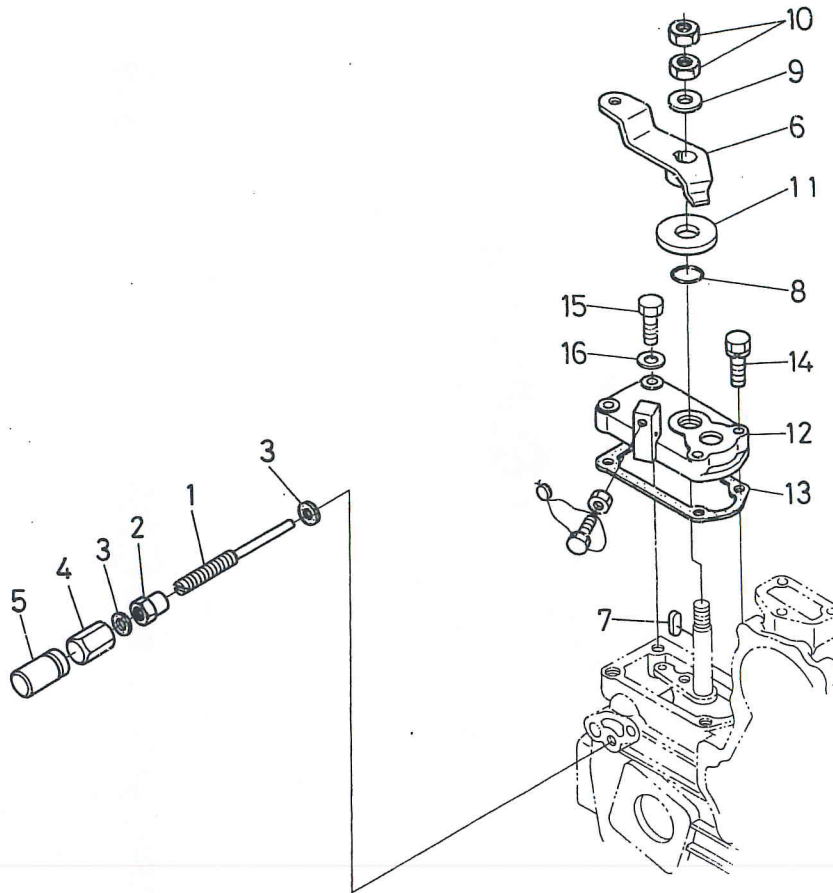
図番 REF.No.	コード No. CODE No.	部品名称	DESCRIPTION	数量 UNIT	備考 REMARKS
1	17331-1602-1	フューエルカムジク アッシ	ASSY CAMSHAFT, FUEL	1	②-⑫
2	15521-1617-1	フューエルカムジク	CAMSHAFT, FUEL	1	
3	08153-06205	ボール ベアリング	BEARING, BALL	1	
4	15611-5115-2	インジェクションポンプ ギヤ	GEAR, INJECTION PUMP	1	
5	05712-00525	フェザ キー	KEY, FEATHER	1	
6	04612-00240	ジク サークリップ	CIR-CLIP, EXTERNAL	1	
7	15611-5545-1	ガバナ スリーブ	SLEEVE, GOVERNOR	1	
8	15221-5547-1	ガバナスリーブ サークリップ	CIR-CLIP, SLEEVE	1	
9	15611-5569-1	ガバナボール ケース	CASE, GOVERNOR BALL	1	
10	07715-03205	ボール	BALL	39	
11	15221-5574-1	ガバナボールケース サークリップ	CIR-CLIP, BALL CASE	1	
12	07715-00403	ボール	BALL	7	
13	08103-06205	ボール ベアリング	BEARING, BALL	1	
14	15221-1632-1	フューエルカムジク ストッパ	STOPPER, FUEL CAMSHAFT	1	
15	01123-50814	ボルト	BOLT	2	

14. ガバナ関係 GOVERNOR



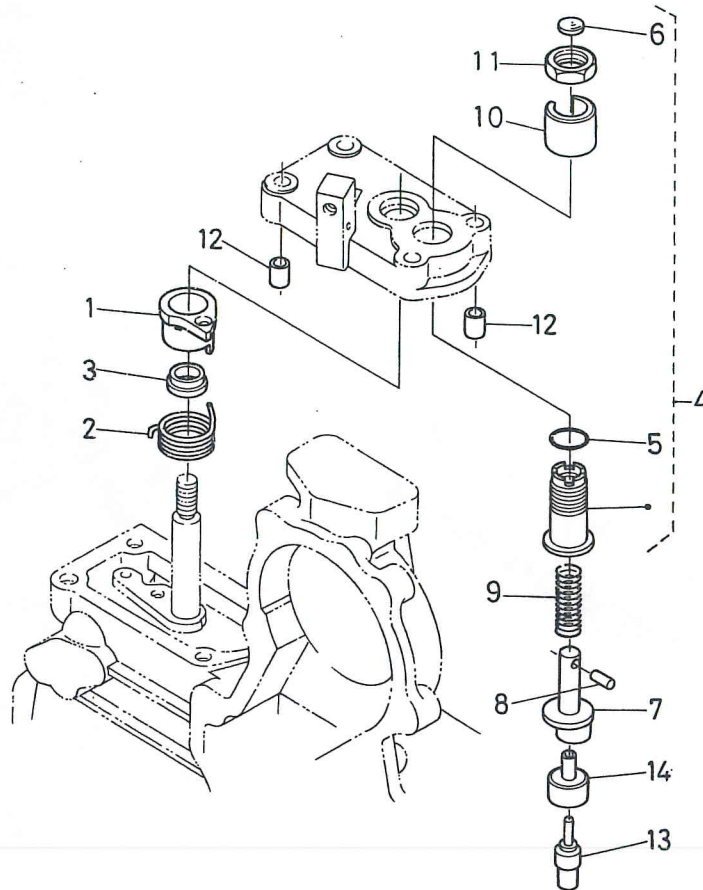
図番 REF.No.	コード No. CODE No.	部品名称	DESCRIPTION	数量 UNIT	備考 REMARKS
1	17331-5602-1	ガバナレバー コンブ	ASSY LEVER, GOVERNOR	1	
2	17331-5605-1	フォーク レバー アッシ	ASSY LEVER, FORK	1	③~⑬
3	15471-5612-1	フォーク レバー 1	LEVER, FORK	1	
4	15611-5616-1	フォークレバー ピン 1	PIN, FORK LEVER	1	
5	15601-5417-1	フューエル セイゲンピン	PIN	2	
6	17331-5423-1	スプリング	SPRING	1	
7	15601-5443-1	トメネジ	SCREW, SET	1	
8	17331-5613-1	フォーク レバー 2	LEVER, FORK 2	1	
9	15221-5615-1	フォークレバー ジク	SHAFT, FORK LEVER	1	
10	15021-5624-3	フォーク レバージク ボルト	BOLT, LEVER SHAFT	1	
11	04512-50060	バネ ザガネ	WASHER, SPRING	2	
12	15221-5623-5	フォークレバー ホルダ	HOLDER, FORK LEVER	1	
13	15221-6641-1	ボルト	BOLT	1	
14	01123-50832	ボルト	BOLT	1	
15	01023-50628	ボルト	BOLT	2	
16	04012-50080	ヒラ ザガネ	BOLT	1	
17	04012-50060	ヒラ ザガネ	WASHER, SPRING	2	
18	15611-5648-2	スタート スプリング	WASHER, SPRING	1	
19	17331-5641-1	ガバナ スプリング 1	SPRING, START	1	
20	17331-5642-1	ガバナ スプリング 2	SPRING, GOVERNOR 1	1	
			SPRING, GOVERNOR 2	1	

15. 速度調整板関係 (1) SPEED CONTROL PLATE (1)



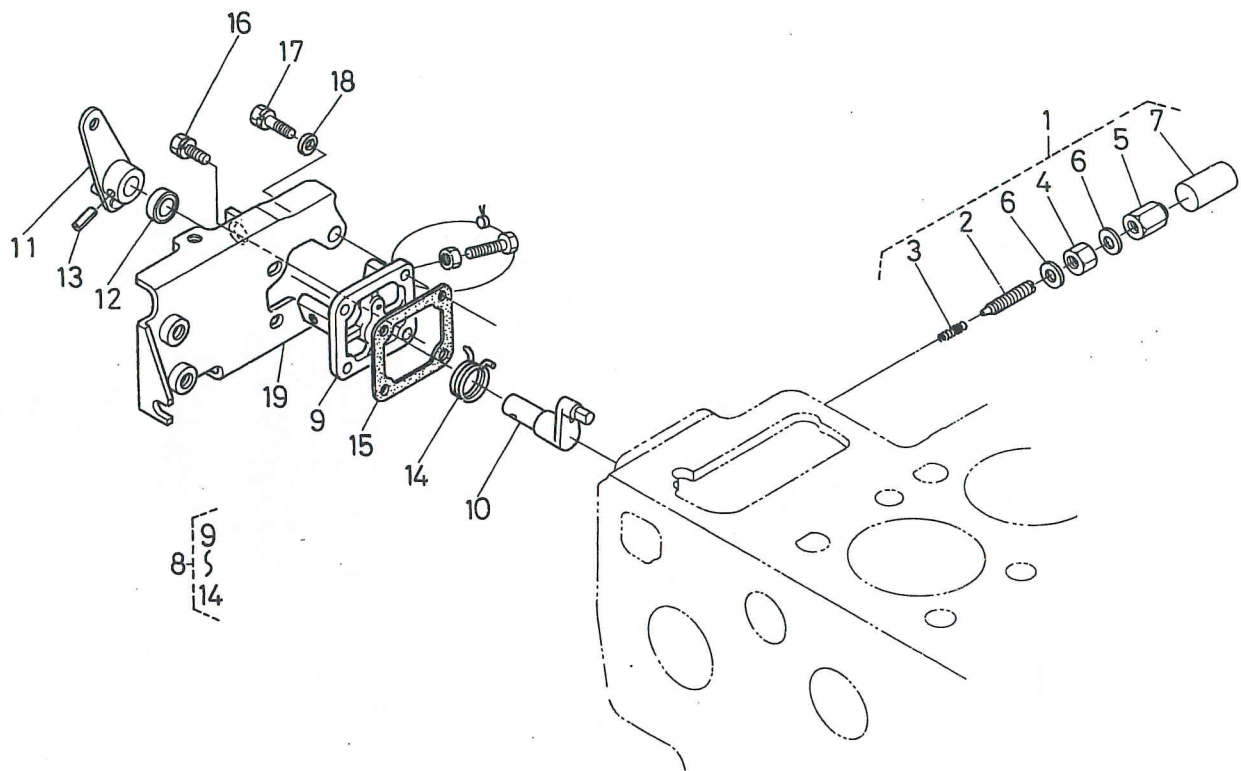
図番 REF.No.	コード No. CODE No.	部品名称	DESCRIPTION	数量 UNIT	備考 REMARKS
1	15601-5412-1	チョウセイ ボルト	BOLT, ADJUSTING	1	
2	15601-9201-1	ナット	NUT	1	
3	15601-9665-1	パッキン	GASKET	2	
4	15601-5422-1	フクロ ナット	NUT, CAP	1	
5	15601-5442-2	キャップ	CAP	1	
6	17331-5715-1	ソクドチョウセイ レバー	LEVER, SPEED CONTROL	1	
7	05712-00408	フェザ キー	KEY, FEATHER	1	
8	04811-00120	O リング	O RING	1	
9	04013-50080	ヒラ ザガネ	WASHER, PLAIN	1	
10	02112-50080	ナット	NUT	2	
11	17011-5738-3	マサツパン	PLATE, FRICTION	1	
12	17331-5711-1	ソクドチョウセイ パン	PLATE, SPEED CONTROL	1	
13	17331-5721-1	ソクドチョウセイパン パッキン	GASKET, CONTROL PLATE	1	
14	01023-50630	ボルト	BOLT	3	
15	17331-9104-1	ボルト	BOLT	1	
16	15601-9665-1	パッキン	GASKET	1	

16. 速度調整板関係 (2) SPEED CONTROL PLATE (2)



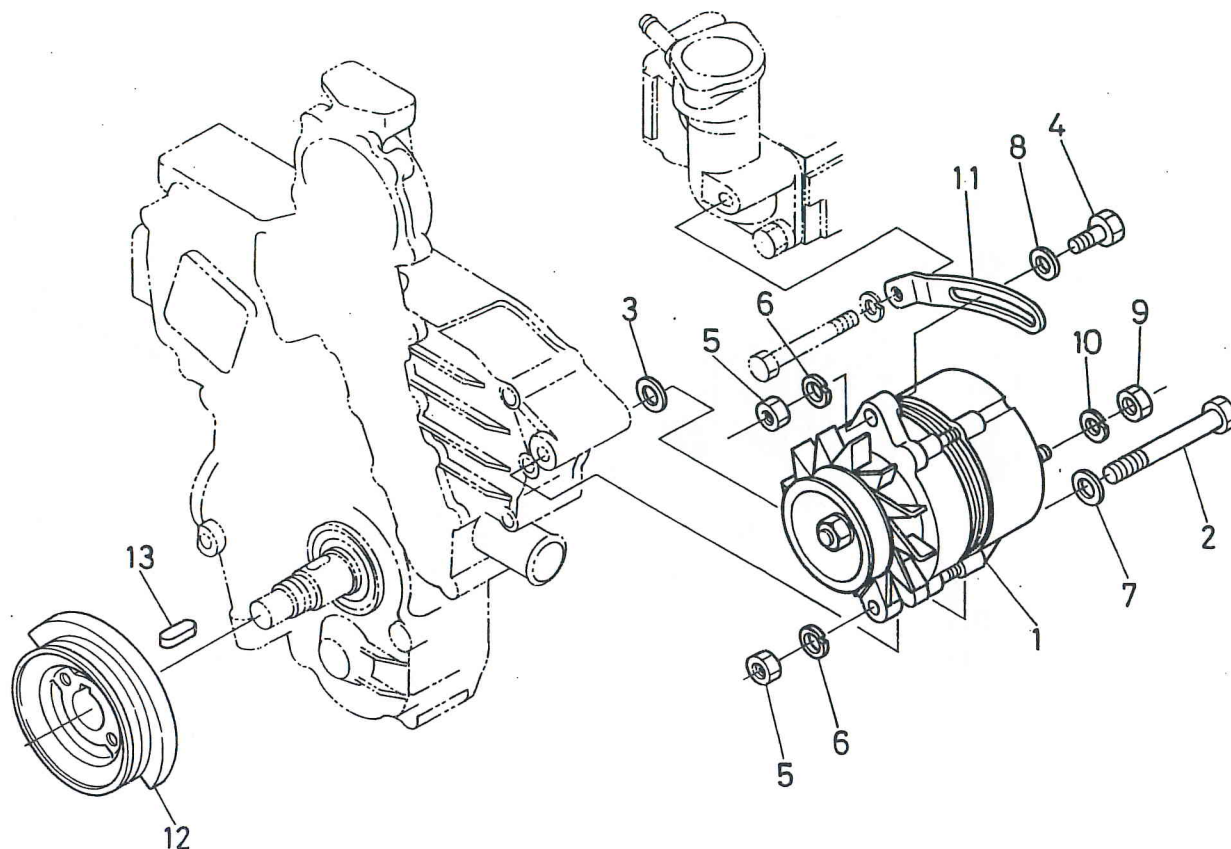
図番 REF.No.	コード No. CODE No.	部品名称	DESCRIPTION	数量 UNIT	備考 REMARKS
1	17331-5910-2	コンペンセイタ レバー	LEVER, COMPENSATOR	1	
2	17331-5911-2	モドシ スプリング	SPRING, RETURN	1	
3	17331-5912-1	カラー	COLLAR	1	
4	17331-5901-1	コンペンセイタ ハウジング コンブ	COMP HOUSING, COMPENSATOR	1	⑤, ⑥
5	04811-10160	O リング	O RING	1	
6	06311-75012	ベルチ プラグ	PLUG	1	
7	17331-5914-3	アイドル コンペンセイタ	COMPENSATOR, IDLE	1	
8	17331-5915-1	ヘイコウ ピン	PIN, STRAIGHT	1	
9	17331-5916-1	メイン スプリング	SPRING, MAIN	1	
10	17331-5917-1	ロックナット ザガネ	WASHER, LOCK NUT	1	
11	17331-5918-1	ロック ナット	NUT, LOCK	1	
12	17331-5919-1	パイプ ピン	PIN, PIPE	2	
13	17331-5920-1	サーモスタット	THERMOSTUT	1	
14	17331-5921-1	サーモスタット ハウジング	HOUSING, THERMOSTUT	1	

17. エンジンストップレバー関係 ENGINE STOP LEVER



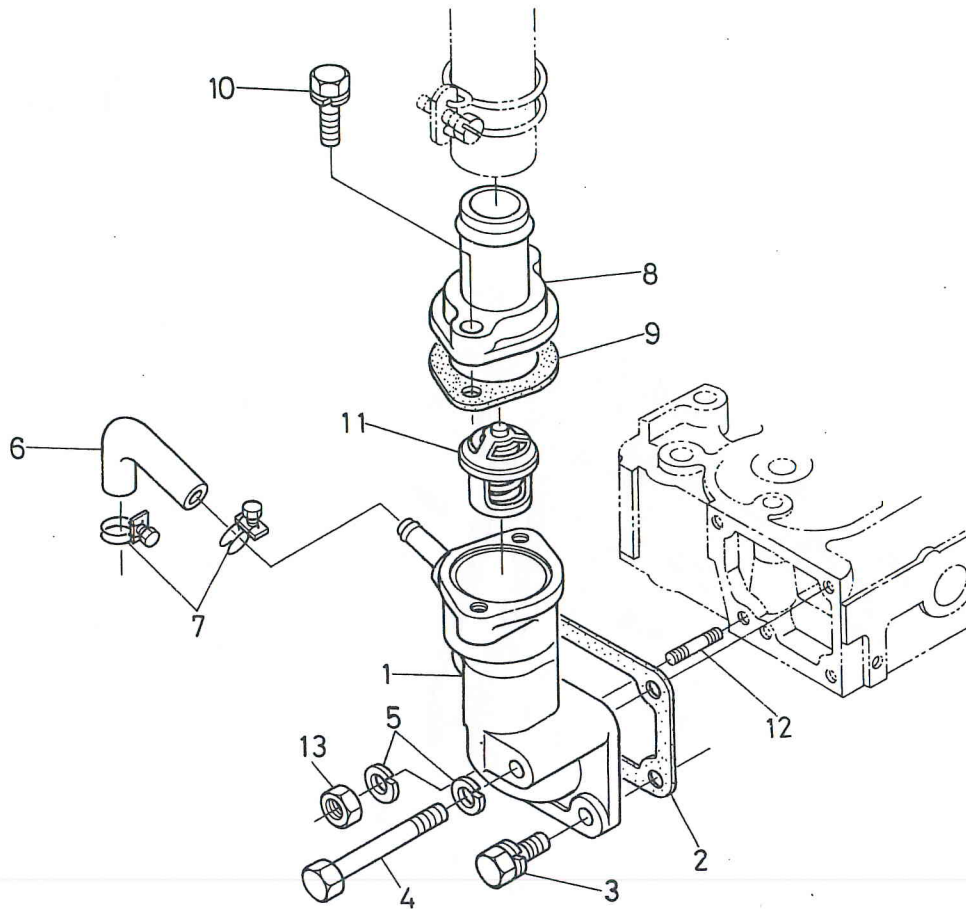
図番 REF.No.	コード No. CODE No.	部品名称	DESCRIPTION	数量 UNIT	備考 REMARKS
1	15521-5409-1	アイドルリング セイゲン アッシ	ASSY APPARATUS, IDLE	1	②~⑦
2	15521-5425-1	チョウセイ ボルト	BOLT, ADJUSTING	1	
3	15521-5426-1	スプリング	SPRING	1	
4	15401-9201-1	ナット	NUT	1	
5	15521-9233-1	フクロナット	NUT, CAP	1	
6	15021-2366-1	パッキン	GASKET	2	
7	15521-5427-1	キャップ	CAP	1	
8	17331-5770-1	エンジン ストップレバー アッシ	ASSY LEVER, ENGINE STOP	1	⑨~⑭
9	15471-5165-1	インジェクション ポンプ カバー	COVER, INJECTION PUMP	1	
10	17331-5774-1	レバー ジク	SHAFT, LEVER	1	
11	17331-5772-1	エンジン ストップ レバー	LEVER, ENGINE STOP	1	
12	15471-5798-1	オイル シール	SEAL, OIL	1	
13	05411-00420	スプリング ピン	PIN, SPRING	1	
14	15471-5792-1	モドシ スプリング	SPRING	1	
15	15221-5166-1	ポンプカバー パッキン	GASKET, PUMP COVER	1	
16	01023-50618	ボルト	BOLT	1	
17	01023-50622	ボルト	BOLT	3	
18	04012-50060	ヒラ ザガネ	WASHER, PLAIN	3	
19	17331-6011-1	ソレノイド サポート	SUPPORT, SOLENOID	1	

18. ダイナモ関係 DYNAMO



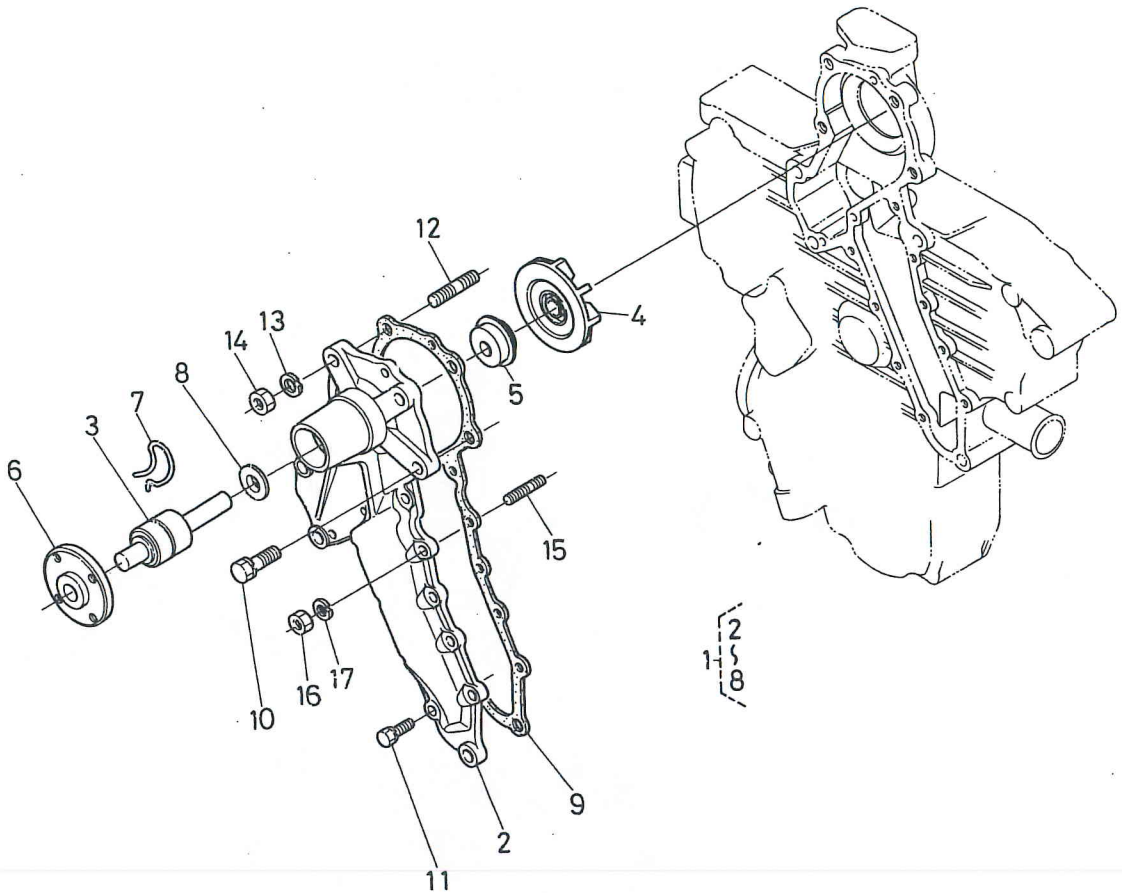
図番 REF.No.	コード No. CODE No.	部品名称	DESCRIPTION	数量 UNIT	備考 REMARKS
1	15411-6401-1	ダイナモ アッシ	ASSY DYNAMO	1	
2	17331-9103-1	ボルト	BOLT	1	
3	15521-9403-1	ヒラ ザガネ	WASHER, PLAIN	1	
4	01153-50830	ボルト	BOLT	1	
5	02156-50080	ナット	NUT	2	
6	04512-50080	バネ ザガネ	WASHER, SPRING	2	
7	04012-50080	ヒラ ザガネ	WASHER, PLAIN	1	
8	04015-50080	ヒラ ザガネ	WASHER, PLAIN	1	
9	02056-50060	ナット	NUT	1	
10	04512-50060	バネ ザガネ	WASHER, SPRING	1	
11	15321-6442-1	ダイナモ ステー	STAY, DYNAMO	1	
12	17331-7428-1	ファンドウ プーリ	PULLEY, FAN DRIVE	1	
13	05712-00720	フェザ キー	KEY, FEATHER	1	

19. ウォータパイプ関係 WATER PIPE



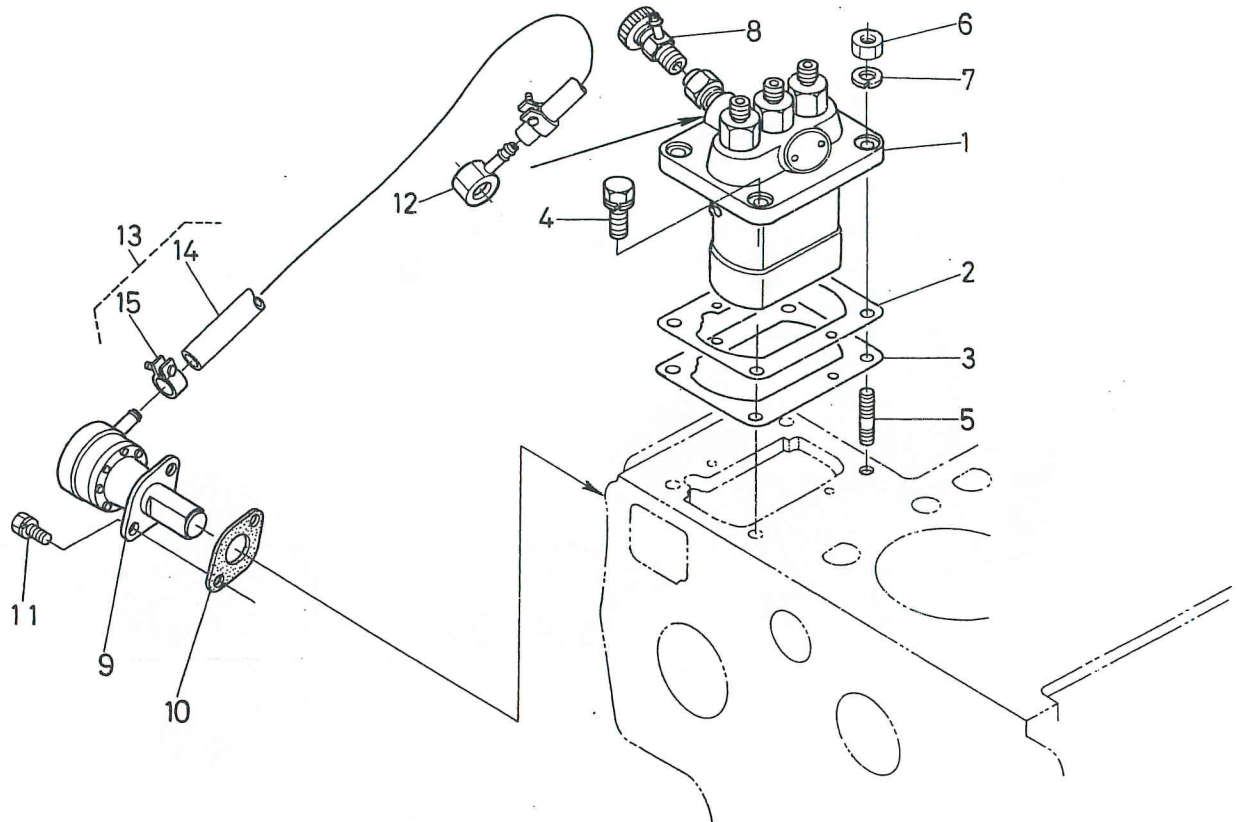
図番 REF.No.	コード No. CODE No.	部品名称	DESCRIPTION	数量 UNIT	備考 REMARKS
1	17331-7270-1	ウォータ フランジ コンブ	FLANGE, WATER	1	
2	15521-7292-1	ウォータフランジ パッキン	GASKET, WATER FLANGE	1	
3	01123-50822	ボルト	BOLT	2	
4	01153-50870	ボルト	BOLT	1	
5	04512-50080	バネ ザガネ	WASHER, SPRING	2	
6	15521-7334-1	ウォータ リターン パイプ 2	PIPE, WATER RETURN	1	
7	15109-7336-4	パイプ バンド	BAND, PIPE	2	
8	15321-7326-2	サーモスタットカバー	COVER, THERMOSTAT	1	
9	15321-7327-1	サーモスタットカバー パッキン	GASKET, THRMOSTAT COVER	1	
10	01123-50835	ボルト	BOLT	2	
11	15321-7301-1	サーモスタット	THERMOSTAT	1	
12	01513-50822	スタッド	STUD	1	
13	02156-50080	ナット	NUT	1	

20. ウォータポンプ関係 WATER PUMP



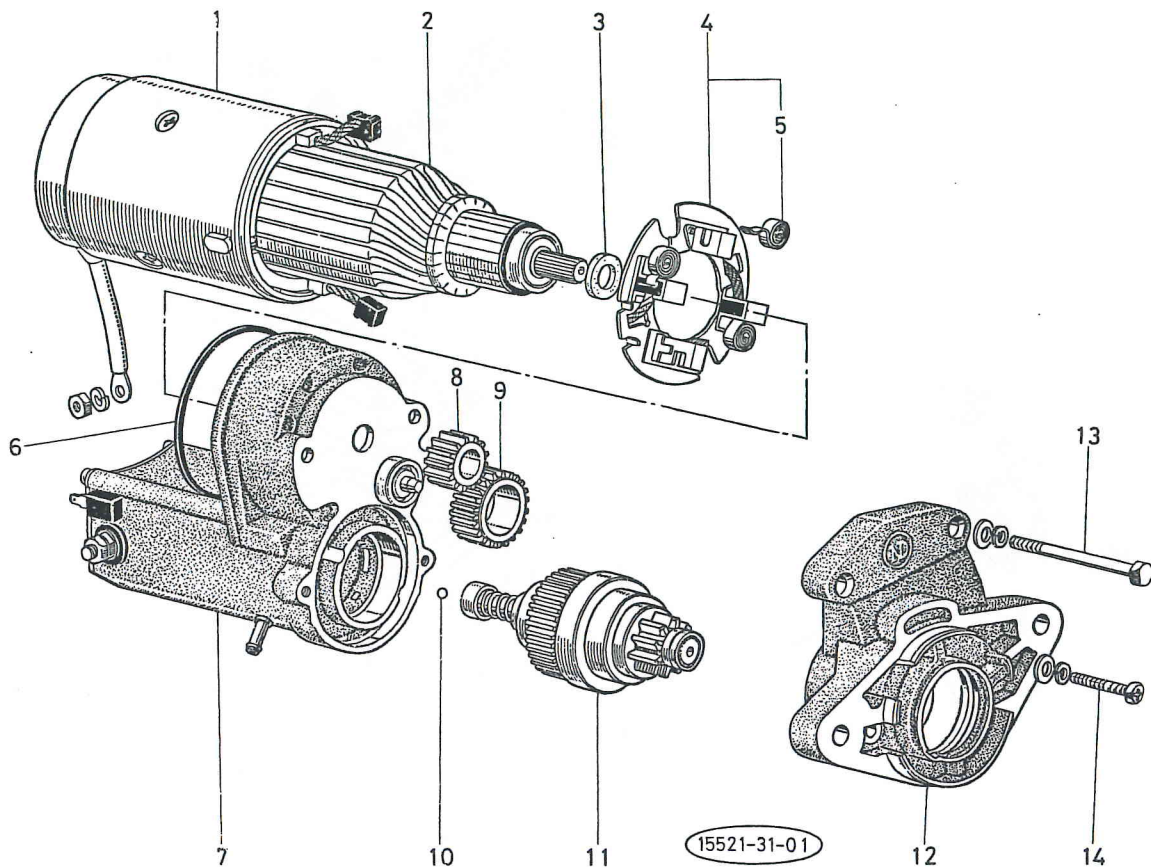
図番 REF.No.	コード No. CODE No.	部品名称	DESCRIPTION	数量 UNIT	備考 REMARKS
1	17331-7303-1	ウォータポンプ アッシ	ASSY PUMP, WATER	1	②~⑧
2	17331-7341-1	ウォータポンプ ボデー	BODY, WATER PUMP	1	
3	15521-7355-1	ベアリング	BEARING	1	
4	15321-7351-1	ウォータポンプ インペラ	IMPELLER, WATER PUMP	1	
5	15121-7305-1	シールセット	SET, SEAL	1	
6	15521-7352-1	ウォータポンプジク フランジ	FLANGE, WATER PUMP SHAFT	1	
7	15521-9481-1	スナップ ピン	PIN, SNAP	1	
8	10231-7362-1	スリンガ	SLINGER	1	
9	17331-7343-1	ウォータポンプ パッキン	GASKET, WATER PUMP	1	
10	01123-50828	ボルト	BOLT	2	
11	01023-50618	ボルト	BOLT	8	
12	01518-50822	スタッド	STUD	2	
13	04512-50080	バネ ザガネ	WASHER, SPRING	2	
14	02156-50080	ナット	NUT	2	
15	15221-8821-1	スタッド	STUD	1	
16	02056-50060	ナット	NUT	1	
17	04512-50060	バネ ザガネ	WASHER, SPRING	1	

21. インジェクションポンプ関係 INJECTION PUMP



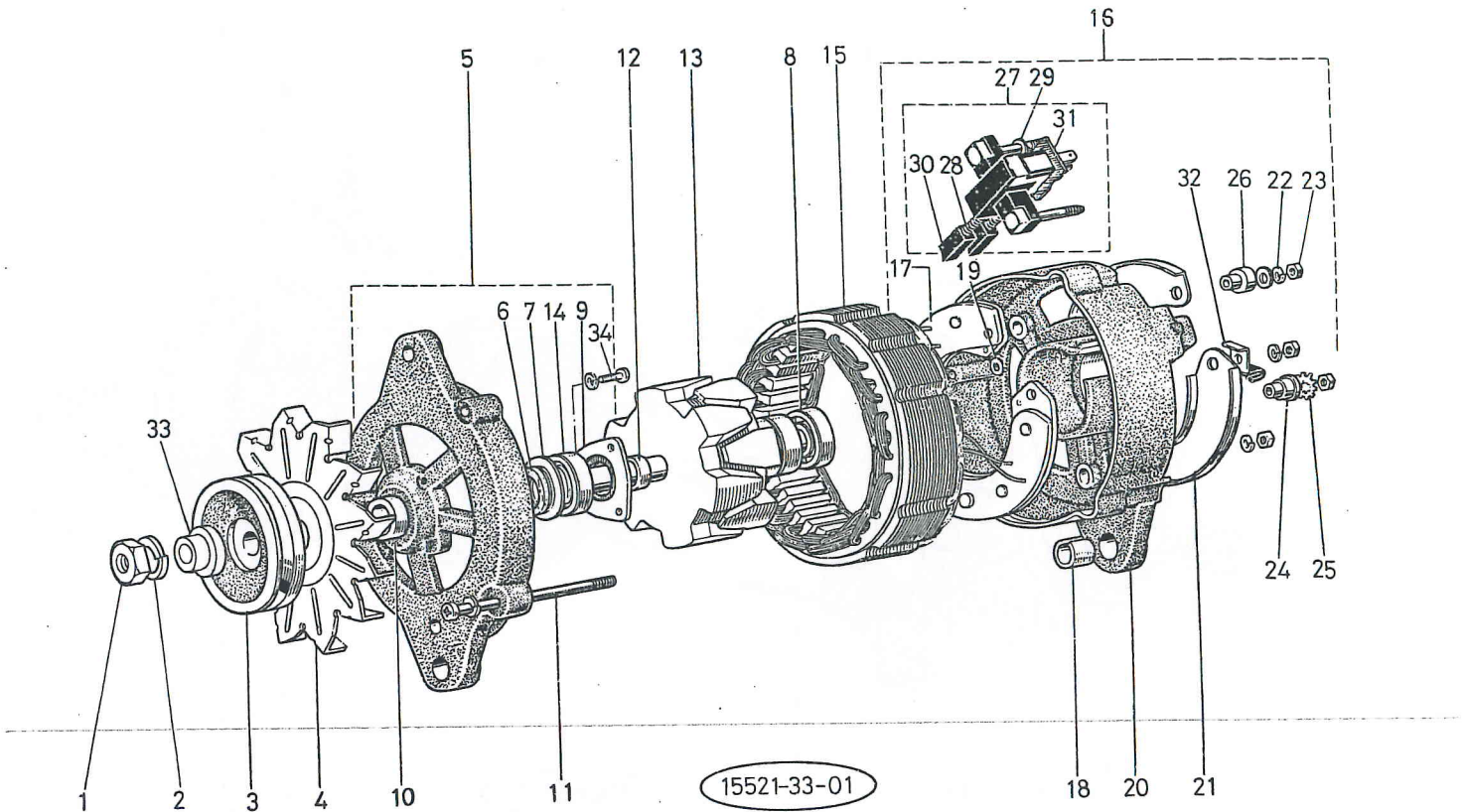
図番 REF.No.	コード No. CODE No.	部品名称	DESCRIPTION	数量 UNIT	備考 REMARKS
1	17331-5101-1	インジェクション ポンプ アッシ	ASSY PUMP, INJECTION	1	
2	15321-5211-3	シム	SHIM	2	
3	15521-5211-1	シム	SHIM	3	
4	01123-50822	ボルト	BOLT	2	
5	01513-50822	スタッド	STUD	2	
6	02156-50080	ナット	NUT	2	
7	04512-50080	バネ ザガネ	WASHER, SPRING	2	
8	14311-6050-4	ジェットスタート コック アッシ	ASSY COCK, JET START	1	
9	15381-5203-2	フューエル ポンプ アッシ	ASSY PUMP, FUEL	1	
10	15241-5214-1	フューエルポンプ パッキン	GASKET, FUEL PUMP	1	
11	01023-50616	ボルト	BOLT	2	
12	14111-4241-3	アイコン ツギテ	JOINT, EYE	1	
13	15471-4201-1	フューエル パイプ アッシ	ASSY PIPE, FUEL	1	⑭, ⑮
14	15471-4211-1	フューエル パイプ	PIPE, FUEL	1	
15	14301-4275-3	パイプ クリップ	CLIP, PIPE	2	

22. スタータ分解関係 STARTER SECTION PARTS



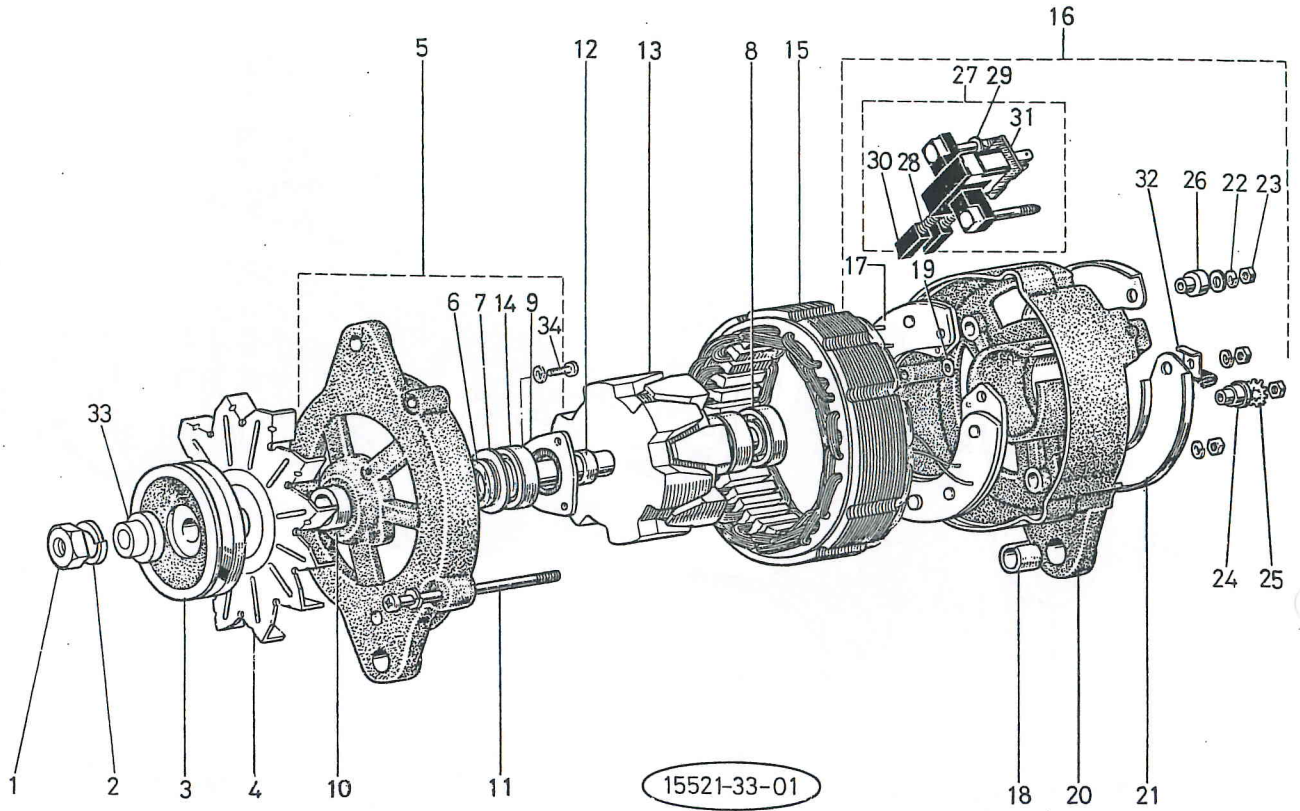
図番 REF.No.	コード No. CODE No.	部品名称	DESCRIPTION	数量 UNIT	備考 REMARKS
●	15521-6301-1	スタータ アッシ	ASSY STARTER	1	①~⑭
1	15401-6308-1	ヨーク	YOKE	1	
2	15521-6307-1	アマチュア	ARMATURE	1	
3	15521-9667-1	パッキン	GASKET	1	
4	15401-6338-1	ブラシ ホルダ	HOLDER, BRUSH	1	
5	15401-6339-1	ブラシ スプリング	SPRING, BRUSH	4	
6	15401-9666-1	パッキン	GASKET	1	
7	15521-6302-1	マグネチック スイッチ	SWITCH, MAGNET	1	
8	15521-6326-1	ギヤ- 1	GEAR 1	1	
9	15521-6327-1	ギヤ- 2	GEAR 2	1	
10	15521-9713-1	ボール	BALL	1	
11	15521-6304-1	オーバ ランニング スイッチ	SWITCH, OVER RUNNING	1	
12	15521-6303-1	ドライブ エンド フレーム	FRAME, DRIVE END	1	
13	15401-6332-1	スルーボルト	BOLT, THROUGH	2	
14	15401-9331-1	ナベ コネジ	SCREW	2	

23. ダイナモ分解関係 DYNAMO SECTION PARTS



図番 REF.No.	コード No. CODE No.	部品名称	DESCRIPTION	数量 UNIT	備考 REMARKS
●	15411-6401-1	ダイナモ アッシ	ASSY DYNAMO	1	①-③④
1	15221-9201-1	ナット	NUT	1	
2	15221-9407-1	バネ ザガネ	WASHER, SPRING	1	
3	15221-6411-2	ダイナモ プーリ	PULLEY, DYNAMO	1	
4	15221-6413-2	ダイナモ ファン	FAN, DYNAMO	1	
5	15321-6402-2	ドライブ エンド フレーム	FRAME, DRIVE END	1	
6	15221-6479-1	オイル フェルト	FELT, OIL	1	
7	15221-6483-1	フェルト カバー	COVER, FELT	1	
8	08121-06201	ボール ヘアリング	BEARING, BALL	1	
9	15221-6471-1	リテーナ プレート	PLATE, RETAINER	1	
10	15221-6415-2	カラー	COLLAR	1	
11	15321-6426-1	スルー ボルト	BOLT, THROUGH	2	
12	15221-6416-1	スペーサ	SPACER	1	
13	15321-6403-2	アーマチュア	ARMATURE	1	
14	08141-06202	ボール ヘアリング	BEARING, BALL	1	
15	15321-6405-1	ヨーク	YOKE	1	
16	15321-6407-2	エンド フレーム アッシ	ASSY FRAME, END	1	
17	15321-6485-1	レクティファイヤ アッシ	ASSY RECTIFIER	1	
18	15221-6421-1	ブッシュ	BUSH	1	
19	15321-6488-1	インシュレーション ザガネ	WASHER, INSULATION	1	
20	15321-6406-1	エンド フレーム	FRAME, END	1	
21	15321-6423-1	エンド カバー	COVER, END	1	
22	15221-9408-1	バネ ザガネ	WASHER, SPRING	5	
23	15221-9203-1	ナット	NUT	5	
24	15321-6492-1	インシュレーション ブッシュ	BUSH, INSULATION	1	
25	15321-9408-1	ワッシャ	WASHER	1	
26	15221-6491-1	インシュレーション ブッシュ	BUSH, INSULATION	1	
27	15321-6431-1	ブラシ ホルダ アッシ	ASSY HOLDER, BRUSH	1	②⑧-③①
28	15221-6433-1	ブラシ スプリング	SPRING, BRUSH	2	
29	15221-6487-1	インシュレーション ザガネ	WASHER, INSULATION	2	

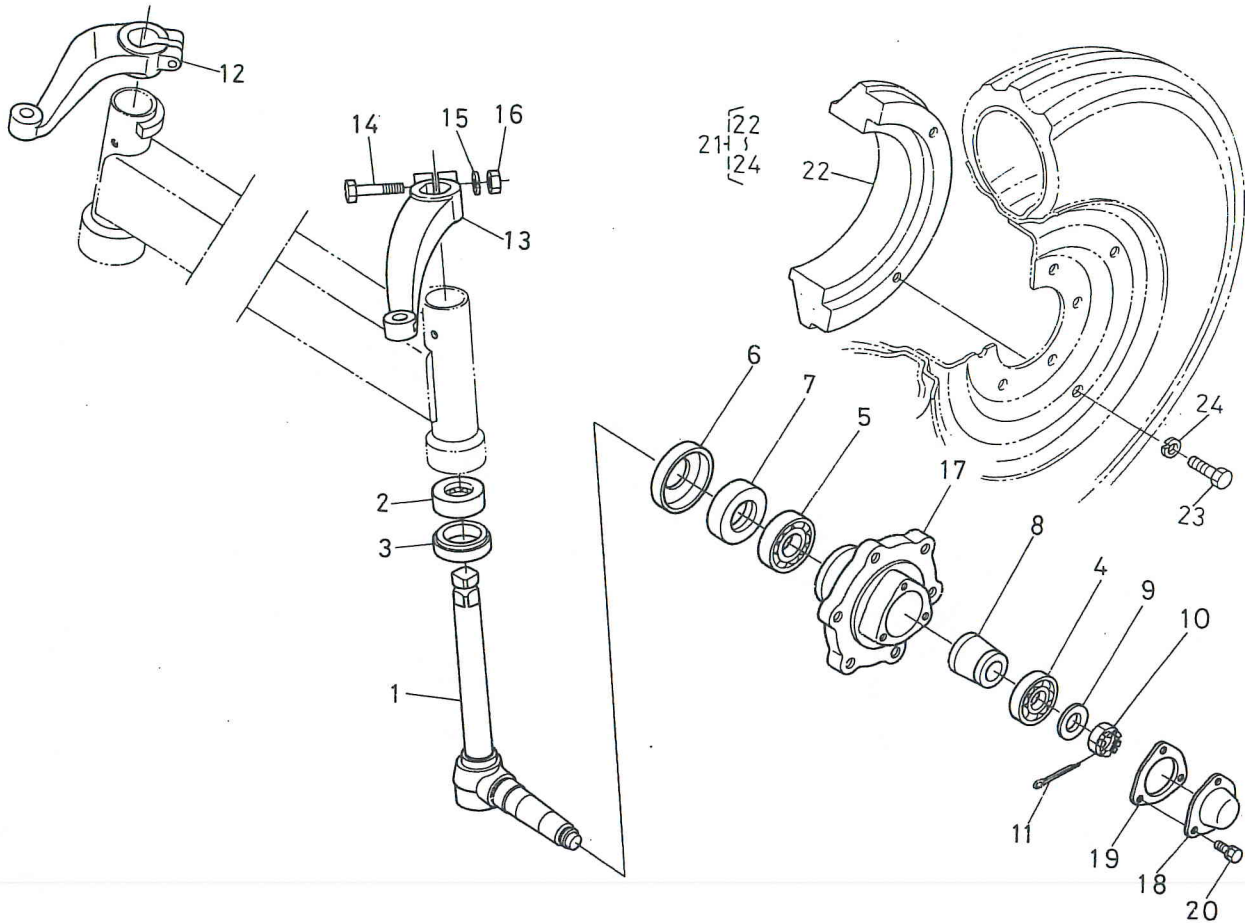
23. ダイナモ分解関係 DYNAMO SECTION PARTS



図番 REF.No.	コード No. CODE No.	部品名称	DESCRIPTION	数量 UNIT	備考 REMARKS
30	15221-6409-1	ブラシ	BRUSH	2	
31	15321-6494-1	ターミナル インシュレータ	INSULATOR, TERMINAL	1	
32	15321-6757-1	コード クランプ	CLAMP, CORD	1	
33	15321-6417-1	スペーサ	SPACER	1	
34	15321-9331-1	ボルト	BOLT	3	

1. ナックル軸関係 1. KNUCKLE SHAFT

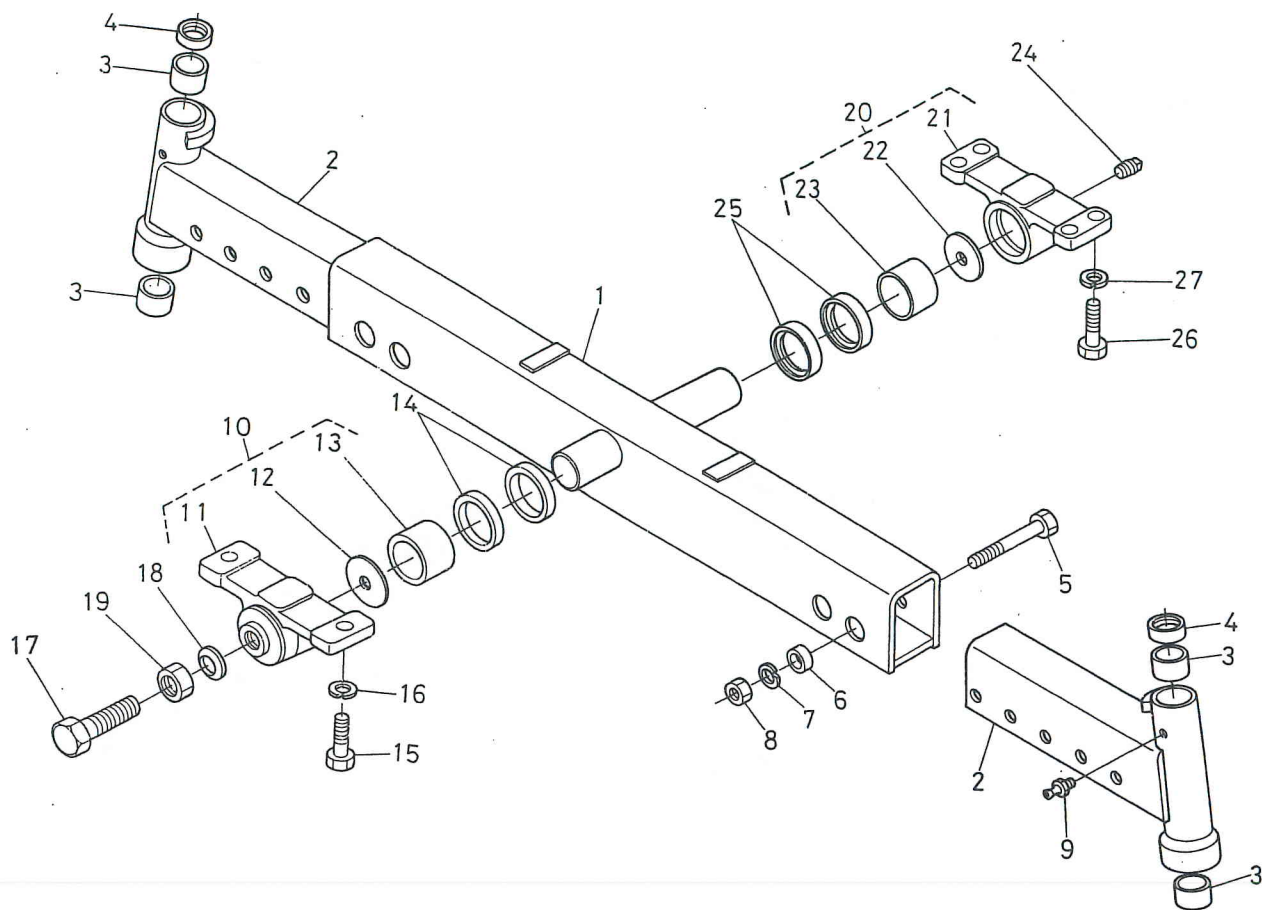
【2輪駆動用】
【2WD】



図番 REF.No.	コード No. CODE No.	部品名称	DESCRIPTION	数量 UNIT	備考 REMARKS
1	38260-1111-2	ナックル ジク コンブ	ASSY SHAFT, KNUCKLE	2	
2	32150-1151-1	スラストボール ベアリング	BEARING, THRUST BALL	2	
3	38240-1143-1	オイル シール	SEAL, OIL	2	
4	08101-06205	ボール ベアリング	BEARING, BALL	2	
5	08101-06206	ボール ベアリング	BEARING, BALL	2	
6	32240-1148-1	ダスト カバー	COVER, DUST	2	
7	37300-1116-1	オイル シール	SEAL, OIL	2	
8	38240-1142-1	スパーサ	SPACER	2	
9	04011-50200	ヒラ ザガネ	WASHER, PLAIN	2	
10	02372-50200	ミゾツキ ナット	NUT, SLOTTED	2	
11	05511-50430	ワリ ピン	PIN, SPLIT	2	
12	31351-1121-1	ナックル アーム ミギ	ARM, KNUCKLE RH	1	
13	31351-1122-1	ナックルアーム ヒダリ	ARM, KNUCKLE LH	1	
14	32240-1127-2	ボルト	BOLT	2	
15	04512-50120	バネ ザガネ	WASHER, SPRING	2	
16	02176-50120	ナット	NUT	2	
17	34260-1131-2	ゼンリン ハブ	HUB, FRONT WHEEL	2	
18	32240-1135-1	ゼンリン キャップ	CAP, FRONT WHEEL	2	
19	32150-1136-2	パッキン	GASKET	2	
20	01120-50814	ボルト	BOLT	6	
21	99721-1300-1	ゼンリン ウェイト アッシ	ASSY WEIGHT, FRONT WHEEL	1	(22)~(24)
22	99721-1311-1	ゼンリン ウェイト	WEIGHT, FRONT WHEEL	4	
23	01170-51228	ボルト	BOLT	8	
24	04512-50120	バネ ザガネ	WASHER, SPRING	8	

2. 前車軸関係 FRONT AXLE

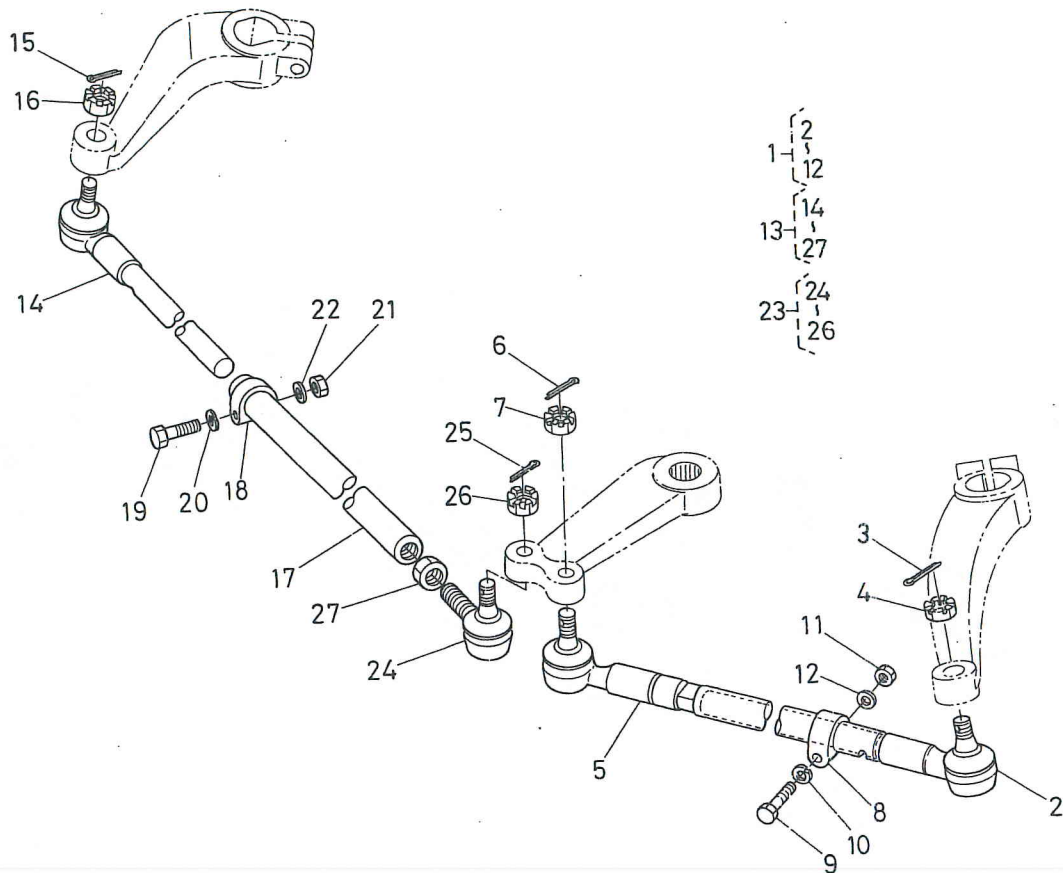
【2輪駆動用】
【2WD】



図番 REF.No.	コード No. CODE No.	部品名称	DESCRIPTION	数量 UNIT	備考 REMARKS
1	31341-1311-1	ゼンシャジク ナカ	AXLE, FRONT MIDDLE	1	
2	31341-1312-2	ゼンシャジク ソト	AXLE, FRONT OUTER	2	
3	38240-1313-1	ブッシュ	BUSH	4	
4	38240-1314-1	オイル シール	SEAL, OIL	4	
5	01173-5149-5	ボルト	BOLT	2	
6	38240-1315-1	カラー	COLLAR	4	
7	04512-50140	バネ ザガネ	WASHER, SPRING	4	
8	02176-50140	ナット	NUT	4	
9	06613-10010	グリース ニップル	NIPPLE, GREASE	2	
10	38430-1366-1	ジクウケ 1 アッシ	ASSY BRACKET, SHAFT 1	1	⑪~⑬
11	38430-1367-1	ジクウケ 1	BRACKET, SHAFT 1	1	
12	38240-1343-1	スラスト ザガネ	WASHER, THRUST	1	
13	38240-1317-2	ブッシュ	BUSH	1	
14	38240-1316-1	オイル シール	SEAL, OIL	1	
15	01173-51435	ボルト	BOLT	2	
16	04512-50140	バネ ザガネ	WASHER, SPRING	2	
17	38630-4476-1	ボルト	BOLT	1	
18	38440-4475-1	シールワッシャ	WASHER, SEAL	1	
19	02176-50160	ナット	NUT	1	
20	38240-1369-1	ジクウケ 2 アッシ	ASSY BRACKET, SHAFT 2	1	⑳~㉓
21	38240-1368-4	ジクウケ 2	BRACKET, SHAFT 2	1	
22	38240-1343-1	スラスト ザガネ	WASHER, THRUST	1	
23	38240-1317-2	ブッシュ	BUSH	1	
24	06312-10010	プラグ	PLUG	1	
25	38240-1316-1	オイル シール	SEAL, OIL	2	
26	38240-1318-1	リーマ ボルト	BOLT, REAMER	4	
27	04512-50120	バネ ザガネ	WASHER, SPRING	4	

3. 前輪装置関係 STEERING LINKAGE

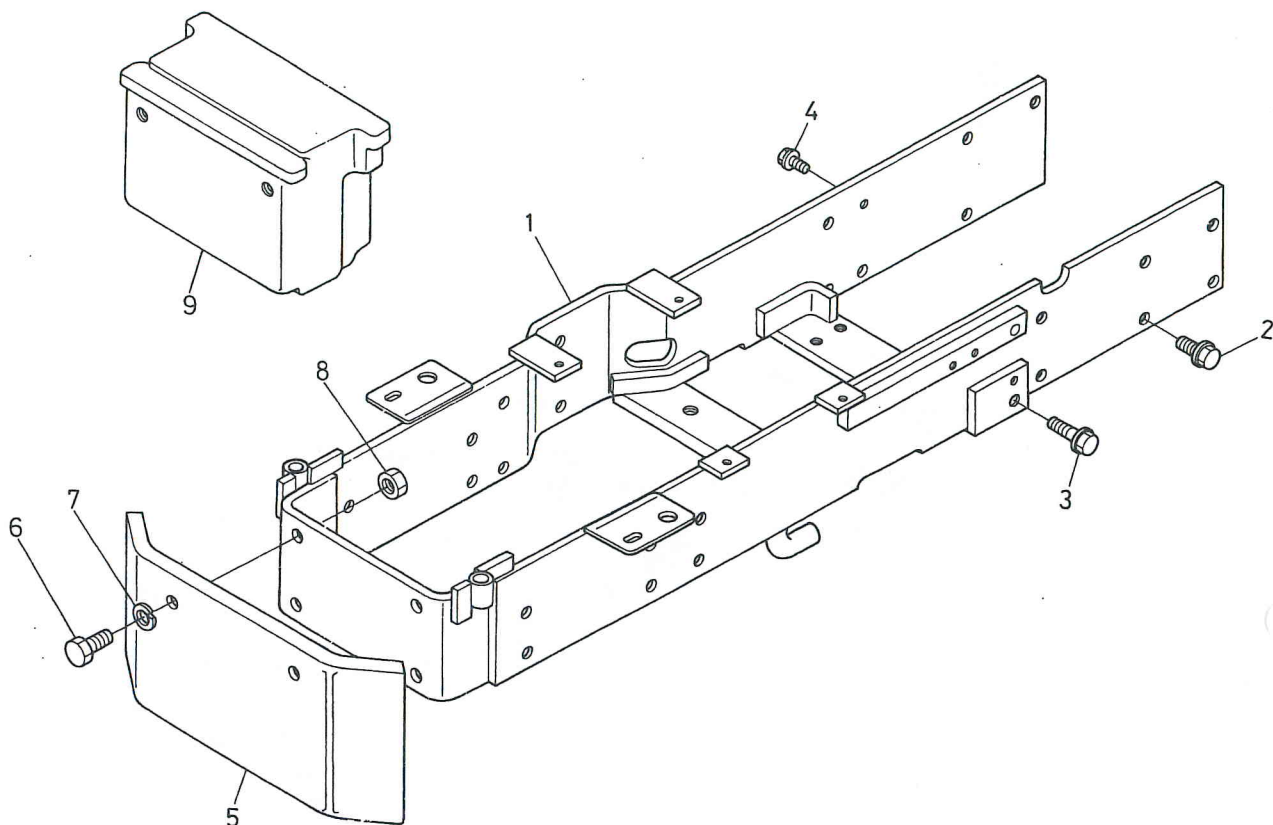
【2輪駆動用】
【2WD】



図番 REF.No.	コード No. CODE No.	部品名称	DESCRIPTION	数量 UNIT	備考 REMARKS
1	31341-1240-1	タイロッド ヒダリ アッシ	ASSY ROD, TIE 1 LH	1	②~⑬
2	31341-1241-1	タイロッド ナイカン コンブ	ASSY ROD, TIE MIDDLE	1	
3	05511-50325	ワリ ピン	PIN, SPLIT	1	
4	38240-1283-1	ミゾツキ ナット	NUT, SLOTTED	1	
5	31341-1245-1	タイロッド ガイカン ヒダリ	ROD, TIE OUTER LH	1	
6	05511-50325	ワリ ピン	PIN, SPLIT	1	
7	38240-1283-1	ミゾツキ ナット	NUT, SLOTTED	1	
8	38240-1247-1	クランプ	CLAMP	1	
9	38240-1248-1	ボルト	BOLT	1	
10	04512-50100	バネ ザガネ	WASHER, SPRING	1	
11	02176-50100	ナット	NUT	1	
12	04013-50100	ヒラ ザガネ	WASHER, PLAIN	1	
13	31341-1250-1	タイロッド ミギ アッシ	ASSY ROD, TIE 1 RH	1	⑭~⑳
14	31341-1241-1	タイロッド ナイカン コンブ	ASSY ROD, TIE MIDDLE	1	
15	05511-50325	ワリ ピン	PIN, SPLIT	1	
16	38240-1283-1	ミゾツキ ナット	NUT, SLOTTED	1	
17	31341-1252-1	タイロッド ガイカン	ROD, TIE OUTER	1	
18	38240-1247-1	クランプ	CLAMP	1	
19	38240-1248-1	ボルト	BOLT	1	
20	04512-50100	バネ ザガネ	WASHER, SPRING	1	
21	02176-50100	ナット	NUT	1	
22	04013-50100	ヒラ ザガネ	WASHER, PLAIN	1	
23	38440-4478-2	タイロッド エンド ミギ アッシ	ASSY END, TIE ROD RH	1	㉔~㉖
24	38440-4487-1	タイロッド エンド ミギ コンブ	COMP END, TIE ROD RH	1	
25	05511-50325	ワリ ピン	PIN, SPLIT	1	
26	38240-1283-1	ミゾツキ ナット	NUT, SLOTTED	1	
27	02174-50160	ナット	NUT	1	

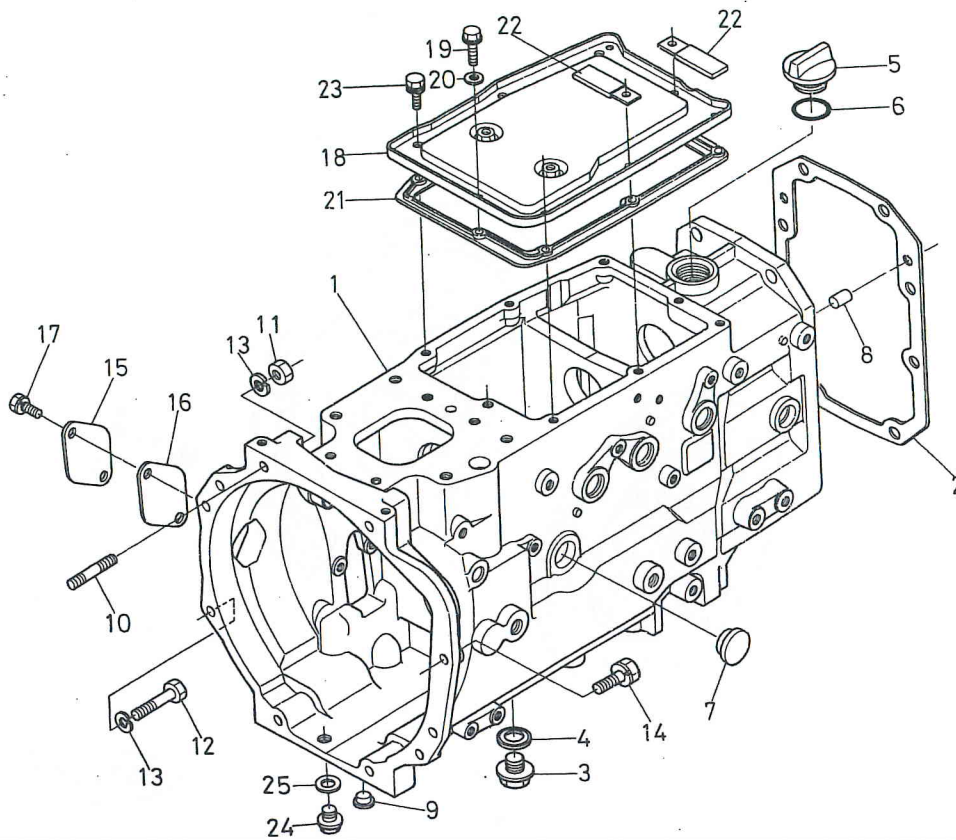
4. 前車軸フレーム関係 FRONT AXLE FRAME

【2輪駆動用】
【2WD】



図番 REF.No.	コード No. CODE No.	部品名称	DESCRIPTION	数量 UNIT	備考 REMARKS
1	31351-1361-7	ゼンシャジク フレーム	FRAME, FRONT AXLE	1	
2	01774-51225	フランジ ボルト	BOLT	10	
3	01774-51240	フランジ ボルト	BOLT	4	
4	01774-51020	フランジ ボルト	BOLT	1	
5	31353-4488-2	バンパー	BUMPER	1	
6	01170-51430	ボルト	BOLT	2	
7	04512-50140	バネ ザガネ	WASHER, SPRING	2	
8	02176-50140	ナット	NUT	2	
9	31341-1302-1	バンパ ウェイト	WEIGHT, BUMPER	1	OPTION

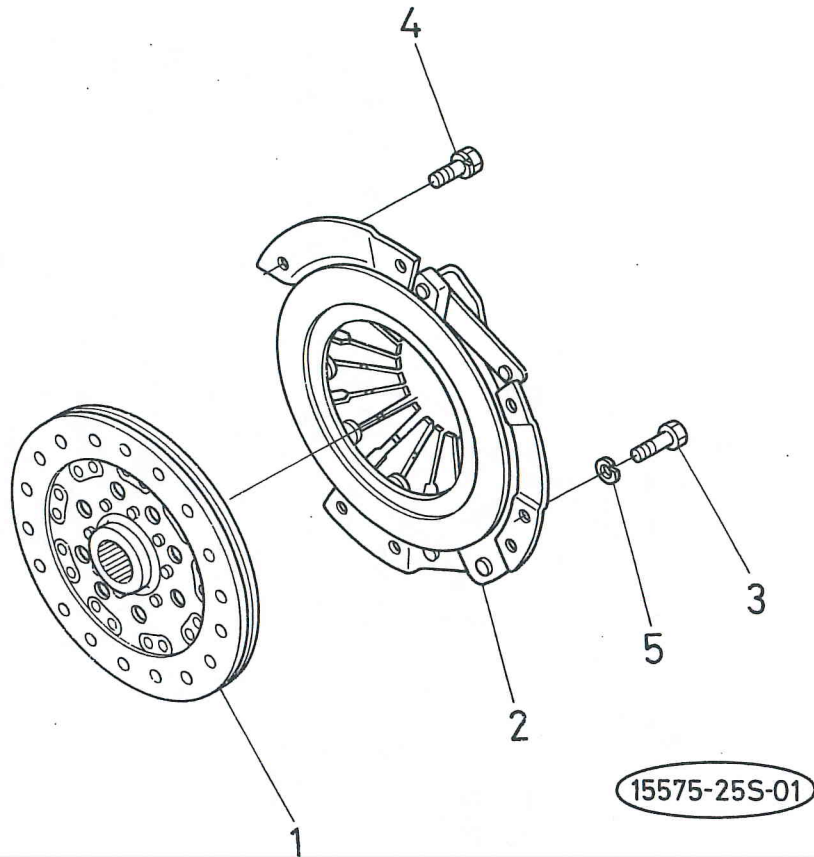
5. クラッチハウジング関係 CLUTCH HOUSING



図番 REF.No.	コード No. CODE No.	部品名称	DESCRIPTION	数量 UNIT	備考 REMARKS
1	31351-1411-5	クラッチ ハウジング	HOUSING, CLUTCH	1	SC
1	31351-1413-5	クラッチ ハウジング	HOUSING, CLUTCH	1	DC
2	35340-1414-1	パッキン	GASKET	1	
3	34150-1426-1	ドレンプラグ	PLUG, DRAIN	1	
4	04717-02150	ゴムツキ ザガネ	WASHER, SEAL	1	
5	38240-2141-2	プラグ	PLUG, OIL FILLER	1	
6	04811-50300	O リング	O RING	1	
7	38240-1421-1	オイル ゲージ	GAUGE, OIL	1	
8	05012-01018	ヘイコウ ピン	PIN, STRAIGHT	2	
9	32210-2758-1	メクラ セン	PLUG	10	
10	31351-1412-1	スタッド	STUD	3	
11	02118-50100	ナット	NUT	3	
12	01173-51065	ボルト	BOLT	4	
13	04512-50100	バネ ザガネ	WASHER, SPRING	7	
14	01133-51040	ボルト	BOLT	1	
15	31351-1417-1	ハウジングカバー	COVER, HOUSING	1	
16	31351-1418-1	ハウジングカバー パッキン	GASKET, HOUSING COVER	1	
17	01120-50816	ボルト	BOLT	2	
18	31351-1421-3	カバー	COVER	1	
19	01754-50812	フランジ ボルト	BOLT	1	
20	04717-00800	ゴムツキ ザガネ	WASHER, SEAL	1	
21	31351-1422-1	パッキン	GASKET	1	
22	32240-3449-2	コード クランプ	CLAMP, CORD	2	
23	01123-50814	ボルト	BOLT	7	
24	06311-35020	プラグ	PLUG	1	
25	04717-01400	ゴムツキ ザガネ	WASHER, SEAL	1	

6. クラッチ関係
CLUTCH

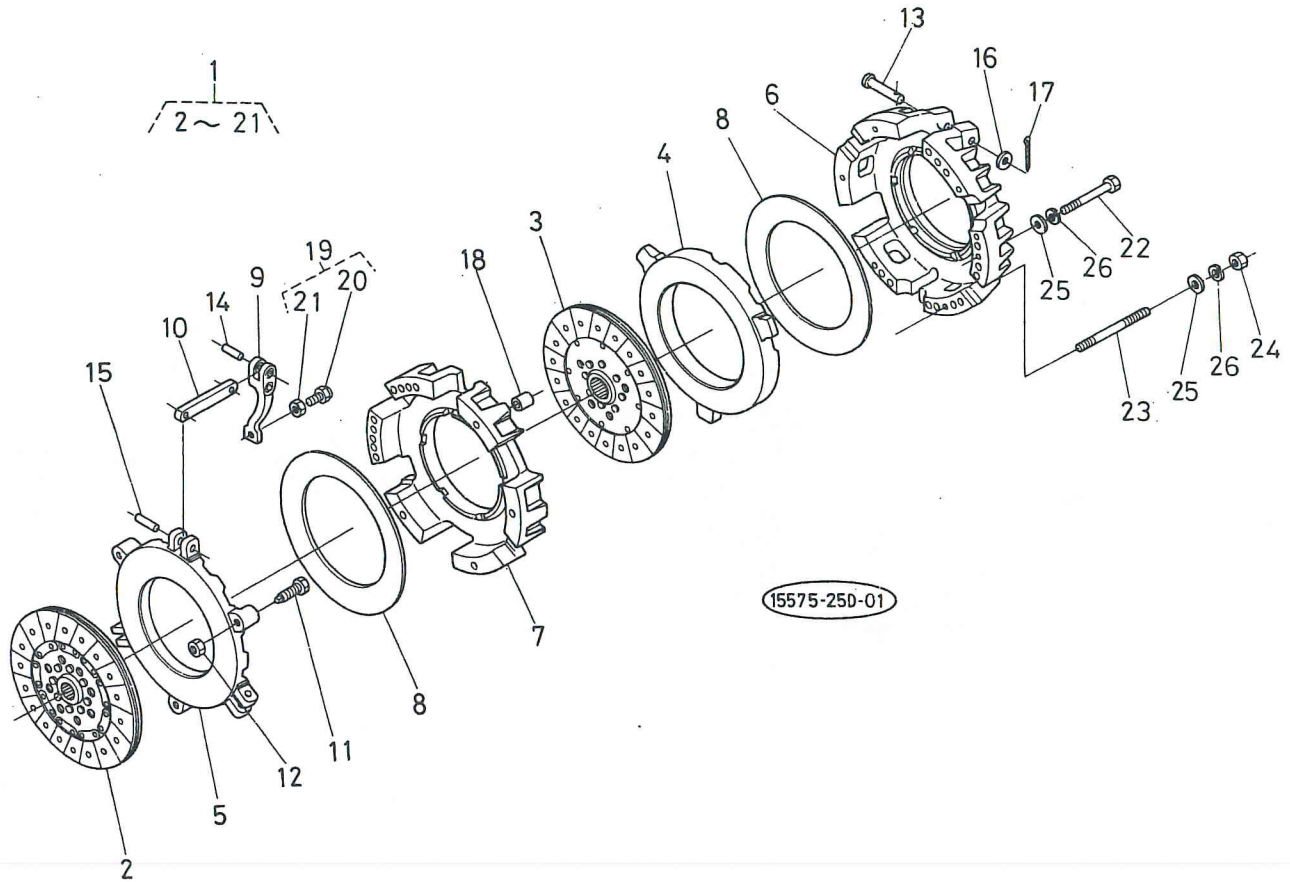
【シングルクラッチ用】
【SINGLE CLUTCH】



図番 REF.No.	コード No. CODE No.	部品名称	DESCRIPTION	数量 UNIT	備考 REMARKS
1	38240-1430-1	クラッチ ディスク コンブ	ASSY DISK, CLUTCH	1	
2	37300-1450-2	プレッシャー プレート アッシ	ASSY PLATE, PRESSURE	1	
3	34220-1451-2	リーマ ボルト	BOLT, REAMER	2	
4	01123-50816	ボルト	BOLT	4	
5	04512-50080	バネ ザガネ	WASHER, SPRING	2	

6. クラッチ関係 CLUTCH

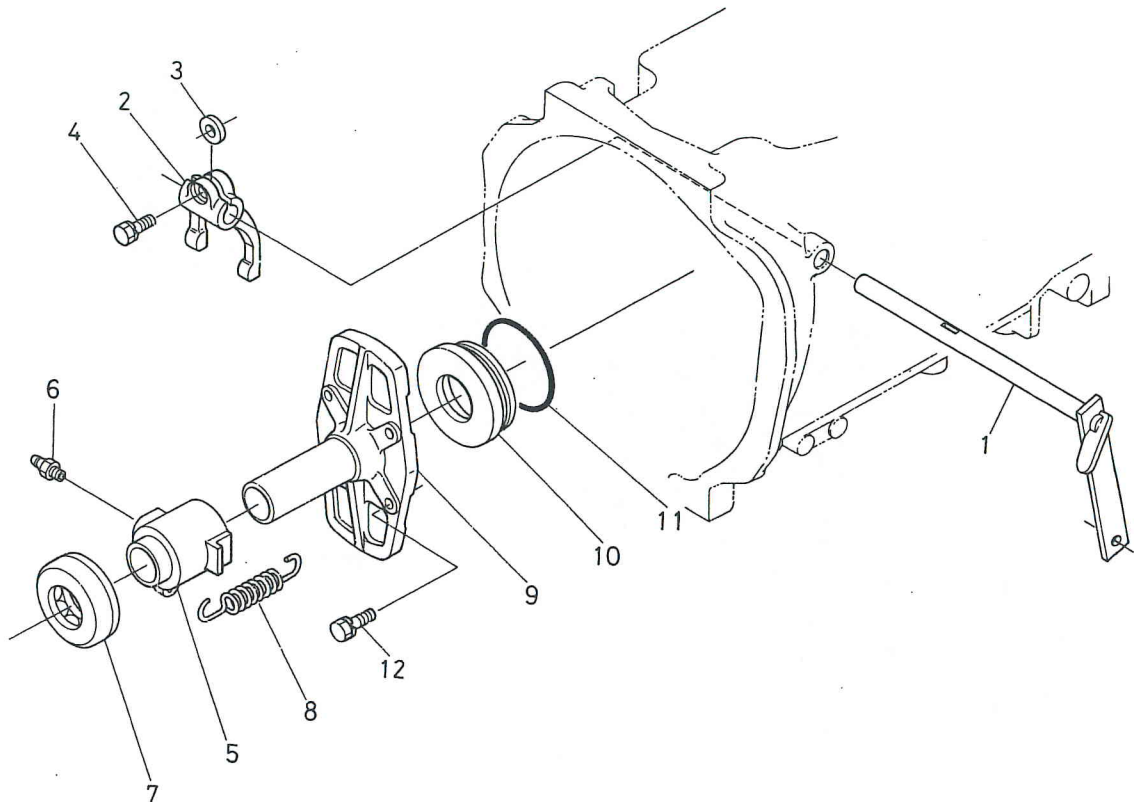
【ダブルクラッチ用】
【DUAL CLUTCH】



図番 REF.No.	コード No. CODE No.	部品名称	DESCRIPTION	数量 UNIT	備考 REMARKS
1	35260-1420-1	デュアル クラッチ アッシ	ASSY CLUTCH, DUAL	1	②~⑳
2	38260-1440-1	クラッチ ディスク コンブ 1	ASSY DISK, CLUTCH 1	1	
3	38260-1445-1	クラッチ ディスク コンブ 2	ASSY DISK, CLUTCH 2	1	
4	38260-1443-1	プレッシャ プレート 1	PLATE, PRESSURE 1	1	
5	35290-1444-1	プレッシャ プレート 2	PLATE, PRESSURE 2	1	
6	38260-1441-1	クラッチ カバー 1	COVER, CLUTCH 1	1	
7	38260-1442-1	クラッチ カバー 2	COVER, CLUTCH 2	1	
8	38260-1452-1	ダイヤフラム スプリング	SPRING, DIAPHRAGM	2	
9	38260-1451-1	リリース レバー コンブ	ASSY LEVER, RELEASE	3	
10	38260-1453-1	リリース ロッド コンブ	ASSY ROD, RELEASE	3	
11	35290-1458-1	ボルト	BOLT	3	
12	02176-50100	ナット	NUT	3	
13	38260-1456-1	アタマツキ ピン	PIN, JOINT	3	
14	34370-1457-1	ヘイコウ ピン	PIN, STRAIGHT	3	
15	34370-1458-1	ヘイコウ ピン	PIN, STRAIGHT	3	
16	04012-50080	ヒラ ザガネ	WASHER, PLAIN	3	
17	38260-1459-1	ワリピン	PIN, SPLIT	3	
18	38260-1457-1	パイプ ノック	KNOCK, PIPE	2	
19	35290-1460-1	ボルト ナット キット	KIT, BOLT NUT	1	⑳, ㉑
20	38260-1449-1	アジャスト ボルト	BOLT, ADJUST	3	
21	38260-1454-1	ナット	NUT	3	
22	01153-50800	ボルト	BOLT	4	
23	38260-1462-1	スタッド	STUD	2	
24	02156-50080	ナット	NUT	2	
25	04013-50080	ヒラ ザガネ	WASHER, PLAIN	6	
26	04512-50080	バネ ザガネ	WASHER, SPRING	6	

7. クラッチレバー関係 CLUTCH LEVER

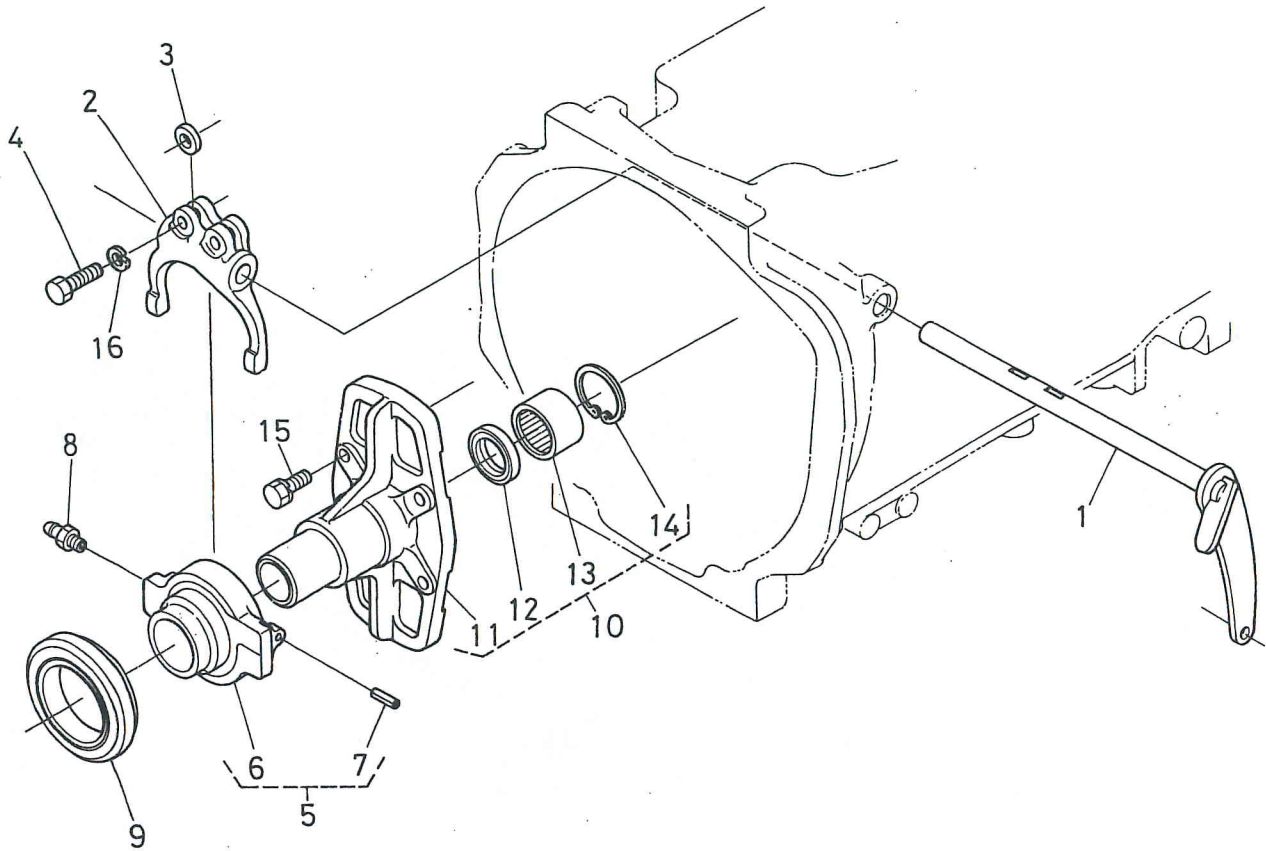
【シングルクラッチ用】
【SINGLE CLUTCH】



図番 REF.No.	コード No. CODE No.	部品名称	DESCRIPTION	数量 UNIT	備考 REMARKS
1	31331-1471-1	クラッチ レバー (SC)	LEVER, CLUTCH	1	
2	31351-1472-1	クラッチ レリーズフォーク	FORK, CLUTCH RELEASE	1	
3	31150-1478-5	フォーク キー	KEY, FORK	1	
4	01123-50822	ボルト	BOLT	1	
5	37220-1481-2	クラッチレリーズ ハブ	HUB, CLUTCH RELEASE	1	
6	06613-10010	グリース ニップル	NIPPLE, GREASE	1	
7	08490-00001	スラストボール ベアリング	BEARING, THRUST BALL	1	
8	34150-1484-2	スプリング	SPRING	1	
9	37150-1541-2	スイシジク ケース	CASE, PROPELLER SHAFT	1	
10	37150-1542-2	スペーサ	SPACER	1	
11	04811-50650	O リング	O RING	1	
12	01123-50830	ボルト	BOLT	4	

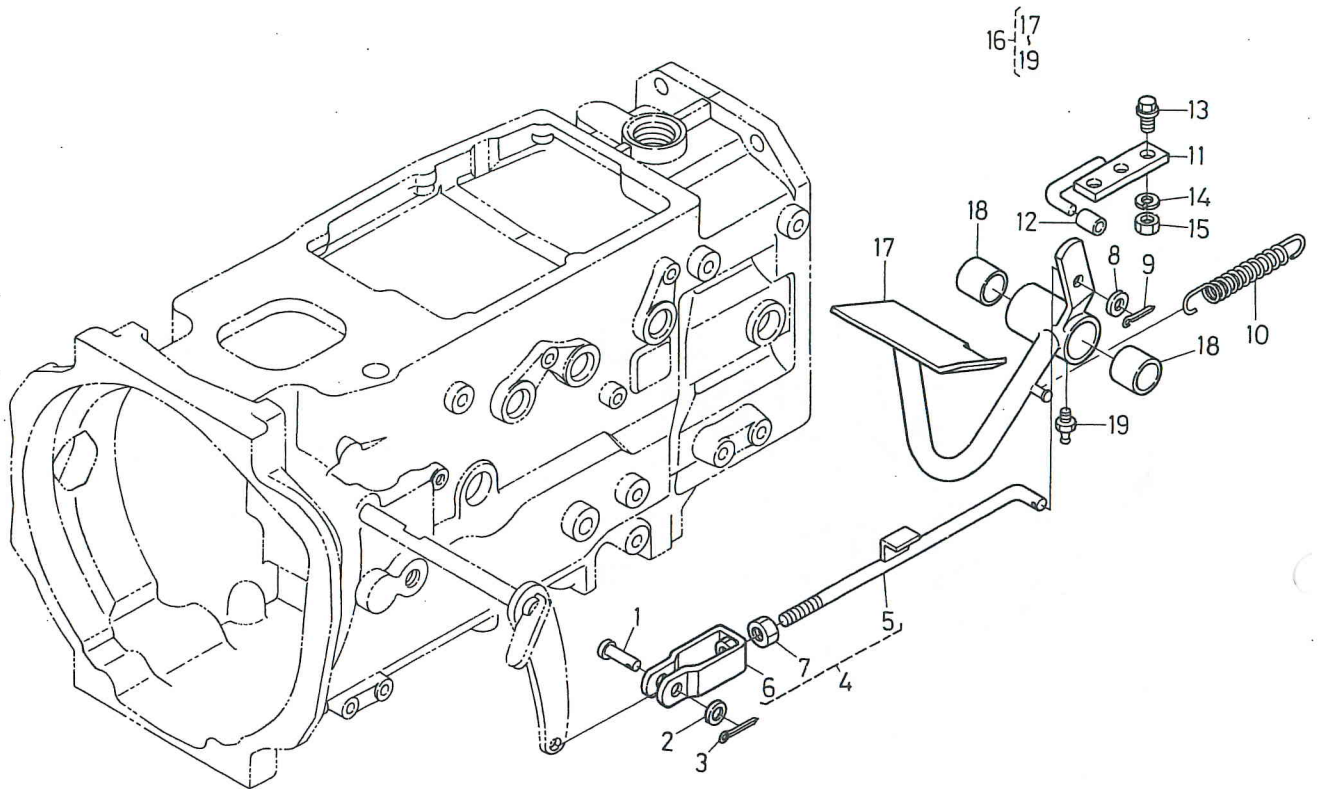
7. クラッチレバー関係 CLUTCH LEVER

【ダブルクラッチ用】
【DUAL CLUTCH】



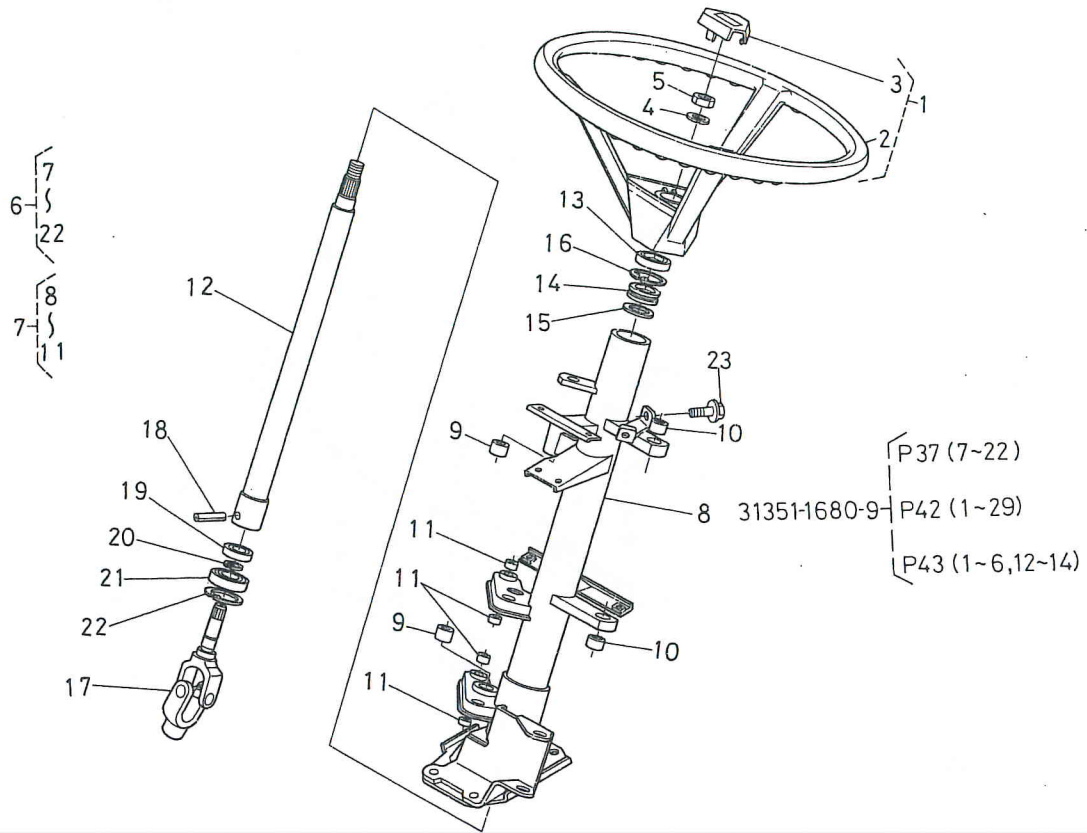
図番 REF.No.	コード No. CODE No.	部品名称	DESCRIPTION	数量 UNIT	備考 REMARKS
1	31351-1471-2	クラッチ レバー (DC)	LEVER, CLUTCH	1	
2	38430-1472-2	クラッチ レリーズ フォーク	FORK, CLUTCH RELEASE	1	
3	31150-1478-5	フォーク キー	KEY, FORK	2	
4	31351-1475-1	ボルト	BOLT	2	
5	31351-1480-2	クラッチ レリーズハブアッシ (DC)	ASSY HUB, CLUTCH RELEASE	1	⑥, ⑦
6	31351-1481-2	クラッチ レリーズハブ (DC)	HUB, CLUTCH RELEASE	1	
7	05411-00312	スプリング ピン	PIN, SPRING	2	
8	06613-10675	グリース ニップル	NIPPLE, GREASE	1	
9	38430-1482-1	スラストボール ベアリング	BEARING, THRUST BALL	1	
10	31351-1544-1	スイシンジク ケース アッシ	ASSY CASE, PROPELLER SHAFT	1	⑪~⑬
11	31351-1545-1	スイシンジクケース (DC)	CASE, PROPELLER SHAFT	1	
12	09500-35477	オイル シール	SEAL, OIL	1	
13	08813-84820	ニードル ベアリング	BEARING, NEEDLE	1	
14	31351-1546-1	アナ サークリップ	CIR-CLIP, INTERNAL	1	
15	01123-50830	ボルト	BOLT	4	
16	04512-50080	バネ ザガネ	WASHER, SPRING	2	

8. クラッチペダル関係 CLUTCH PEDAL



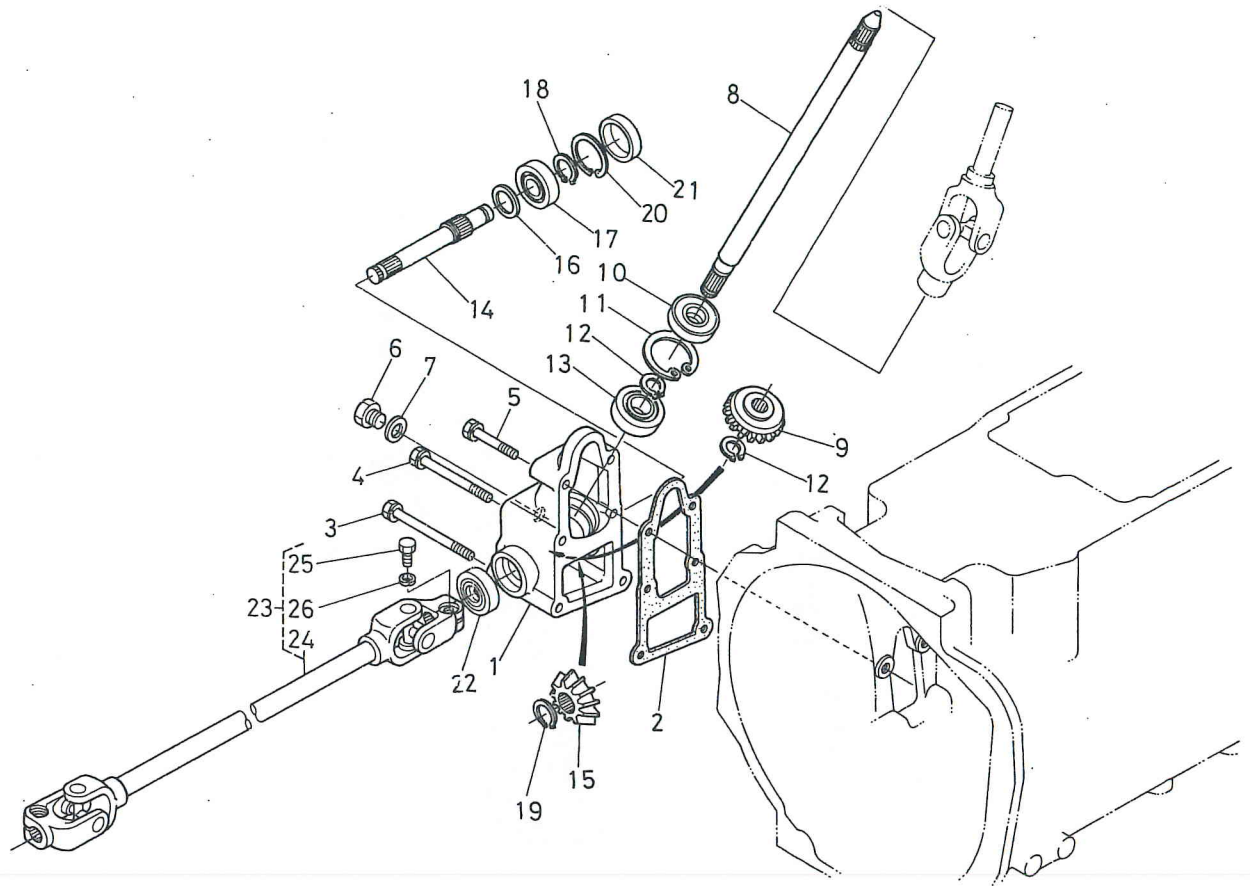
図番 REF.No.	コード No. CODE No.	部品名称	DESCRIPTION	数量 UNIT	備考 REMARKS
1	05112-50822	アタマツキ ピン	PIN, JOINT	1	
2	04012-50080	ヒラ ザガネ	WASHER, PLAIN	1	
3	05511-50220	ワリ ピン	PIN, SPLIT	1	
4	31351-1560-1	クラッチ ロッド アッシ	ASSY ROD, CLUTCH	1	⑤~⑦ SC
4	31351-1550-2	クラッチ ロッド アッシ	ASSY ROD, CLUTCH	1	⑤~⑦ DC
5	31351-1564-2	クラッチ ロッド	ROD, CLUTCH	1	SC
5	31351-1554-2	クラッチ ロッド	ROD, CLUTCH	1	DC
6	34150-1563-2	フタマタ ツギテ	JOINT, FORKED	1	
7	02172-50120	ナット	NUT	1	
8	04013-50120	ヒラ ザガネ	WASHER, PLAIN	1	
9	05511-50425	ワリ ピン	PIN, SPLIT	1	
10	37150-1584-2	スプリング	SPRING	1	
11	31351-1593-2	ペダル ストッパ	STOPPER, PEDAL	1	
12	31351-1594-1	ストッパ チューブ	TUBE, STOPPER	1	
13	01754-50820	フランジ ボルト	BOLT	2	
14	04512-50080	バネ ザガネ	WASHER, SPRING	2	
15	02114-50080	ナット	NUT	2	
16	31331-1570-2	クラッチ ペダル アッシ (SC)	ASSY PEDAL, CLUTCH	1	⑰~⑲ SC
16	31351-1570-2	クラッチ ペダル アッシ (DC)	ASSY PEDAL, CLUTCH	1	⑰~⑲ DC
17	31331-1571-2	クラッチ ペダル (SC)	PEDAL, CLUTCH	1	SC
17	31351-1571-3	クラッチ ペダル (DC)	PEDAL, CLUTCH	1	DC
18	38180-2867-1	ブッシュ	BUSH	2	
19	06613-10675	グリース ニップル	NIPPLE, GREASE	1	

9. ステアリングハンドル関係 STEERING HANDLE



図番 REF.No.	コード No. CODE No.	部品名称	DESCRIPTION	数量 UNIT	備考 REMARKS
1	31351-1606-1	ステアリング ホイール アッシ	ASSY WHEEL, STEERING	1	②, ③
2	31351-1607-1	ステアリング ホイール ホンタイ	HANDLE, STEERING	1	
3	31351-1608-1	ステアリング パッド	PAD, STEERING	1	
4	04512-50120	バネ ザガネ	WASHER, SPRING	1	
5	02176-50120	ナット	NUT	1	
6	31351-1680-9	ステアリング ポスト アッシ	ASSY POST, STEERING	1	⑦~⑲
7	31351-1681-5	ステアリング ポスト コンブ	COMP POST, STEERING	1	⑧~⑪
8	31351-1682-6	ステアリング ポスト	POST, STEERING	1	
9	31351-1683-1	ブッシュ 1625	BUSH	2	
10	31351-1686-1	ブッシュ 1610	BUSH	2	
11	31351-1685-1	ブッシュ 1210	BUSH	4	
12	31351-1691-2	ステアリング ジク 1	SHAFT, STEERING 1	1	
13	31351-1692-1	オイル シール	SEAL, OIL	1	
14	32430-1697-1	ボウシン ゴム	RUBBER, VIB. PROOF	1	
15	31351-1694-1	ザガネ	WASHER	1	
16	04611-00370	アナ サークリップ	CIR-CLIP, INTERNAL	1	
17	31351-1696-1	ステアリング ジク 2	SHAFT, STEERING 2	1	
18	05411-00425	スプリング ピン	PIN, SPRING	1	
19	09400-15377	オイル シール	SEAL, OIL	1	
20	04612-00150	ジク サークリップ	CIR-CLIP, EXTERNAL	1	
21	08141-06302	ボール ベアリング	BEARING, BALL	1	
22	04611-00420	アナ サークリップ	CIR-CLIP, INTERNAL	1	
23	01754-50812	フランジ ボルト	BOLT	1	

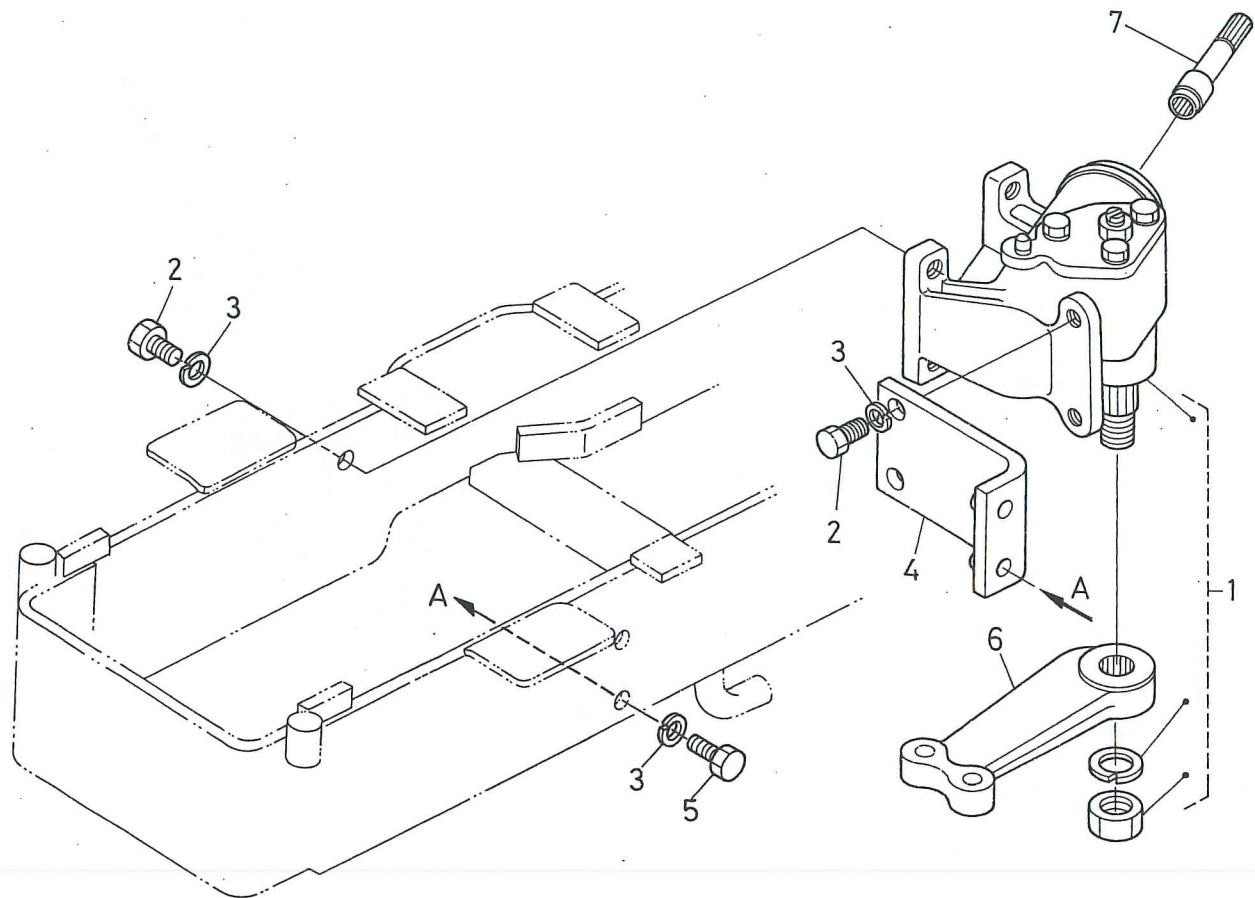
10. ベベルギヤーケース関係 BEVEL GEAR CASE



図番 REF.No.	コード No. CODE No.	部品名称	DESCRIPTION	数量 UNIT	備考 REMARKS
1	31351-1651-3	ベベル ギヤーケース	CASE, BEVEL GEAR	1	
2	31351-1652-2	バックシ	GASKET	1	
3	01123-50880	ボルト	BOLT	2	
4	01123-50870	ボルト	BOLT	2	
5	01754-50845	フランジ ボルト	BOLT	2	
6	06331-35010	プラグ	PLUG	1	
7	04717-01000	ゴムツキ ザガネ	WASHER, WITH RUBBER	1	
8	31351-1663-2	ジョイント ジク 1	SHAFT, JOINT 1	1	
9	31351-1654-2	15 ベベル ギヤー	GEAR, STR BEVEL 15	1	
10	09500-15357	オイル シール	SEAL, OIL	1	
11	04611-00350	アナ サークリップ	CIR-CLIP, INTERNAL	1	
12	04612-00150	ジク サークリップ	CIR-CLIP	2	
13	08101-06202	ボール ヘアリング	BEARING, BALL	1	
14	31351-1665-1	ジョイント ジク 2	SHAFT, JOINT 2	1	
15	31351-1655-2	13 ベベル ギヤー	GEAR, STR BEVEL 13	1	
16	31351-1657-1	シム 0.8	SHIM 0.8	1	
16	31351-1658-1	シム 1.0	SHIM 1.0	1	
16	31351-1659-1	シム 1.2	SHIM 1.2	1	
17	08101-06003	ボール ヘアリング	BEARING, BALL	1	
18	04612-00170	ジク サークリップ	CIR-CLIP, EXTERNAL	1	
19	04612-00180	ジク サークリップ	CIR-CLIP, EXTERNAL	1	
20	04611-00350	アナ サークリップ	CIR-CLIP, INTERNAL	1	
21	31351-1661-1	プラグ	PLUG	1	
22	09500-16267	オイル シール	SEAL, OIL	1	
23	31341-1672-3	ジョイント ジク 3 アッシ	ASSY SHAFT, JOINT 3	1	(24)~(26) MS
23	31341-1667-3	ジョイント ジク 3 アッシ	ASSY SHAFT, JOINT 3	1	(24)~(26) PS
24	31341-1673-2	ジョイント ジク 3	SHAFT, JOINT 3	1	MS
24	31341-1668-2	ジョイント ジク 3	SHAFT, JOINT 3	1	PS
25	01156-50825	ボルト	BOLT	2	
26	04512-50080	バネ ザガネ	WASHER, SPRING	2	

11. ステアリング関係 STEERING

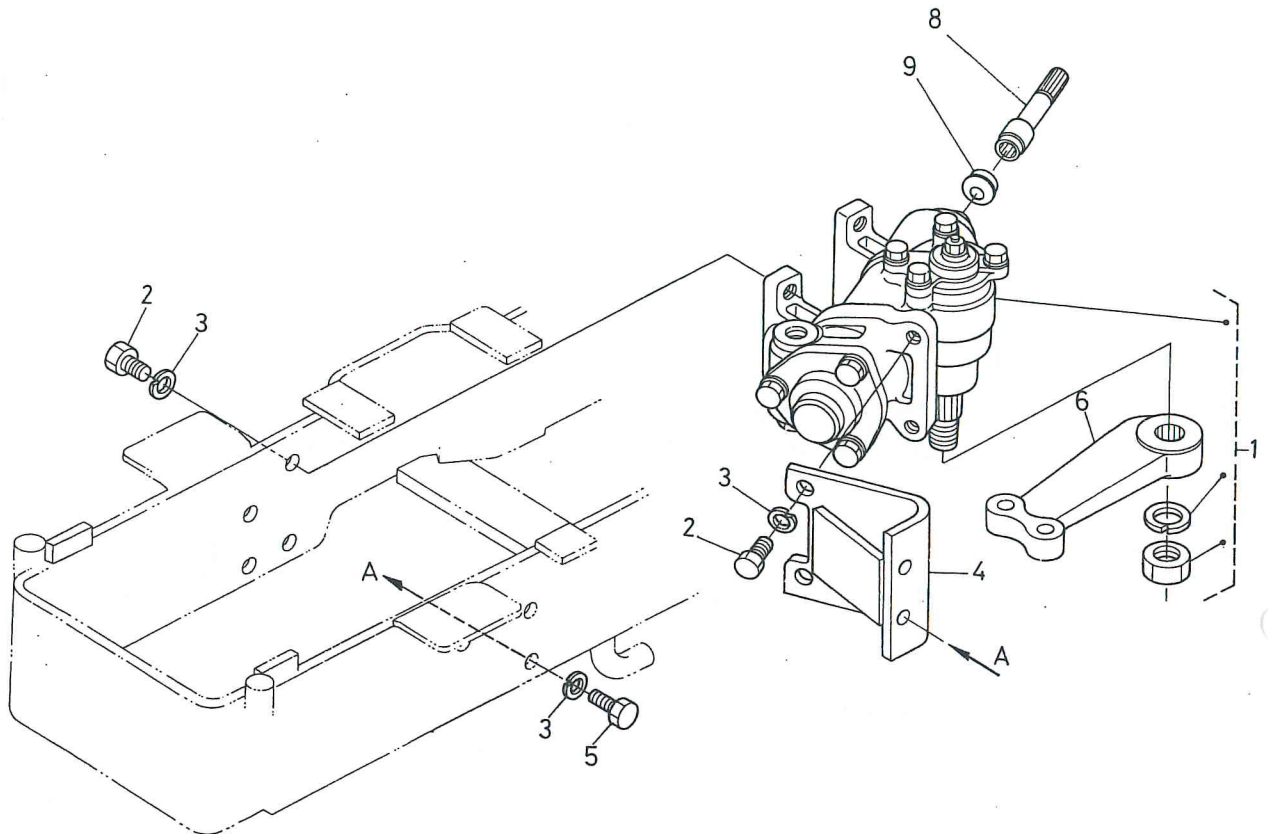
【マニュアルステアリング用】
【MANUAL STEERING】



図番 REF.No.	コード No. CODE No.	部品名称	DESCRIPTION	数量 UNIT	備考 REMARKS
1	31351-1610-3	マニュアル ステアリング アッシ	ASSY STEERING, MANUAL	1	
2	01173-51430	ボルト	BOLT	6	
3	04512-50140	バネ ザガネ	WASHER, SPRING	8	
4	31351-1632-3	ステアリング サポート	SUPPORT, STEERING	1	
5	01173-51435	ボルト	BOLT	2	
6	31351-1635-1	ピットマン アーム	ARM, PITMAN	1	
7	31351-1638-5	ジョイント ジク 4	SHAFT, JOINT 4	1	

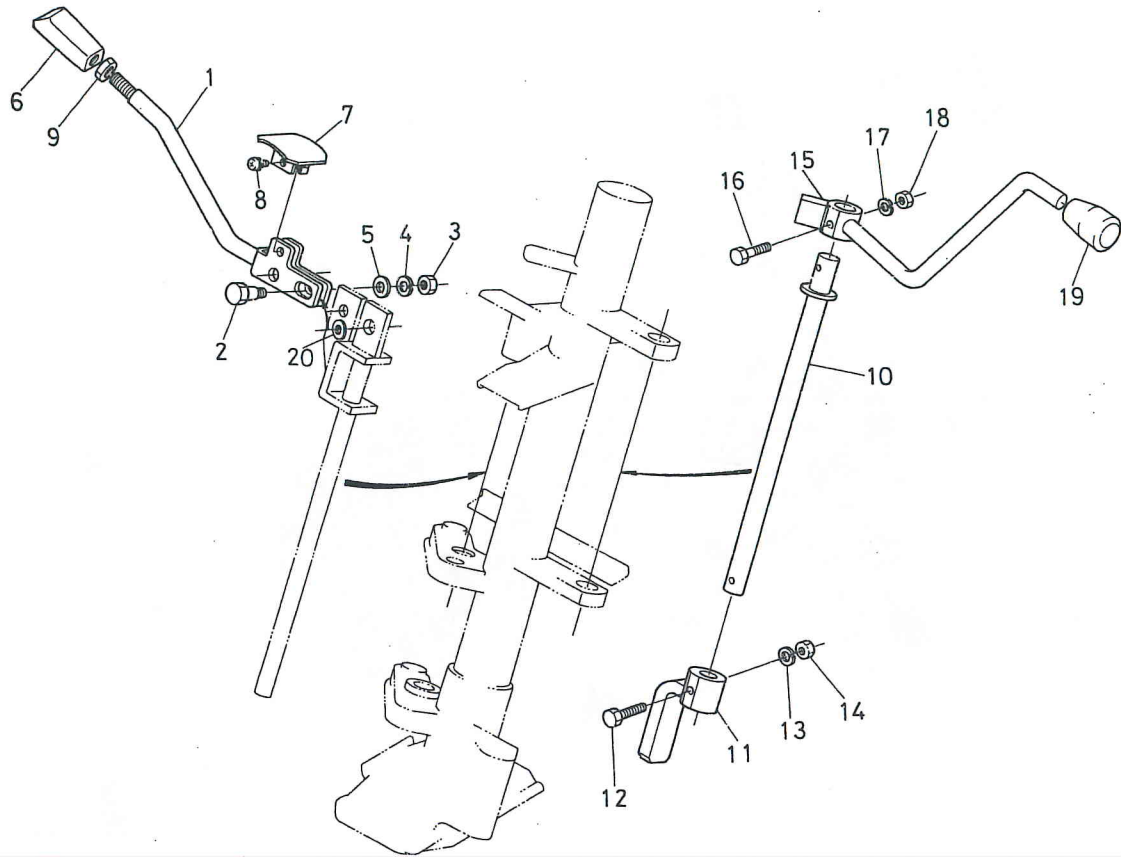
11. ステアリング関係 STEERING

【パワーステアリング用】
【POWER STEERING】



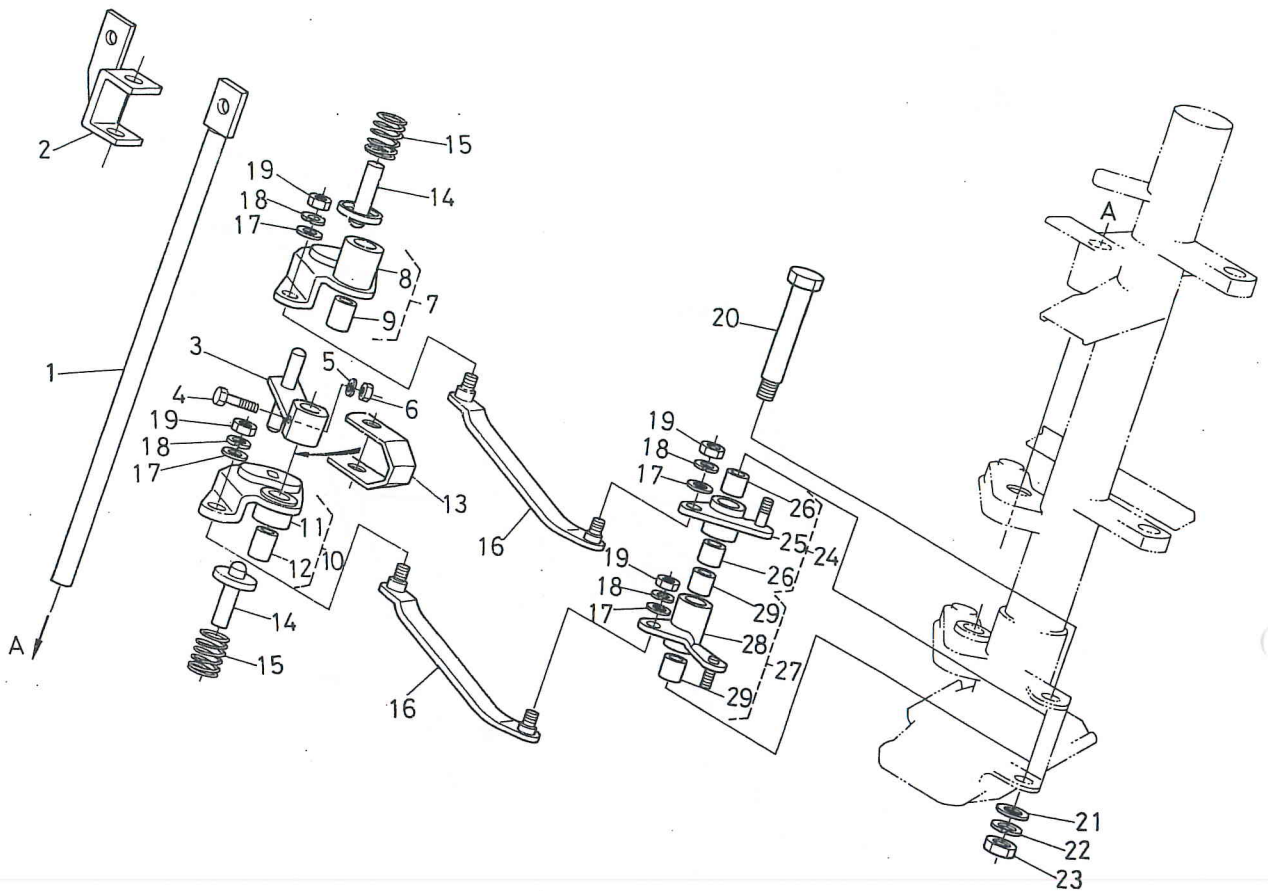
図番 REF.No.	コード No. CODE No.	部品名称	DESCRIPTION	数量 UNIT	備考 REMARKS
1	31351-6610-2	パワー ステアリング アッシ	ASSY STEERING, POWER	1	
2	01173-51430	ボルト	BOLT	6	
3	04512-50140	バネ ザガネ	WASHER, SPRING	8	
4	31351-4541-2	パワステ サポート	SUPPORT, POWER STEERING	1	
5	01173-51435	ボルト	BOLT	2	
6	31351-4544-1	ピットマン アーム	ARM, PITMAN	1	
7					
8	31351-4538-4	ジョイント ジク 4	SHAFT, JOINT 4	1	
9	31351-4539-1	ジョイント シール	SEAL, JOINT	1	

12. 主変速レバー関係 MAIN CHANGE LEVER



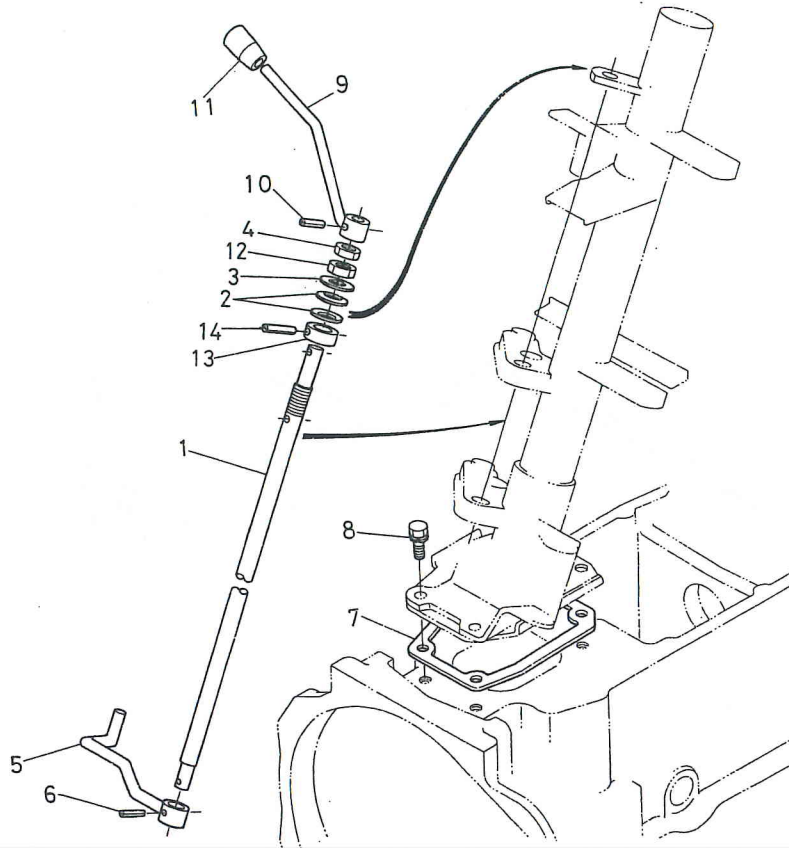
図番 REF.No.	コード No. CODE No.	部品名称	DESCRIPTION	数量 UNIT	備考 REMARKS
1	31351-1746-1	メイン チェンジ レバー	LEVER, MAIN CHANGE	1	
2	31351-1708-1	レバー トメ ボルト	BOLT, LEVER SET	2	
3	02114-50080	ナット	NUT	2	
4	04512-50080	バネ ザガネ	WASHER, SPRING	2	
5	04013-50080	ヒラ ザガネ	WASHER, PLAIN	2	
6	31351-1747-2	レバー グリップ	GRIP, LEVER	1	
7	31351-1748-2	プレート	PLATE	1	
8	03024-50508	ザガネツキ コネジ	SCREW, WITH WASHER	2	
9	31351-1750-1	グリップ ナット	NUT, GRIP	1	
10	31351-1737-1	シャトル コントロール シャフト	SHAFT, SHUTTLE CONTROL	1	
11	31351-1738-2	シャトル チェンジアーム	ARM, SHUTTLE CHANGE	1	
12	31351-1715-1	リーマ ボルト	BOLT, REAMER	1	
13	04512-50060	バネ ザガネ	WASHER, SPRING	1	
14	02056-50060	ナット	NUT	1	
15	31351-1751-4	シャトル チェンジ レバー	LEVER, SHUTTLE CHANGE	1	
16	31351-1715-1	リーマ ボルト	BOLT, REAMER	1	
17	04512-50060	バネ ザガネ	WASHER, SPRING	1	
18	02056-50060	ナット	NUT	1	
19	31351-1753-1	レバー グリップ	GRIP, LEVER	1	
20	31351-2409-1	シム	SHIM	2	

13. 主変速リンク機構関係 MAIN CHANGE LINK SYSTEM



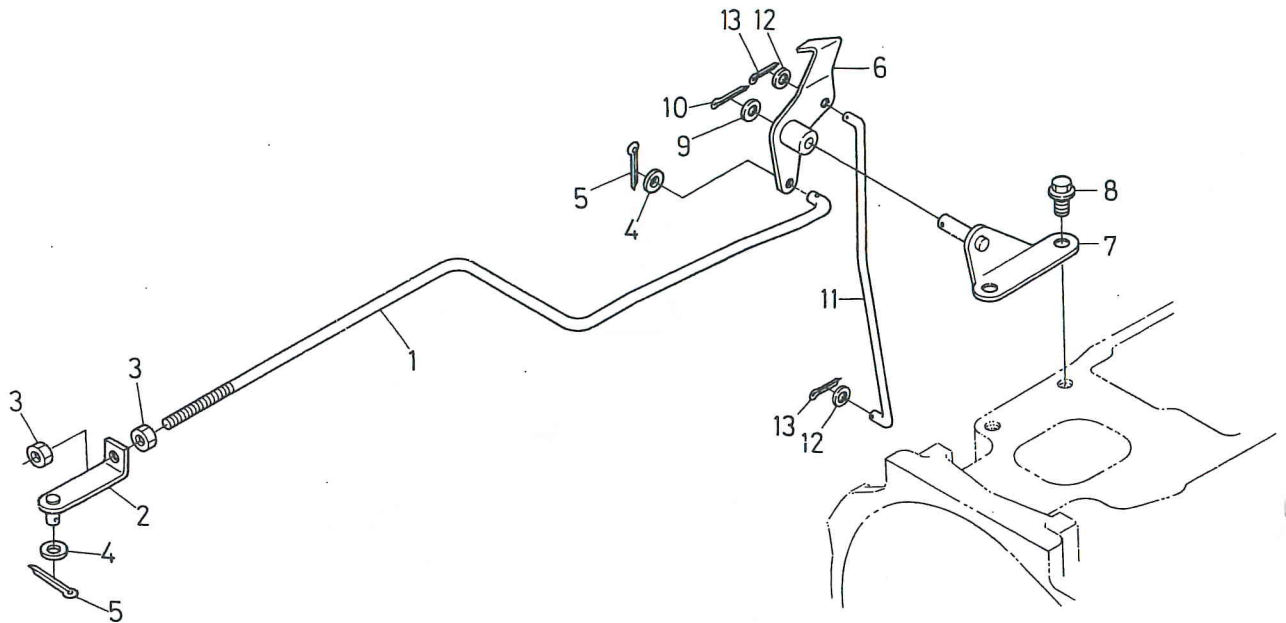
図番 REF.No.	コード No. CODE No.	部品名称	DESCRIPTION	数量 UNIT	備考 REMARKS
1	31351-1711-3	メイン コントロール シャフト	SHAFT, MAIN CONTROL	1	
2	31351-1712-3	ピボット ブラケット	BRACKET, PIVOT	1	
3	31351-1714-2	セレクト アーム	ARM, SELECT	1	
4	31351-1715-1	リーマ ボルト	BOLT, REAMER	1	
5	04512-50060	バネ ザガネ	WASHER, SPRING	1	
6	02056-50060	ナット	NUT	1	
7	31351-1717-1	シフトアーム ウエ コンブ	ASSY ARM, SHIFT UPPER	1	⑧, ⑨
8	31351-1718-1	シフトアーム ウエ	ARM, SHIFT UPPER	1	
9	31351-1683-1	ブッシュ 1625	BUSH	1	
10	31351-1720-1	シフトアーム シタ コンブ	ASSY ARM, SHIFT LOWER	1	⑪, ⑫
11	31351-1721-1	シフトアーム シタ	ARM, SHIFT LOWER	1	
12	31351-1683-1	ブッシュ 1625	BUSH	1	
13	31351-1723-1	スペーサ	SPACER	1	
14	31351-1724-3	ロックピン	PIN, LOCK	2	
15	31351-1725-2	スプリング	SPRING	2	
16	31351-1727-3	レンケツ イタ	PLATE, CONNECTOR	2	
17	04013-50080	ヒラ ザガネ	WASHER, PLAIN	4	
18	04512-50080	バネ ザガネ	WASHER, SPRING	4	
19	02112-50080	ナット	NUT	4	
20	31351-1729-1	リンクジク	SHAFT, LINK	1	
21	04013-50100	ヒラ ザガネ	WASHER, PLAIN	1	
22	04512-50100	バネ ザガネ	WASHER, SPRING	1	
23	02176-50100	ナット	NUT	1	
24	31351-1730-1	コネクトリンク ウエ コンブ	ASSY LINK, CONNECTOR UPPER	1	⑮, ⑯
25	31351-1731-1	コネクトリンク ウエ	LINK, CONNECTOR UPPER	1	
26	31351-1732-1	ブッシュ 1412	BUSH	2	
27	31351-1734-1	コネクトリンク シタ コンブ	ASSY LINK, CONNECTOR LOWER	1	⑰, ⑱
28	31351-1735-1	コネクトリンク シタ	LINK, CONNECTOR LOWER	1	
29	31351-1732-1	ブッシュ 1412	BUSH	2	

14. アクセルレバー関係 ACCELERATOR LEVER



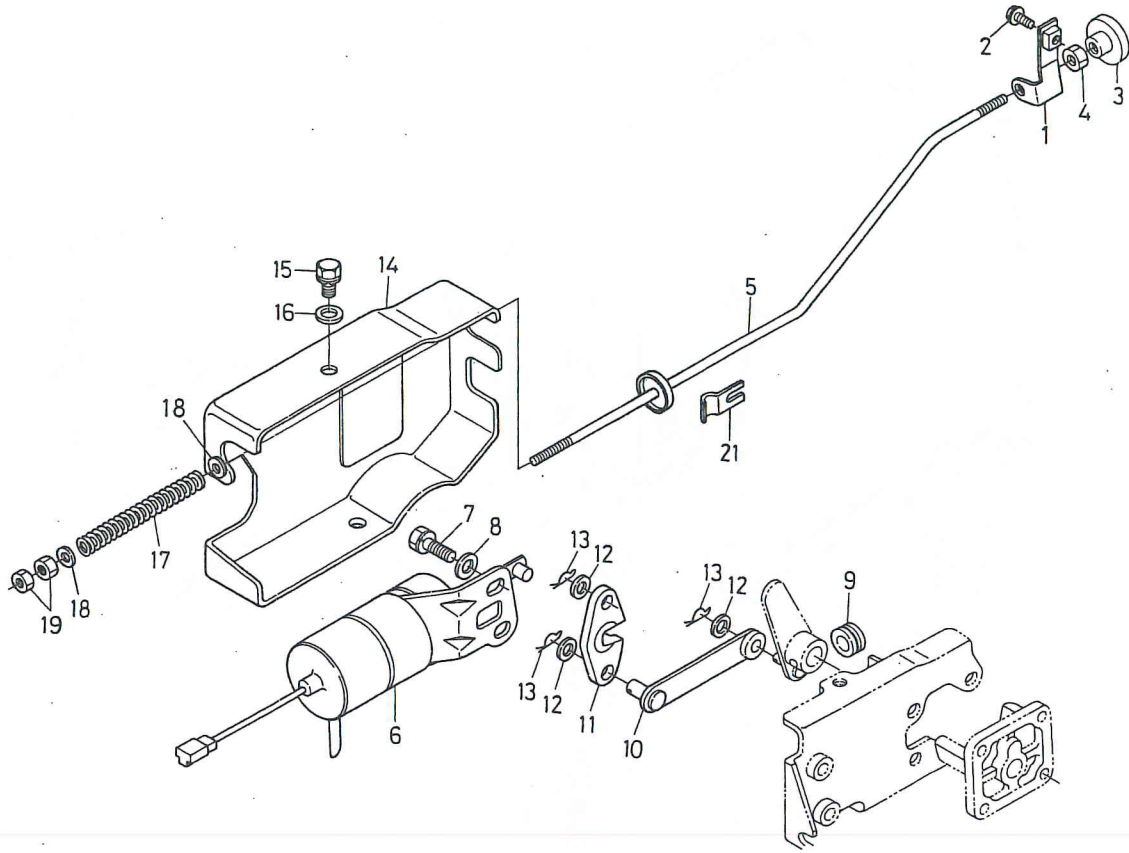
図番 REF.No.	コード No. CODE No.	部品名称	DESCRIPTION	数量 UNIT	備考 REMARKS
1	31351-1741-4	アクセルコントロール シャフト	SHAFT, ACCEL CONTROL	1	
2	31351-1744-1	スプリング	SPRING	2	
3	04013-50140	ヒラ ザガネ	WASHER, PLAIN	1	
4	02172-50140	ナット	NUT	1	
5	31351-1743-5	アクセル アーム	ARM, ACCELERATOR	1	
6	05411-00525	スプリング ピン	PIN, SPRING	1	
7	31351-1745-1	パッキン	GASKET	1	
8	01133-51020	ボルト	BOLT	4	
9	31351-1755-2	アクセル レバー	LEVER, ACCELERATOR	1	
10	05411-00525	スプリング ピン	PIN, SPRING	1	
11	31351-1756-1	レバー グリップ	GRIP, LEVER	1	
12	02076-50140	ナット	NUT	1	
13	31351-1742-1	カラー	COLLAR	1	
14	05411-00528	スプリング ピン	PIN, SPRING	1	

15. アクセルリンク関係 ACCELERATOR LINKAGE



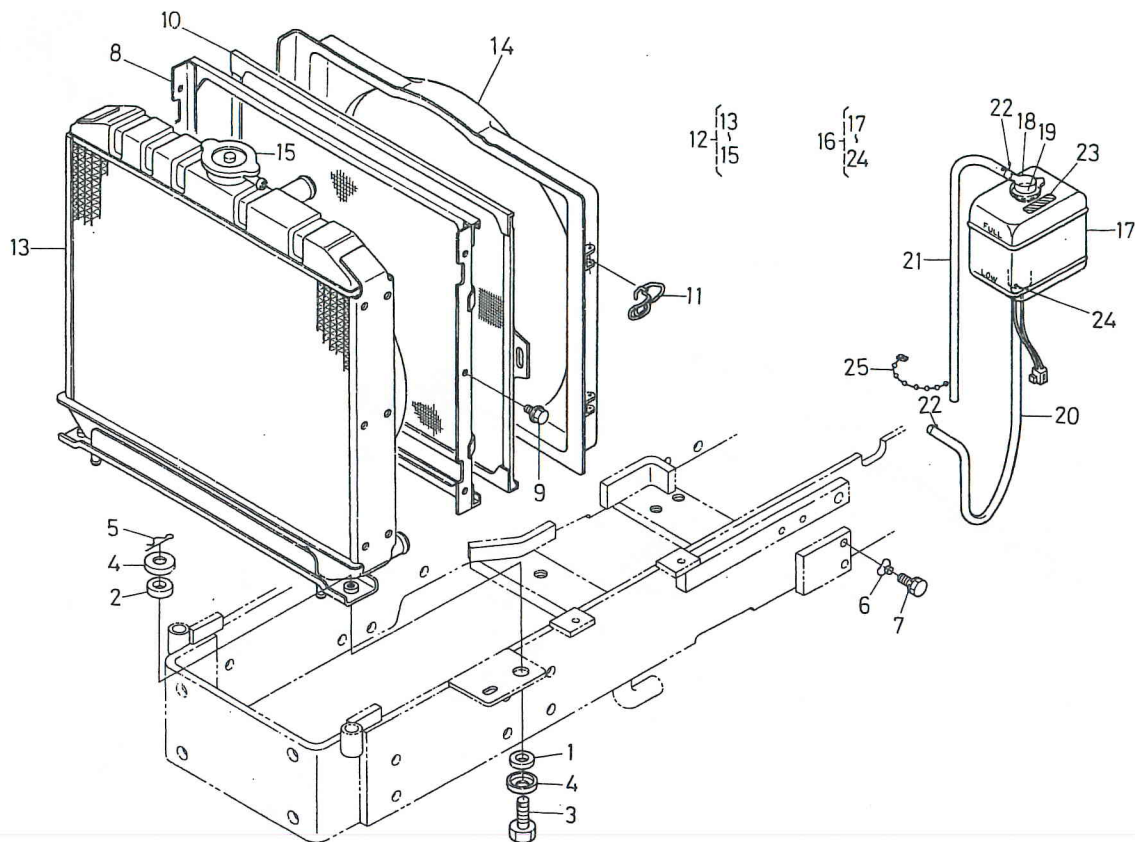
図番 REF.No.	コード No. CODE No.	部品名称	DESCRIPTION	数量 UNIT	備考 REMARKS
1	31341-1761-3	アクセル ロッド	ROD, ACCELERATOR	1	
2	34150-1739-2	ロッド ツギテ	JOINT, ROD	1	
3	02012-50060	ナット	NUT	2	
4	04012-50060	ヒラ ザガネ	WASHER, PLAIN	2	
5	05511-50218	ワリ ピン	PIN, SPLIT	2	
6	31351-1762-3	アクセル リンク	LINK, ACCELERATOR	1	
7	31351-1763-2	アクセル リンク サポート	SUPPORT, ACCEL. LINK	1	
8	01774-51220	フランジ ボルト	BOLT	2	
9	04011-50120	ヒラ ザガネ	WASHER, PLAIN	1	
10	05511-50320	ワリ ピン	PIN, SPLIT	1	
11	31351-1765-2	フット アクセル ロッド	ROD, FOOT ACCEL	1	
12	04012-50060	ヒラ ザガネ	WASHER, PLAIN	2	
13	05511-50218	ワリ ピン	PIN, SPLIT	2	

16. ストップロッド関係 STOP ROD



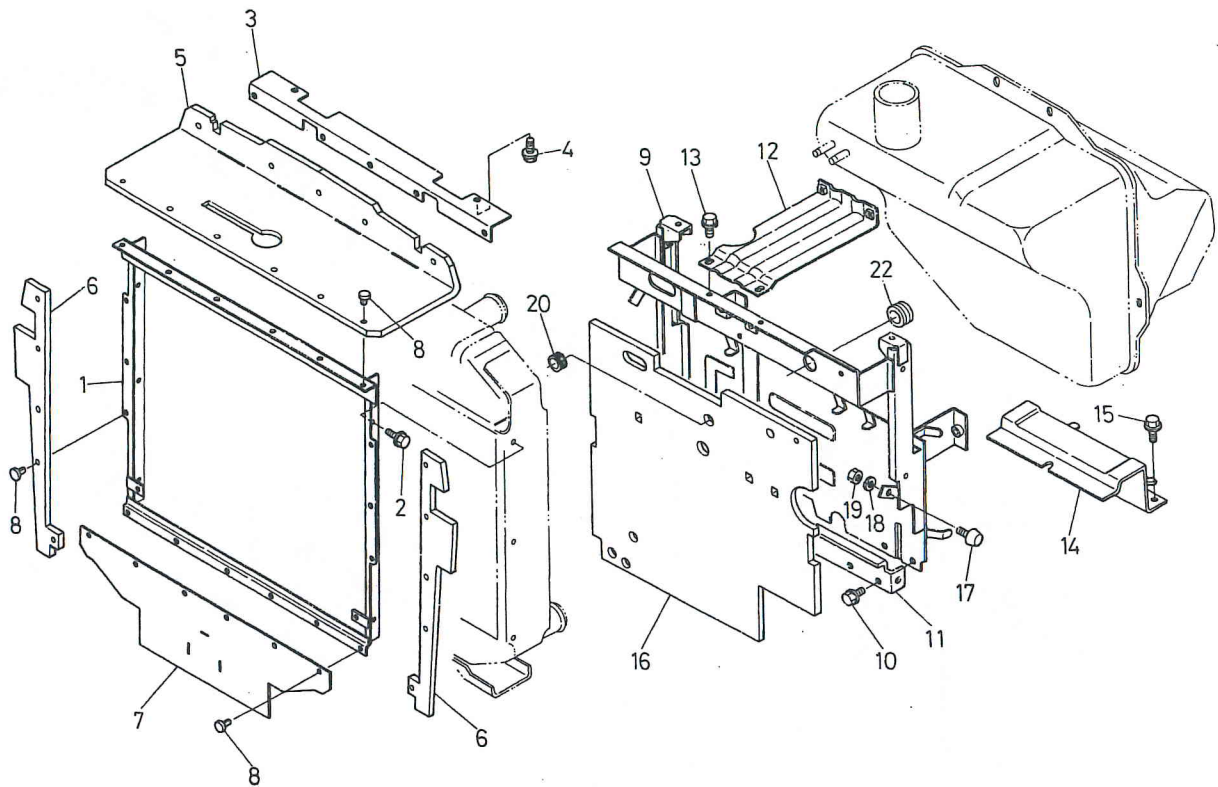
図番 REF.No.	コード No. CODE No.	部品名称	DESCRIPTION	数量 UNIT	備考 REMARKS
1	31351-1769-2	ストップロッド ガイド	GUIDE, STOP ROD	1	
2	01754-50616	フランジ ボルト	BOLT	1	
3	35260-1716-1	ノブ	KNOB	1	
4	02014-50060	ナット	NUT	1	
5	31341-1768-2	ストップロッド	ROD, STOP	1	
5	31345-8197-2	ストップロッド	ROD, STOP	1	R
6	15471-6001-1	テishi ソレノイド	STOP, SOLENOID .	1	
7	01123-50816	ボルト	BOLT	2	
8	04012-50080	ヒラ ザガネ	WASHER, PLAIN	2	
9	66591-5458-1	レリーズ ロッド ゴム	ROD, RUBBER RELEASE	1	
10	17331-6015-1	テishi レバー 1	LEVER, STOP 1	1	
11	15471-6016-2	テishi レバー 2	LEVER, STOP 2	1	
12	04012-50060	ヒラ ザガネ	WASHER, PLAIN	3	
13	15471-9481-1	スナップ ピン	PIN, SNAP	3	
14	17331-6012-1	ソレノイド カバー	COVER, SOLENOID	1	
15	01023-50612	ボルト	BOLT	2	
16	04012-50060	ヒラ ザガネ	WASHER, PLAIN	2	
17	15471-6025-1	スプリング	SPRING	1	
18	04012-50060	ヒラ ザガネ	WASHER, PLAIN	2	
19	02012-50060	ナット	NUT	2	
20					
21	38430-1718-3	ストップロッド コテイバネ	SPRING	1	

17. ラジエータ関係 RADIATOR



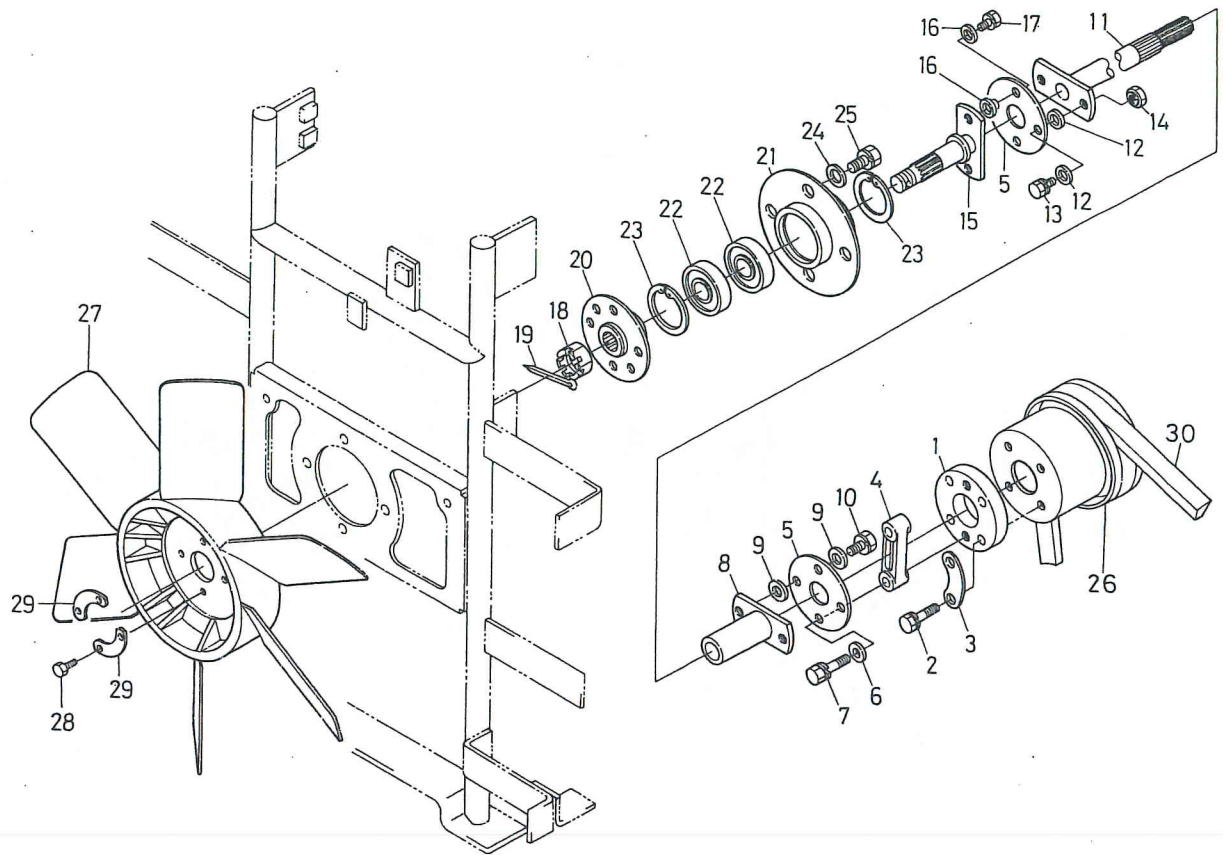
図番 REF.No.	コード No. CODE No.	部品名称	DESCRIPTION	数量 UNIT	備考 REMARKS
1	15111-7218-1	クッション	CUSHION	2	
2	15111-7219-1	クッション	CUSHION	2	
3	15108-7238-2	ボルト	BOLT	2	
4	15111-7220-2	ザガネ	WASHER	4	
5	05515-51000	スナップ ピン	PIN, SNAP	2	
6	38240-1337-1	クランプ	CLAMP	1	
7	01120-50812	ボルト	BOLT	1	
8	31351-1771-4	ラジエータネット ガイド	GUIDE, RADIATOR NET	1	
9	01754-50610	フランジ ボルト	BOLT	6	
10	31351-1772-1	ラジエータ ネット	NET, RADIATOR	1	
11	31351-1774-1	クランプ	CLAMP	2	
12	17331-7206-1	ラジエータ アッシ	ASSY RADIATOR	1	(13)~(15)
13	17331-7211-1	ラジエータ	RADIATOR	1	
14	17331-7233-1	ファン シュラウド	SHROUD, FAN	1	
15	15272-7202-1	キャップ アッシ	ASSY CAP	1	
16	17331-7240-1	リザーブ タンク アッシ	ASSY TANK, RESERVE	1	(17)~(24)
17	15521-7241-2	タンク ボデー	BODY, TANK	1	
18	15272-7242-1	キャップ	CAP	1	
19	15272-7243-1	パッキン	GASKET	1	
20	15471-7271-1	ウォーターオーバーフローパイプ 1	PIPE, WATER OVER FLOW	1	
21	15589-7244-1	ウォーターオーバーフローパイプ 2	PIPE, WATER OVER FLOW	1	
22	15501-7247-1	パイプ クリップ	CLIP, PIPE	3	
23	15501-8821-1	チュウイ ラベル	LABEL, INSTRUCTION	1	
24	15521-7299-2	ウォーターレベル スイッチ	SWITCH, WATER LEVEL	1	
25	34350-2938-2	コード バンド	BAND, CORD	1	

18. シャッター関係 SHUTTER



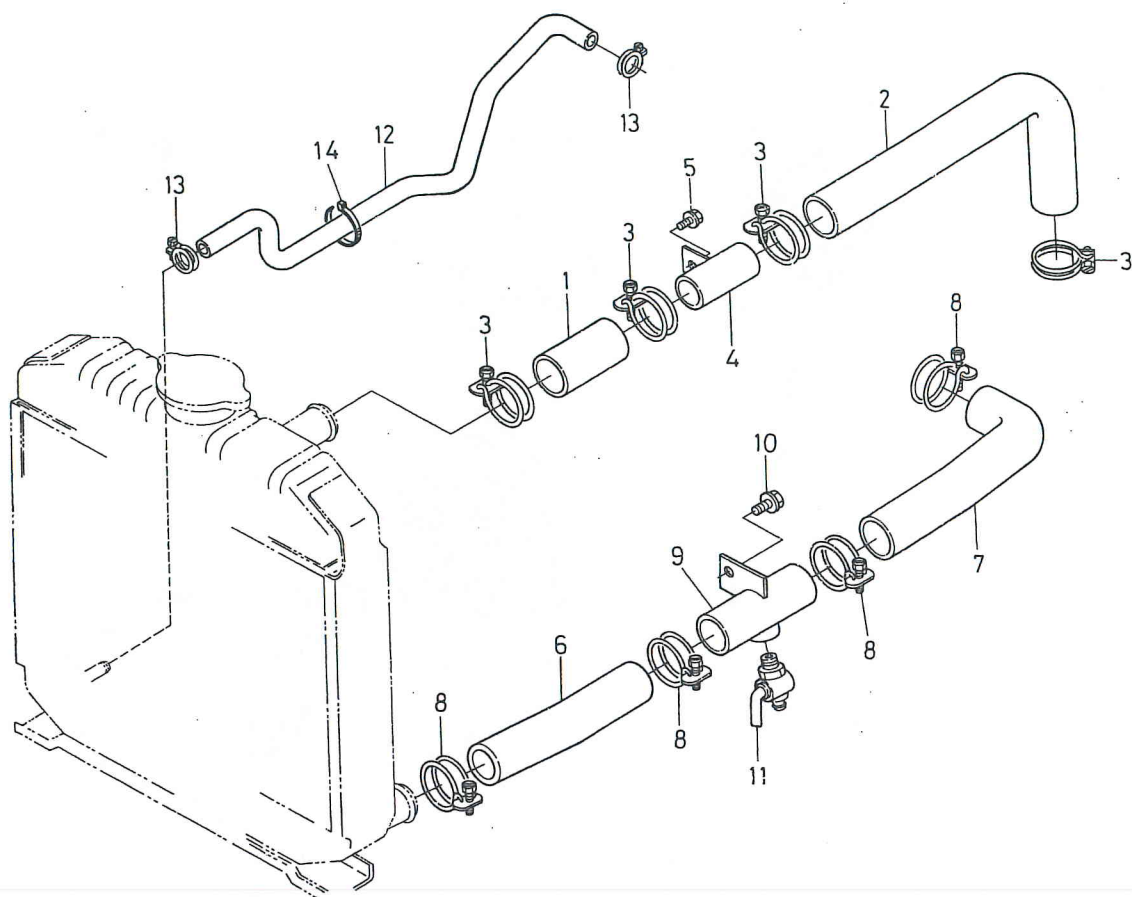
図番 REF.No.	コード No. CODE No.	部品名称	DESCRIPTION	数量 UNIT	備考 REMARKS
1	31351-1776-2	シャッター トリツケ フレーム	FRAME, SHUTTER STICK	1	
2	01754-50610	フランジ ボルト	BOLT	6	
3	31351-1777-2	シャッター トリツケイタ ウエ	STICK PLATE, SHUTTER UPPER	1	
4	01754-50810	フランジ ボルト	BOLT	2	
5	31351-1778-2	シャッター ウエ	SHUTTER, UPPER	1	
6	31351-1779-2	シャッター ヨコ	SHUTTER, SIDE	2	
7	31351-1780-2	シャッター シタ	SHUTTER, LOWER	1	
8	38430-2937-2	ボタン クリップ	CLIP, BUTTON	37	
9	31351-3521-4	シャッター プレート	PLATE, SHUTTER	1	
10	01754-50816	フランジ ボルト	BOLT	4	
11	31351-3523-2	シャッター プレート シチュウ	SUPPORT, SHUTTER PLATE	1	
12	31351-3525-1	フュエルタンク ステア 1	STAY, FUEL, TANK 1	1	
13	01754-50812	フランジ ボルト	BOLT	4	
14	31351-3526-1	フュエル タンク ステア 2	STAY, FUEL TANK 2	1	
15	01754-50816	フランジ ボルト	BOLT	3	
16	31351-1892-2	キュウオンザイ (ウシロ)	ABSORPTION	1	
17	33251-8518-0	シート ブロック ゴム	RUBBER, SEAT BLOCK	2	
18	04512-50100	バネ ザガネ	WASHER, SPRING	2	
19	02118-50100	ナット	NUT	2	
20	32150-2918-1	ゴム キャップ	CAP	2	
21					
22	37100-1808-1	クッション ゴム	CUSHION	1	

19. ファン関係 FAN



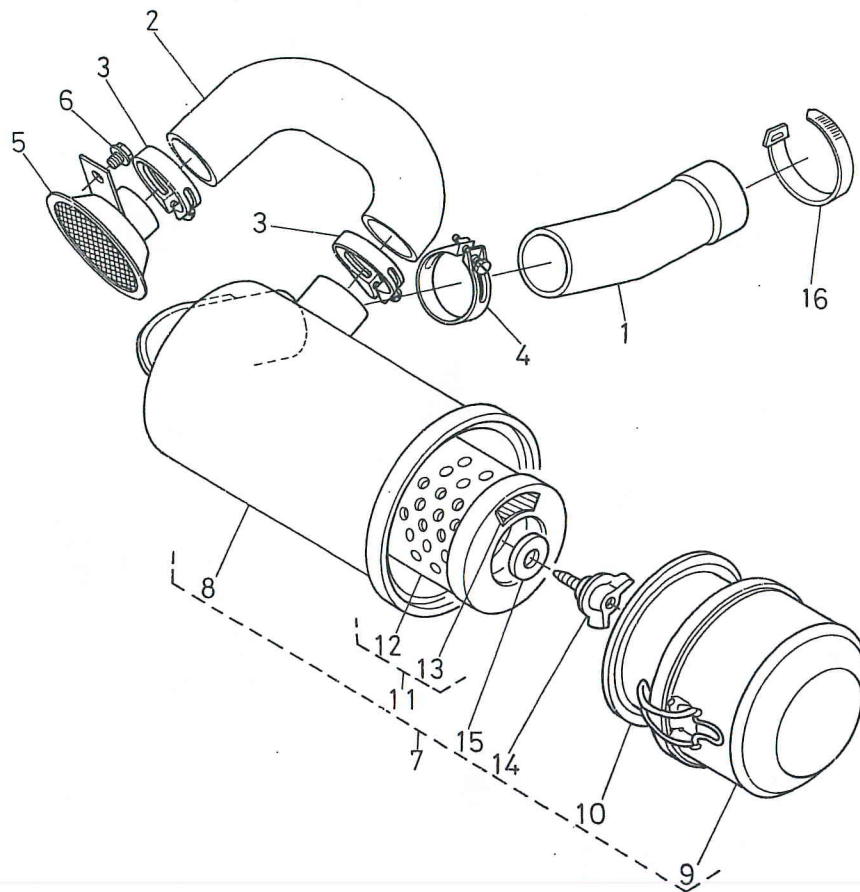
図番 REF.No.	コード No. CODE No.	部品名称	DESCRIPTION	数量 UNIT	備考 REMARKS
1	31351-1786-3	カップリング	COUPLING	1	
2	01053-50625	ボルト	BOLT	4	
3	15321-7423-3	ファン ザガネ 1	WASHER, FAN	2	
4	31351-1787-1	スペーサ	SPACER	1	
5	31351-1788-2	カップリング ディスク	DISK, COUPLING	2	
6	04012-50080	ヒラ ザガネ	WASHER, PLAIN	2	
7	01123-50830	ボルト	BOLT	2	
8	31351-1789-2	ジョイント ジク	SHAFT, JOINT	1	
9	04012-50080	ヒラ ザガネ	WASHER, PLAIN	4	
10	01123-50816	ボルト	BOLT	2	
11	31351-1790-3	デンドウ ジク	SHAFT, CONNECT	1	
12	04012-50080	ヒラ ザガネ	WASHER, PLAIN	4	
13	01123-50820	ボルト	BOLT	2	
14	02156-50080	ナット	NUT	2	
15	31351-1791-2	ジョイント ジク 2	SHAFT, JOINT 2	1	
16	04012-50080	ヒラ ザガネ	WASHER, PLAIN	4	
17	01123-50816	ボルト	BOLT	2	
18	02374-50140	ミゾツキ ナット	NUT	1	
19	05511-50325	ワリ ピン	PIN, SPLIT	1	
20	31351-1793-1	ファン サポート	SUPPORT, FAN	1	
21	31351-1794-2	ヘアリング サポート	SUPPORT, BEARING	1	
22	08141-06203	ボールヘアリング	BEARING, BALL	2	
23	04611-50400	アナサークリップ	CIR-CLIP, INTERNAL	2	
24	04013-50080	ヒラ ザガネ	WASHER, PLAIN	4	
25	01123-50816	ボルト	BOLT	4	
26	15521-7425-1	ファンプーリ	PULLEY, FAN	1	
27	17331-7411-1	ファン	FAN	1	
28	01053-50614	ボルト	BOLT	4	
29	15321-7423-3	ファン ザガネ 1	WASHER, FAN	2	
30	17331-9701-2	ブイベルト	BELT, V	1	

20. ウォータパイプ関係 WATER PIPE



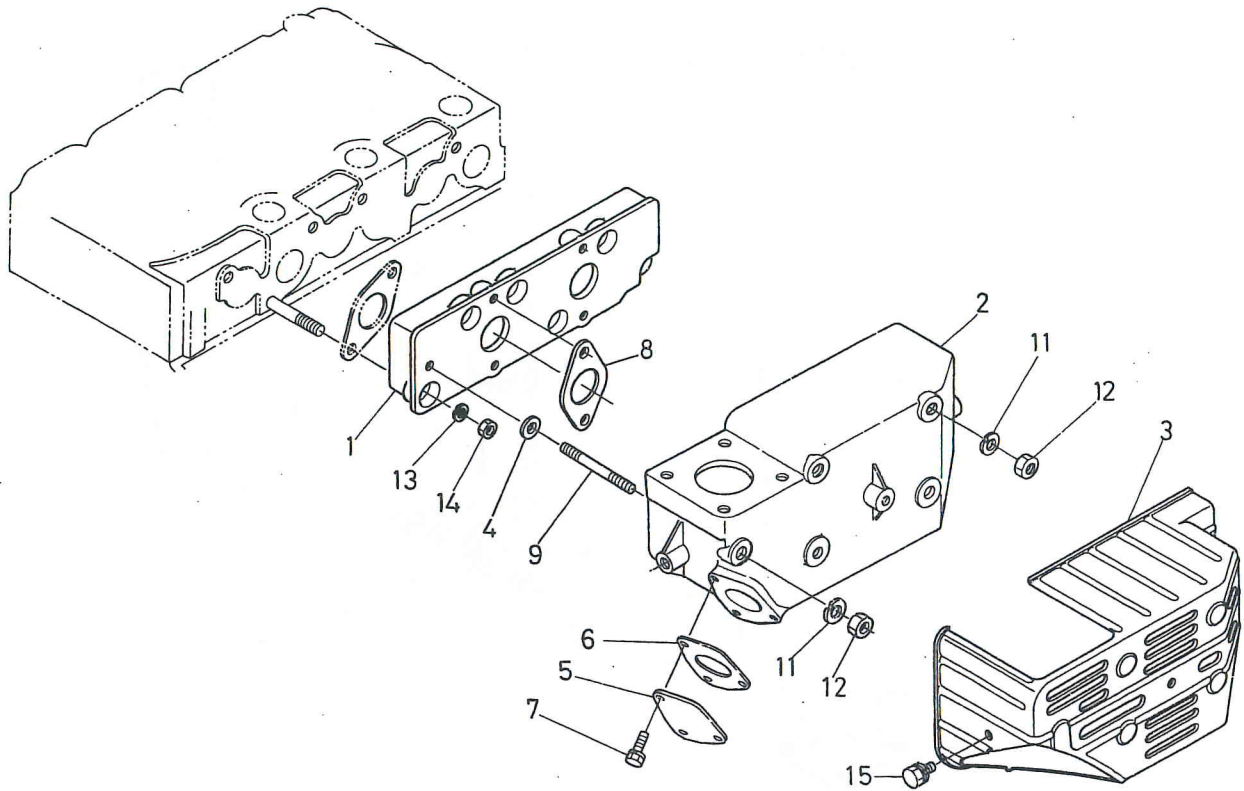
図番 REF.No.	コード No. CODE No.	部品名称	DESCRIPTION	数量 UNIT	備考 REMARKS
1	31351-1801-1	ウォータパイプウエ (マエ)	PIPE, WATER UPPER	1	
2	31351-1802-1	ウォータパイプウエ (ウシロ)	PIPE, WATER UPPER	1	
3	15108-7287-3	バンド	BAND	4	
4	31351-1803-2	ウォータパイプツギテウエ	JOINT, WATER PIPE UPPER	1	
5	01754-50816	フランジ ボルト	BOLT	1	
6	31351-1805-2	ウォータパイプシタ (マエ)	PIPE, WATER LOWER	1	
7	31351-1806-2	ウォータパイプシタ (ウシロ)	PIPE, WATER LOWER	1	
8	15108-7287-3	バンド	BAND	4	
9	31351-1807-4	ドレンコック ベース	BASE, DRAIN COCK	1	
10	01754-50816	フランジ ボルト	BOLT	1	
11	15575-7310-1	ドレーン コック	COCK, DRAIN	1	
12	31351-1857-3	ドレーン ホース	HOSE, DRAIN	1	
13	68171-6363-1	ホース バンド	BAND, HOSE	2	
14	53581-6415-1	コード バンド	BAND, CORD	1	

21. エアークリーナ関係 AIR CLEANER



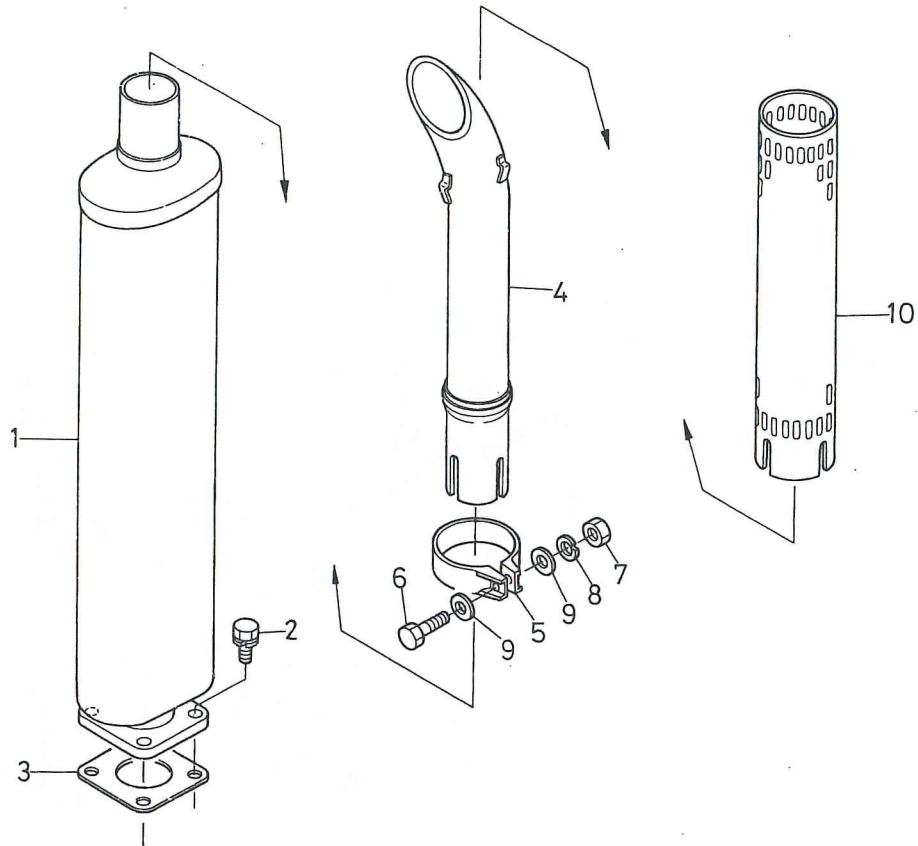
図番 REF.No.	コード No. CODE No.	部品名称	DESCRIPTION	数量 UNIT	備考 REMARKS
1	31351-1809-2	インレット パイプ 1	PIPE, INLET 1	1	
2	31351-1810-3	インレット パイプ 2	PIPE, INLET 2	1	
3	15401-1172-1	パイプ バンド	BAND, PIPE	2	
4	31351-1811-2	パイプ バンド	BAND, PIPE	1	
5	31351-1812-2	パイプ ホルダ	HOLDER, PIPE	1	
6	01754-50816	フランジ ボルト	BOLT	1	
7	17331-1101-2	エアークリーナ アッシ	ASSY AIR CLEANER	1	⑧~⑮
8	17331-1115-1	エアークリーナ ボデー	BODY, AIR CLEANER	1	
9	15521-1116-1	エアークリーナ カバー	COVER, AIR CLEANER	1	
10	15521-1141-1	バッフル カバー	COVER, BAFFLE	1	
11	15521-1108-1	エアークリーナ エLEMENT アッシ	ASSY ELEMENT, AIR CLEANER	1	⑫, ⑬
12	15521-1112-1	エアークリーナ エLEMENT	ELEMENT, AIR CLEANER	1	
13	15221-8748-1	エアークリーナ エLEMENT ラベル	LABEL, AIR CLEANER ELEMENT	1	
14	15521-9262-1	チョウ ボルト	BOLT, WING	1	
15	15521-9443-1	ゴムツキ ザガネ	WASHER, SEAL	1	
16	55311-4126-1	コード バンド	BAND, CORD	1	

22. エキゾーストマニホールド関係 EXHAUST MANIFOLD



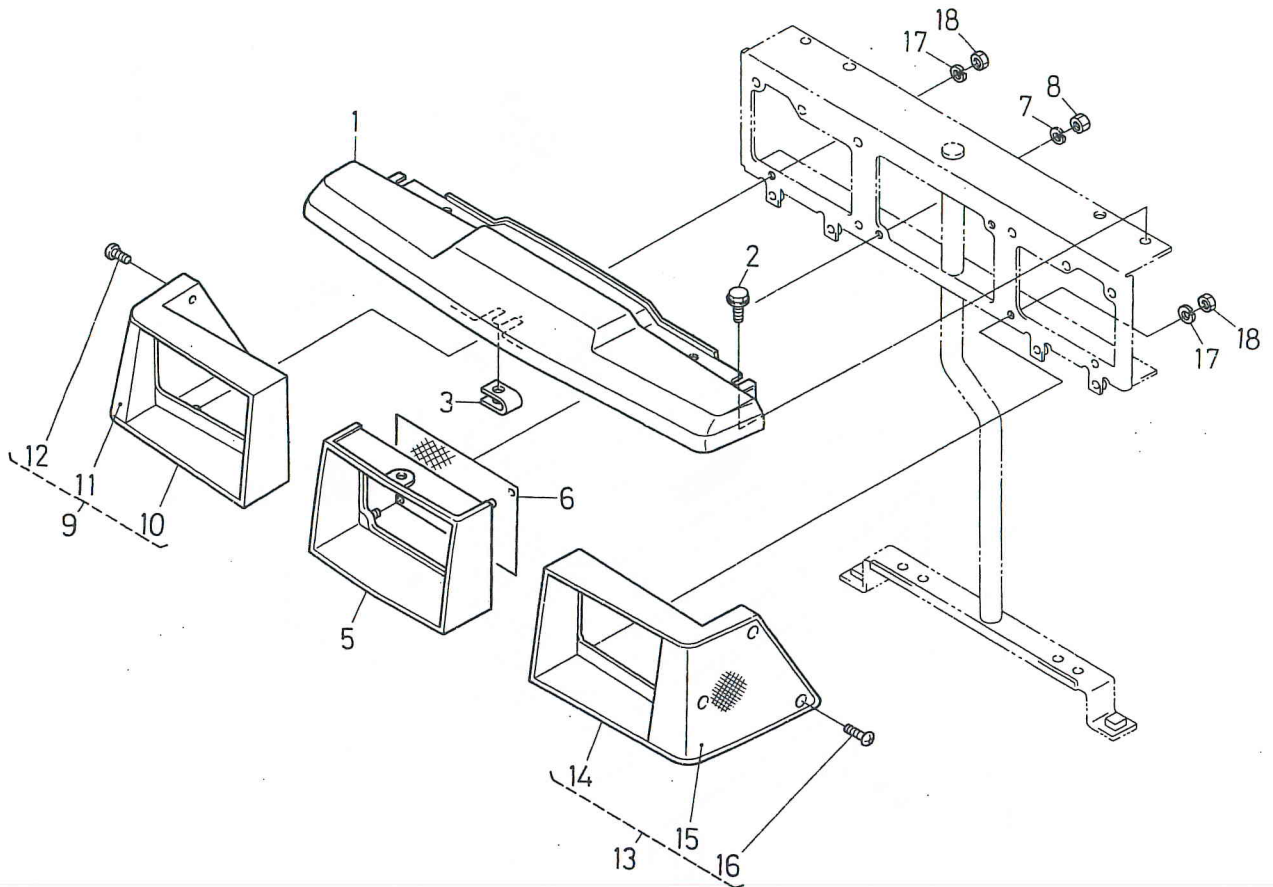
図番 REF.No.	コード No. CODE No.	部品名称	DESCRIPTION	数量 UNIT	備考 REMARKS
1	17331-1231-1	エキゾースト マニホールド	MANIFOLD, EXHAUST	1	
2	17331-1218-1	プリ マフラ	MUFFLER	1	
3	17331-1247-1	ボウネツ カバー	COVER, FIREPROOF	1	
4	17331-9287-1	パッキン	GASKET	1	
5	17331-9285-1	プリマフラカバー	COVER	1	
6	17331-9286-1	プリマフラ カバー パッキン	GASKET	1	
7	01123-50820	ボルト	BOLT	3	
8	15521-1235-1	エキゾーストマニホールド パッキン	GASKET, EX-MANIFOLD	2	
9	17331-9288-1	スタッド (L83)	STUD	5	
10					
11	04512-50080	バネ ザガネ	WASHER, SPRING	5	
12	02156-50080	ナット	NUT	5	
13	04512-50080	バネ ザガネ	WASHER, SPRING	6	
14	02156-50080	ナット	NUT	6	
15	01023-50610	ボルト	BOLT	3	

23. マフラ関係 MUFFLER



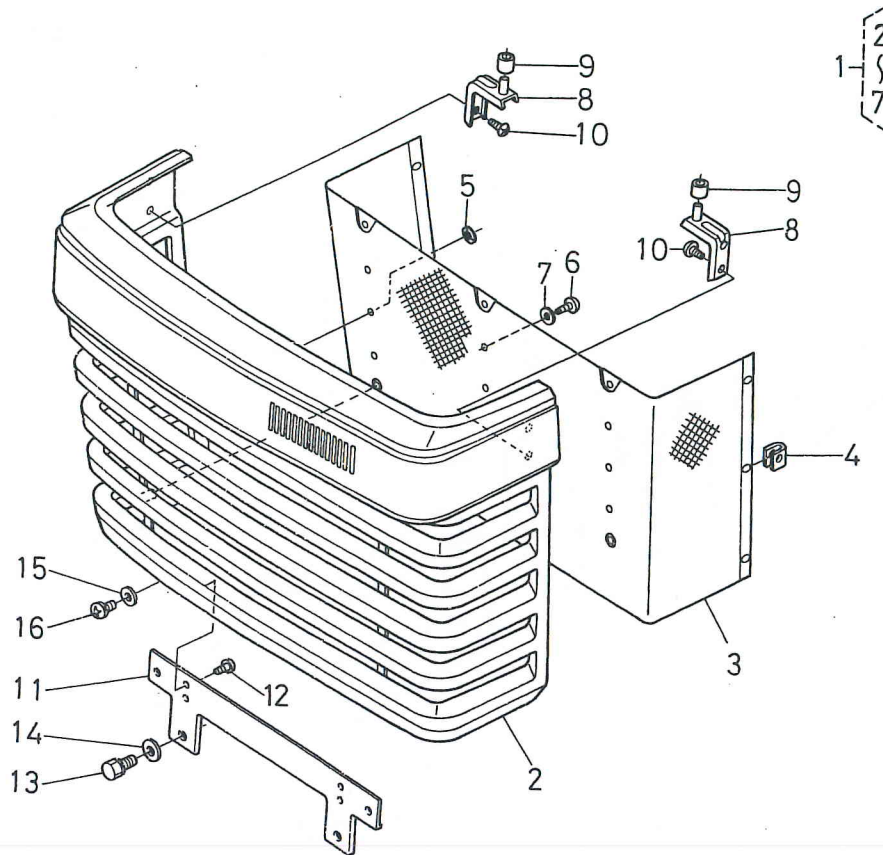
図番 REF.No.	コード No. CODE No.	部品名称	DESCRIPTION	数量 UNIT	備考 REMARKS
1	17331-1211-1	マフラ	MUFFLER	1	
2	01123-50825	ボルト	BOLT	4	
3	15371-1237-1	マフラ パッキン	GASKET, MUFFLER	1	
4	17331-1241-3	マフラ パイプ	PIPE, MUFFLER	1	
5	17331-1214-1	マフラ バンド	BAND, MUFFLER	1	
6	15521-9104-1	ボルト	BOLT	1	
7	15521-9201-1	ナット	NUT	1	
8	15521-9407-1	バネ ザガネ	WASHER, SPRING	1	
9	15521-9404-1	ヒラ ザガネ	WASHER, PLAIN	2	
10	17331-1266-2	マフラパイプ カバー	COVER, MUFFLER PIPE	1	

24. ランプグリル関係 LAMP GRILLE



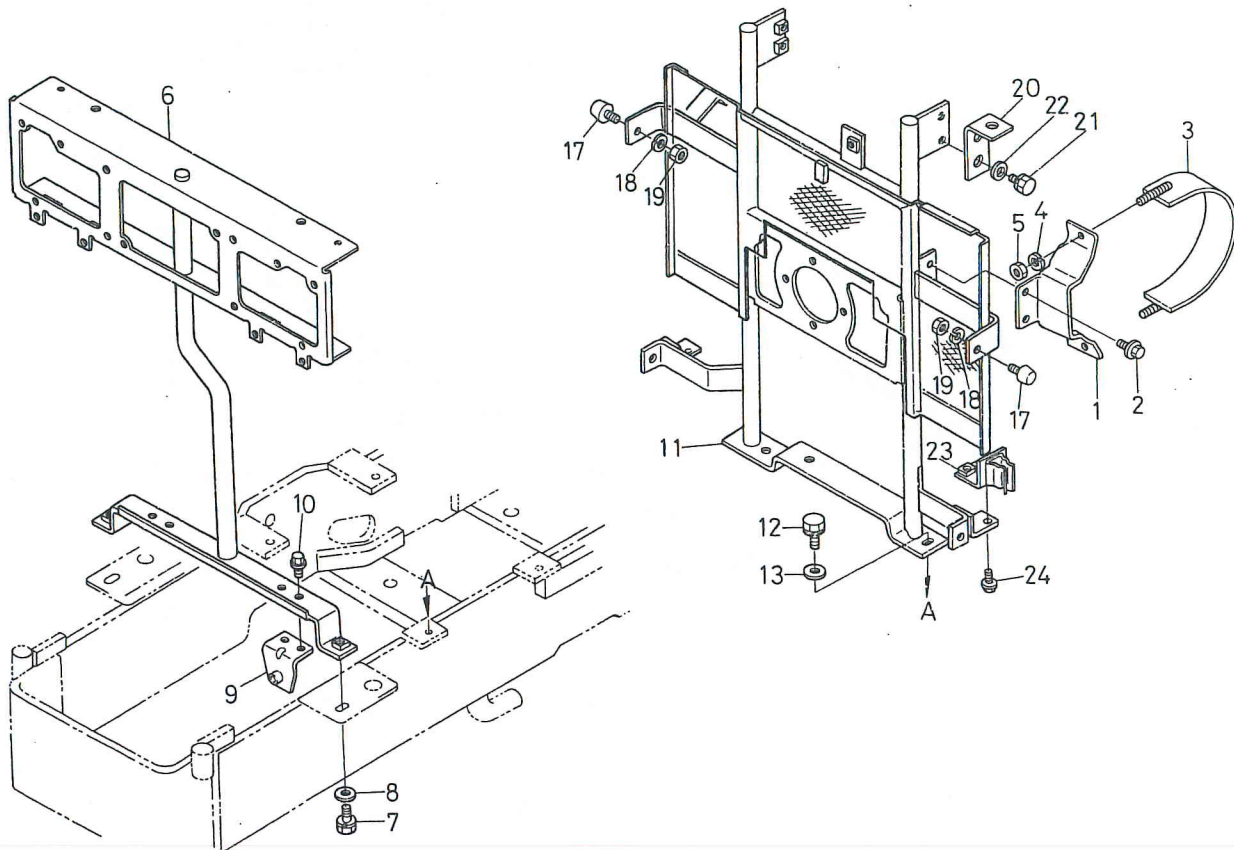
図番 REF.No.	コード No. CODE No.	部品名称	DESCRIPTION	数量 UNIT	備考 REMARKS
①	31351-1816-3	フロント ルーフ	ROOF, FRONT	1	
2	01754-50616	フランジ ボルト	BOLT	3	
3	38240-2925-1	スプリング ナット 6	NUT	1	
4					
5	31351-1817-2	ランプ グリル ナカ	GRILLE, LAMP INNER	1	
6	31351-1818-4	グリル ネット	NET, GRILLE	1	
7	04512-50040	バネ ザガネ	WASHER, SPRING	2	
8	02054-50040	ナット	NUT	2	
9	31351-1819-1	ランプ グリル ミギ	GRILLE, LAMP RH	1	⑩~⑫
10	31351-9350-1	ランプ グリル ミギ ワク	FRAME, LAMP GRILLE RH	1	
11	31351-9352-1	レンズ ミギ	LENS RH	1	
12	03514-50312	タッピン ネジ	SCREW, TAPPING	3	
13	31351-1820-1	ランプ グリル ヒダリ	GRILLE, LAMP LH	1	⑭~⑯
14	31351-9351-1	ランプグリル ヒダリ ワク	FRAME, LAMP GRILLE LH	1	
15	31351-9353-1	レンズ ヒダリ	LENS LH	1	
16	03514-50312	タッピン ネジ	SCREW, TAPPING	3	
17	04512-50040	バネ ザガネ	WASHER, SPRING	8	
18	02054-50040	ナット	NUT	8	

25. フロントグリル関係 FRONT GRILLE



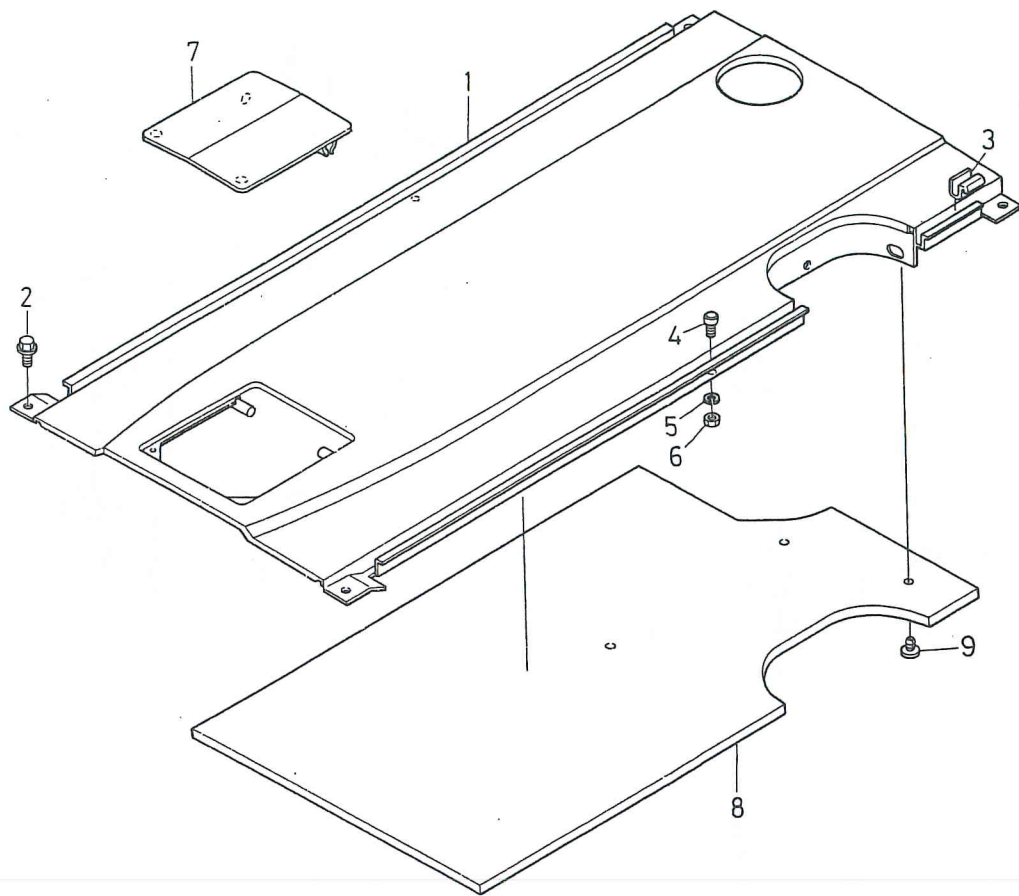
図番 REF.No.	コード No. CODE No.	部品名称	DESCRIPTION	数量 UNIT	備考 REMARKS
①	31351-1800-3	フロント グリル アッシ	ASSY GRILLE, FRONT	1	②-⑦
②	31351-1823-1	フロント グリル	GRILLE, FRONT	1	
③	31351-1825-2	フロント グリル ウラ アミ	NET, FRONT GRILLE BACK	1	
4	31351-9354-1	ナット スプリング	SPRING, NUT	1	
5	31351-9355-1	プッシュ ナット	NUT, PUSH	6	
6	03514-50512	タッピン ネジ	SCREW, TAPPING	9	
7	04013-50050	ヒラ ザガネ	WASHER, PLAIN	10	
8	31351-1827-3	グリル トリツケカナグ ウエ	RETAINER, GRILLE UPPER	10	
9	31351-1826-2	パイプ	PIPE	2	
10	03514-50512	タッピン ネジ	SCREW, TAPPING	2	
11	31351-1828-3	グリル トリツケ カナグ シタ	RETAINER, GRILLE LOWER	4	
12	03514-50512	タッピン ネジ	SCREW, TAPPING	1	
13	01120-50818	ボルト	BOLT	4	
14	04013-50080	ヒラ ザガネ	WASHER, PLAIN	2	
15	04012-50060	ヒラ ザガネ	WASHER, PLAIN	2	
16	03004-50616	ザガネツキ コネジ	SCREW	2	

26. フロントグリル支柱関係 FRONT GRILLE SUPPORT



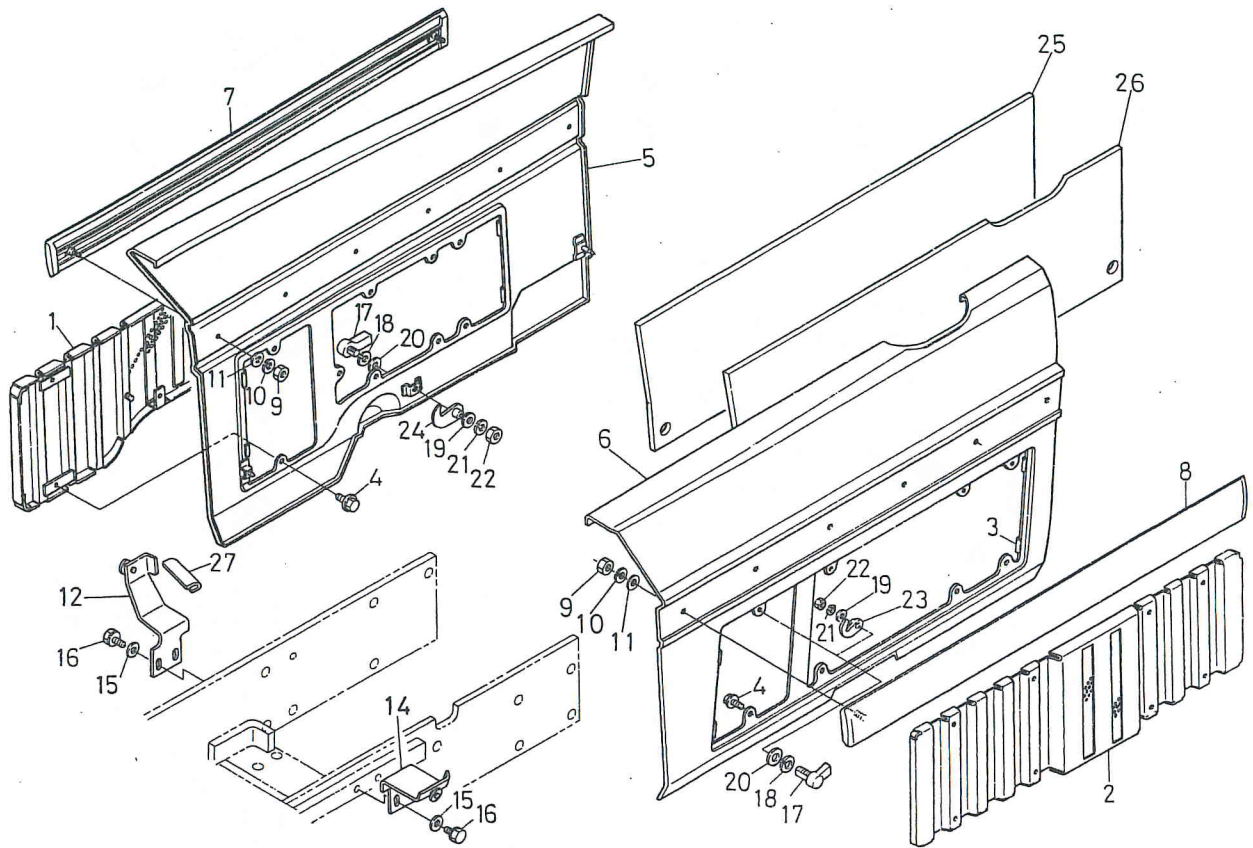
図番 REF.No.	コード No. CODE No.	部品名称	DESCRIPTION	数量 UNIT	備考 REMARKS
1	31351-1391-1	エアークリーナ サポート	SUPPORT, AIR CLEANER	1	
2	01754-50816	フランジ ボルト	BOLT	2	
3	31351-1392-1	エアークリーナ バンド	BAND, AIR CLEANER	1	
4	04512-50080	バネ ザガネ	WASHER, SPRING	2	
5	02114-50080	ナット	NUT	2	
6	31351-1831-2	フロント グリル シチュウ	SUPPORT, FRONT GRILLE	1	
7	01123-50820	ボルト	BOLT	2	
8	04015-50080	ヒラ ザガネ	WASHER, PLAIN	2	
9	31351-1832-2	フロントグリル サポート	SUPPORT, FRONT GRILLE	2	
10	01754-50816	フランジ ボルト	BOLT	4	
11	31351-1836-4	ボンネット シチュウ	SUPPORT, BONNET	1	
12	01123-50816	ボルト	BOLT	2	
13	04015-50080	ヒラ ザガネ	WASHER, PLAIN	1	
14					
15					
16					
17	33251-8518-0	シート ブロック ゴム	RUBBER, SEAT BLOCK	4	
18	04512-50100	バネ ザガネ	WASHER, SPRING	4	
19	02118-50100	ナット	NUT	4	
20	31351-1839-2	テンパン トリツケ カナグ	RETAINER, UPPER BOARD	2	
21	01123-50816	ボルト	BOLT	3	
22	04015-50080	ヒラ ザガネ	WASHER, PLAIN	3	
23	31351-1834-2	ソクバン トメ カナグ	CLAMP, SIDE BOARD	2	
24	01754-50616	フランジ ボルト	BOLT	4	

27. ボンネット関係 HOOD



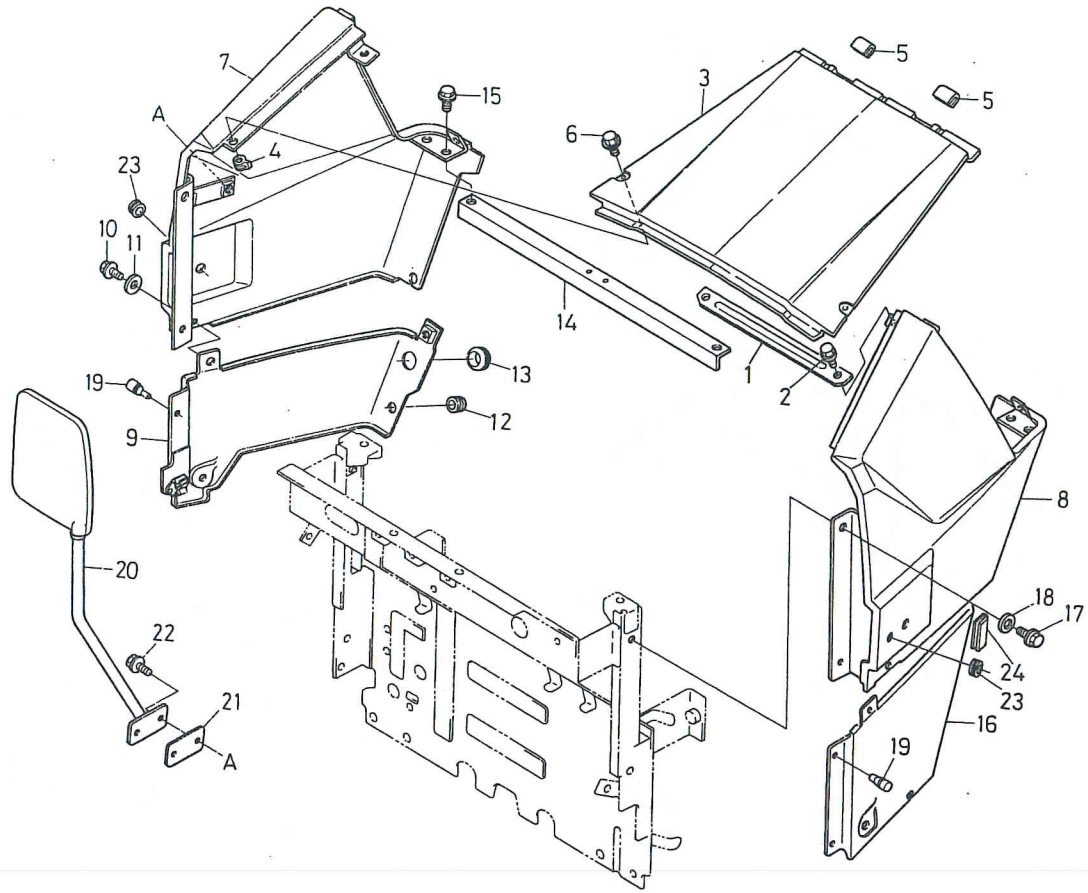
図番 REF.No.	コード No. CODE No.	部品名称	DESCRIPTION	数量 UNIT	備考 REMARKS
①	31341-1860-3	ボンネット テンパン コンブ	ASSY BONNET, UPPER	1	
2	01754-50616	フランジ ボルト	BOLT	4	
3	31351-1862-1	クッション (テンパン)	CUSHION	5	
4	31351-1874-1	セット ピン (ソクバン)	PIN, SET	2	
5	04512-50050	バネ ザガネ	WASHER, SPRING	2	
6	02054-50050	ナット	NUT	2	
⑦	31351-1861-2	ボンネット カバー アッシ	COVER, BONNET	1	
8	31351-1893-2	キュウオンザイ (テンパン)	ABSORPTION	1	
9	38430-2937-2	ボタン クリップ	CLIP, BUTTON	5	

28. 安全カバー関係 SAFETY COVER



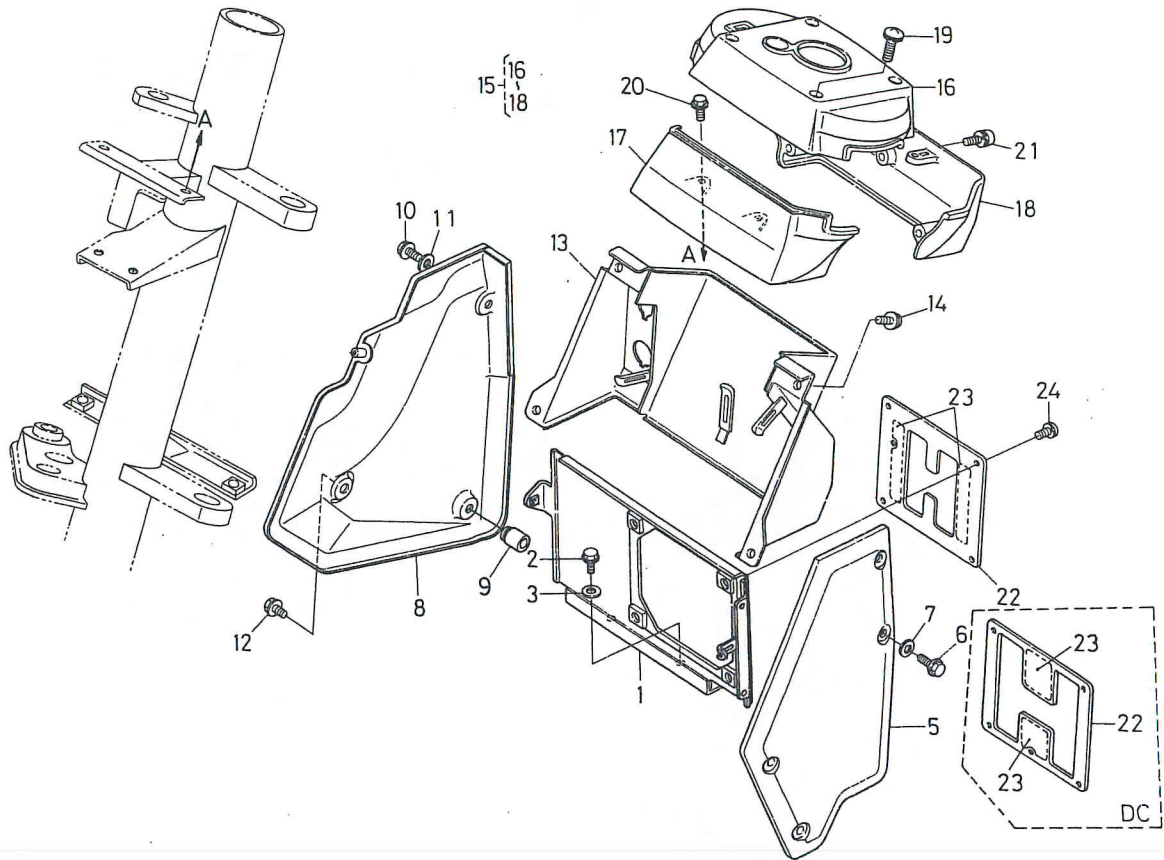
図番 REF.No.	コード No. CODE No.	部品名称	DESCRIPTION	数量 UNIT	備考 REMARKS
①	31351-1865-5	アンゼンカバー ミギ コンブ	SAFETY COVER RH	1	
②	31351-1866-3	アンゼンカバー ヒダリ コンブ	SAFETY COVER LH	1	
3	31351-1867-2	クッション	CUSHION	8	
4	01754-50610	フランジ ボルト	BOLT	14	
⑤	31341-1863-4	ボンネット ソクバン ミギ コンブ	ASSY SIDE BOARD, BONNET RH	1	
⑥	31341-1864-5	ボンネット ソクバン ヒダリ コンブ	ASSY SIDE BOARD, BONNET LH	1	
7	31341-1868-2	サイドベルト ミギ コンブ	SIDE BELT, RH	1	
8	31341-1869-2	サイドベルト ヒダリ コンブ	SIDE BELT, LH	1	
9	02054-50050	ナット	NUT	12	
10	04512-50050	バネ ザガネ	WASHER, SPRING	12	
11	04013-50050	ヒラ ザガネ	WASHER, PLAIN	12	
12	31351-1871-5	フックサポート ミギ	HOOK SUPPORT, RH	1	
13					
14	31351-1872-4	フックサポート ヒダリ	HOOK SUPPORT, LH	1	
15	04013-50080	ヒラ ザガネ	WASHER, PLAIN	4	
16	01123-50816	ボルト	BOLT	4	
17	38180-1824-2	ボンネット カバー ハンドル	HANDLE, BONNET COVER	2	
18	33251-8395-1	ハンドル バネザガネ	WASHER, HANDLE SPRING	2	
19	04012-50080	ヒラ ザガネ	WASHER, PLAIN	2	
20	33251-8385-1	ハンドル ザガネ	WASHER, HANDLE	2	
21	04512-50080	バネ ザガネ	WASHER, SPRING	2	
22	02114-50080	ナット	NUT	2	
23	33251-8386-5	ボンネット カバー フック	HOOK, BONNET COVER	1	
24	36330-8385-2	ボンネット カバー フック	HOOK, BONNET COVER	1	
25	31341-1890-2	キュウオンザイ ミギ	ABSORPTION RH	1	
26	31341-1891-2	キュウオンザイ ヒダリ	ABSORPTION LH	1	
27	31351-3431-1	ホゴ シール	SEAL, PROTECTOR	1	

29. ボンネット後関係 REAR HOOD



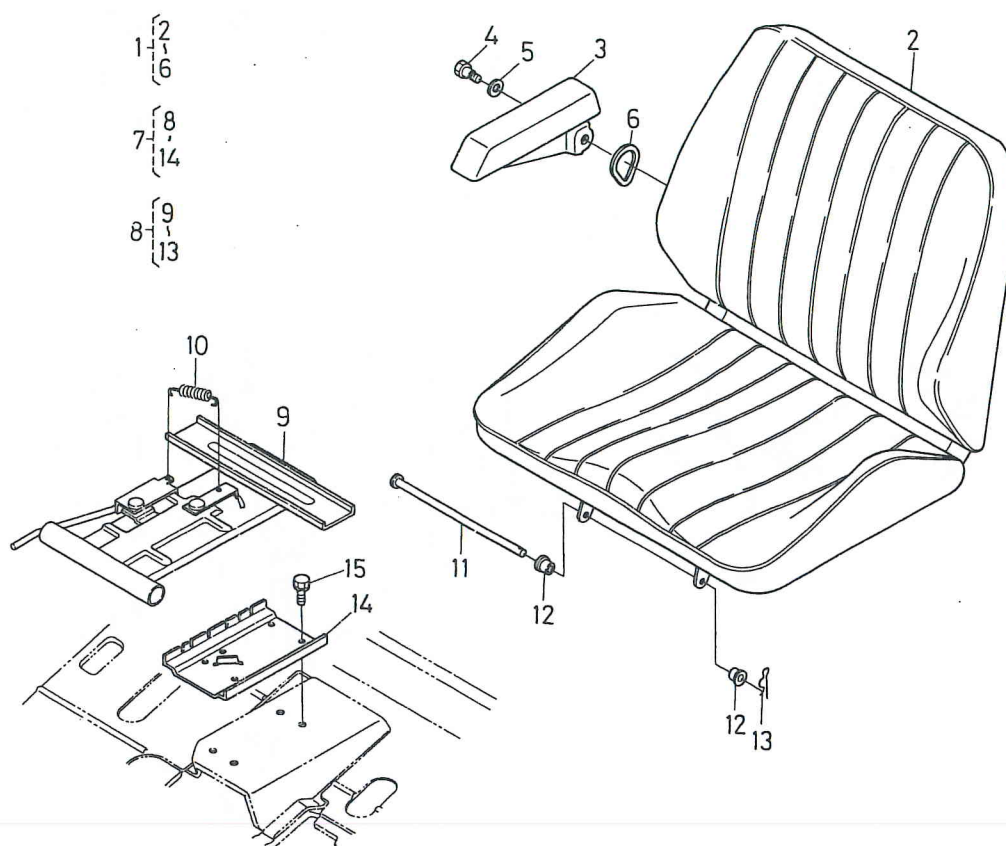
図番 REF.No.	コード No. CODE No.	部品名称	DESCRIPTION	数量 UNIT	備考 REMARKS
1	31351-1889-2	ホキョウ カナグ	PLATE, REINFORCING	1	
2	01754-50616	フランジ ボルト	BOLT	2	
③	31351-1877-1	リヤー ルーフ	ROOF, REAR	1	
4	38240-2925-1	スプリング ナット 6	NUT	2	
5	31351-1878-3	コテイ ゴム	RUBBER, STOPPER	2	
6	01754-50612	フランジ ボルト	BOLT	2	
⑦	31351-1881-3	ボンネット ウシロ ミギ コンブ	BONNET, REAR RH	1	
⑧	31351-1882-2	ボンネット ウシロ ヒダリ コンブ	BONNET, REAR LH	1	
⑨	31351-1884-3	ボンネット ウシロ シタ ミギ コンブ	BONNET, REAR LOWER RH	1	
10	01754-50612	フランジ ボルト	BOLT	3	
11	04013-50080	ヒラ ザガネ	WASHER, PLAIN	2	
12	31351-1883-1	クッション	CUSHION	1	
13	32150-2918-1	ゴム キャップ	CAP	1	
14	31351-1888-2	ボンネット トリツケ イタ	SUPPORT PLATE, BONNET	1	
15	01754-50616	フランジ ボルト	BOLT	2	
⑬	31351-1885-2	ボンネット ウシロ シタ ヒダリ コンブ	ASSY BONNET, REAR LOWER LH	1	
17	01754-50612	フランジ ボルト	BOLT	3	
18	04013-50080	ヒラ ザガネ	WASHER, PLAIN	2	
19	38240-1808-1	ボンネット クッション	CUSHION, BONNET	3	
20	31351-1897-1	バックミラー アッシ	ASSY MIRROR, REARVIEW	1	
21	31351-1898-1	ミラー クッション	CUSHION, MIRROR	1	
22	01754-50816	フランジ ボルト	BOLT	2	
23	38240-2929-2	プラグ	PLUG	2	
24	31351-3431-1	ホゴ シール	SEAL, PROTECTOR	1	

30. 主変速, PTO変速カバー関係 MAIN, PTO CHANGE COVER



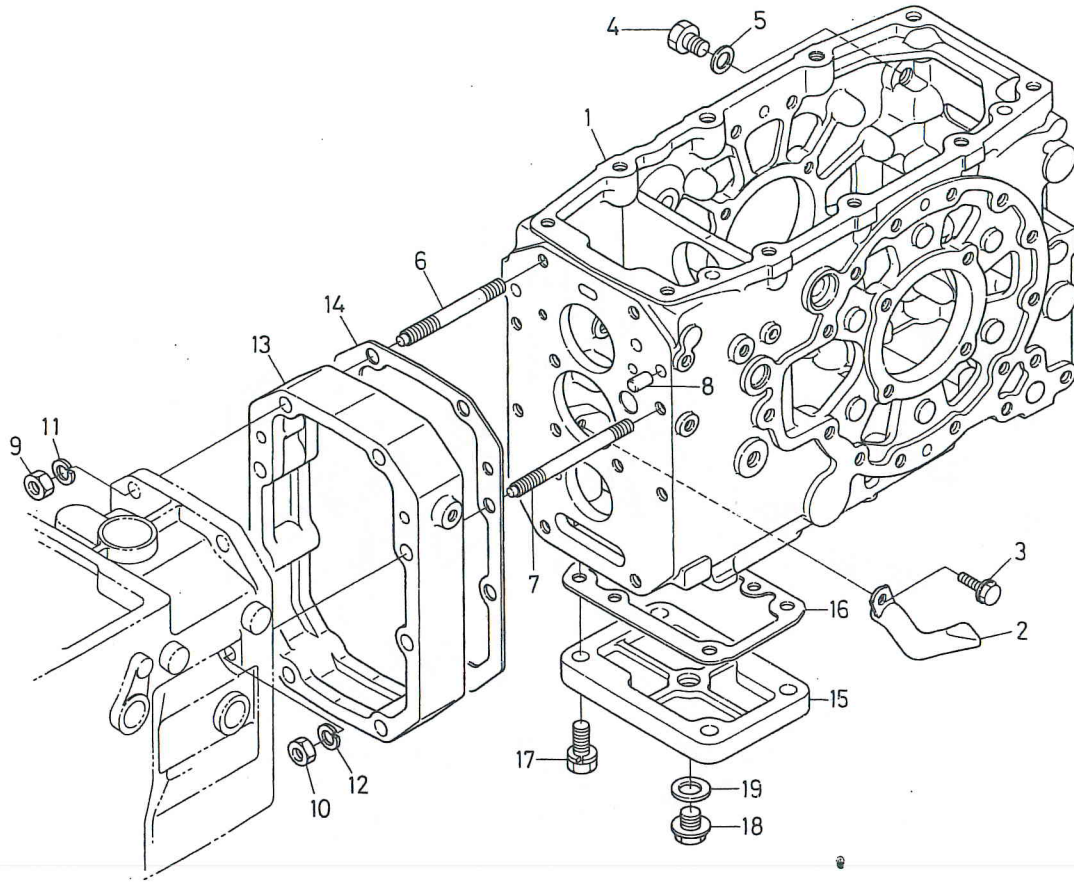
図番 REF.No.	コード No. CODE No.	部品名称	DESCRIPTION	数量 UNIT	備考 REMARKS
①	31351-2437-4	ピーティーオ チェンジカバー	CHANGE COVER, PTO	1	
2	01754-50812	フランジ ボルト	BOLT	2	
3	04013-50080	ヒラ ザガネ	WASHER, PLAIN	2	
4					
⑤	31351-2438-2	サイドカバー ヒダリ	COVER, SIDE LH	1	
6	01754-50612	フランジ ボルト	BOLT	4	
7	04013-50060	ヒラ ザガネ	WASHER, PLAIN	4	
⑧	31351-2439-2	サイドカバー ミギ	COVER, SIDE RH	1	
9	31351-2433-1	クッション	CUSHION	1	
10	01754-50612	フランジ ボルト	BOLT	1	
11	04013-50060	ヒラ ザガネ	WASHER, PLAIN	1	
12	01754-50812	フランジ ボルト	BOLT, FLANGE	1	
⑬	31351-2441-4	スイッチ ボード	BOARD, SWITCH	1	
14	01754-50612	フランジ ボルト	BOLT	4	
15	31351-2440-2	メイン チェンジ カバー アッシ	ASSY COVER, MAIN CHANGE	1	⑬~⑮
16	31351-2442-3	メイン チェンジ カバー ウエ	COVER, MAIN CHANGE UPPER	1	
17	31351-2443-1	メイン チェンジ カバー マエ	COVER, MAIN CHANGE FRONT	1	
18	31351-2444-1	メイン チェンジ カバー ウシロ	COVER, MAIN CHANGE REAR	1	
19	31351-2445-1	ザガネツキ コネジ	SCREW, WITH WASHER	4	
20	01754-50816	フランジ ボルト	BOLT	2	
21	31351-2446-1	ザガネツキ コネジ 16	SCREW, WITH WASHER	3	
22	31351-2415-2	レバー ガイド	GUIDE, LEVER	1	SC
22	31351-2416-3	レバー ガイド	GUIDE, LEVER	1	DC
23	31351-2417-3	ガイド ラベル	LABEL, GUIDE	1	SC
23	31351-2418-3	ガイド ラベル	LABEL, GUIDE	1	DC
24	31351-2419-1	ザガネツキ コネジ	SCREW, WITH WASHER	4	

31. シート関係 SEAT



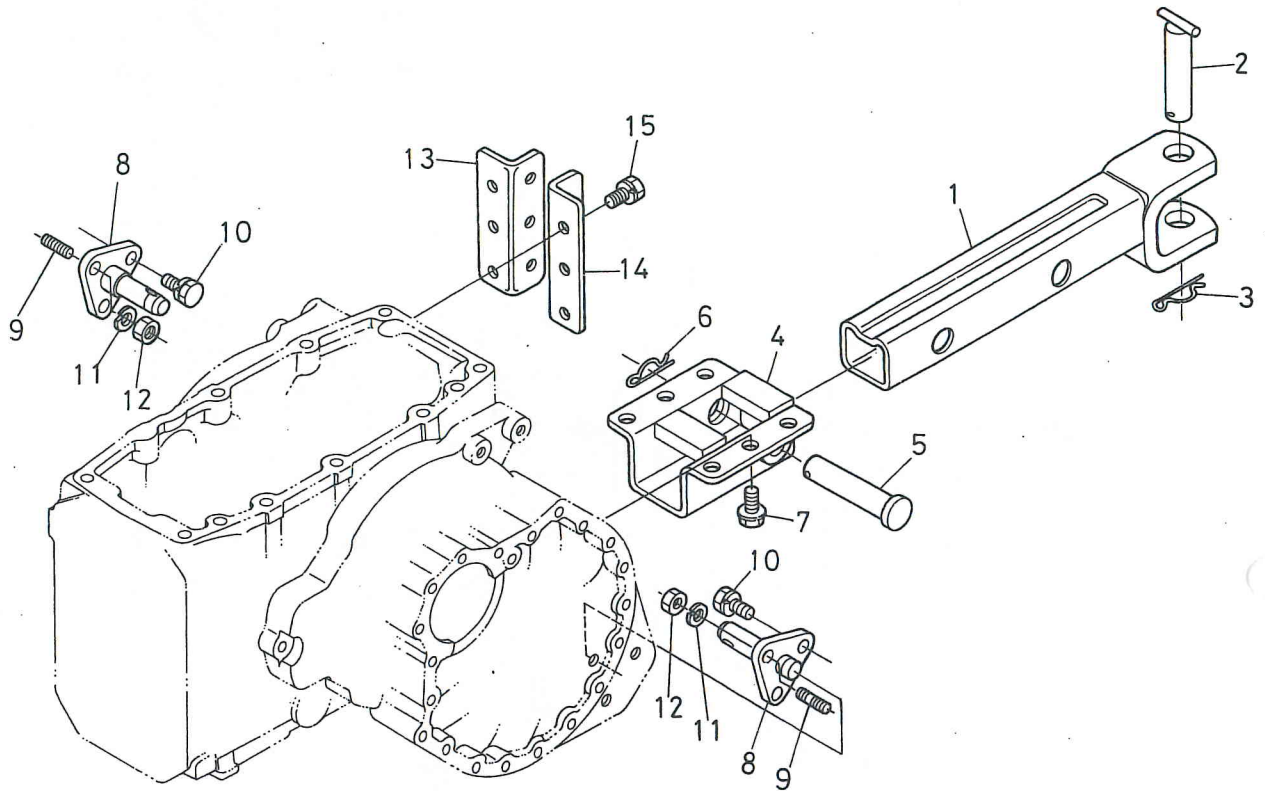
図番 REF.No.	コード No. CODE No.	部品名称	DESCRIPTION	数量 UNIT	備考 REMARKS
1	31351-1840-1	シート アッシ	ASSY SEAT	1	②-⑥
2	31351-1841-3	シート	SEAT	1	
3	31351-1848-1	アームレスト ミギ	ARMREST RH	1	
4	31351-1441-1	シテン ボルト (シート)	BOLT, FULCRUM (SEAT)	1	
5	04013-50120	ヒラ ザガネ	WASHER, PLAIN	1	
6	31351-1442-2	プロテクタ (シート)	PROTECTOR (SEAT)	1	
7	31351-1842-1	シート サポート アッシ (F)	ASSY SUPPORT, SEAT	1	⑧-⑭
⑧	31351-1843-1	シート アジャスター アッシ	ASSY ADJUSTER, SEAT	1	⑨-⑬
9	31351-1844-4	シート アジャスター	ADJUSTER, SEAT	1	
10	31351-1846-2	モドシ バネ	SPRING, RETURN	1	
11	31351-1847-1	シート ピン	PIN, SEAT	1	
12	37150-1849-1	クッション	CUSHION	2	
13	05516-51000	スナップ ピン	PIN, SNAP	1	
⑭	31351-1845-3	シート ホルダー	HOLDER, SEAT	1	
15	01123-50820	ボルト	BOLT	4	

32. トランスミッションケース関係 TRANSMISSION CASE



図番 REF.No.	コード No. CODE No.	部品名称	DESCRIPTION	数量 UNIT	備考 REMARKS
1	31351-2111-3	トランス ミッション ケース (F)	CASE, TRANSMISSION	1	
2	31351-2125-1	インナー パイプ	PIPE, INNER	1	
3	01754-50812	フランジ ボルト	BOLT	1	
4	06311-25030	プラグ	PLUG	1	
5	04717-01700	ゴムツキ ザガネ	WASHER, SEAL	1	
6	31351-1415-1	スタッド	STUD	7	
7	31351-1416-2	スタッド	STUD	1	
8	05012-01018	ヘイコウ ピン	PIN, STRAIGHT	2	
9	02176-50120	ナット	NUT	7	
10	02176-50100	ナット	NUT	1	
11	04512-50120	バネ ザガネ	WASHER, SPRING	7	
12	04512-50100	バネ ザガネ	WASHER, SPRING	1	
13	31351-2115-1	スペーサ	SPACER	1	
14	35340-1414-1	パッキン	GASKET	1	
15	37150-2127-3	カバー	COVER	1	ST
16	37150-2128-2	パッキン	GASKET	1	
17	01133-51235	ボルト	BOLT	4	ST
18	06331-35012	プラグ	PLUG	1	ST
19	04717-01200	ゴムツキ ザガネ	WASHER, SEAL	1	ST

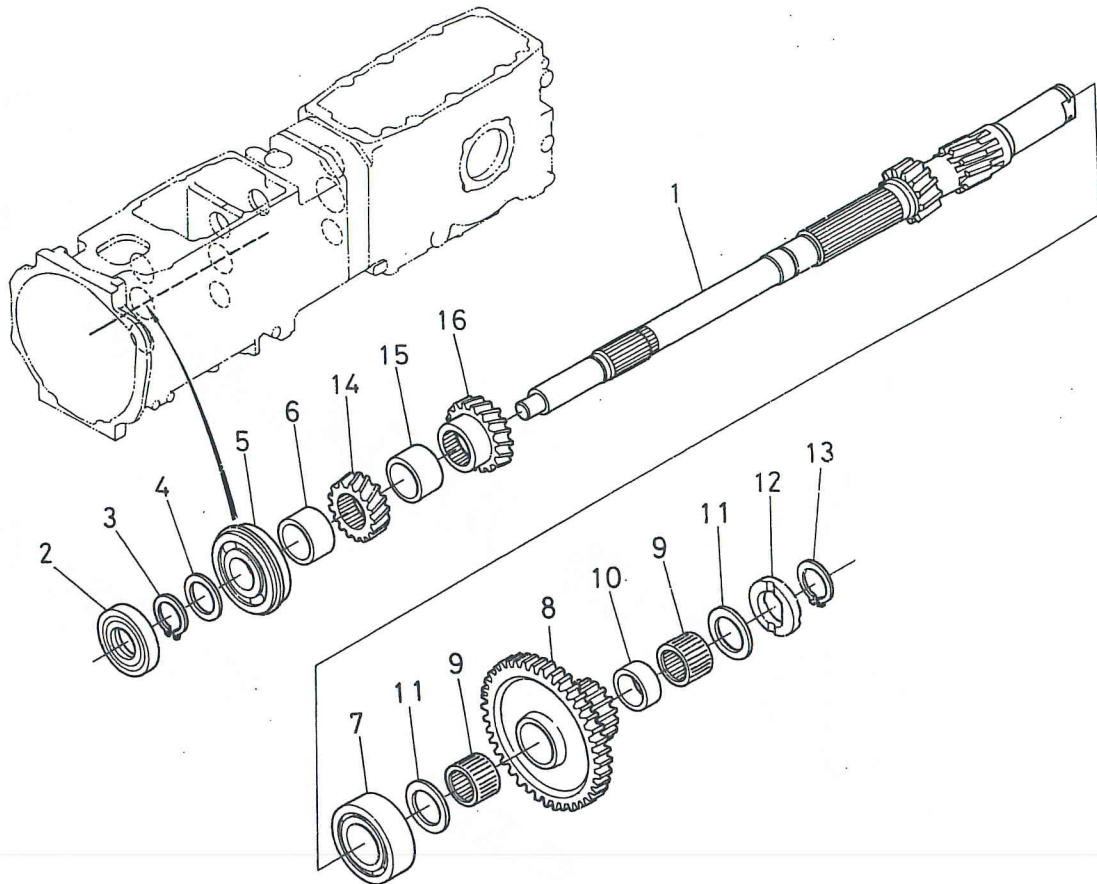
33. ヒッチ, ロアリンクホルダ関係 HITCH, LOWER LINK HOLDER



図番 REF.No.	コード No. CODE No.	部品名称	DESCRIPTION	数量 UNIT	備考 REMARKS
1	31351-2971-1	ヒッチ	HITCH	1	
2	38240-2978-3	セット ピン	PIN, SET	1	
3	70515-1633-5	スプリング ピン	PIN, SPRING	1	
4	31351-2973-2	ヒッチ フレーム	FRAME, HITCH	1	
5	31351-2978-1	セット ピン	PIN, SET	1	
6	70515-1633-5	スプリング ピン	PIN, SPRING	1	
7	01774-5142-5	フランジ ボルト	BOLT	6	
8	31351-2982-3	ロアリンク ホルダ	HOLDER, LOWER LINK	2	
9	01574-51225	スタッド	STUD	2	
10	01133-51230	ボルト	BOLT	4	
11	04512-50120	バネ ザガネ	WASHER, SPRING	2	
12	02176-50120	ナット	NUT	2	
13	99571-2214-4	トップリnk ホルダ ミギ	HOLDER, TOP LINK RH	1	
14	99571-2215-4	トップリnk ホルダ ヒダリ	HOLDER, TOP LINK LH	1	
15	01133-51230	ボルト	BOLT	6	

34. 主軸関係 MAIN SHAFT

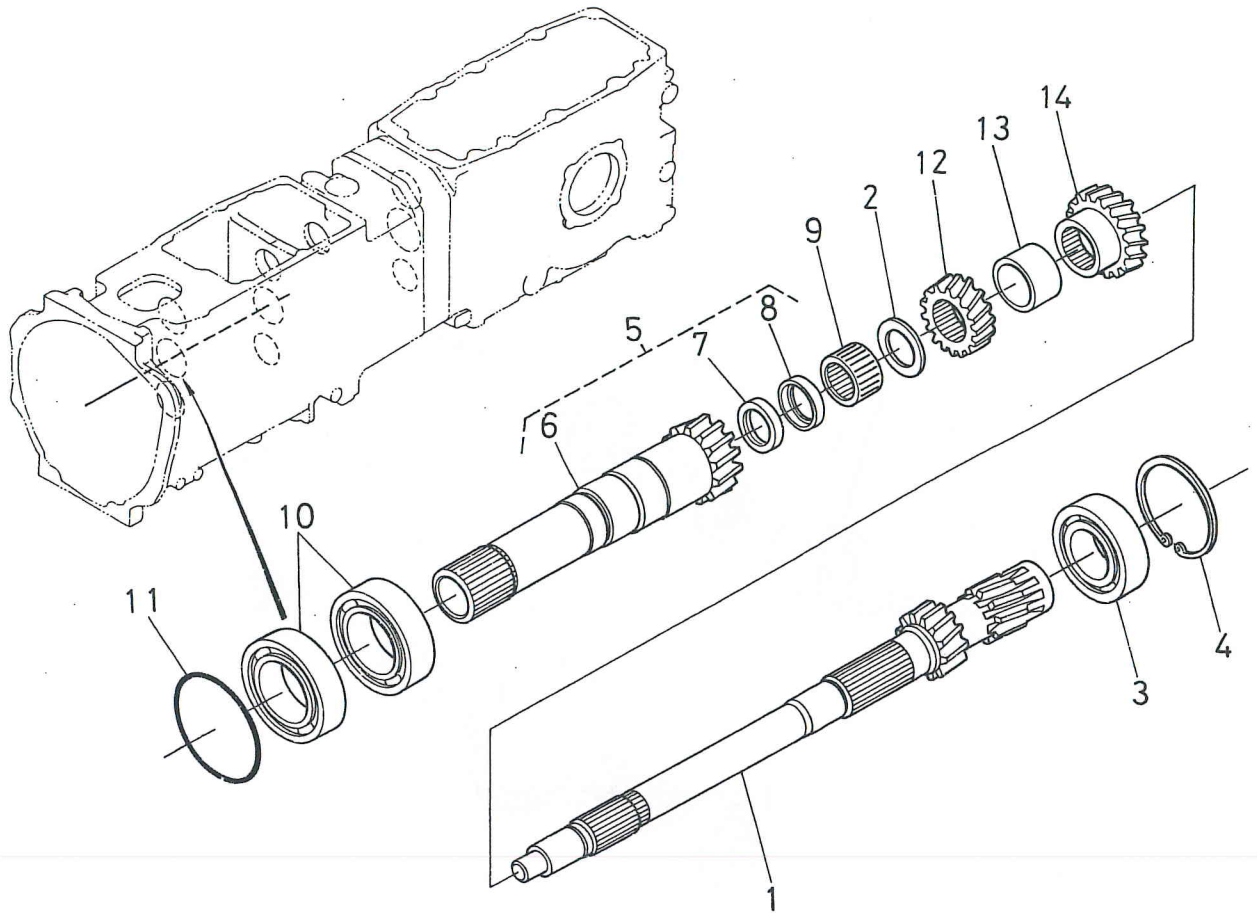
【シングルクラッチ用】
【SINGLE CLUTCH】



図番 REF.No.	コード No. CODE No.	部品名称	DESCRIPTION	数量 UNIT	備考 REMARKS
1	31351-2151-1	シュジク (SC)	SHAFT, MAIN	1	
2	09502-55210	オイル シール	SEAL, OIL	1	
3	37150-2155-1	ジク サークリップ	CIR-CLIP, EXTERNAL	1	
4	34150-2156-1	ザガネ	WASHER	1	
5	08151-06305	ボール ヘアリング	BEARING, BALL	1	
6	31351-2156-1	カラー	COLLAR	1	
7	08241-03206	ボール ヘアリング	BEARING, BALL	1	
8	31351-2157-1	17-45 ギヤ (SC)	GEAR, SPUR 17-45	1	
9	08822-53121	ニードル ヘアリング	BEARING, NEEDLE	2	
10	31351-2158-1	カラー (SC)	COLLAR	1	
11	31351-2155-1	ザガネ	WASHER	2	
12	31351-2159-1	ザガネ	WASHER	1	
13	38430-2155-1	ジク サークリップ (25)	CIR-CLIP, EXTERNAL	1	
14	31351-2154-1	15 ギヤ	GEAR, SPUR 15	1	
15	31351-2156-2	カラー	COLLAR	1	
16	31351-2152-2	18 ギヤ	GEAR, SPUR 18	1	

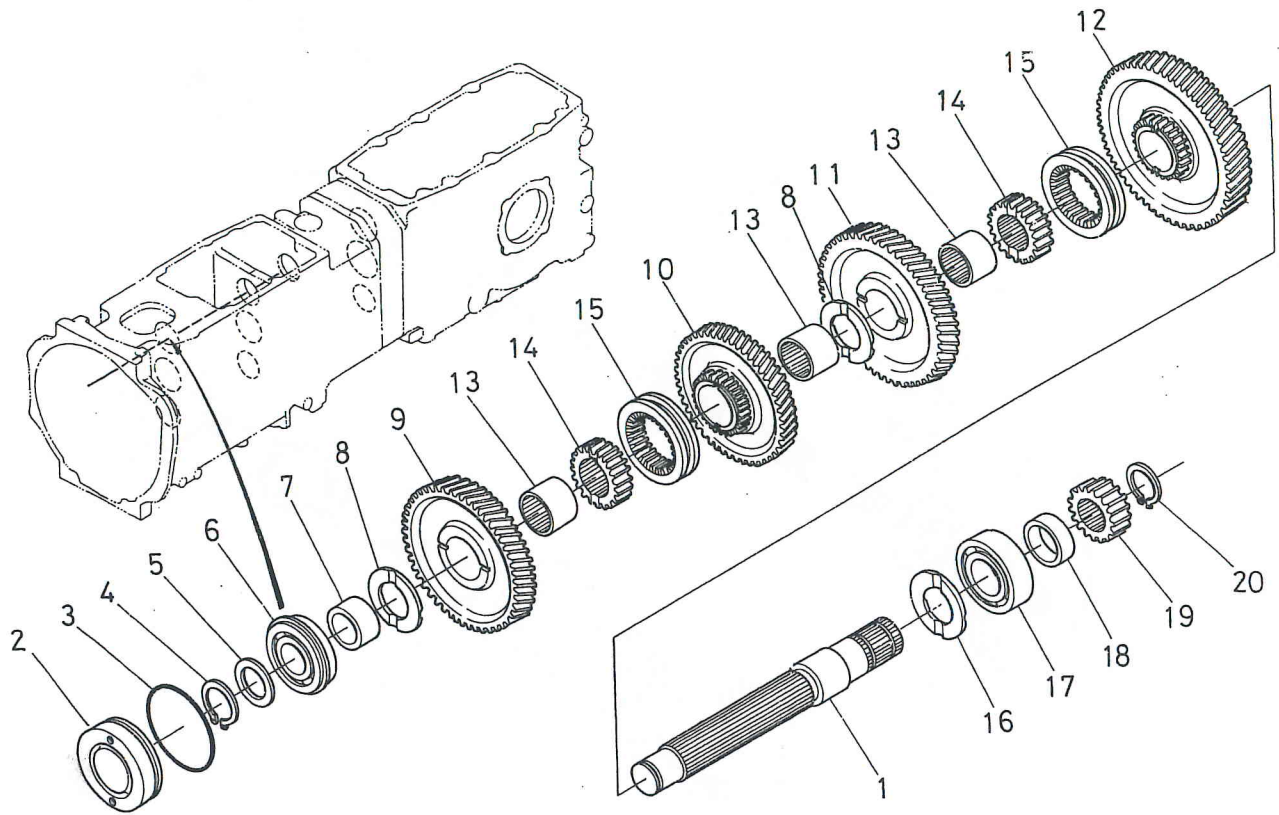
34. 主軸関係 MAIN SHAFT

【ダブルクラッチ用】
【DUAL CLUTCH】



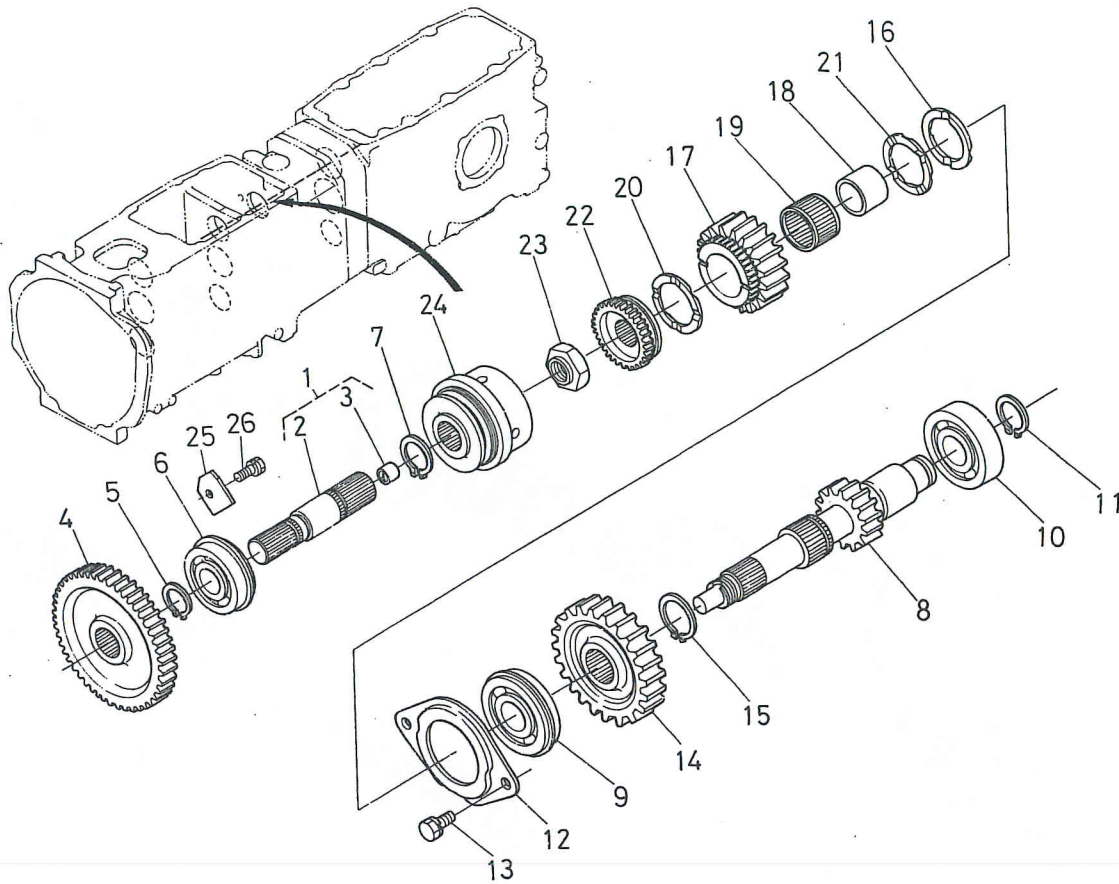
図番 REF.No.	コード No. CODE No.	部品名称	DESCRIPTION	数量 UNIT	備考 REMARKS
1	31351-2162-1	シュジク (DC)	SHAFT, MAIN	1	
2	31351-2155-1	ザガネ	WASHER	1	
3	38450-2198-1	ボール ヘアリング	BEARING, BALL	1	
4	04611-00620	アナ サークリップ	CIR-CLIP, INTERNAL	1	
5	31351-2134-1	16 ギヤー ジク アッシ	ASSY SHAFT, GEAR 16	1	⑥~⑧
6	31351-2135-1	16 ギヤー ジク (DC)	SHAFT, GEAR 16	1	
7	36730-2433-1	オイル シール	SEAL, OIL	1	
8	31351-2137-1	ガイド	GUIDE	1	
9	08822-53117	ニードル ヘアリング	BEARING, NEEDLE	1	
10	08101-06008	ボール ヘアリング	BEARING, BALL	2	
11	04811-10710	O リング	O RING	1	
12	31351-2154-1	15 ギヤー	GEAR, 15	1	
13	31351-2156-2	カラ	COLLAR	1	
14	31351-2152-2	18 ギヤー	GEAR, 18	1	

35. カウンタ軸関係 COUNTER SHAFT



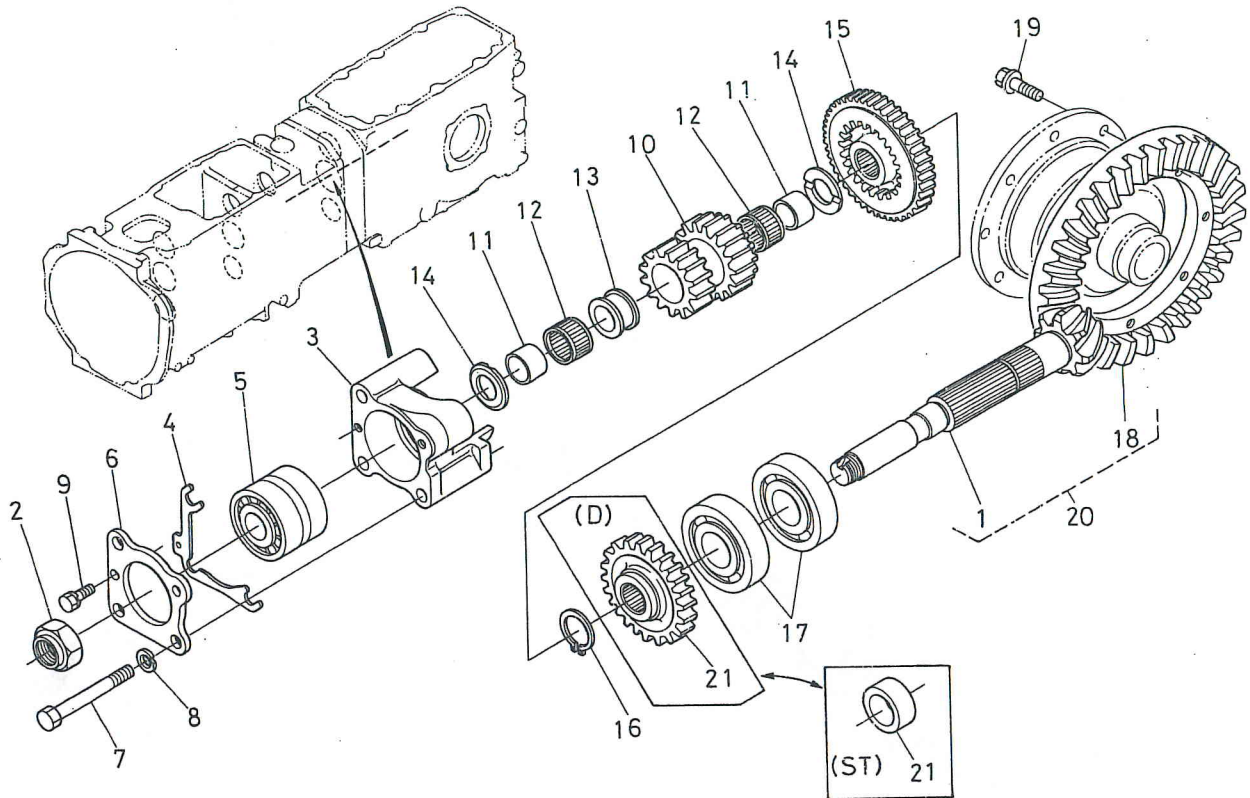
図番 REF.No.	コード No. CODE No.	部品名称	DESCRIPTION	数量 UNIT	備考 REMARKS
1	31351-2161-1	カウンター ジク	SHAFT, COUNTER	1	
2	38240-2165-4	ヘアリング カバー	COVER, BEARING	1	
3	04811-50550	O リング	O RING	1	
4	37150-2155-1	ジク サークリップ	CIR-CLIP, EXTERNAL	1	
5	34150-2156-1	ザガネ	WASHER	1	
5	38450-2378-1	ザガネ 2.3	WASHER 2.3	1	
5	38450-2379-1	ザガネ 2.5	WASHER 2.5	1	
6	08151-06205	ボール ベアリング	BEARING, BALL	1	
7	31351-2156-2	カラー	COLLAR	1	
8	31351-2176-1	スラスト カラー	COLLAR, THRUST	2	
9	31341-2171-1	40 ギヤ	GEAR, SPUR 40	1	
10	31351-2172-1	36 ギヤ	GEAR, SPUR 36	1	
11	31351-2173-3	42 ギヤ	GEAR, SPUR 42	1	
12	31351-2174-2	45 ギヤ	GEAR, SPUR 45	1	
13	31351-2179-3	インナーリング 2	RING, INNER 2	3	
14	31351-2178-1	スプライン ボス	BOSS, SPLINE	2	
15	31351-2175-1	シフター	SHIFTER	2	
16	38240-2176-1	スラスト カラー	COLLAR, THRUST	1	
17	08101-06205	ボール ベアリング	BEARING, BALL	1	
18	31351-2177-1	カラー	COLLAR	1	
19	31351-2166-1	14 ギヤ	GEAR, SPUR 14	1	
20	37150-2155-1	ジク サークリップ	CIR-CLIP, EXTERNAL	1	

36. クリープ変速軸関係 CREEP CHANGE SHAFT



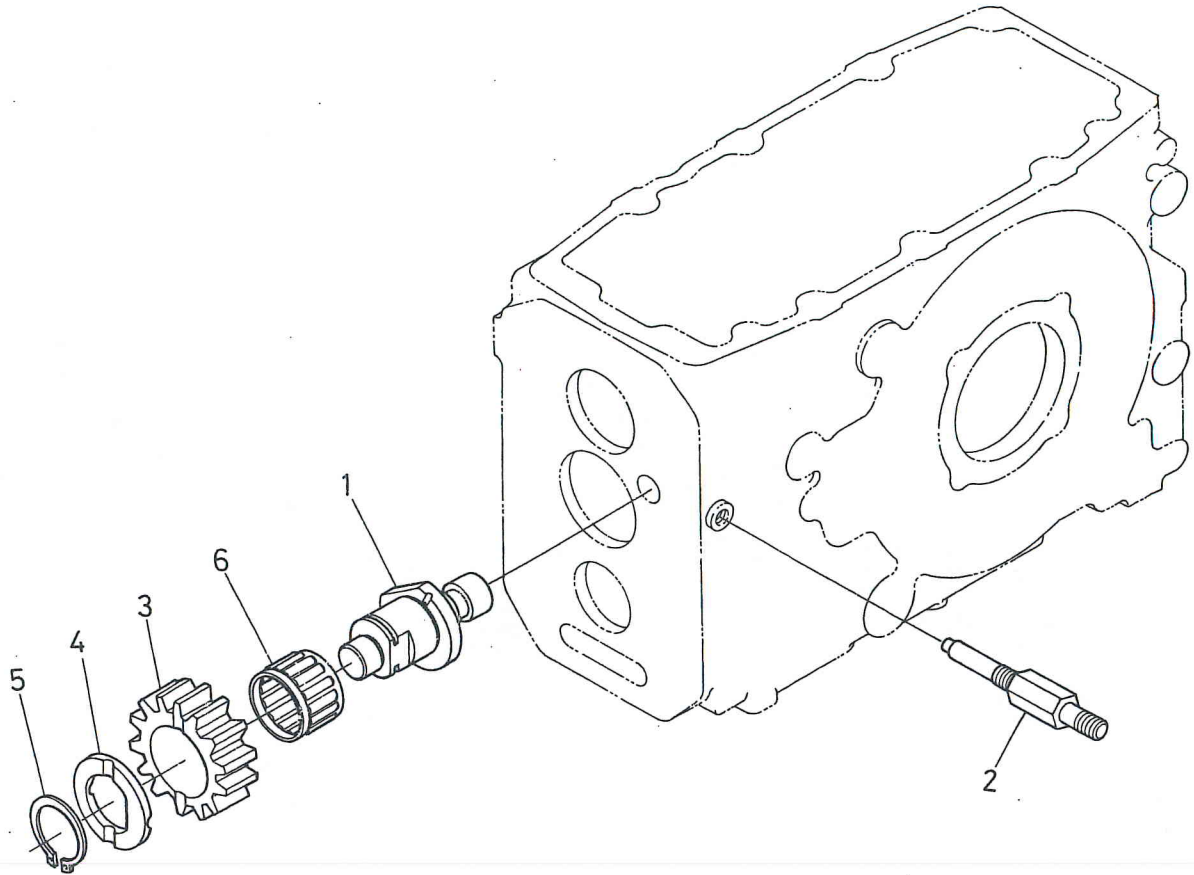
図番 REF.No.	コード No. CODE No.	部品名称	DESCRIPTION	数量 UNIT	備考 REMARKS
1	31351-2180-1	クリープヘンソク ジク アッシ	ASSY SHAFT, CREEP CHANGE	1	②, ③
2	31351-2181-1	クリープヘンソク ジク	SHAFT, CREEP CHANGE	1	
3	31351-2183-2	ブッシュ	BUSH	1	
4	31351-2182-1	42 ギヤー (シフター)	GEAR, SPUR 42	1	
5	37150-2155-1	ジク サークリップ	CIR-CLIP, EXTERNAL	1	
6	08151-06205	ボール ヘアリング	BEARING, BALL	1	
7	38430-2554-1	ジク サークリップ (30)	CIR-CLIP, EXTERNAL	1	
8	31341-2191-2	16 ギヤー ジク	SHAFT, GEAR 16	1	
9	08151-06305	ボール ヘアリング	BEARING, BALL	1	
10	08101-06305	ボール ヘアリング	BEARING, BALL	1	
11	37150-2155-1	ジク サークリップ	CIR-CLIP, EXTERNAL	1	
12	31351-2194-1	ヘアリング オサエ	RETAINER, BEARING	1	
13	01123-50816	ボルト	BOLT	2	
14	31341-2192-1	27 ギヤー	GEAR, SPUR 27	1	
15	31351-2193-1	ジク サークリップ (マル30)	CIR-CLIP, EXTERNAL	1	
16	35370-2176-1	スラスト カラー	COLLAR, THRUST	1	
17	31351-2281-2	18 ギヤー (シャトル)	GEAR, SPUR 18	1	
18	31351-2282-1	インナーレース	RACE, INNER	1	
19	31351-2286-1	ニードル ヘアリング	BEARING, NEEDLE	1	
20	31351-2283-1	ザガネ	WASHER	1	
21	31351-2284-1	ザガネ	WASHER	1	
22	31351-2285-2	スプライン ボス	BOSS, SPLINE	1	
23	31351-2289-1	ナット (20)	NUT	1	
24	31351-2287-2	シフター	SHIFTER	1	
25	31351-2185-1	ストッパー	STOPPER	1	
26	01123-50818	ボルト	BOLT	1	

37. スパイラルベベルピニオン関係 SPIRAL BEVEL PINION



図番 REF.No.	コード No. CODE No.	部品名称	DESCRIPTION	数量 UNIT	備考 REMARKS
1	31351-2211-1	8 スパイラル ベベル ピニオン	PINION, SPIRAL BEVEL	1	
2	31220-2234-2	22 ナット	NUT	1	
3	31351-2215-1	ベアリング ケース	CASE, BEARING	1	
4	31351-2231-1	シム 0.5	SHIM 0.5	1	
4	31351-2232-1	シム 0.2	SHIM 0.2	2	
4	31351-2233-1	シム 0.1	SHIM 0.1	1	
5	38240-2214-1	テーパローラ ベアリング	BEARING, TAPER ROLLER	1	
6	31351-2217-1	ベアリング カバー	COVER, BEARING	1	
7	01173-51085	ボルト	BOLT	3	
8	04512-50100	バネ ザガネ	WASHER, SPRING	3	
9	01123-50816	ボルト	BOLT	2	
10	31341-2195-2	15-22 ギヤー	GEAR, SPUR 15-22	1	
11	31351-2197-1	インナーレース	RACE INNER	2	
12	08823-03517	ニードル ベアリング	BEARING, NEEDLE	2	
13	31351-2196-1	カラー	COLLAR	1	
14	35370-2176-1	スラスト カラー	COLLAR, THRUST	2	
15	31341-2227-2	44 ギヤー	GEAR, SPUR 44	1	
16	31351-2193-1	ジク サークリップ (マル30)	CIR-CLIP, EXTERNAL	1	
17	38260-2216-1	ボール ベアリング (6306R)	BEARING, BALL	2	
18	35300-2612-4	39 スパイラル ベベル ギヤー	GEAR, SPIRAL BEVEL 39	1	
19	37800-4387-1	ボルト	BOLT	8	
20	31351-9911-1	スパイラル ベベル アッシ	ASSY GEAR, SPIRAL BEVEL	1	①, ⑱
21	31351-2223-1	カラー	COLLAR	1	ST
21	31353-4417-1	24 ギヤー	GEAR, SPUR 24	1	D

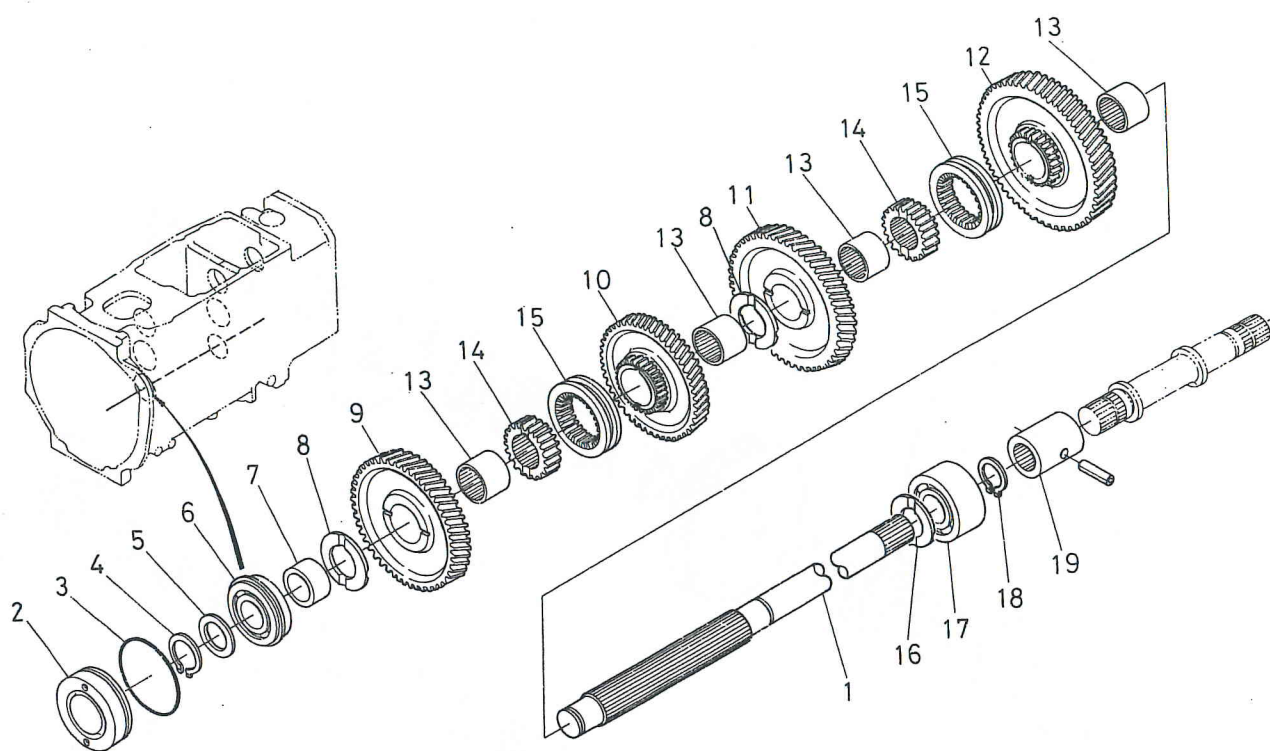
38. バック軸関係 REVERSE SHAFT



図番 REF.No.	コード No. CODE No.	部品名称	DESCRIPTION	数量 UNIT	備考 REMARKS
1	31351-2271-3	バック ジク	SHAFT, REVERSE	1	
2	31351-2275-2	トメ ボルト	BOLT, SET	1	
3	31351-2272-2	15 バック ギヤ	GEAR, SPUR BACK 15	1	
4	31351-2276-2	ザガネ	WASHER	1	
5	38430-2155-1	ジク サークリップ (25)	CIR-CLIP, EXTERNAL	1	
6	31351-2274-1	ニードル ベアリング	BEARING, NEEDLE	1	

39. PTOカウンタ軸関係 PTO COUNTER SHAFT

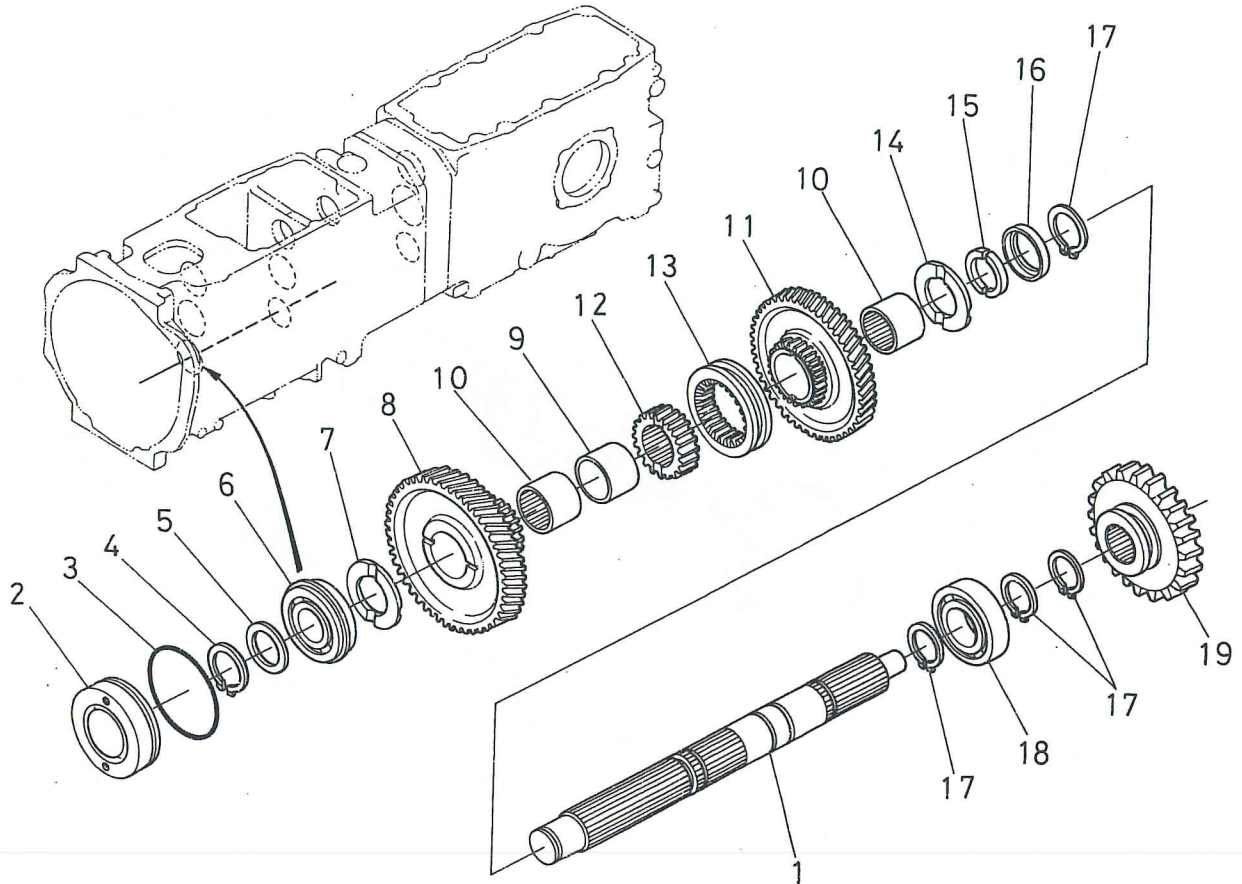
[シングルクラッチ用]
[SINGLE CLUTCH]



図番 REF.No.	コード No. CODE No.	部品名称	DESCRIPTION	数量 UNIT	備考 REMARKS
1	31351-2533-2	ピーテオ カウンタジク (SC)	COUNTER SHAFT, PTO	1	
2	38240-2165-3	ベアリング カバー	COVER, BEARING	1	
3	04811-50550	O リング	O RING	1	
4	37150-2155-1	ジク サークリップ	CIR-CLIP, EXTERNAL	1	
5	34150-2156-1	ザガネ	WASHER	1	
5	38450-2378-1	ザガネ	WASHER	1	
5	38450-2379-1	ザガネ	WASHER	1	
6	08151-06205	ボール ベアリング	BEARING, BALL	1	
7	31351-2156-2	カラー	COLLAR	1	
8	31351-2176-1	スラスト カラー	COLLAR, THRUST	2	
9	31341-2171-1	40 ギヤ	GEAR, SPUR 40	1	
10	31351-2172-1	36 ギヤ	GEAR, SPUR 36	1	
11	31351-2173-3	42 ギヤ	GEAR, SPUR 42	1	
12	31351-2174-2	45 ギヤ	GEAR, SPUR 45	1	
13	31351-2179-3	インナーリング 2	RING, INNER 2	4	
14	31351-2178-1	スプライン ボス	BOSS, SPLINE	2	
15	31351-2175-1	シフター	SHIFTER	2	
16	38240-2176-1	スラスト カラー	COLLAR, THRUST	1	
17	08241-03205	ボール ベアリング	BEARING, BALL	1	
18	37150-2155-1	ジク サークリップ	CIR-CLIP, EXTERNAL	1	
19	37150-2168-1	カップリング	COUPLING	1	

39. PTOカウンタ軸関係 1 PTO COUNTER SHAFT 1

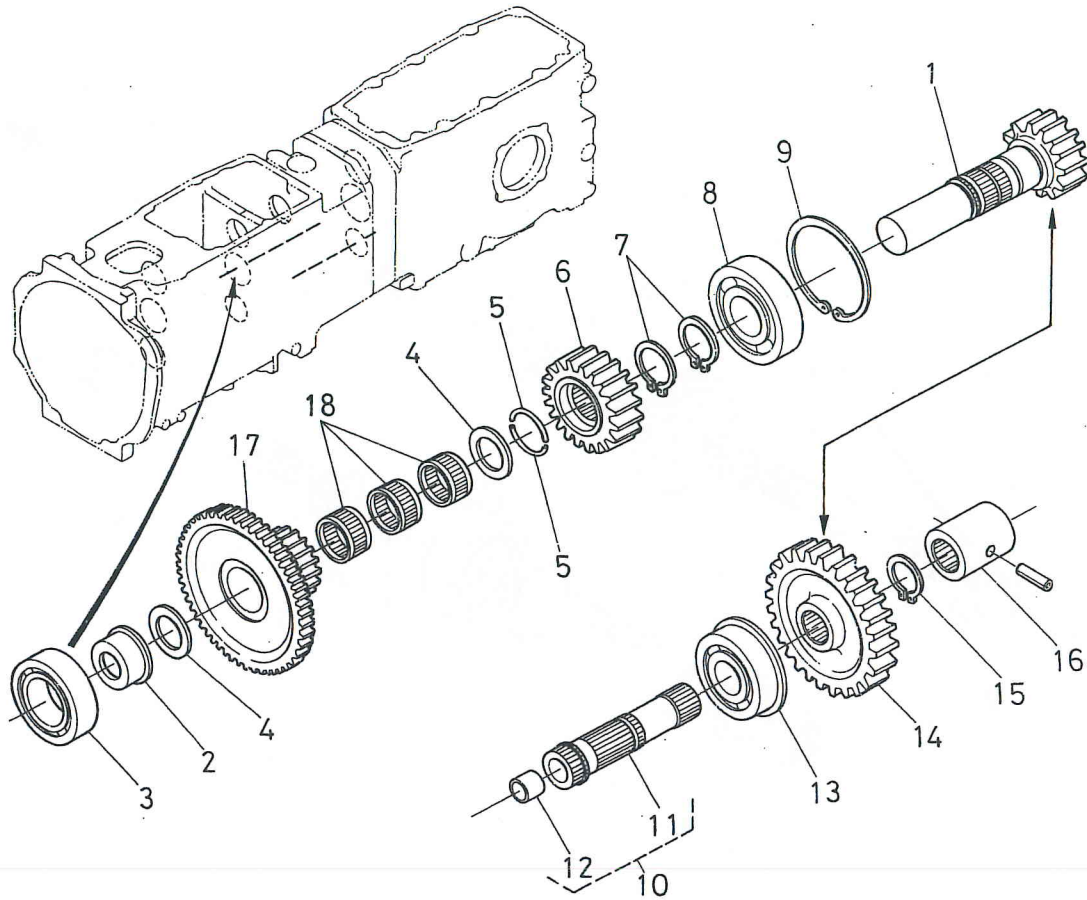
【ダブルクラッチ用】
【DUAL CLUTCH】



図番 REF.No.	コード No. CODE No.	部品名称	DESCRIPTION	数量 UNIT	備考 REMARKS
1	31351-2511-1	ピーテオ カウンタ ジク 1	SHAFT, PTO COUNTER 1	1	
2	38240-2165-3	ベアリング カバー	COVER, BEARING	1	
3	04811-50550	O リング	O RING	1	
4	37150-2155-1	ジク サークリップ	CIR-CLIP, EXTERNAL	1	
5	34150-2156-1	ザガネ	WASHER	1	
6	08151-06205	ボール ベアリング	BEARING, BALL	1	
7	38240-2176-1	スラスト カラー	COLLAR, THRUST	1	
8	31351-2512-1	39 ギヤ (DC)	GEAR, SPUR 39	1	
9	31351-2513-1	カラー (DC)	COLLAR	1	
10	31351-2179-3	インナーリング 2	RING, INNER 2	2	
11	31351-2172-1	36 ギヤ	GEAR, SPUR 36	1	
12	31351-2178-1	スプライン ボス	BOSS, SPLINE	1	
13	31351-2175-1	シフター	SHIFTER	1	
14	31351-2176-1	スラスト カラー	COLLAR, THRUST	1	
15	31351-2522-1	セット カラー 1 (DC)	COLLAR, SET 1	2	
16	31351-2523-1	セット カラー 2 (DC)	COLLAR, SET 2	1	
17	04612-00280	ジク サークリップ	CIR-CLIP, EXTERNAL	4	
18	31351-2514-1	ボール ベアリング (60/28)	BEARING, BALL	1	
19	31351-2517-1	23 ギヤ (DC)	GEAR, SPUR 23	1	

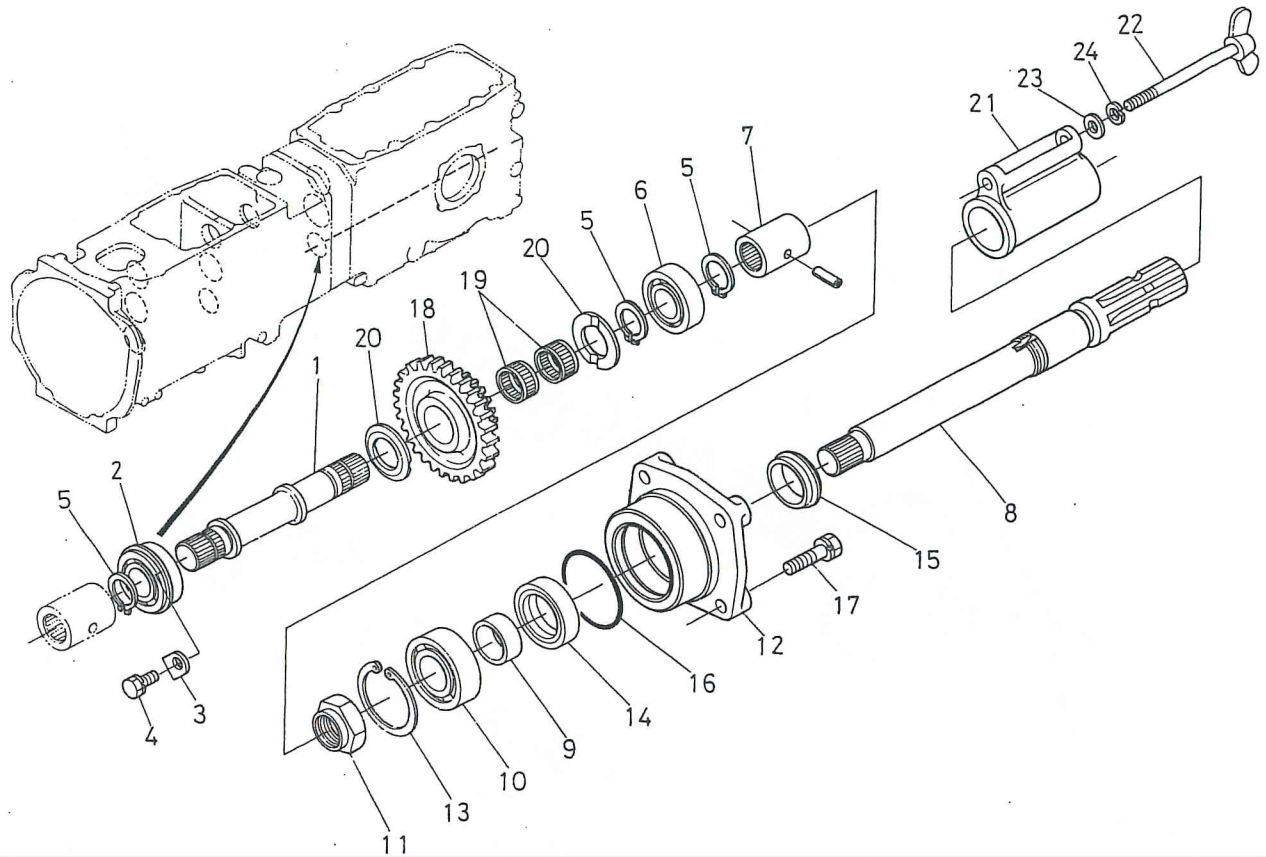
40. PTOカウンタ軸関係 2 PTO COUNTER SHAFT 2

【ダブルクラッチ用】
【DUAL CLUTCH】



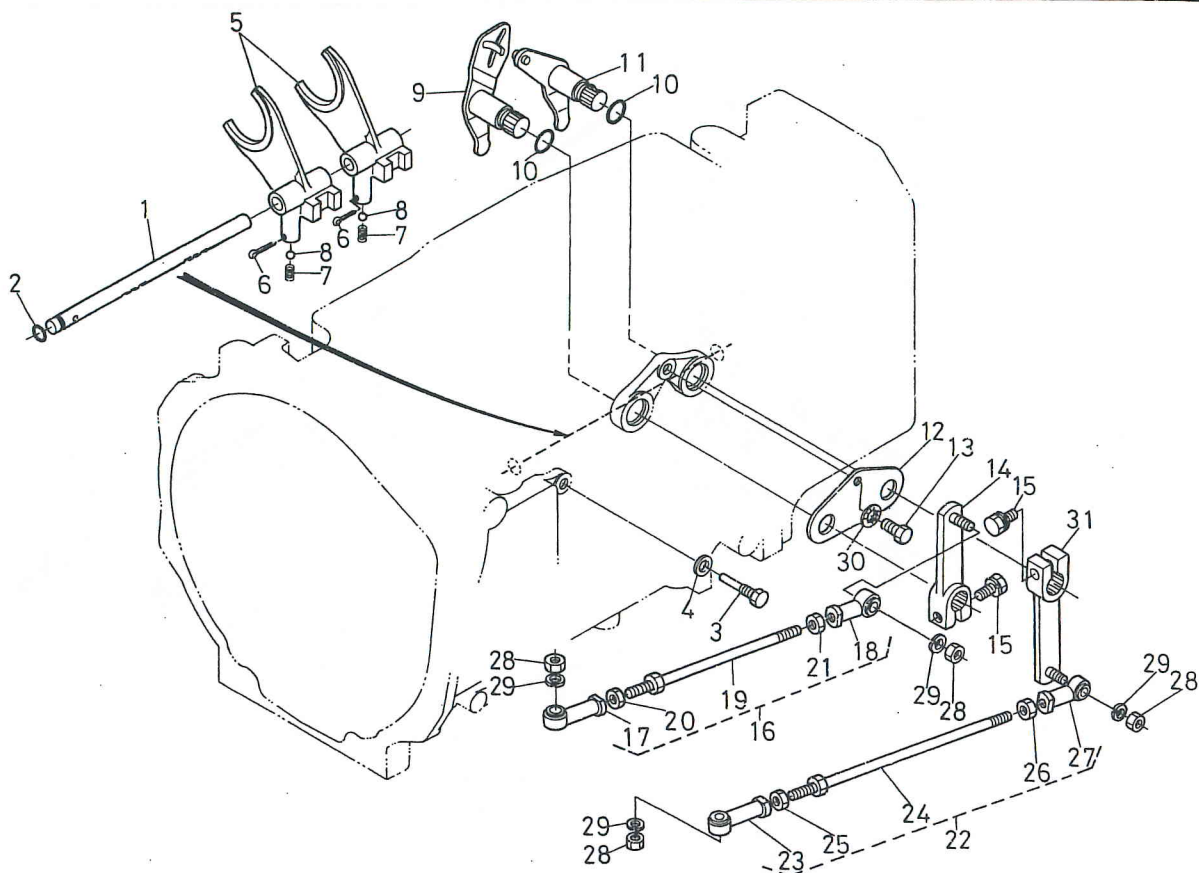
図番 REF.No.	コード No. CODE No.	部品名称	DESCRIPTION	数量 UNIT	備考 REMARKS
1	31351-2529-3	ピーテオ ギヤージク	SHAFT, PTO GEAR	1	
2	31351-2524-2	ベアリング スペーサ	SPACER, BEARING	1	
3	08101-06007	ボール ベアリング	BEARING, BALL	1	
4	31351-2155-1	ザガネ	WASHER	2	
5	31351-2527-1	トメワ (DC)	CIR-CLIP	2	
6	31351-2526-1	18 ギヤ (DC)	GEAR, SPUR 18	1	
7	38430-2554-1	ジク サークリップ (30)	CIR-CLIP, EXTERNAL	2	
8	38260-2216-1	ボール ベアリング (6306R)	BEARING, BALL	1	
9	04611-00720	アナ サークリップ	CIR-CLIP, INTERNAL	1	
10	31351-2515-1	ピーテオ カウンタージク 2アッシ	ASSY SHAFT, PTO COUNTER 2	1	①, ②
11	31351-2516-2	ピーテオ カウンタージク 2	SHAFT, PTO COUNTER 2	1	
12	31351-2183-2	ブッシュ	BUSH	1	
13	08151-06305	ボール ベアリング	BEARING, BALL	1	
14	31351-2519-1	29 ギヤ (DC)	GEAR, SPUR 29	1	
15	38430-2155-1	ジク サークリップ (25)	CIR-CLIP, EXTERNAL	1	
16	37150-2168-1	カップリング	COUPLING	1	
17	31351-2167-1	17-45 ギヤ (DC)	GEAR, SPUR 17-45	1	
18	31351-2169-1	ニードル ベアリング	BEARING, NEEDLE	3	

41. PTO軸関係 POWER TAKE-OFF SHAFT



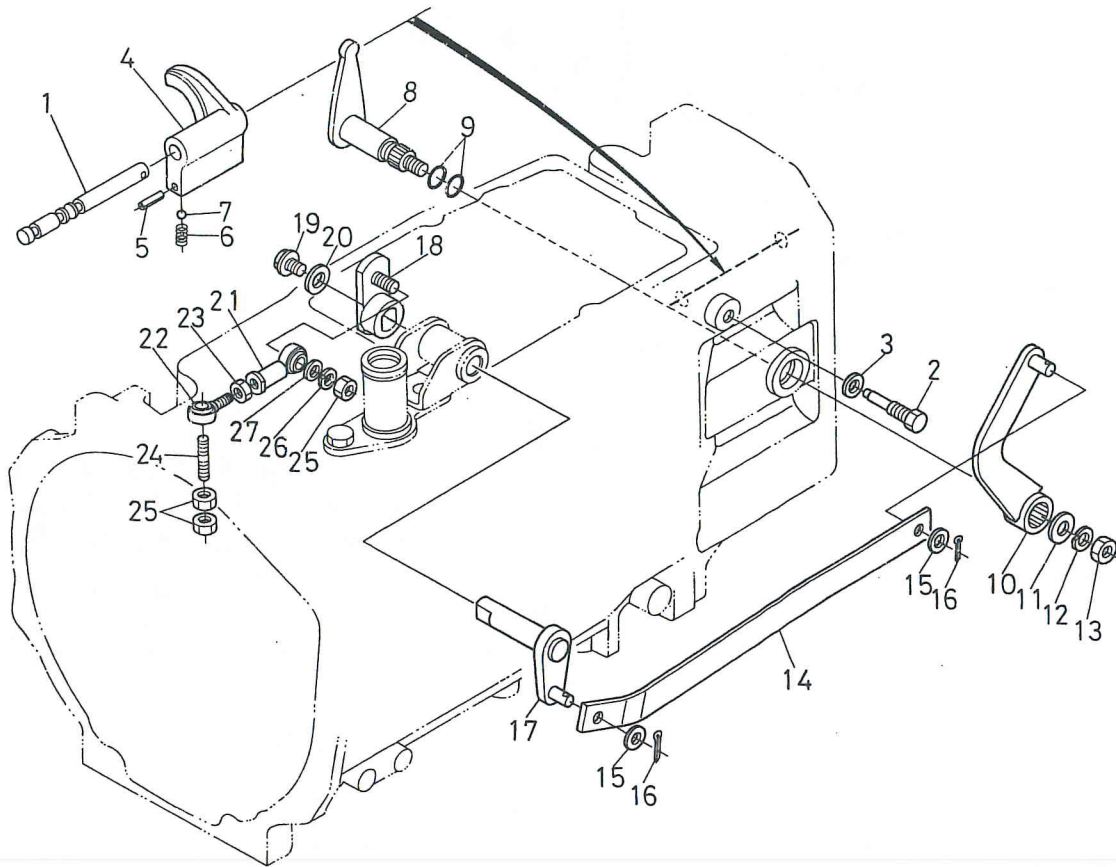
図番 REF.No.	コード No. CODE No.	部品名称	DESCRIPTION	数量 UNIT	備考 REMARKS
1	31351-2521-1	ピーターオ クドウ ジク	SHAFT, PTO DRIVE	1	
2	08151-06205	ボール ヘアリング	BEARING, BALL	1	
3	34150-2194-2	ヘアリング オサエ	RETAINER, BEARING	1	
4	01123-50822	ボルト	BOLT	1	
5	37150-2155-1	ジク サークリップ	CIR-CLIP, EXTERNAL	3	
6	08101-06205	ボール ヘアリング	BEARING, BALL	1	
7	37150-2168-1	カップリング	COUPLING	1	
8	38240-2531-1	ピーターオ ジク	SHAFT, PTO	1	
9	37300-2535-1	オイル シール カラー	COLLAR, OIL SEAL	1	
10	08101-06206	ボール ヘアリング	BEARING, BALL	1	
11	34150-2532-1	ナット	NUT	1	
12	37150-2541-3	ヘアリング ケース	CASE, BEARING	1	
13	04611-00620	アナ サークリップ	CIR-CLIP, INTERNAL	1	
14	37150-2536-1	オイル シール	SEAL, OIL	1	
15	38240-2537-1	スリング	SLINGER	1	
16	04811-50800	O リング	O RING	1	
17	01123-50822	ボルト	BOLT	4	
18	31343-4418-1	19-33 ギヤ	GEAR, SPUR 19-33	1	D
19	08822-53114	ニードル ヘアリング	BEARING, NEEDLE	2	D
20	38240-2176-1	スラスト カラー	COLLAR, THRUST	2	D
21	34350-2544-3	ピーターオ ジク カバー	COVER, PTO SHAFT	1	
22	34150-2546-1	ボルト	BOLT	1	
23	04013-50100	ヒラ ザガネ	WASHER, PLAIN	1	
24	04512-50100	バネ ザガネ	WASHER, SPRING	1	

42. 主変速シフトフォーク関係 MAIN SPEED CHANGE SHIFT FORK



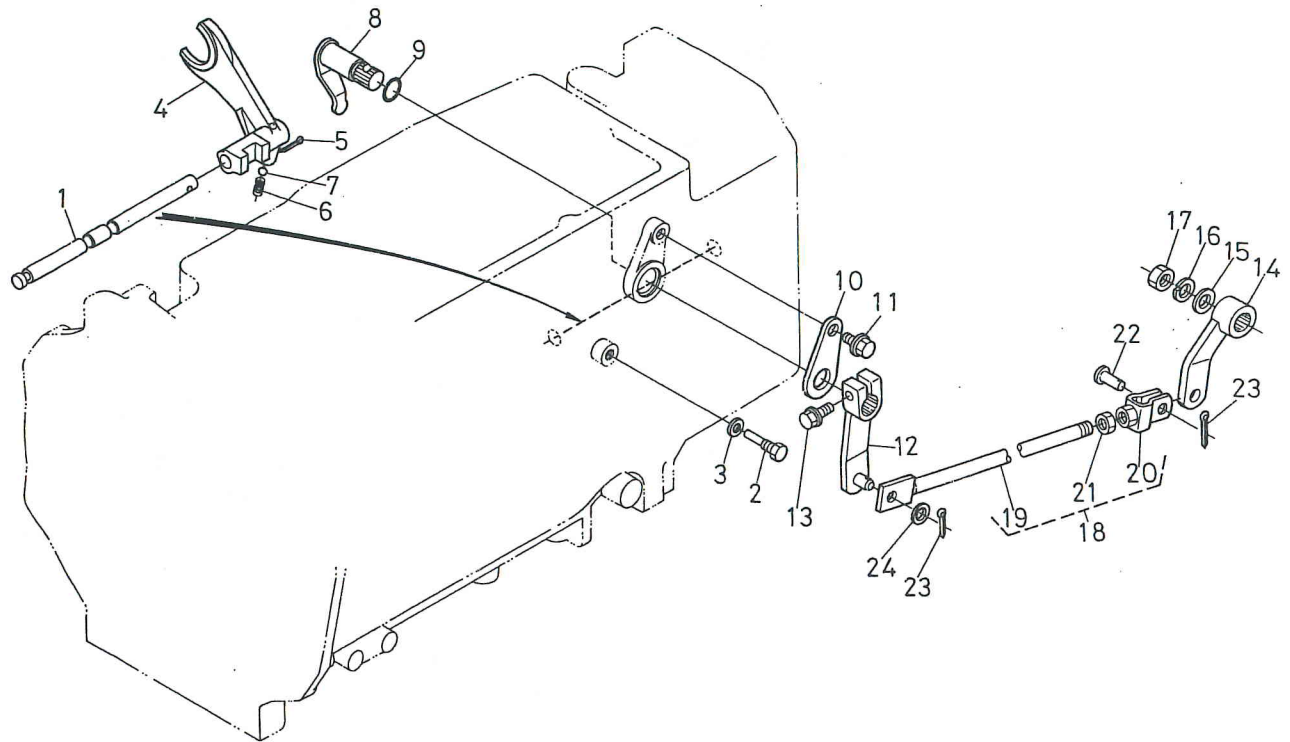
図番 REF.No.	コード No. CODE No.	部品名称	DESCRIPTION	数量 UNIT	備考 REMARKS
1	31351-2311-2	シュベンソク フォーク ジク	SHAFT, MAIN S-CHANGE FORK	1	
2	04811-00090	O リング	O RING	1	
3	31351-2312-3	シュベンソクフォークジク トメボルト	SET BOLT, MAIN S-CHANGE FORK SHAFT	1	
4	04717-00800	ゴムツキ ザガネ	WASHER, SEAL	1	
5	31351-2314-3	シュベンソク シフトフォーク	SHIFTFORK, MAIN S-CHANGE	2	
6	05511-50322	ワリピン	PIN, SPLIT	2	
7	62231-1853-2	ヘンソク コテイ スプリング	SPRING, STOPPER	2	
8	07715-01605	ボール	BALL	2	
9	31351-2316-2	シュベンソクアーム マエ	ARM, MAIN S-CHANGE FRONT	1	
10	04811-00200	O リング	O RING	2	
11	31351-2317-2	シュベンソクアーム ウシロ	ARM, MAIN S-CHANGE REAR	1	
12	31351-2318-1	プレート	PLATE	1	
13	31351-2320-1	ボルト	BOLT	1	
14	31351-2315-2	3-4ソク レバー	LEVER, 3-4	1	
15	01120-50830	ボルト	BOLT	2	
16	31351-2410-1	チェンジ ロッド ウエ アッシ	ASSY ROD, CHANGE UPPER	1	(17)~(21)
17	31351-2421-1	ロッドエンド ヒダリメネジ	ROD END, LH	1	
18	31351-2422-1	ロッドエンド ミギメネジ	ROD END, RH	1	
19	31351-2424-1	チェンジ ロッド ウエ	ROD, CHANGE UPPER	1	
20	31351-2426-1	ナット ヒダリ ネジ	NUT	1	
21	02112-50080	ナット	NUT	1	
22	31351-2420-1	チェンジロッド シタ アッシ	ASSY ROD, CHANGE UNDER	1	(23)~(27)
23	31351-2421-1	ロッド エンド ヒダリメネジ	ROD END, LH	1	
24	31351-2425-1	チェンジ ロッド シタ	ROD, CHANGE LOWER	1	
25	31351-2426-1	ナット ヒダリネジ	NUT	1	
26	02112-50080	ナット	NUT	1	
27	31351-2422-1	ロッドエンド ミギメネジ	ROD END, RH	1	
28	02156-50080	ナット	NUT	4	
29	04512-50080	バネ ザガネ	WASHER, SPRING	4	
30	04411-50080	ハツキ ザガネ	WASHER, LOCK	1	
31	31351-2313-2	1-2ソク レバー	LEVER, 1-2	1	

43. シャトルシフトフォーク関係 SHUTTLE SHIFT FORK



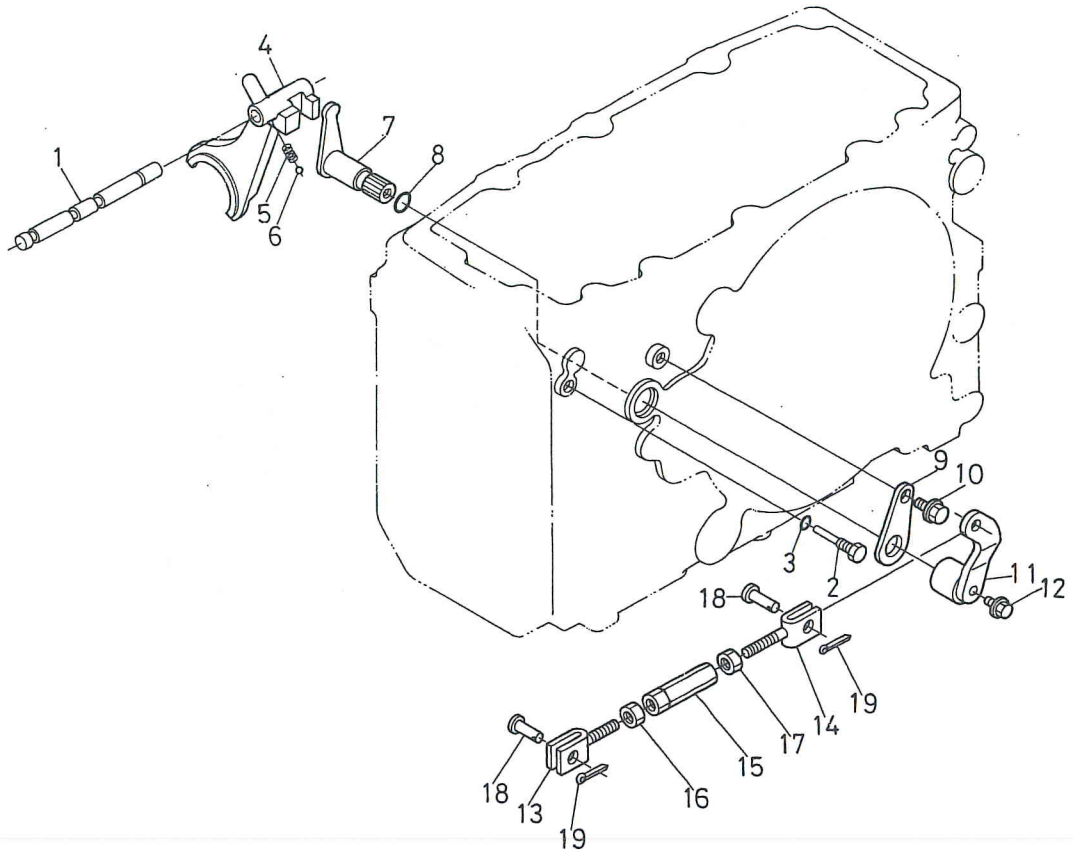
図番 REF.No.	コード No. CODE No.	部品名称	DESCRIPTION	数量 UNIT	備考 REMARKS
1	31351-2321-1	シャトル フォーク ジク	SHAFT, SHUTTLE FORK	1	
2	31351-2322-2	シャトル フォークジク トメボルト	SET BOLT, SHUTTLE FORK SHAFT	1	
3	04717-01000	ゴムツキ ザガネ	WASHER, WITH RUBBER	1	
4	31351-2324-4	シャトル シフトフォーク	SHIFT FORK, SHUTTLE	1	
5	05411-00320	スプリング ピン	PIN, SPRING	1	
6	62231-1853-2	ヘンソク コテイ スプリング	SPRING, STOPPER	1	
7	07715-01605	ボール	BALL	1	
8	31351-2326-4	シャトル アーム	ARM, SHUTTLE	1	
9	04811-00200	O リング	O RING	2	
10	31351-2328-2	シャトル レバー	LEVER, SHUTTLE	1	
11	04013-50120	ヒラ ザガネ	WASHER, PLAIN	1	
12	04512-50120	バネ ザガネ	WASHER, SPRING	1	
13	02172-50120	ナット	NUT	1	
14	31351-2427-2	シャトル ロッド	ROD, SHUTTLE	1	
15	04013-50100	ヒラ ザガネ	WASHER, PLAIN	2	
16	05511-50318	ワリ ピン	PIN, SPLIT	2	
17	31351-2428-3	コネクチング シャフト	SHAFT, CONNECTING	1	
18	31351-2429-3	コネク アーム	ARM, CONNECT	1	
19	01754-50816	フランジ ボルト	BOLT	1	
20	04015-50080	ヒラ ザガネ	WASHER, PLAIN	1	
21	31351-2422-1	ロッドエンド ミギメネジ	ROD END, RH	1	
22	31351-2431-1	ロッドエンド ミギオネジ	ROD END, RH	1	
23	02112-50080	ナット	NUT	1	
24	31351-1739-1	スタッド	STUD	1	
25	02156-50080	ナット	NUT	3	
26	04512-50080	バネ ザガネ	WASHER, SPRING	1	
27	04013-50080	ヒラ ザガネ	WASHER, PLAIN	1	

44. クリープシフトフォーク関係 CREEP SHIFT FORK



図番 REF.No.	コード No. CODE No.	部品名称	DESCRIPTION	数量 UNIT	備考 REMARKS
1	31351-2331-2	クリープヘンソク フォークジク	FORK SHAFT, CREEP CHANGE	1	
2	31351-2332-2	クリープフォークジク トメボルト	SET BOLT, CREEP FORK SHAFT	1	
3	04717-00800	ゴムツキ ザガネ	WASHER, SEAL	1	
4	31351-2334-3	クリープ シフトフォーク	SHIFT FORK, CREEP	1	
5	05511-50322	ワリピン	PIN, SPLIT	1	
6	62231-1853-2	ヘンソク コテイ スプリング	SPRING, STOPPER	1	
7	07715-01605	ボール	BALL	1	
8	31351-2336-3	クリープ ヘンソクアーム	ARM, CREEP S-CHANGE	1	
9	04811-00200	O リング	O RING	1	
10	31351-2338-1	ヘンソクアーム オサエ	RETAINER, SPEED CHANGE ARM	1	
11	01754-50812	フランジ ボルト	BOLT	1	
12	31351-2339-1	クリープ レバー	LEVER, CREEP	1	
13	01120-50830	ボルト	BOLT	1	
14	31351-2471-2	クリープ カムレバー	CAM LEVER, CREEP	1	
15	04013-50120	ヒラ ザガネ	WASHER, PLAIN	1	
16	04512-50120	バネ ザガネ	WASHER, SPRING	1	
17	02172-50120	ナット	NUT	1	
18	31351-2470-1	クリープ ロッド アッシ	ASSY ROD, CREEP	1	(19)-(21)
19	31351-2472-1	クリープ ロッド	ROD, CREEP	1	
20	31351-2473-3	フタマタ ツギテ	JOINT, FORKED	1	
21	02116-50100	ナット	NUT	1	
22	05122-51018	アタマツキ ピン	PIN, JOINT	1	
23	05511-50315	ワリ ピン	PIN, SPLIT	2	
24	04013-50100	ヒラ ザガネ	WASHER, PLAIN	1	

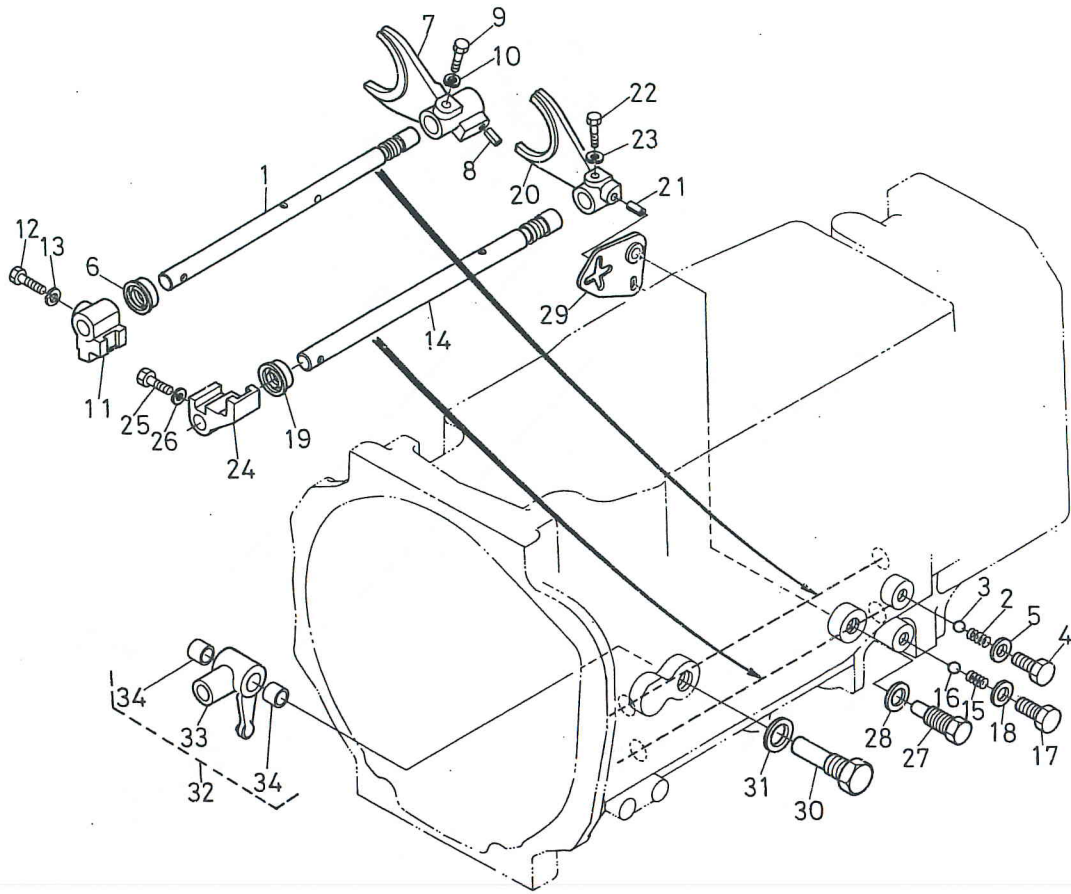
45. 副変速シフトフォーク関係 HI-LO SHIFT FORK



図番 REF.No.	コード No. CODE No.	部品名称	DESCRIPTION	数量 UNIT	備考 REMARKS
1	31351-2341-3	フクヘンソク フォークジク	FORK SHAFT, AUX S-CHANGE	1	
2	31351-2342-2	フクヘンソクフォークジク トメボルト	SET BOLT, AUX S-CHANGE FORK SHAFT	1	
3	04717-00800	ゴムツキ ザガネ	WASHER, SEAL	1	
4	31351-2344-5	フクヘンソク シフトフォーク	SHIFT FORK, AUX S-CHANGE	1	
5	62231-1853-2	ヘンソク コテイ スプリング	SPRING, STOPPER	1	
6	07715-01605	ボール	BALL	1	
7	31351-2346-2	フクヘンソク アーム	ARM, AUX S-CHANGE	1	
8	04811-00200	O リング	O RING	1	
9	31351-2338-1	ヘンソクアーム オサエ	RETAINER, SPEED CHANGE ARM	1	
10	01754-50812	フランジ ボルト	BOLT	1	
11	31351-2349-2	フクヘンソク レバー	LEVER, AUX S-CHANGE	1	
12	01754-50816	フランジ ボルト	BOLT	1	
13	31351-2468-2	フクヘンソク ロッド 1	ROD, AUX S-CHANGE 1	1	
14	31351-2469-1	フクヘンソク ロッド 2	ROD, AUX S-CHANGE 2	1	
15	31351-2466-1	ターン バックル	TURNBUCKLE	1	
16	02112-50080	ナット	NUT	1	
17	31351-2426-1	ナット ヒダリ ネジ	NUT	1	
18	05122-51018	アタマツキ ピン	PIN, JOINT	2	
19	05511-50315	ワリ ピン	PIN, SPLIT	2	

46. PTOシフトフォーク関係 PTO SHIFT FORK

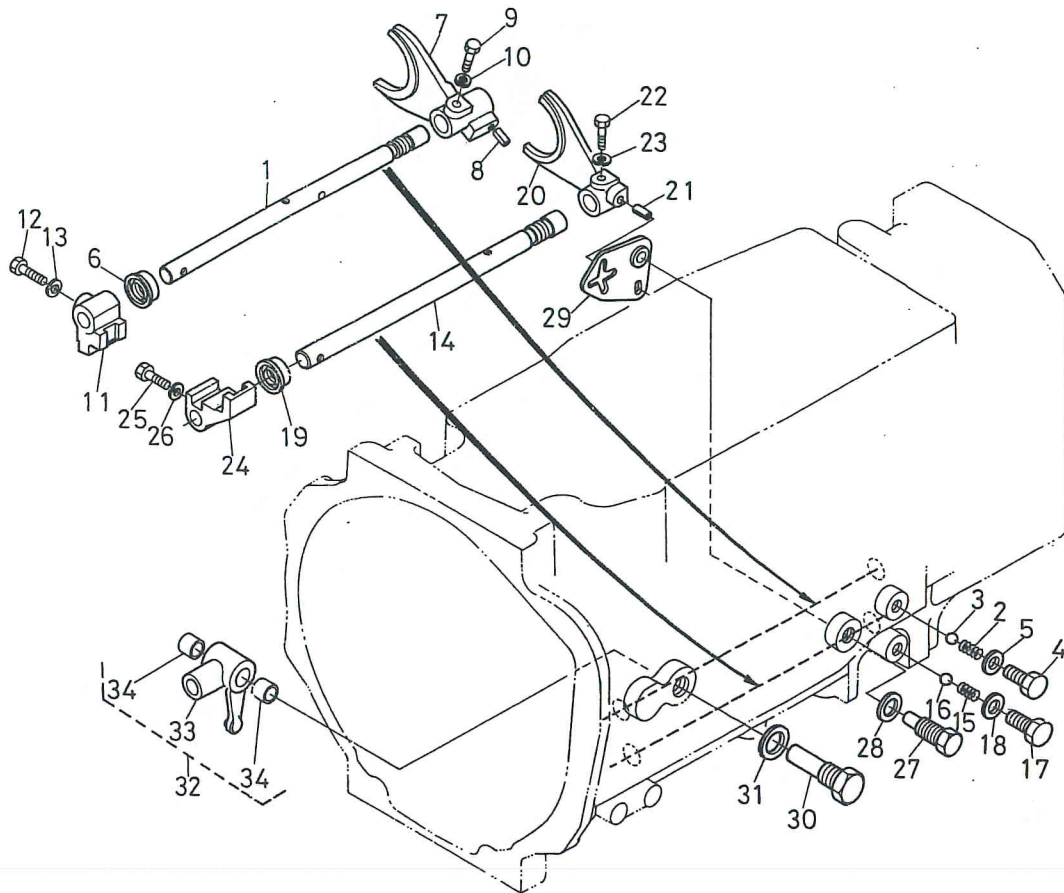
【シングルクラッチ用】
【SINGLE CLUTCH】



図番 REF.No.	コード No. CODE No.	部品名称	DESCRIPTION	数量 UNIT	備考 REMARKS
1	31351-2351-1	ピーティーオ フォークロッド ウエ	ROD, PTO FORK UPPER	1	
2	62231-1853-2	ヘンソク コテイ スプリング	SPRING, STOPPER	1	
3	07715-03211	ボール	BALL	1	
4	01170-51020	ボルト	BOLT	1	
5	04717-01000	ゴムツキ ザガネ	WASHER, SEAL	1	
6	31351-2353-1	オイルシール	SEAL, OIL	1	
7	31351-2355-1	ピーティーオ シフトフォーク マエ	FORK, PTO SHIFT FRONT	1	
8	05411-00616	スプリング ピン	PIN, SPRING	1	
9	31351-2357-2	フォーク コテイ ボルト	BOLT, FORK SET	1	
10	04512-50060	バネ ザガネ	WASHER, SPRING	1	
11	31351-2358-1	シフター ウエ	SHIFTER, UPPER	1	
12	31351-2357-2	フォーク コテイ ボルト	BOLT, FORK SET	1	
13	04512-50060	バネ ザガネ	WASHER, SPRING	1	
14	31351-2361-1	ピーティーオ フォークロッド シタ	ROD, PTO FORK LOWER	1	
15	62231-1853-2	ヘンソク コテイ スプリング	SPRING, STOPPER	1	
16	07715-03211	ボール	BALL	1	
17	01170-51020	ボルト	BOLT	1	
18	04717-01000	ゴムツキ ザガネ	WASHER, SEAL	1	
19	31351-2353-1	オイル シール	SEAL, OIL	1	
20	31351-2365-1	ピーティーオ シフトフォーク ウシロ	FORK, PTO SHIFT REAR	1	
21	05411-00616	スプリング ピン	PIN, SPRING	1	
22	31351-2357-2	フォーク コテイ ボルト	BOLT, FORK SET	1	
23	04512-50060	バネ ザガネ	WASHER, SPRING	1	
24	31351-2367-2	シフター シタ	SHIFTER LOWER	1	
25	31351-2357-2	フォーク コテイ ボルト	BOLT, FORK SET	1	
26	04512-50060	バネ ザガネ	WASHER, SPRING	1	
27	31351-2371-2	ケンセイ シテン ジク	SHAFT, CHECK FULCRUM	1	
28	04717-01400	ゴムツキ ザガネ	WASHER, SEAL	1	
29	31351-2372-3	ケンセイ イタ	PLATE, CHECK	1	
30	31351-2374-1	シテン ジク	SHAFT, FULCRUM	1	

46. PTOシフトフォーク関係 PTO SHIFT FORK

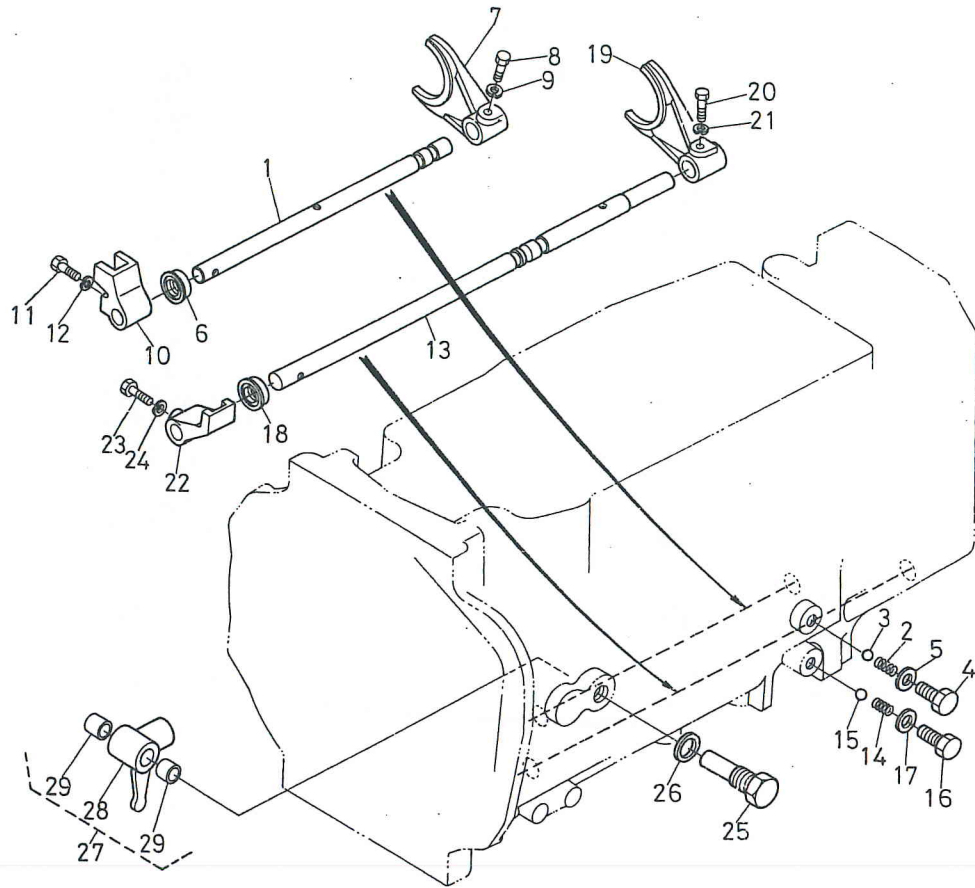
[シングルクラッチ用]
[SINGLE CLUTCH]



図番 REF.No.	コード No. CODE No.	部品名称	DESCRIPTION	数量 UNIT	備考 REMARKS
31	04717-01600	ゴムツキ ザガネ	WASHER, SEAL	1	
32	31351-2375-1	ヘンソクカナグシタ コンブ	ASSY JOINT, SPEED CHANGE LOWER	1	③③, ③④
33	31351-2377-1	ヘンソクカナグ シタ	JOINT, SPEED CHANGE LOWER	1	
34	31351-1732-1	ブッシュ 1412	BUSH	2	

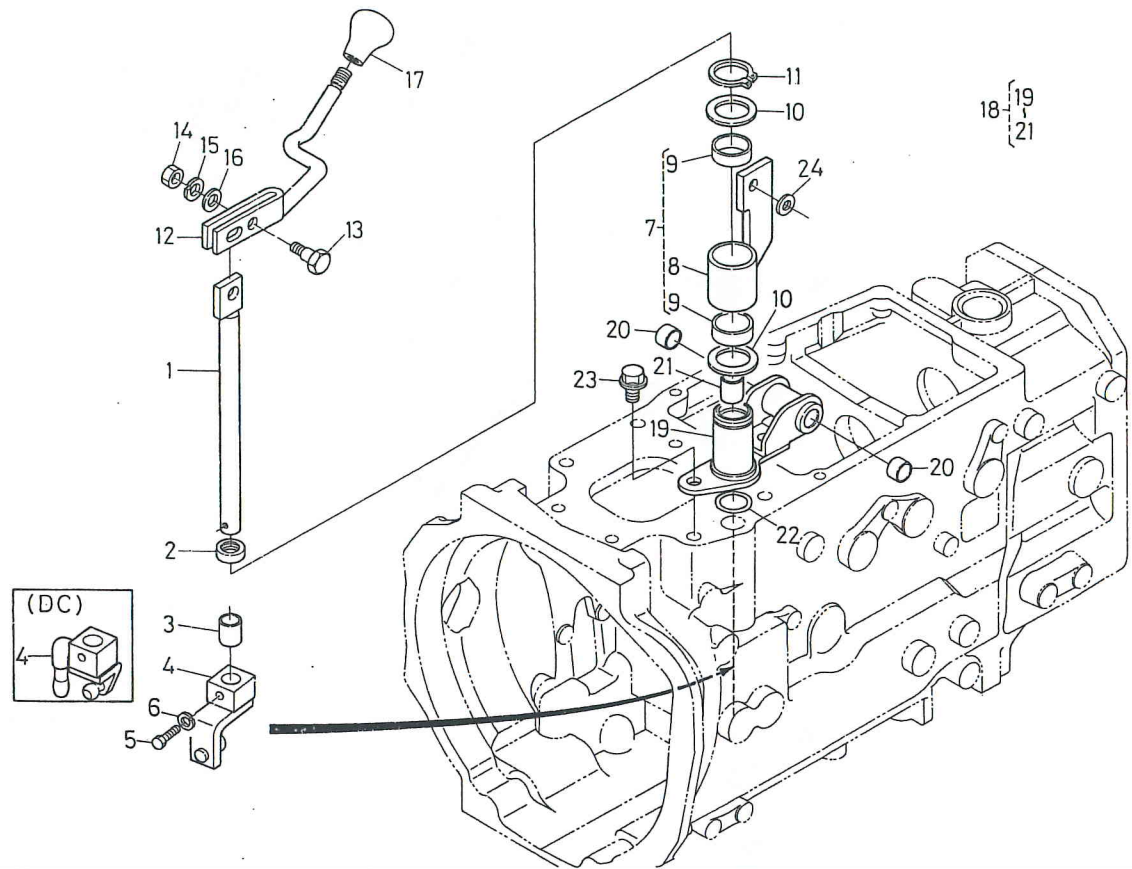
46. PTOシフトフォーク関係 PTO SHIFT FORK

【ダブルクラッチ用】
【DUAL CLUTCH】



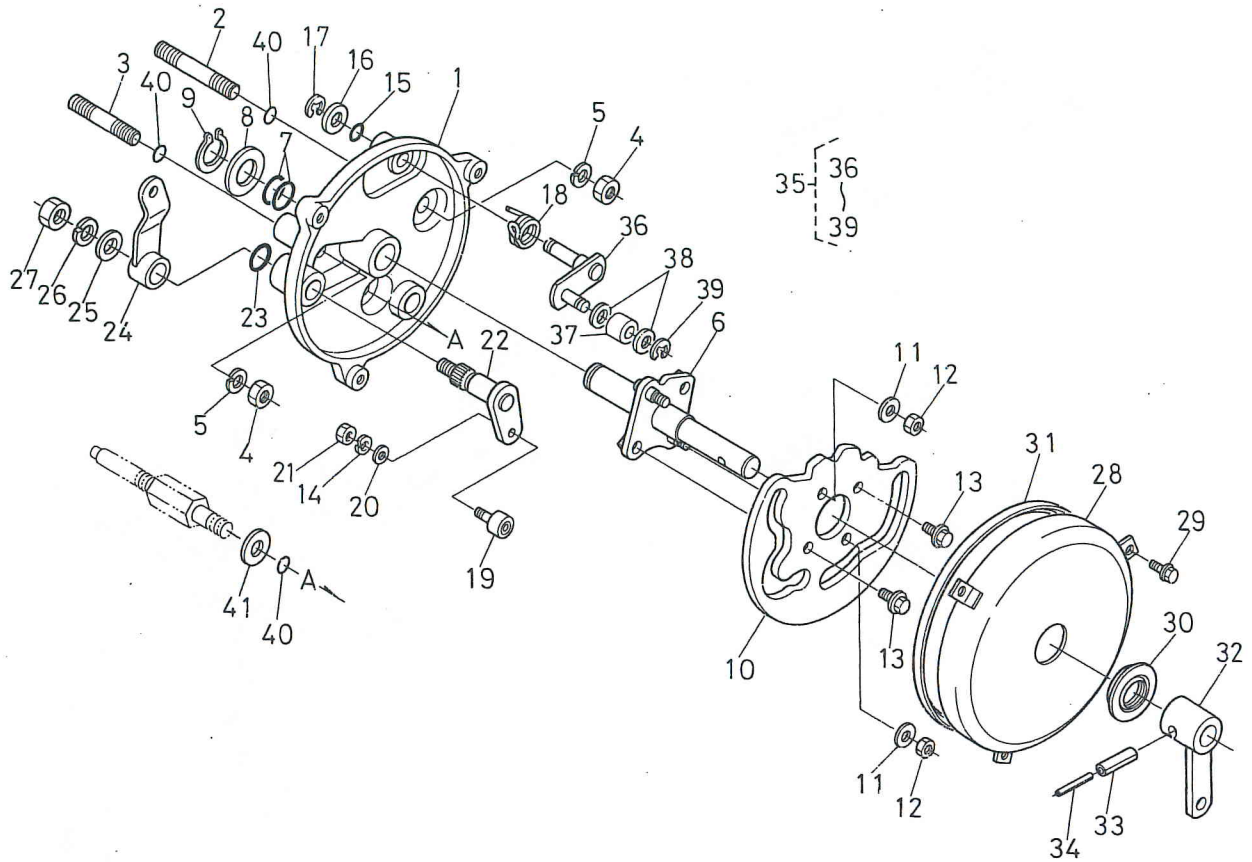
図番 REF.No.	コード No. CODE No.	部品名称	DESCRIPTION	数量 UNIT	備考 REMARKS
1	31351-2352-1	ピーティーオ フォークロッド ウエ	ROD, PTO FORK UPPER	1	
2	62231-1853-2	ヘンソク コテイ スプリング	SPRING, STOPPER	1	
3	07715-03211	ボール	BALL	1	
4	01170-51020	ボルト	BOLT	1	
5	04717-01000	ゴムツキ ザガネ	WASHER, SEAL	1	
6	31351-2353-1	オイル シール	SEAL, OIL	1	
7	31351-2356-1	ピーティーオ シフトフォーク マエ	FORK, PTO SHIFT FRONT	1	
8	31351-2357-2	フォーク コテイ ボルト	BOLT, FORK SET	1	
9	04512-50060	バネ ザガネ	WASHER, SPRING	1	
10	31351-2359-1	シフター ウエ	SHIFTER UPPER	1	
11	31351-2357-2	フォーク コテイ ボルト	BOLT, FORK SET	1	
12	04512-50060	バネ ザガネ	WASHER, SPRING	1	
13	31351-2362-1	ピーティーオ フォークロッド シタ	ROD, PTO FORK LOWER	1	
14	62231-1853-2	ヘンソク コテイ スプリング	SPRING, STOPPER	1	
15	07715-03211	ボール	BALL	1	
16	01170-51020	ボルト	BOLT	1	
17	04717-01000	ゴムツキ ザガネ	WASHER, SEAL	1	
18	31351-2353-1	オイル シール	SEAL, OIL	1	
19	31351-2366-1	ピーティーオ シフトフォーク ウシロ	FORK, PTO SHIFT REAR	1	
20	31351-2357-2	フォーク コテイ ボルト	BOLT, FORK SET	1	
21	04512-50060	バネ ザガネ	WASHER, SPRING	1	
22	31351-2368-2	シフター シタ	SHIFTER LOWER	1	
23	31351-2357-2	フォーク コテイ ボルト	BOLT, FORK SET	1	
24	04512-50060	バネ ザガネ	WASHER, SPRING	1	
25	31351-2374-1	シテン ジク	SHAFT, FULCRUM	1	
26	04717-01600	ゴムツキ ザガネ	WASHER, SEAL	1	
27	31351-2376-1	ヘンソクカナグシタ コンブ	ASSY JOINT, SPEED CHANGE LOWER	1	(28), (29)
28	31351-2378-1	ヘンソクカナグ シタ	JOINT, SPEED CHANGE LOWER	1	
29	31351-1732-1	ブッシュ 1412	BUSH	2	

47. PTOLレバー関係 POWER TAKE-OFF LEVER



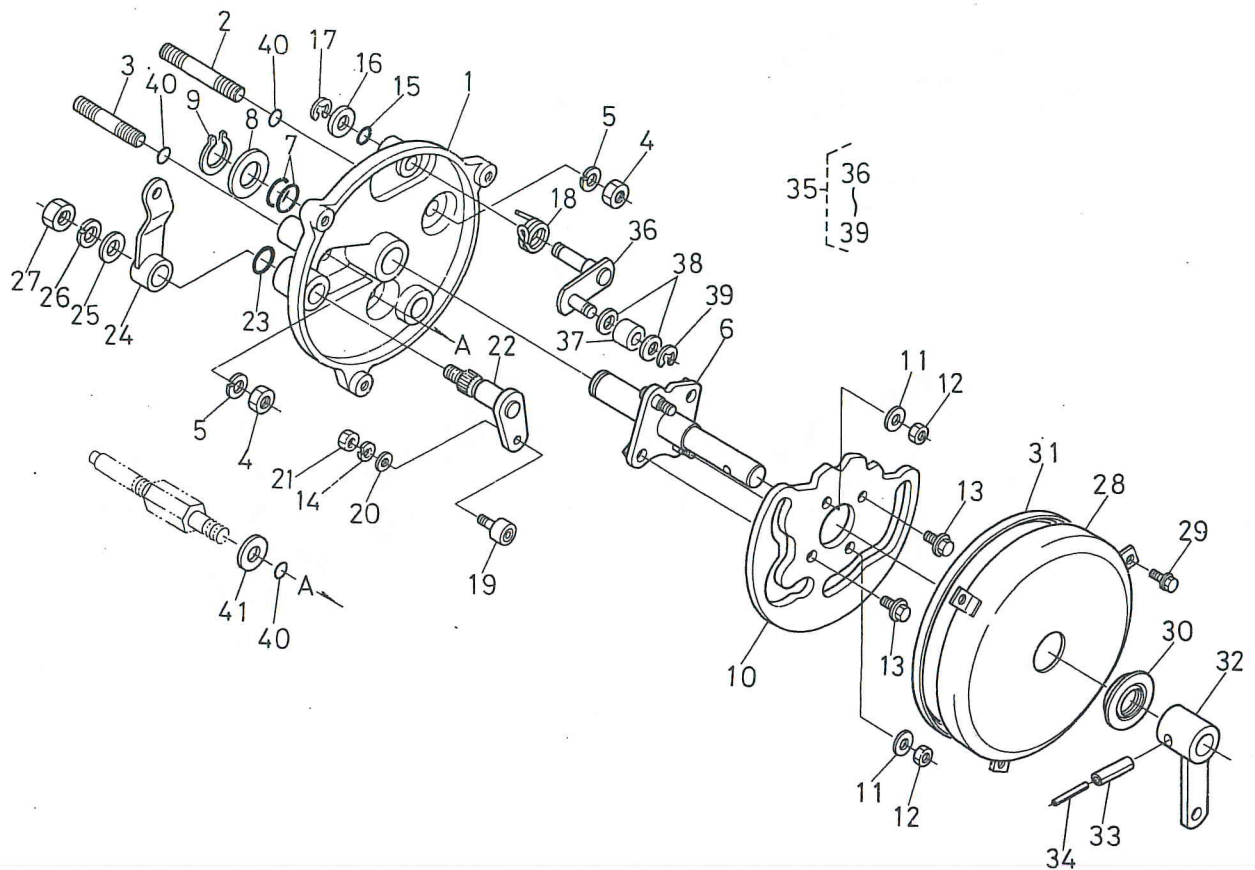
図番 REF.No.	コード No. CODE No.	部品名称	DESCRIPTION	数量 UNIT	備考 REMARKS
1	31351-2381-3	ヘンソクロッド	ROD, SPEED CHANGE	1	
2	31351-2382-1	オイルシール	SEAL, OIL	1	
3	31351-2383-1	ブッシュ 1620	BUSH	1	
4	31351-2385-3	ヘンソクカナグ ウエ	JOINT, SPEED CHANGE UPPER	1	SC
4	31351-2386-3	ヘンソクカナグ ウエ	JOINT, SPEED CHANGE UPPER	1	DC
5	31351-2357-2	フォーク コテイ ボルト	BOLT, FORK SET	1	
6	04512-50060	バネ ザガネ	WASHER, SPRING	1	
7	31351-2394-2	レバーサポート コンブ	ASSY SUPPORT, LEVER	1	⑧, ⑨
8	31351-2395-2	レバー サポート	SUPPORT, LEVER	1	
9	31351-2396-1	ブッシュ 2815	BUSH	2	
10	31351-2398-1	カラー	COLLAR	2	
11	04612-50280	ジク サークリップ	CIR-CLIP, EXTERNAL	1	
12	31351-2411-3	ピーティーオ レバー	LEVER, PTO	1	
13	31351-2412-1	レバー トメボルト	BOLT, LEVER SET	2	
14	02114-50080	ナット	NUT	2	
15	04512-50080	バネ ザガネ	WASHER, SPRING	2	
16	04013-50080	ヒラ ザガネ	WASHER, PLAIN	2	
17	31351-2413-1	レバー グリップ	GRIP, LEVER	1	
18	31351-2390-2	レバーブラケット コンブ	ASSY BRACKET, LEVER	1	⑱~⑳
19	31351-2391-2	レバーブラケット	BRACKET, LEVER	1	
20	31351-1684-1	ブッシュ 1612	BUSH	2	
21	31351-2383-1	ブッシュ 1620	BUSH	1	
22	04811-10220	O リング	O RING	1	
23	01774-51220	フランジ ボルト	BOLT	2	
24	31351-2409-1	シム	SHIM	2	

48. カムボックス関係 CAM BOX



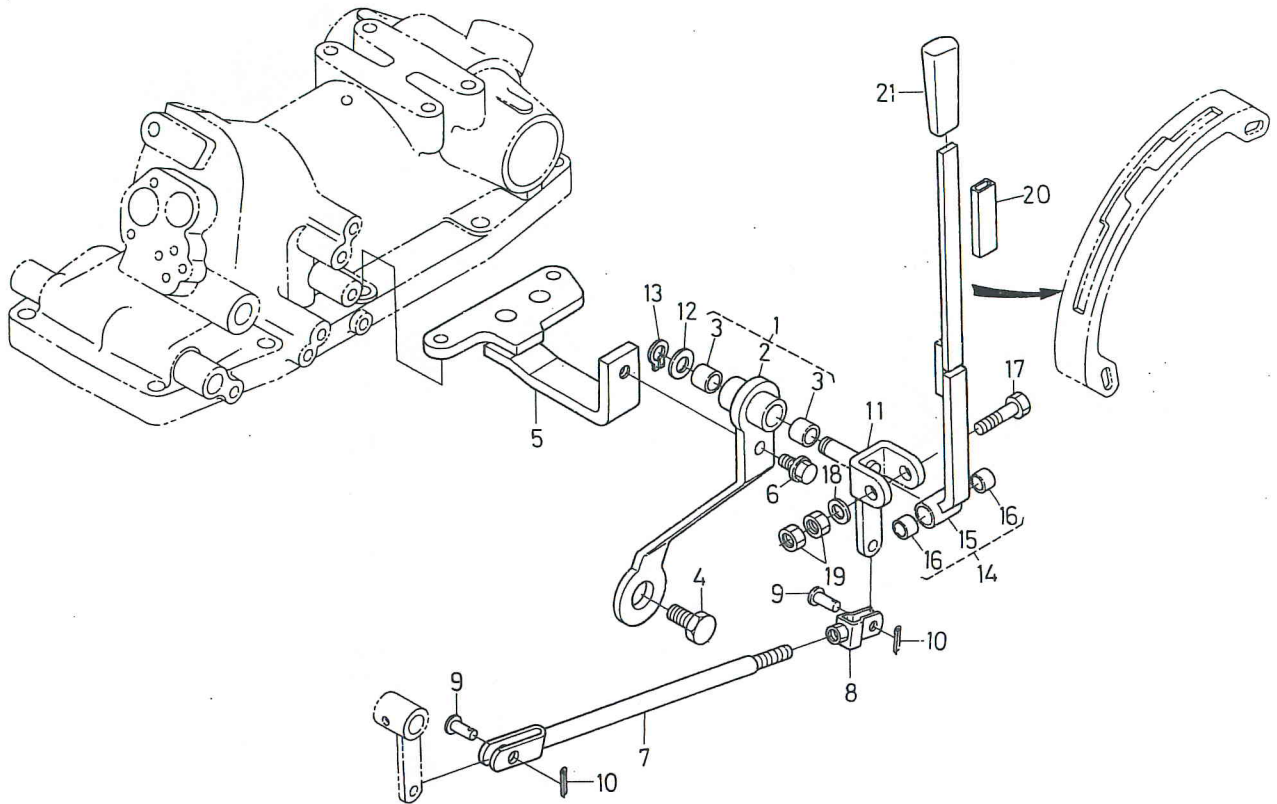
図番 REF.No.	コード No. CODE No.	部品名称	DDESCRIPTION	数量 UNIT	備考 REMARKS
1	31351-2451-4	カム ボックス	BOX, CAM	1	
2	01517-51060	スタッド	STUD	1	
3	01517-51045	スタッド	STUD	1	
4	02118-50100	ナット	NUT	3	
5	04512-50100	バネ ザガネ	WASHER, SPRING	3	
6	31351-2452-2	シフトカム ジク	SHAFT, SHIFT CAM	1	
7	04811-00200	O リング	O RING	2	
8	31351-2453-1	カラー	COLLAR	1	
9	04612-00200	ジク サークリップ	CIR-CLIP, EXTERNAL	1	
10	31351-2454-2	シフト カム	CAM, SHIFT	1	
11	04013-50080	ヒラ ザガネ	WASHER, PLAIN	2	
12	02112-50080	ナット	NUT	2	
13	01754-50820	フランジ ボルト	BOLT	2	
14	04512-50060	バネ ザガネ	WASHER, SPRING	2	
15	04811-00120	O リング	O RING	1	
16	04011-50120	ヒラ ザガネ	WASHER, PLAIN	1	
17	04613-00100	ジク サークリップ	CIR-CLIP EXTERNAL	1	
18	31351-2457-1	スプリング	SPRING	1	
19	31351-2461-1	カム フォロワ	FOLLOWER, CAM	2	
20	04015-50060	ヒラ ザガネ	WASHER, PLAIN	2	
21	31351-2462-1	ナット	NUT	2	
22	31351-2465-4	シフトカム レバー	LEVER, SHIFT CAM	2	
23	04811-00180	O リング	O RING	2	
24	31351-2467-3	フクヘンソク カムレバー	CAM LEVER, AUX S-CHANGE	1	
25	04013-50120	ヒラ ザガネ	WASHER, PLAIN	1	
26	04512-50120	バネ ザガネ	WASHER, SPRING	1	
27	02172-50120	ナット	NUT	1	
28	31351-2476-1	カバー	COVER	1	
29	01752-50610	フランジ ボルト	BOLT	3	
30	31351-2477-1	ダストシール	SEAL, DUST	1	

48. カムボックス関係 CAM BOX



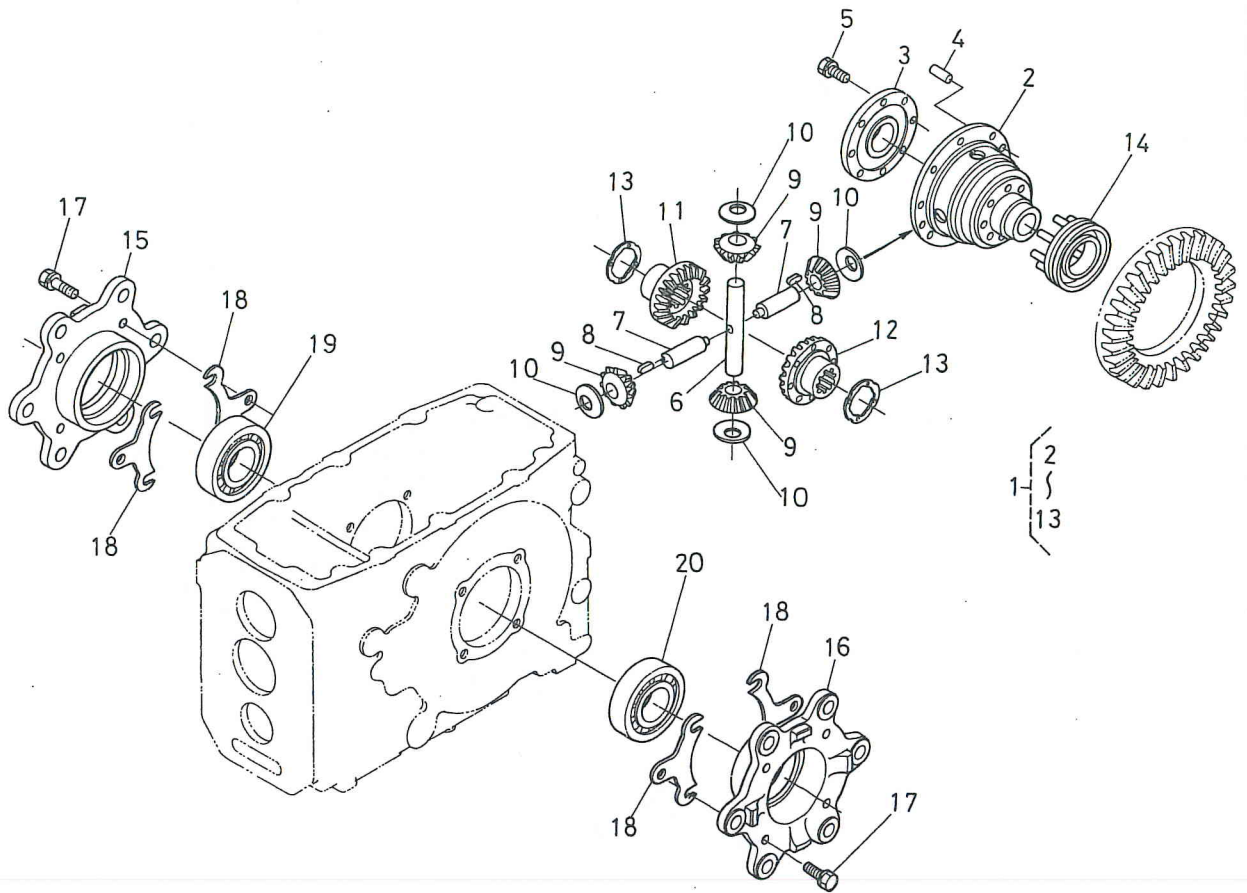
図番 REF.No.	コード No. CODE No.	部品名称	DESCRIPTION	数量 UNIT	備考 REMARKS
31	31351-2478-2	カバー シール	SEAL, COVER	1	
32	31351-2479-1	マルチレバー アーム	ARM	1	
33	05411-00840	スプリング ピン	PIN, SPRING	1	
34	05411-00540	スプリング ピン	PIN, SPRING	1	
35	31351-2450-1	デテント アッシ	ASSY DETENT	1	③⑥~③⑨
36	31351-2456-3	デテント	DETENT	1	
37	31351-2463-1	カム ローラ	ROLLER, CAM	1	
38	31351-2464-1	ザガネ	WASHER	2	
39	04613-50080	ジク サークリップ	CIR-CLIP, EXTERNAL	1	
40	04811-00100	O リング	O RING	3	
41	31351-2458-1	ザガネ	WASHER	1	

49. マルチレバー関係 MULTI LEVER



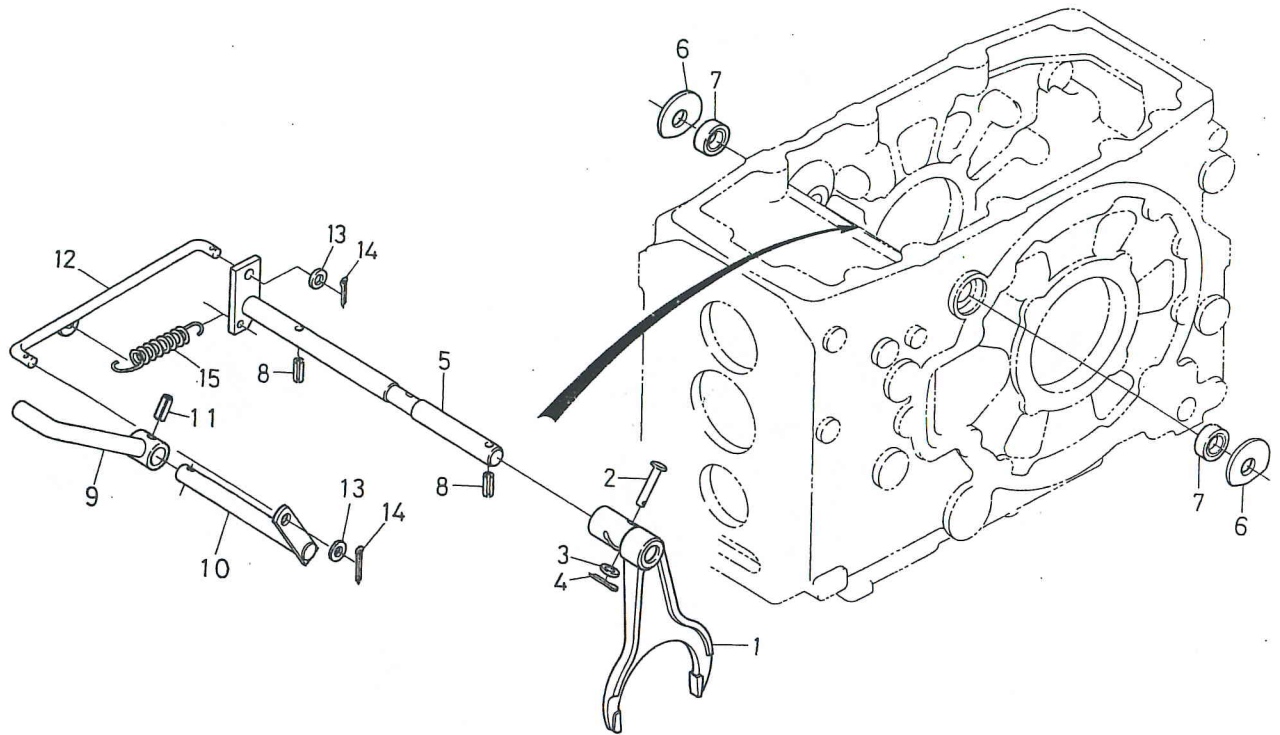
図番 REF.No.	コード No. CODE No.	部品名称	DESCRIPTION	数量 UNIT	備考 REMARKS
1	31351-2480-1	マルチレバー ブラケット コンブ	ASSY BRACKET, MULTI LEVER	1	②, ③
2	31351-2481-2	マルチレバー ブラケット	BRACKET, MULTI LEVER	1	
3	31351-1684-1	ブッシュ 1612	BUSH	2	
4	31351-2483-2	ボルト	BOLT	1	
5	31351-2485-2	マルチレバー サポート	SUPPORT, MULTI LEVER	1	
6	01774-51225	フランジ ボルト	BOLT	1	
7	31351-2487-2	マルチ ロッド	ROD, MULTI	1	
8	31351-2473-3	フタマタ ツギテ	JOINT, FORKED	1	
9	05122-51020	アタマツキ ピン	PIN, JOINT	2	
10	05511-50318	ワリ ピン	PIN, SPLIT	2	
11	31351-2489-2	マルチレバー ジク	SHAFT, MULTI LEVER	1	
12	04011-50160	ヒラ ザガネ	WASHER, PLAIN	1	
13	04612-50160	ジク サークリッパ	CIR-CLIP, EXTERNAL	1	
14	31351-2490-3	マルチレバー コンブ	ASSY LEVER, MULTI	1	⑮, ⑯
15	31351-2491-3	マルチレバー	LEVER, MULTI	1	
16	31351-1685-1	ブッシュ 1210	BUSH	2	
17	31351-2493-1	ボルト	BOLT	1	
18	04011-50100	ヒラ ザガネ	WASHER, PLAIN	1	
19	02116-50100	ナット	NUT	2	
20	31351-2496-1	カンショウパイプ	PIPE	1	
21	31351-2497-1	レバー グリップ	GRIP, LEVER	1	

50. デフ装置関係 DIFFERENTIAL



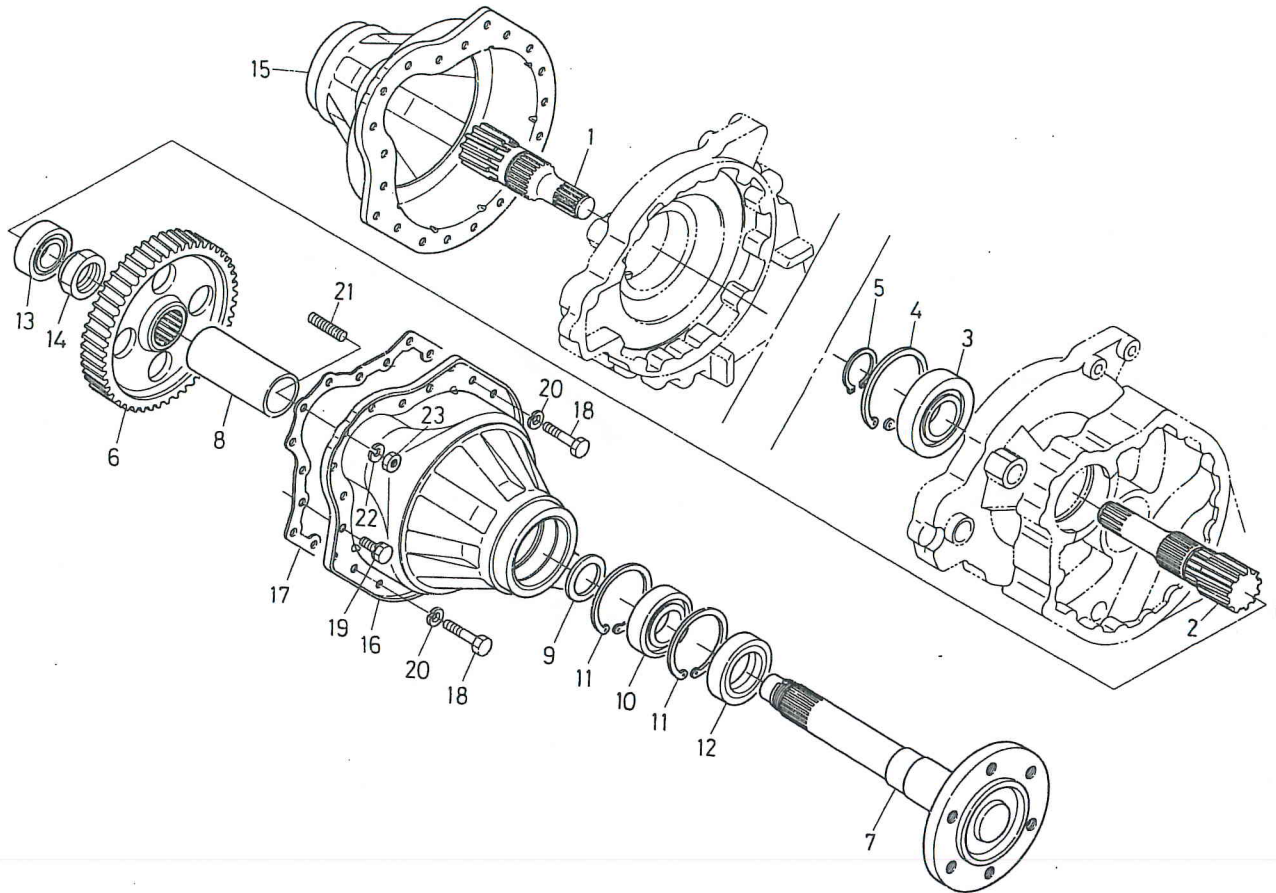
図番 REF.No.	コード No. CODE No.	部品名称	DESCRIPTION	数量 UNIT	備考 REMARKS
1	31351-2610-1	デフアッシ	ASSY DIFFERENTIAL	1	②~⑬
2	38240-2651-5	デフ ケース	CASE, DIFFERENTIAL	1	
3	38240-2652-3	デフケースフタ	COVER, DIFF CASE	1	
4	37300-2817-2	ヘイコウ ピン	PIN, STRAIGHT	2	
5	01133-51025	ボルト	BOLT	8	
6	35430-2634-1	デフピニオン ジク	SHAFT, DIFF PINION	1	
7	35430-2633-1	デフピニオン ジク 2	SHAFT, DIFF PINION 2	2	
8	31220-2628-1	フェザ キー	KEY, FEATHER	2	
9	35430-2635-1	デフピニオン	PINION, DIFFERENTIAL	4	
10	31220-2639-2	デフピニオンザガネ	WASHER, DIFF PINION	4	
11	37300-2643-2	デフサイド ギヤー ミギ	GEAR, DIFF SIDE RH	1	
12	37300-2644-2	デフサイド ギヤー ヒダリ	GEAR, DIFF SIDE LH	1	
13	31351-2647-1	デフサイド ギヤーザガネ 1	WASHER, DIFF SIDE GEAR 1	2	
13	31351-2648-1	デフサイド ギヤーザガネ 2	WASHER, DIFF SIDE GEAR 2	2	
13	31351-2649-1	デフサイド ギヤーザガネ 3	WASHER, DIFF SIDE GEAR 3	2	
14	37300-2661-4	デフロック シフタ	SHIFTER, DIFF LOCK	1	
15	31351-2655-1	デフ ベアリングケース ミギ	CASE, DIFF BEARING RH	1	
16	31351-2656-1	デフ ベアリングケース ヒダリ	CASE, DIFF BEARING LH	1	
17	01133-51030	ボルト	BOLT	8	
18	37150-2616-1	シム 0.2	SHIM 0.2	12	
18	37150-2617-1	シム 0.1	SHIM 0.1	8	
18	37150-2618-1	シム 0.5	SHIM 0.5	4	
19	08711-32011	テーパローラ ベアリング	BEARING, TAPER ROLLER	1	
20	08711-30209	テーパローラ ベアリング	BEARING, TAPER ROLLER	1	

51. デフロックペダル関係 DIFF LOCK PEDAL



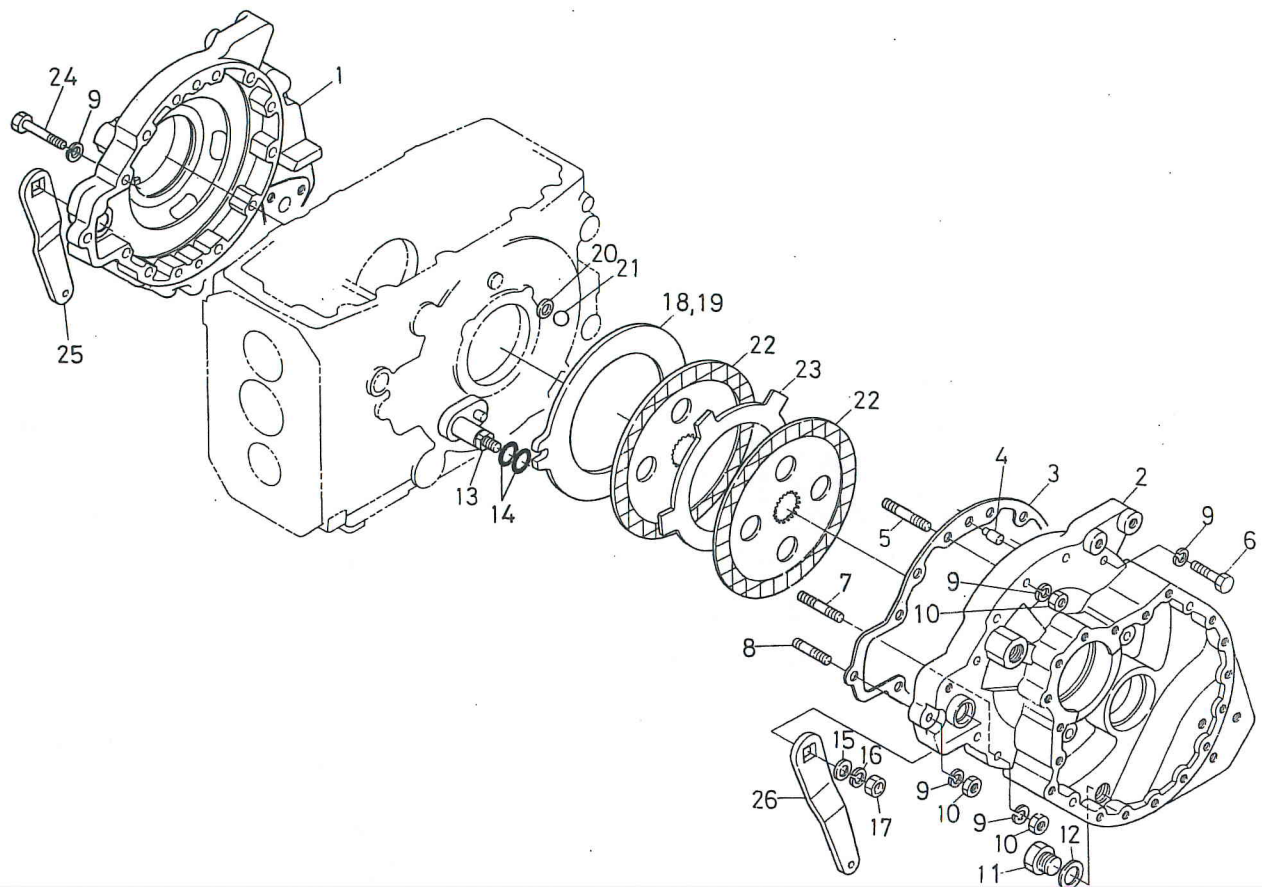
図番 REF.No.	コード No. CODE No.	部品名称	DESCRIPTION	数量 UNIT	備考 REMARKS
1	31351-2663-1	シフト フォーク (デフロック)	FORK, SHIFT	1	
2	31351-2662-1	アタマツキ ピン	PIN, JOINT	1	
3	04013-50060	ヒラ ザガネ	WASHER, PLAIN	1	
4	05511-50212	ワリ ピン	PIN, SPLIT	1	
5	31351-2668-1	デフロック フォーク ジク	SHAFT, DIFF LOCK FORK	1	
6	31351-2669-1	スラストザガネ	WASHER, THRUST	2	
7	09500-16287	オイル シール	SEAL OIL	2	
8	05411-00630	スプリング ピン	PIN, SPRING	2	
9	31351-2664-1	デフロック ペダル	PEDAL, DIFF LOCK	1	
10	31351-2666-1	デフロック ペダル ジク	SHAFT, D-LOCK PEDAL	1	
11	05411-00625	スプリング ピン	PIN, SPRING	1	
12	31351-2667-3	デフロック ロッド	ROD, DIFF LOCK	1	
13	04012-50080	ヒラ ザガネ	WASHER, PLAIN	2	
14	05511-50215	ワリ ピン	PIN, SPLIT	2	
15	37150-1584-2	スプリング	SPRING	1	

52. 後車軸関係 REAR AXLE



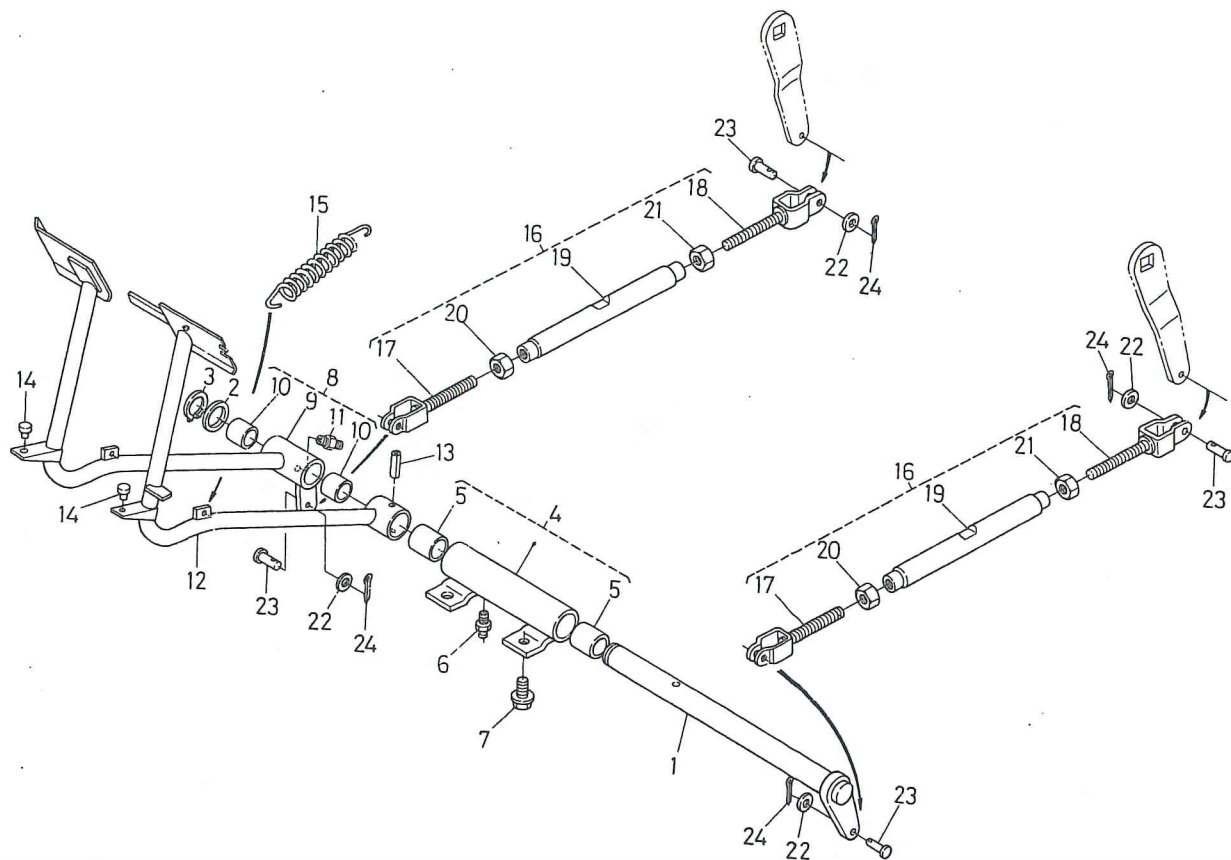
図番 REF.No.	コード No. CODE No.	部品名称	DESCRIPTION	数量 UNIT	備考 REMARKS
1	31351-2671-2	デフ ギヤージク ミギ	GEAR SHAFT, DIFF RH	1	
2	31351-2672-2	デフ ギヤージク ヒダリ	GEAR SHAFT, DIFF LH	1	
3	31351-2675-1	ボール ベアリング	BEARING, BALL	2	
4	04611-01000	アナ サークリップ	CIR-CLIP, INTERNAL	2	
5	04612-00450	ジク サークリップ	CIR-CLIP, EXTERNAL	2	
6	31341-2683-3	53 ギヤ	GEAR, SPUR 53	2	
7	31341-2711-1	コウシャジク	AXLE, REAR	2	
8	31341-2714-1	スペーサ	SPACER	2	
9	32150-2648-1	ザガネ	WASHER	2	
10	08101-06210	ボール ベアリング	BEARING, BALL	2	
11	04611-00900	アナ サークリップ	CIR-CLIP, INTERNAL	4	
12	31351-2756-1	オイルシール	SEAL, OIL	2	
13	08101-06306	ボール ベアリング	BEARING, BALL	2	
14	70650-1138-1	40 ナット	NUT	2	
15	31341-2731-1	シャジクケース ミギ	CASE, AXLE RH	1	
16	31341-2733-1	シャジクケース ヒダリ	CASE, AXLE LH	1	
17	31341-2735-1	シャジクケース パッキン	GASKET, AXLE CASE	2	
18	31351-2739-1	リーマ ボルト	BOLT, REAMER	4	
19	01133-51020	ボルト	BOLT	32	
20	04512-50100	バネ ザガネ	WASHER, SPRING	4	
21	01517-51016	スタッド	STUD	4	
22	04512-50100	バネ ザガネ	WASHER, SPRING	4	
23	02176-50100	ナット	NUT	4	

53. ブレーキ関係 BRAKE



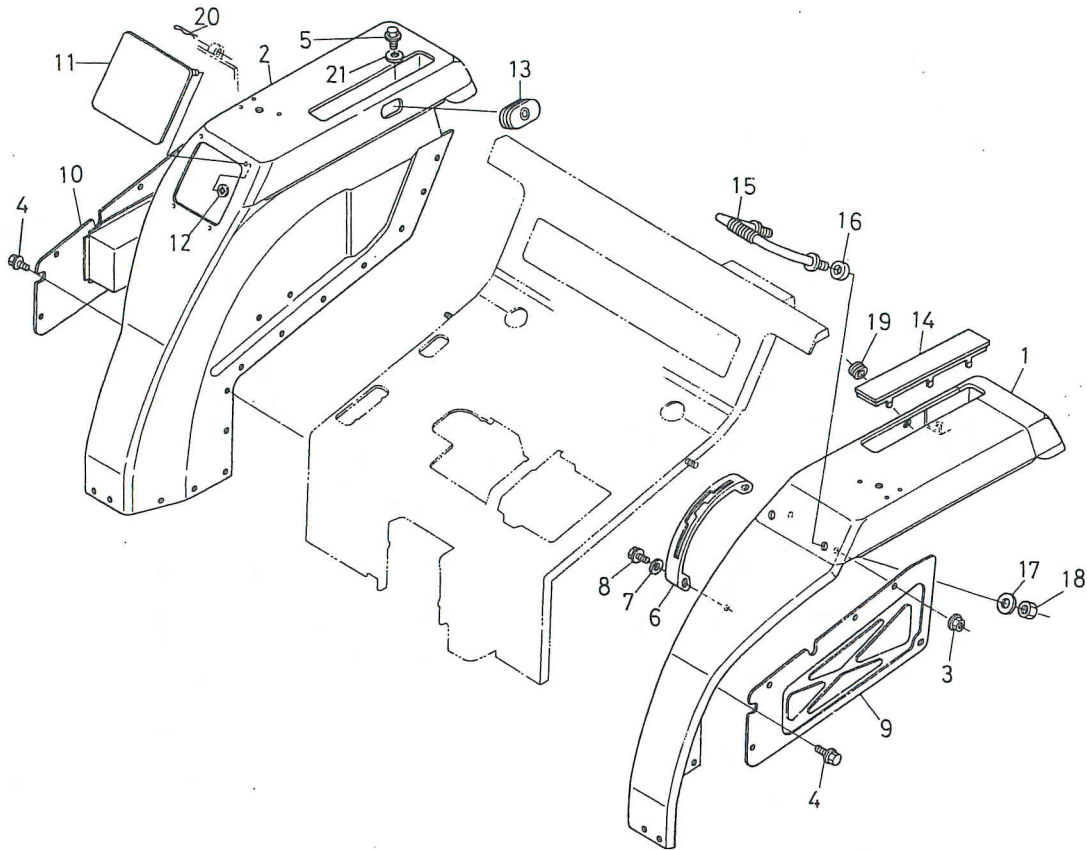
図番 REF.No.	コード No. CODE No.	部品名称	DESCRIPTION	数量 UNIT	備考 REMARKS
1	31341-2813-1	ブレーキ ケース ミギ	CASE, BRAKE RH	1	
2	31341-2815-1	ブレーキ ケース ヒダリ	CASE, BRAKE LH	1	
3	37260-2816-1	パッキン	GASKET	2	
4	37150-2737-1	ヘイコウ ピン	PIN, STRAIGHT	4	
5	37150-2735-2	スタッド	STUD	6	
6	01173-51260	ボルト	BOLT	9	
7	01574-51260	スタッド	STUD	8	
8	01574-51235	スタッド	STUD	2	
9	04512-50120	バネ ザガネ	WASHER, SPRING	26	
10	02176-50120	ナット	NUT	16	
11	34150-1426-1	ドレン プラグ	PLUG, DRAIN	2	
12	04717-02150	ゴムツキ ザガネ	WASHER, SEAL	2	
13	31351-2821-3	ブレーキ カム	CAM, BRAKE	2	
14	04811-00220	O リング	O RING	4	
15	04015-50120	ヒラ ザガネ	WASHER, PLAIN	2	
16	04512-50120	バネ ザガネ	WASHER, SPRING	2	
17	02174-50120	ナット	NUT	2	
18	37150-2824-6	カム プレート ヒダリ	PLATE, CAM LH	1	
19	37150-2827-5	カム プレート ミギ	PLATE, CAM RH	1	
20	37150-2825-3	ボール シート	SEAT, BALL	12	
21	07715-00805	ボール	BALL	12	
22	37150-2820-7	ブレーキ ディスク	DISK, BRAKE	4	
23	37720-2817-2	プレート	PLATE	2	
24	01173-51260	ボルト	BOLT	1	
25	37150-2822-3	ブレーキ カム レバー ミギ	LEVER, BRAKE CAM RH	1	
26	37150-2823-3	ブレーキ カム レバー ヒダリ	LEVER, BRAKE CAM LH	1	

54. ブレーキペダル関係 BRAKE PEDAL



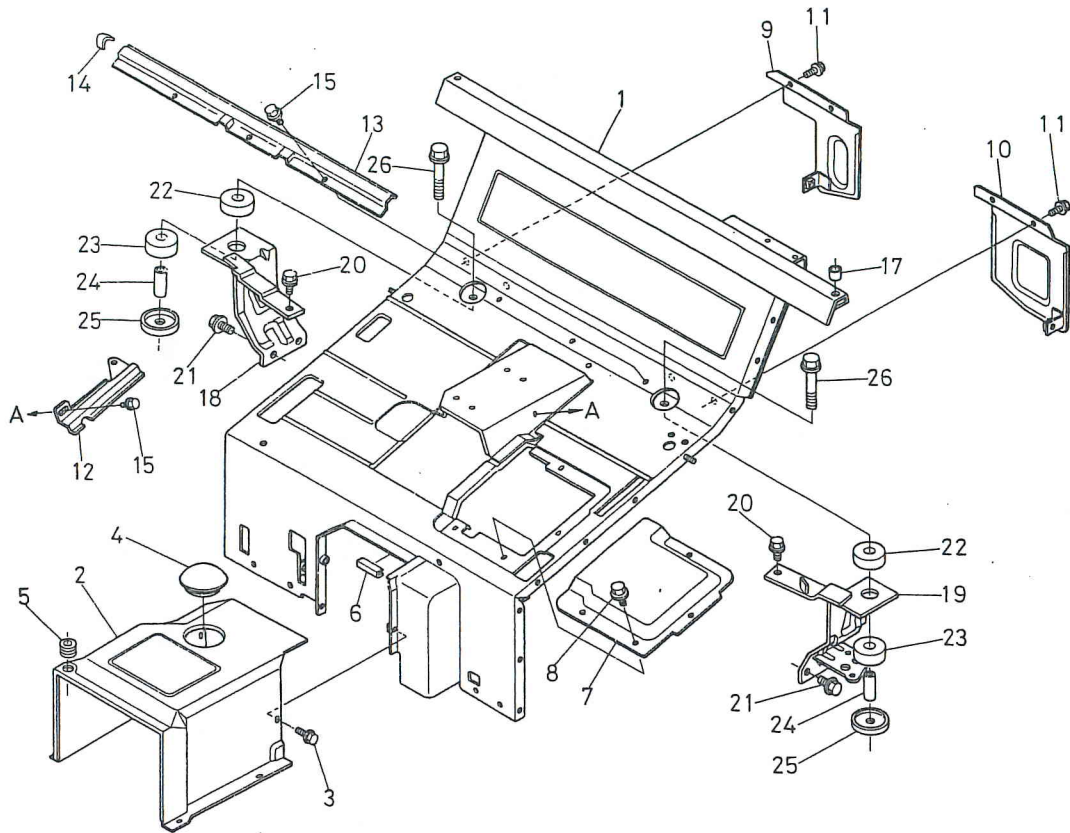
図番 REF.No.	コード No. CODE No.	部品名称	DESCRIPTION	数量 UNIT	備考 REMARKS.
1	31351-2841-1	ブレーキ ペダル ジク	SHAFT, BRAKE PEDAL	1	
2	32150-2846-1	カラー	COLLAR	1	
3	04612-00250	ジク サークリップ	CIR-CLIP, EXTERNAL	1	
4	38240-2842-3	ペダルジク サポート	SUPPORT, PEDAL SHAFT	1	⑤
5	34150-2843-1	ブッシュ	BUSH	2	
6	06613-10675	グリース ニップル	NIPPLE, GREASE	1	
7	01774-51020	フランジ ボルト	BOLT	4	
8	31351-2860-3	ブレーキ ペダル ミギ アッシ	ASSY PEDAL, BRAKE RH	1	⑨~⑪
9	31351-2861-3	ブレーキ ペダル ミギ	PEDAL, BRAKE RH	1	
10	38180-2867-1	ブッシュ	BUSH	2	
11	06613-10675	グリース ニップル	NIPPLE, GREASE	1	
12	31351-2863-3	ブレーキ ペダル ヒダリ	PEDAL, BRAKE LH	1	
13	05411-00840	スプリング ピン	PIN, SPRING	1	
14	31355-8313-2	クッション (ペダル)	CUSHION (PEDAL)	2	
15	37150-1584-2	スプリング	SPRING	2	
16	31351-2890-1	ブレーキ ロッド アッシ	ASSY ROD, BRAKE	2	⑰~⑱
17	37220-9108-2	ブレーキ ロッド 1	ROD, BRAKE 1	2	
18	37220-9109-2	ブレーキ ロッド 2	ROD, BRAKE 2	2	
19	38240-2898-4	ターン バックル	TURNBUCKLE	2	
20	37300-2899-2	ナット	NUT	2	
21	02174-50140	ナット	NUT	2	
22	04012-50080	ヒラ ザガネ	WASHER, PLAIN	4	
23	05112-50828	アタマツキ ピン	PIN, JOINT	4	
24	05511-50215	ワリ ピン	PIN, SPLIT	4	

55. フェンダ関係 FENDER



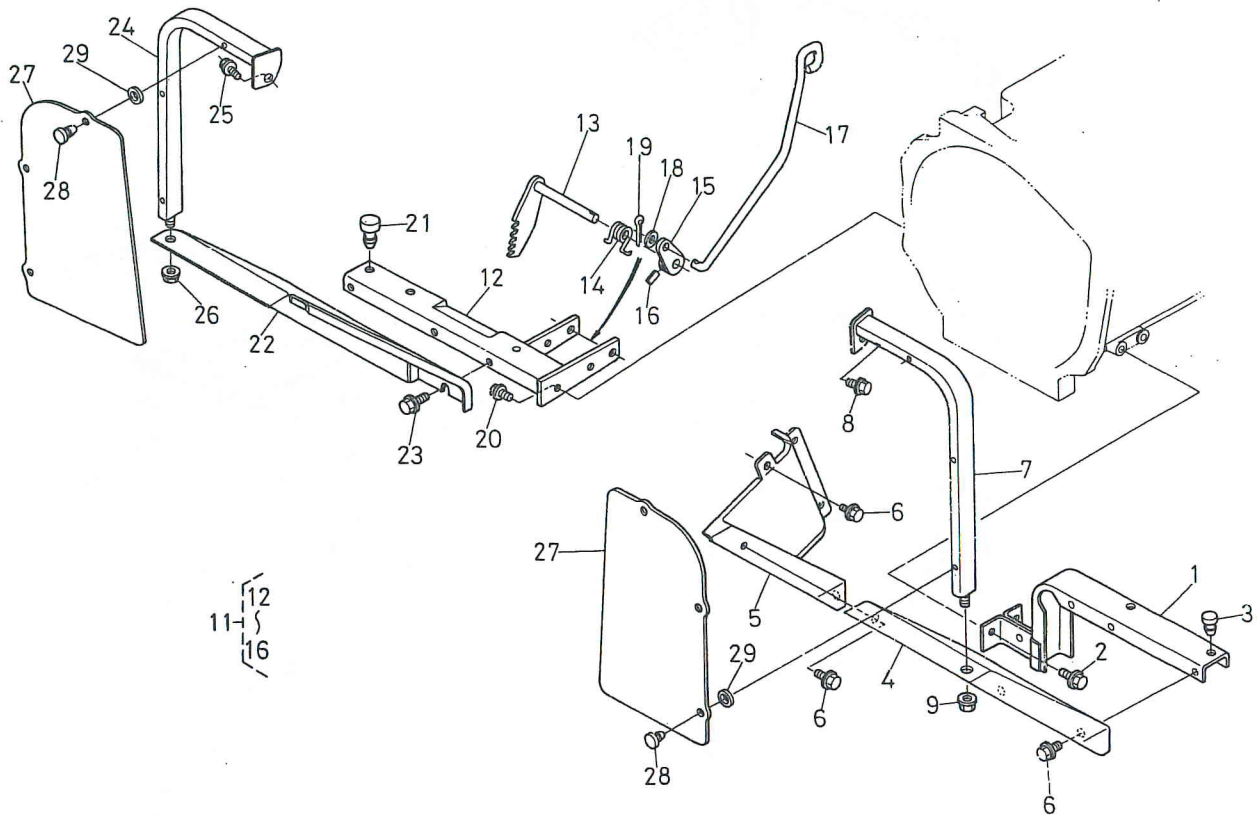
図番 REF.No.	コード No. CODE No.	部品名称	DESCRIPTION	数量 UNIT	備考 REMARKS
①	31341-2901-2	フェンダ ヒダリ コンブ	ASSY FENDER, LH	1	
②	31341-2903-3	フェンダ ミギ コンブ	ASSY FENDER, RH	1	
3	31351-1108-1	フランジ ナット (M8)	NUT	2	
4	01754-50812	フランジ ボルト	BOLT	18	
5	01774-51235	フランジ ボルト	BOLT	2	
⑥	31351-2911-1	マルチ ガイド	GUIDE, MULTI	1	
7	04013-50080	ヒラ ザガネ	WASHER, PLAIN	2	
8	01754-50812	フランジ ボルト	BOLT	2	
⑨	31351-2935-1	フェンダ ホジヨカバー ヒダリ	COVER, FENDER AID LH	1	
⑩	31351-2933-1	コウグ バコ	TOOL BOX	1	
⑪	31351-2948-2	フェンダ キャップ	CAP, FENDER	1	
12	31351-9355-1	プッシュ ナット	NUT, PUSH	4	
13	31351-2949-1	グロメット	GROMMET	1	
⑬	31351-2946-2	テンバン フタ	COVER	2	
15	31351-2944-2	テスリ	BALUSTRADE	1	
16	32260-2918-2	クッション	CUSHION	2	
17	04013-50140	ヒラ ザガネ	WASHER, PLAIN	2	
18	02174-50140	ナット	NUT	2	
19	32150-2918-1	ゴム キャップ	CAP	1	
20	05515-50600	スナップ ピン	PIN, SNAP	1	
21	04013-50120	ヒラ ザガネ	WASHER, PLAIN	2	

56. フロアシート関係 FLOOR SEAT



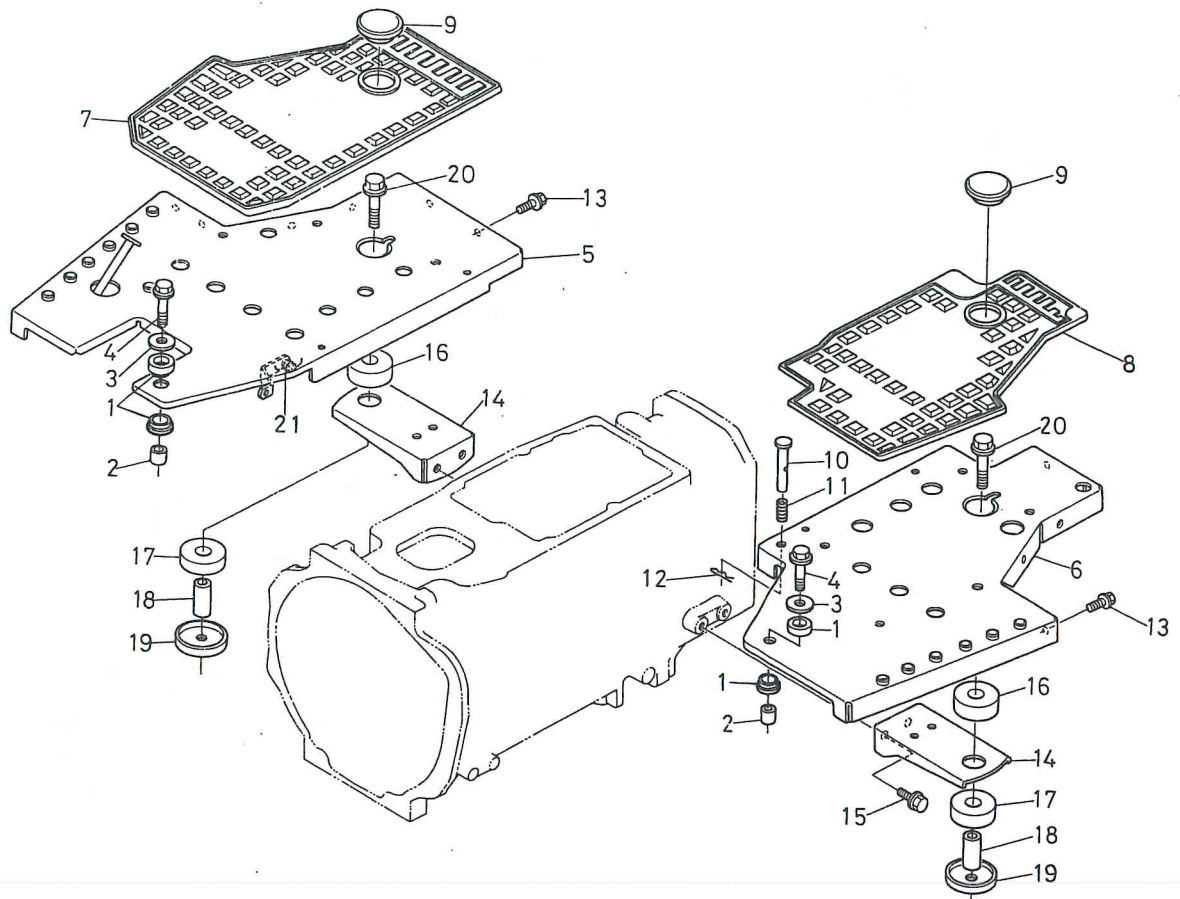
図番 REF.No.	コード No. CODE No.	部品名称	DESCRIPTION	数量 UNIT	備考 REMARKS
①	31341-2905-5	フロアシート コンブ	ASSY SEAT, FLOOR	1	
②	31351-2435-1	フロア カバー	COVER, FLOOR	1	
3	01754-50610	フランジ ボルト (M6)	BOLT	6	
4	31351-2436-1	キャップ	CAP	1	
5	32150-2918-1	ゴム キャップ	CAP	1	
6	70415-5215-1	クッション	CUSHION	1	
⑦	31351-2941-2	リア ステップ	STEP, REAR	1	
8	01754-50812	フランジ ボルト	BOLT	4	
⑨	31351-2937-2	コウブ カバー ミギ	COVER, REAR RH	1	
⑩	31351-2938-1	コウブ カバー ヒダリ	COVER, REAR LH	1	
11	01754-50812	フランジ ボルト	BOLT	6	
⑫	31351-2917-2	ハイセン カバー 1	COVER, CORD 1	1	
⑬	31351-2918-2	ハイセン カバー 2	COVER, CORD 2	1	
14	31351-2915-1	ハイセン オサエゴム	RETAINER RUBBER, CORD	2	
15	01754-50812	フランジ ボルト	BOLT	5	
16					
17	31351-2908-1	カラー	COLLAR	2	
17	31351-2909-1	カラー	COLLAR	2	
18	31351-2922-2	フェンダ サポート ミギ	SUPPORT, FENDER RH	1	
19	31351-2923-4	フェンダ サポート ヒダリ	SUPPORT, FENDER LH	1	
20	01774-51020	フランジ ボルト	BOLT	2	
21	01774-51220	フランジ ボルト	BOLT	2	
22	31351-2926-2	ボウシン ゴム ウエ	CUSHION UPPER	2	
23	31351-2927-1	ボウシン ゴム シタ	CUSHION LOWER	2	
24	31351-2928-3	スペーサ	SPACER	2	
25	31351-2931-3	ボウシン ゴム オサエ	RETAINER, CUSHION	2	
26	01774-51265	フランジ ボルト	BOLT	2	

57. フードカバー関係 FOOT COVER



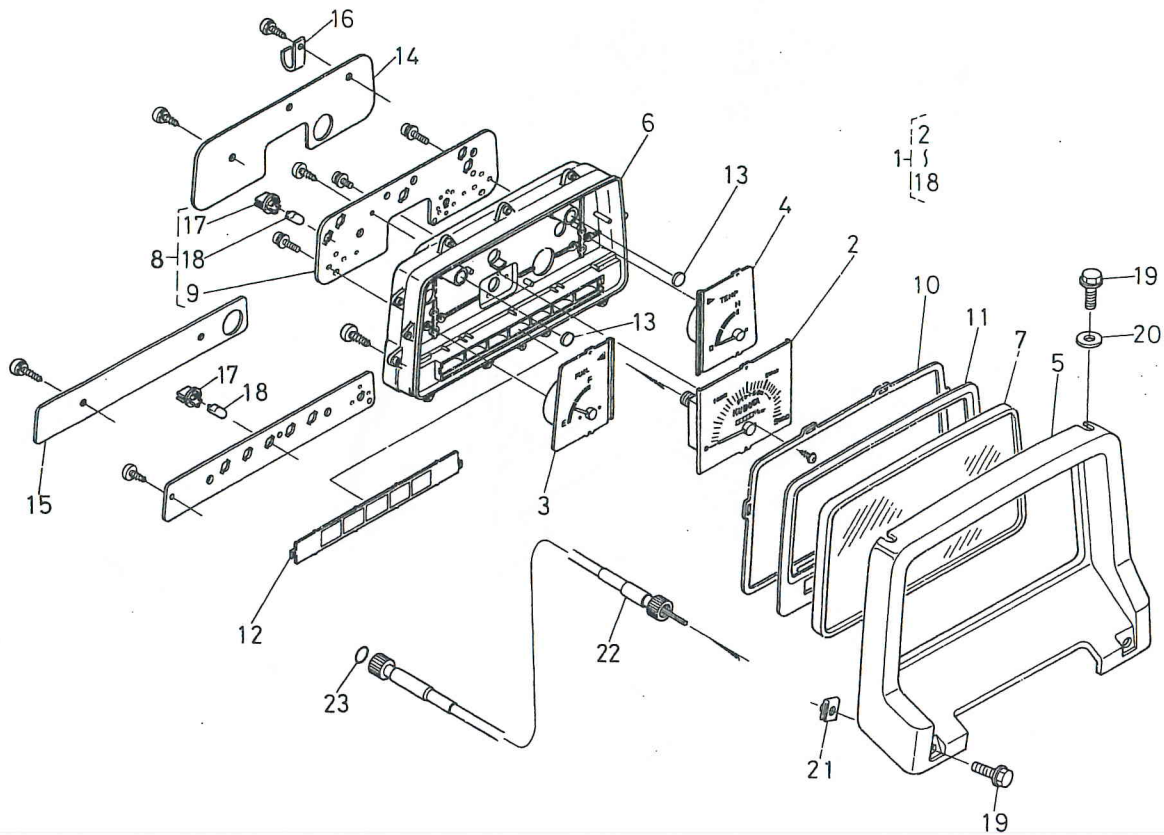
図番 REF.No.	コード No. CODE No.	部品名称	DESCRIPTION	数量 UNIT	備考 REMARKS
1	31351-2952-2	ステップ サポート ヒダリ	SUPPORT, STEP LH	1	
2	01754-50816	フランジ ボルト	BOLT	2	
3	38240-2987-1	クッション	CUSHION	1	
④	31351-2963-1	フード カバー ヒダリ 1	COVER, FOOT LH 1	1	
⑤	31351-2964-1	フード カバー ヒダリ 2	COVER, FOOT LH 2	1	
6	01754-50610	フランジ ボルト	BOLT	4	
⑦	31341-2967-3	フッド カバー ステア ヒダリ	STAY, FOOT COVER LH	1	
8	01754-50815	フランジ ボルト (M8×1.25)	BOLT	1	
9	31351-1108-1	フランジ ナット (M8)	NUT	1	
10					
11	31351-2950-1	ステップ サポート ミギ アッシ	ASSY SUPPORT, STEP RH	1	⑫~⑯
12	31351-2951-1	ステップ サポート ミギ	SUPPORT, STEP RH	1	
13	31351-2881-1	ブレーキ ロック	LOCK, BRAKE	1	
14	31351-2885-1	ブレーキ スプリング	SPRING, BRAKE	1	
15	31351-2888-2	パーキング レバー	LEVER, PARKING	1	
16	05411-00418	スプリング ピン	PIN, SPRING	1	
17	31351-2887-2	パーキング ロッド	ROD, PARKING	1	
18	04012-50060	ヒラ ザガネ	WASHER, PLAIN	1	
19	05511-50218	ワリ ピン	PIN, SPLIT	1	
20	01754-50845	フランジ ボルト	BOLT	2	
21	38240-2987-1	クッション	CUSHION	2	
⑳	31351-2961-1	フード カバー ミギ	COVER, FOOT RH	1	
23	01754-50610	フランジ ボルト	BOLT	3	
㉑	31341-2966-3	フード カバー ステア ミギ	STAY, FOOT COVER RH	1	
25	01754-50816	フランジ ボルト	BOLT	1	
26	31351-1108-1	フランジ ナット (M8)	NUT	1	
27	31351-2986-1	ウインド シールド	SHIELD, WINDOW	2	
28	31351-2987-1	ボタン ストップ	STOPPER, BUTTON	6	
29	31351-2988-2	クッション	CUSHION	6	

58. ステップ関係 STEP



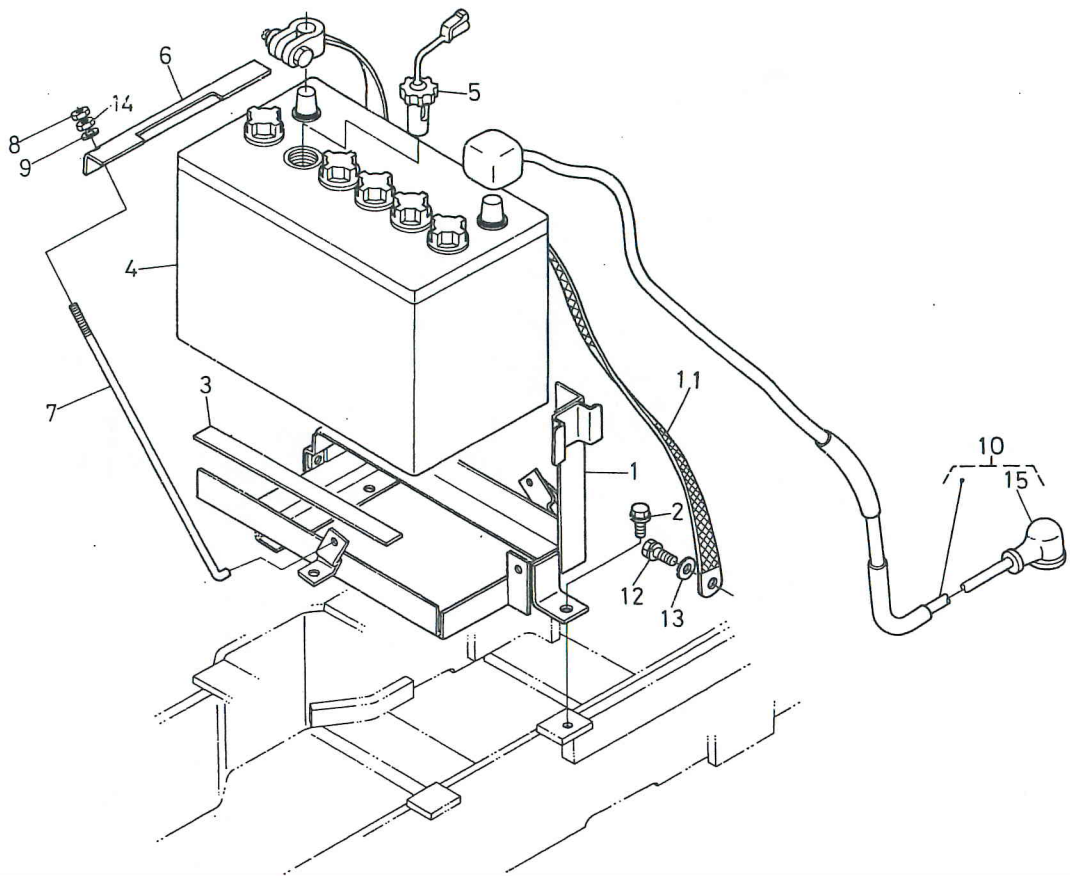
図番 REF.No.	コード No. CODE No.	部品名称	DESCRIPTION	数量 UNIT	備考 REMARKS
1	31351-2958-1	クッション (ステップ マエ)	CUSHION	4	
2	31351-2959-2	カラー	COLLAR	2	
3	04015-50080	ヒラザガネ	WASHER, PLAIN	2	
4	01754-50830	フランジ ボルト	BOLT	2	
⑤	31351-2991-2	ステップ ミギ コンブ	ASSY STEP, RH	1	
⑥	31351-2992-4	ステップ ヒダリ コンブ	ASSY STEP, LH	1	
7	31341-2997-2	ステップ シート ミギ	SHEET, STEP RH	1	
8	31341-2998-2	ステップ シート ヒダリ	SHEET, STEP LH	1	
9	31351-2999-1	キャップ	CAP	2	
10	31351-1591-1	ストッパ	STOPPER	1	
11	38240-1595-1	スプリング	SPRING	1	
12	05515-51000	スナップ ピン	PIN, SNAP	1	
13	01754-50812	フランジ ボルト	BOLT	12	
14	31351-2955-2	ステップ サポート ウシロ	SUPPORT, STEP REAR	2	
15	01774-51016	フランジ ボルト	BOLT	4	
16	31351-2926-2	ボウシンゴム ウエ	CUSHION UPPER	2	
17	31351-2927-1	ボウシンゴム シタ	CUSHION UNDER	2	
18	31351-2928-3	スペーサ	SPACER	2	
19	31351-2931-3	ボウシンゴム オサエ	RETAINER, CUSHION	2	
20	01174-51265	フランジ ボルト	BOLT, FLANGE	2	
21	31351-1766-2	フード アクセル スプリング	SPRING, FOOT ACCEL	1	

59. パネル関係 PANEL



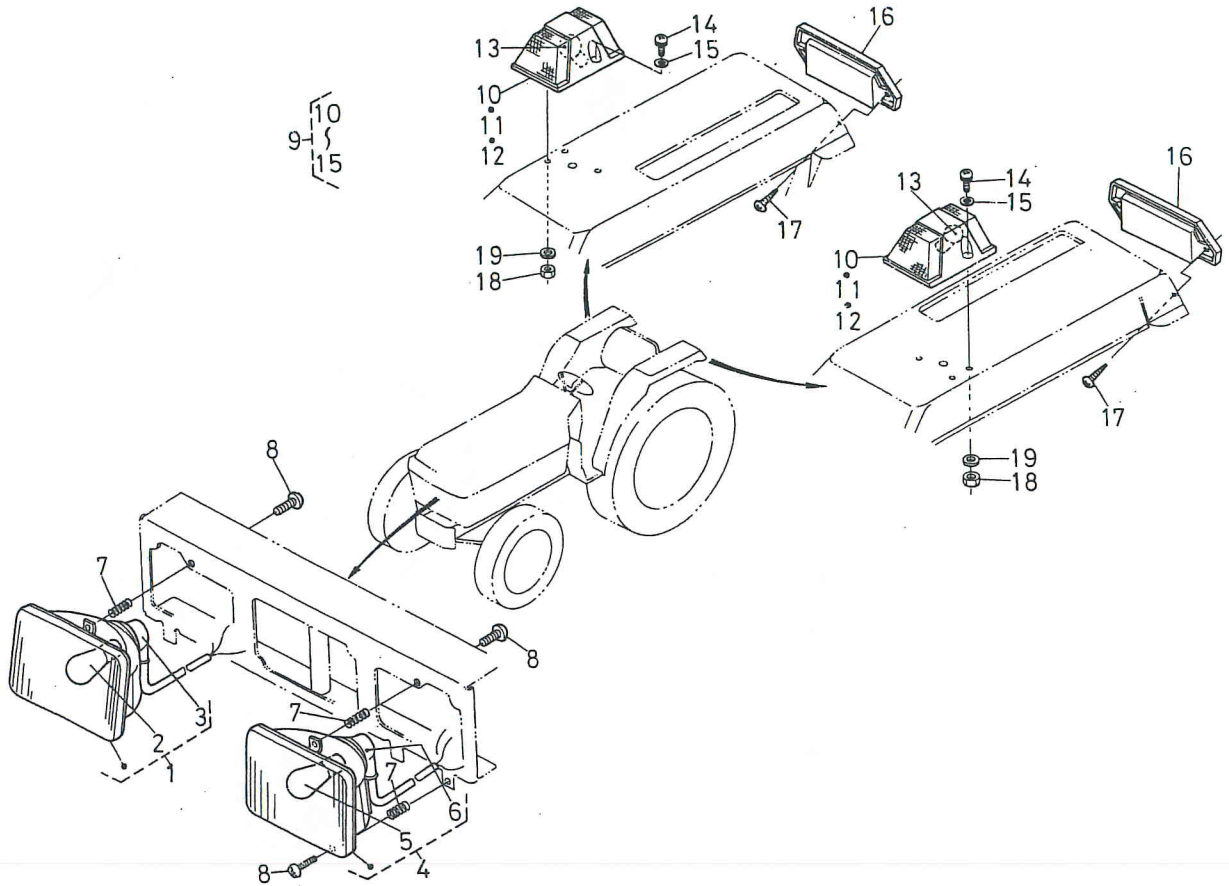
図番 REF.No.	コード No. CODE No.	部品名称	DESCRIPTION	数量 UNIT	備考 REMARKS
1	31351-3110-3	パネル ボード アッシ	ASSY PANEL BOARD	1	②-⑱
2	31351-9371-1	タコメータ アッセンブリ	TACHOMETER ASSY	1	
3	31351-9372-1	ゲージ アッセンブリ フューエル	GAUGE ASSY, FUEL	1	
4	31351-9373-1	ゲージ アッセンブリ テンパラチャ	GAUGE ASSY, TEMPERATURE	1	
5	31351-9374-1	フード	HOOD	1	
6	31351-9375-1	ケース	CASE	1	
7	31351-9376-1	ガラスウイズ パッキン	GASKET, GLASS	1	
8	31351-9377-1	プレート サブ アッセンブリ	PLATE SUB ASSY	1	
9	31351-9378-1	プレート サブ アッセンブリ	PLATE SUB ASSY	1	
10	31351-9379-1	パッキンラバー	GASKET	1	
11	31351-9380-1	プレート ウインド	PLATE, WINDOW	1	
12	31351-9381-1	レンズ	LENS	1	
13	31351-9382-1	レンズ	LENS	2	
14	31351-9383-1	ケース ロア	CASE	1	
15	31351-9384-1	ケース ロア	CASE	1	
16	31351-9385-1	クランプ	CLAMP	2	
17	38240-3148-1	ソケット	SOCKET	10	
18	38240-3147-1	バルブ	BULB	10	
19	31351-1879-1	フランジ ホルト M6	BOLT	4	
20	31351-1886-1	ザガネ マル 7	WASHER	2	
21	38240-2925-1	スプリング ナット 6	NUT	2	
22	31341-3465-2	フレキシブル ケーブル	CABLE, FLEXIBLE	1	⑳
23	04811-10080	O リング	O RING	1	

60. バッテリ関係 BATTERY



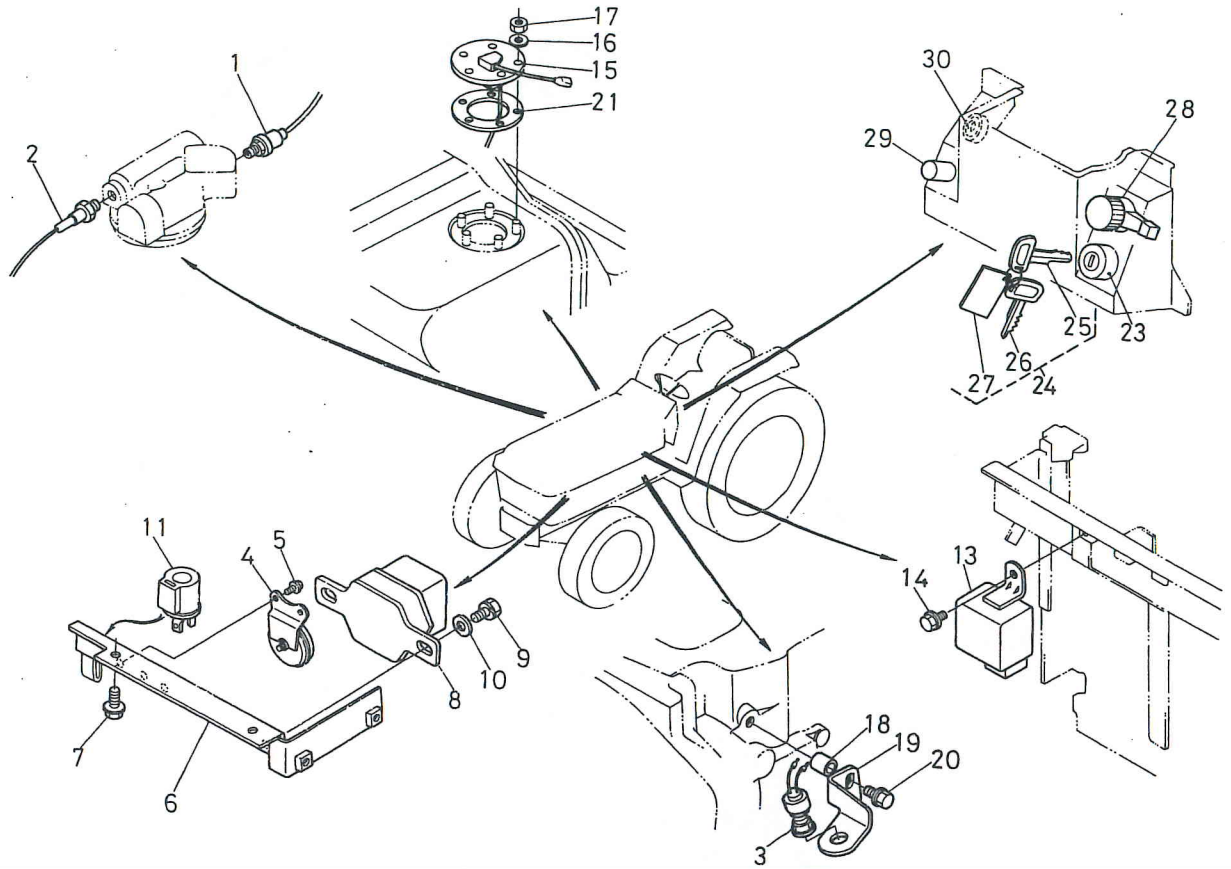
図番 REF.No.	コード No. CODE No.	部品名称	DESCRIPTION	数量 UNIT	備考 REMARKS
1	31351-1381-5	バッテリー サポート	SUPPORT, BATTERY	1	
2	01754-50816	フランジ ボルト	BOLT	3	
3	31351-1382-1	バッテリー クッション	CUSHION, BATTERY	2	
4	31351-3310-1	バッテリー	BATTERY	1	
5	38240-3337-2	バッテリー エキメンセンサ	SENDER, BATTERY	1	
6	31351-3311-2	バッテリー トメカナグ	RETAINER, BATTERY	1	
7	38240-3329-3	フック ボルト (バッテリー)	BOLT, HOOK	2	
8	02014-50060	ナット	NUT	2	
9	04015-50060	ヒラ ザガネ	WASHER, PLAIN	2	
10	31341-3333-2	バッテリー コード	CORD, BATTERY	1	⑮
11	31351-3334-1	バッテリー アース コード	CORD, BATTERY EARTH	1	
12	01123-50814	ボルト	BOLT	1	
13	04013-50080	ヒラ ザガネ	WASHER, PLAIN	1	
14	31351-3314-1	ナット	NUT	2	
15	31351-9403-1	バッテリー ゴムキャップ	CAP	1	

61. 電装品関係 1 ELECTRICAL SYSTEM 1



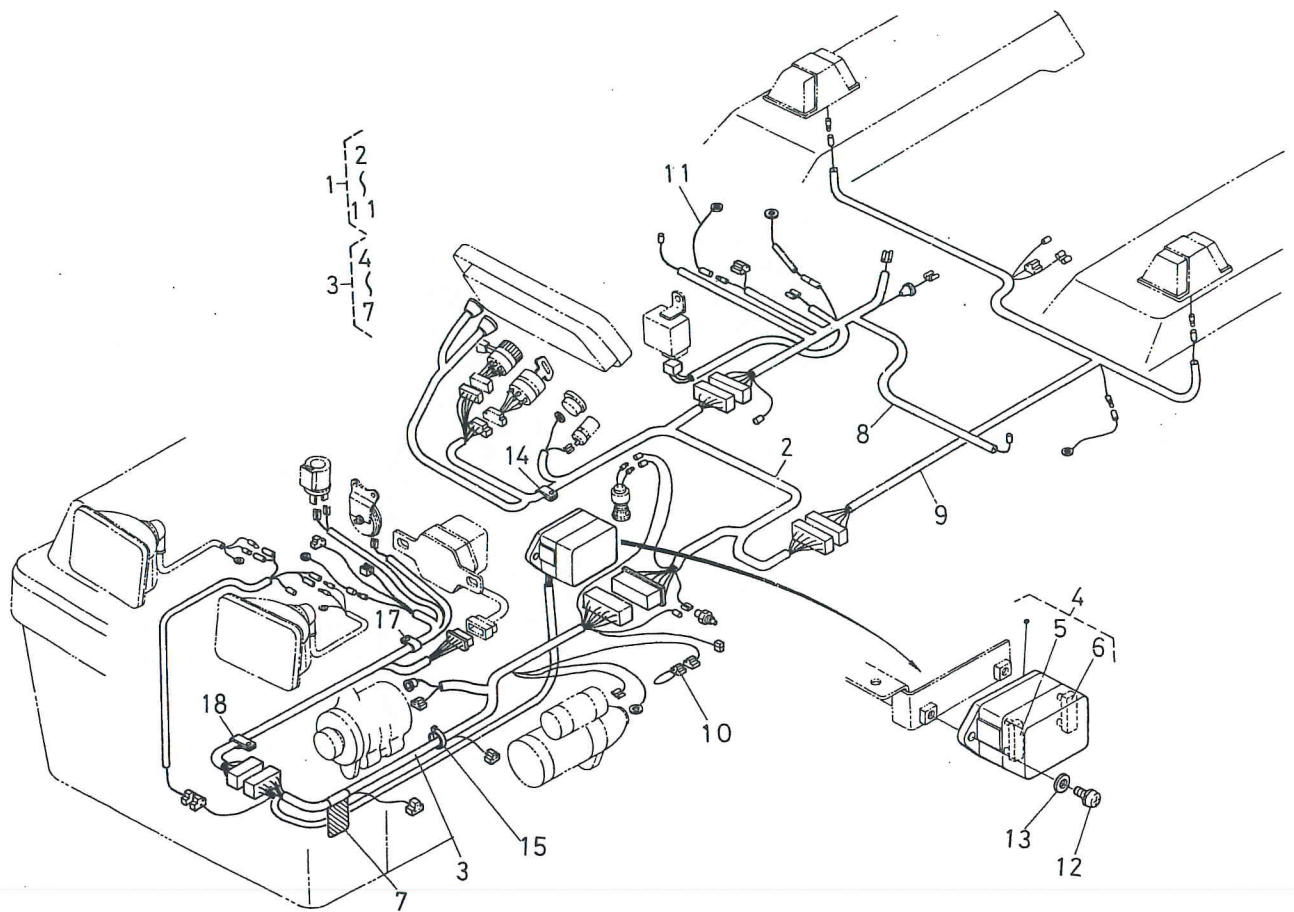
図番 REF.No.	コード No. CODE No.	部品名称	DESCRIPTION	数量 UNIT	備考 REMARKS
1	31351-3337-2	ヘッドランプ ミギ アッシ	ASSY LAMP, HEAD RH	1	②, ③
2	38240-3387-1	デンキュウ	BULB	1	
3	31351-9360-1	ソケット コード コンブ	COMP CORD, SOCKET	1	
4	31351-3338-2	ヘッドランプ ヒダリ アッシ	ASSY LAMP, HEAD LH	1	⑤, ⑥
5	38240-3387-1	デンキュウ	BULB	1	
6	31351-9360-1	ソケット コード コンブ	COMP CORD, SOCKET	1	
7	38240-3386-2	ランプ スプリング	SPRING, LAMP	6	
8	03054-50520	ナベ コネジ	SCREW, PAN HEAD	6	
9	31351-3380-2	ウインカランプ アッシ	ASSY LAMP, WINKER	2	⑩~⑮
10	31351-3381-1	ボディ	BODY	1	
11	31351-3382-1	レンズ	LENS	1	
12	31351-3383-1	カバー	COVER	1	
13	31351-3384-1	デンキュウ	BULB	1	
14	03024-50525	ザガネツキ コネジ	SCREW, WITH WASHER	4	
15	04012-50050	ヒラ ザガネ	WASHER, PLAIN	4	
16	31351-3390-1	リフレクタ アッシ	ASSY REFLECTOR	2	
17	03514-50508	タッピン ネジ	SCREW, TAPPING	4	
18	02054-50050	ナット	NUT	4	
19	04012-50050	ヒラ ザガネ	WASHER, PLAIN	4	

62. 電装品関係 2 ELECTRICAL SYSTEM 2



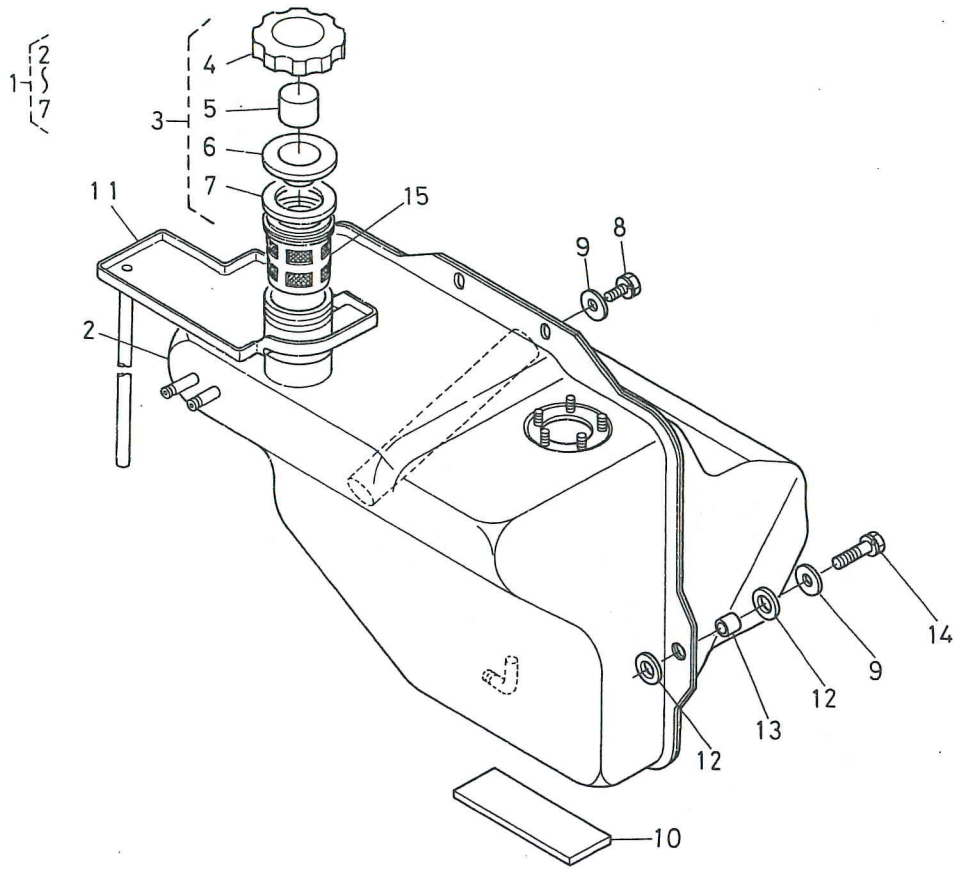
図番 REF.No.	コード No. CODE No.	部品名称	DESCRIPTION	数量 UNIT	備考 REMARKS
1	38240-3793-2	バキューム スイッチ	SWITCH, VACUM	1	
2	36330-7508-1	サーモ スイッチ	SWITCH, THERMOMETER	1	
3	37150-3224-4	セーフティ スイッチ	SWITCH, SAFETY	1	
4	66591-5530-1	ホーン カンビ	ASSY HORN	1	
5	01020-50612	ボルト	BOLT	1	
6	31351-3341-3	レギュレータ トリツケイタ	SUPPORT, REGULATOR	2	
7	01754-50816	フランジ ボルト	BOLT	1	
8	33251-7401-2	レギュレータ アッシ	ASSY REGULATOR	2	
9	01020-50612	ボルト	BOLT	1	
10	04013-50060	ヒラ ザガネ	WASHER, PLAIN	2	
11	38240-3370-1	フラッシャ ユニット	UNIT, FLASHER	2	
12				1	
13	31351-3141-2	タイマ	TIMER	1	
14	01754-50610	フランジ ボルト	BOLT	1	
15	31351-3120-2	フュエル ユニット	UNIT, FUEL	1	
16	04013-50050	ヒラ ザガネ	WASHER, PLAIN	1	
17	02054-50050	ナット	NUT	5	
18	31351-3227-1	ブラケット スペーサ	SPACER	5	
19	31351-3225-1	セーフティ スイッチ ブラケット	BRACKET, SAFETY SWITCH	1	
20	01774-51040	フランジ ボルト	BOLT	1	
21	38240-3512-2	ガスケット	GASKET	1	
22				1	
23	31351-3182-1	メインスイッチ	SWITCH, MAIN	1	
24	31351-3185-2	メインスイッチ キー アッシ	ASSY KEY, MAIN SWITCH	1	
25	31351-3181-1	メインスイッチ キー	KEY, MAIN SWITCH	1	(25~27)
26	38180-3181-1	メインスイッチ キー	KEY, MAIN SWITCH	1	
27	34350-3186-1	アンゼン ケンショウ コンブ	CAD	1	
28	31351-3210-2	コンビネーション スイッチ	SWITCH, COMBINATION	1	
29	38240-3241-1	ホーン スイッチ	SWITCH, HORN	1	
30	17331-6595-1	グローランプ	LAMP, GLOW	1	

63. 電装品関係 3 ELECTRICAL SYSTEM 3



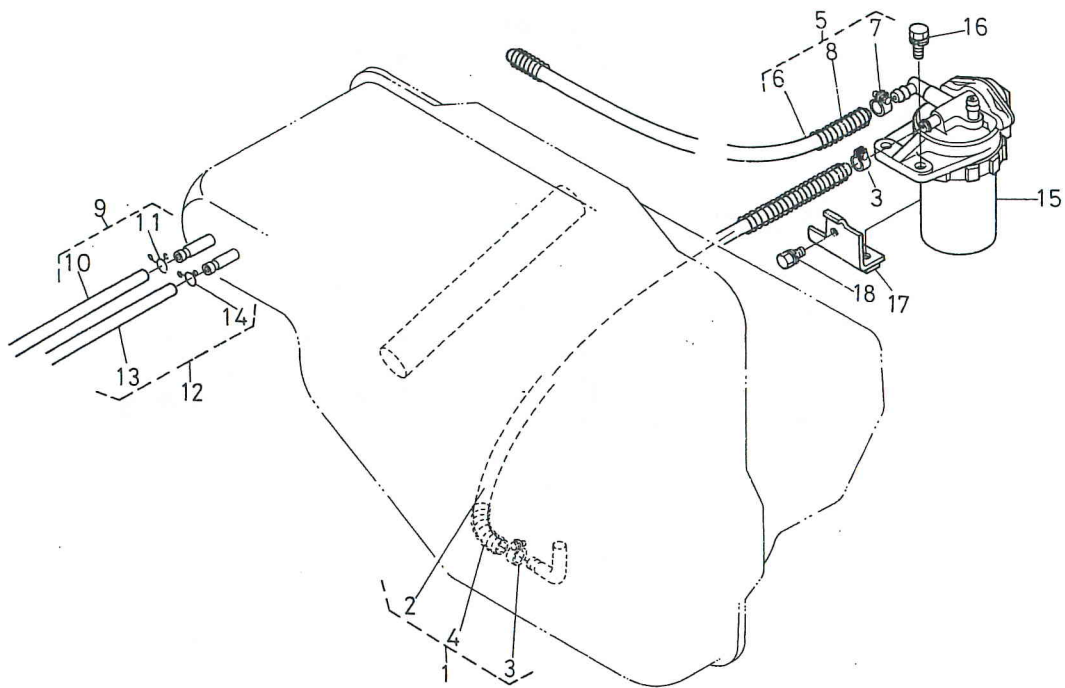
図番 REF.No.	コード No. CODE No.	部品名称	DESCRIPTION	数量 UNIT	備考 REMARKS
1	31341-3130-2	ワイヤーハーネス アッシ	ASSY WIRE HARNESS	1	②~⑩
2	31351-3131-4	ワイヤー ハーネス 1	WIRE HARNESS 1	1	
3	31341-3132-5	ワイヤー ハーネス 2	WIRE HARNESS 2	1	④~⑦
4	31351-3360-1	ヒューズボックス アッシ	ASSY BOX, FUSE	1	⑤, ⑥
5	31351-3363-1	ヒューズ 10A	FUSE 10A	6	
6	31351-3364-1	ヒューズ 15A	FUSE 15A	3	
7	31351-3366-1	コウション ラベル	LABEL, CAUTION	1	
8	31341-3133-2	ワイヤー ハーネス 3	WIRE HARNESS 3	1	
9	31351-3134-3	ワイヤー ハーネス 4	WIRE HARNESS 4	1	
10	38430-3453-2	ヒューズブル リンク	FUSE	1	
11	31351-3135-1	ワイヤー ハーネス 5	WIRE HARNESS 5	1	
12	03024-50512	ザガネツキ コネジ	SCREW	2	
13	04012-50050	ヒラ ザガネ	WASHER, PLAIN	2	
14	79153-3538-1	クランプ	CLAMP	2	
15	55311-4126-1	コード バンド	BAND, CORD	6	
16	53581-6415-1	コード バンド	BAND, CORD	1	
17	32240-3449-2	コード クランプ 2	CLAMP, CORD 2	2	
18	34150-2939-1	コード クランプ	CLAMP, CORD	1	

64. 燃料タンク関係 FUEL TANK



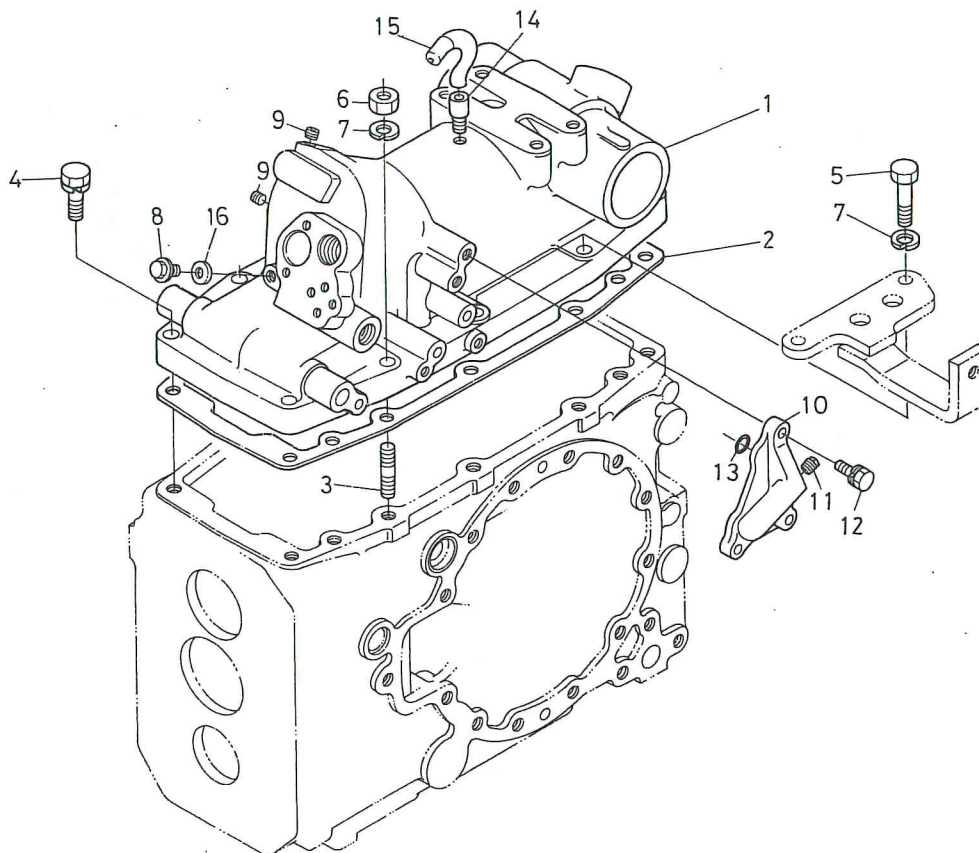
図番 REF.No.	コード No. CODE No.	部品名称	DESCRIPTION	数量 UNIT	備考 REMARKS
1	31351-3510-5	フュエルタンク アッシ マエムキ	ASSY TANK, FUEL	1	②~⑦
2	31351-3511-5	フュエル タンク ホンタイ マエムキ	TANK, FUEL	1	
3	38240-3520-1	ネンリョウタンク キャップ カンビ	ASSY CAP, FUEL TANK	1	④~⑦
4	34150-3522-3	キャップ	CAP	1	
5	34150-3524-1	スポンジ	SPONGE	1	
6	34150-3523-1	パッキン	GASKET	1	
7	34150-3518-1	パッキン	GASKET	1	
8	01123-50816	ボルト	BOLT	2	
9	04015-50080	ヒラ ザガネ	WASHER, PLAIN	4	
10	31351-3518-2	タンク クッション	CUSHION, TANK	1	
11	31351-3513-2	ネンリョウ ウケザラ	RECEIVE DISH, FUEL	1	
12	37300-3512-1	クッション	CUSHION	4	
13	37300-3514-1	スペーサ	SPACER	2	
14	01123-50825	ボルト	BOLT	2	
15	35450-4106-1	フューエル フィルタ アッシ	ASSY FILTER, FUEL	1	

65. 燃料フィルタ関係 FUEL FILTER



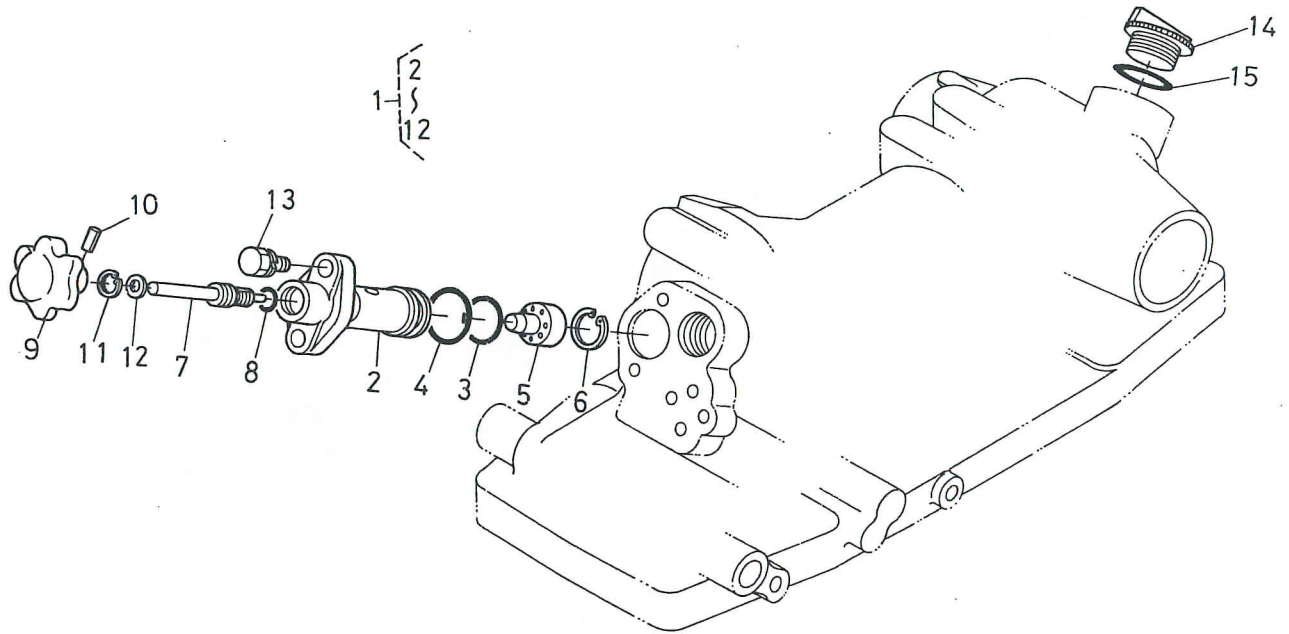
図番 REF.No.	コード No. CODE No.	部品名称	DESCRIPTION	数量 UNIT	備考 REMARKS
1	31351-3551-2	フュエル パイプ 1 アッシ	ASSY PIPE, FUEL 1	1	②~④
2	31351-3561-2	フュエル パイプ 1	PIPE, FUEL 1	1	
3	14301-4275-3	パイプ クリップ	CLIP, PIPE	2	
4	31351-9361-1	パイプ ホゴ スプリング	SPRING, PROTECTOR	1	
5	31341-3552-2	フュエル パイプ 2アッシ	ASSY PIPE, FUEL 2	1	⑥~⑧
6	31341-3562-2	フュエル パイプ 2	PIPE, FUEL 2	1	
7	14301-4275-3	パイプ クリップ	CLIP, PIPE	2	
8	31341-9363-1	パイプホゴ スプリング	SPRING, PROTECTOR	1	
9	31351-3553-2	フュエル パイプ 3アッシ	ASSY PIPE, FUEL 3	1	⑩, ⑪
10	31351-3563-1	フュエル パイプ 3 (モドリ)	PIPE, FUEL 3	1	
11	14971-4275-1	パイプ クリップ	CLIP, PIPE	2	
12	31351-3554-2	フュエル パイプ 4アッシ	ASSY PIPE, FUEL 4	1	⑬, ⑭
13	31351-3564-1	フュエル パイプ 4 (モドリ)	PIPE, FUEL 4	1	
14	14971-4275-1	パイプ クリップ	CLIP, PIPE	2	
15	15521-4301-3	フューエル フィルタ アッシ	ASSY FILTER, FUEL	1	
16	01120-50822	ボルト	BOLT	2	
17	31351-3571-1	フィルタ ブラケット	BRACKET, FILTER	1	
18	01120-50816	ボルト	BOLT	1	

66. 油圧シリンダ関係 OIL HYDRAULIC CYLINDER



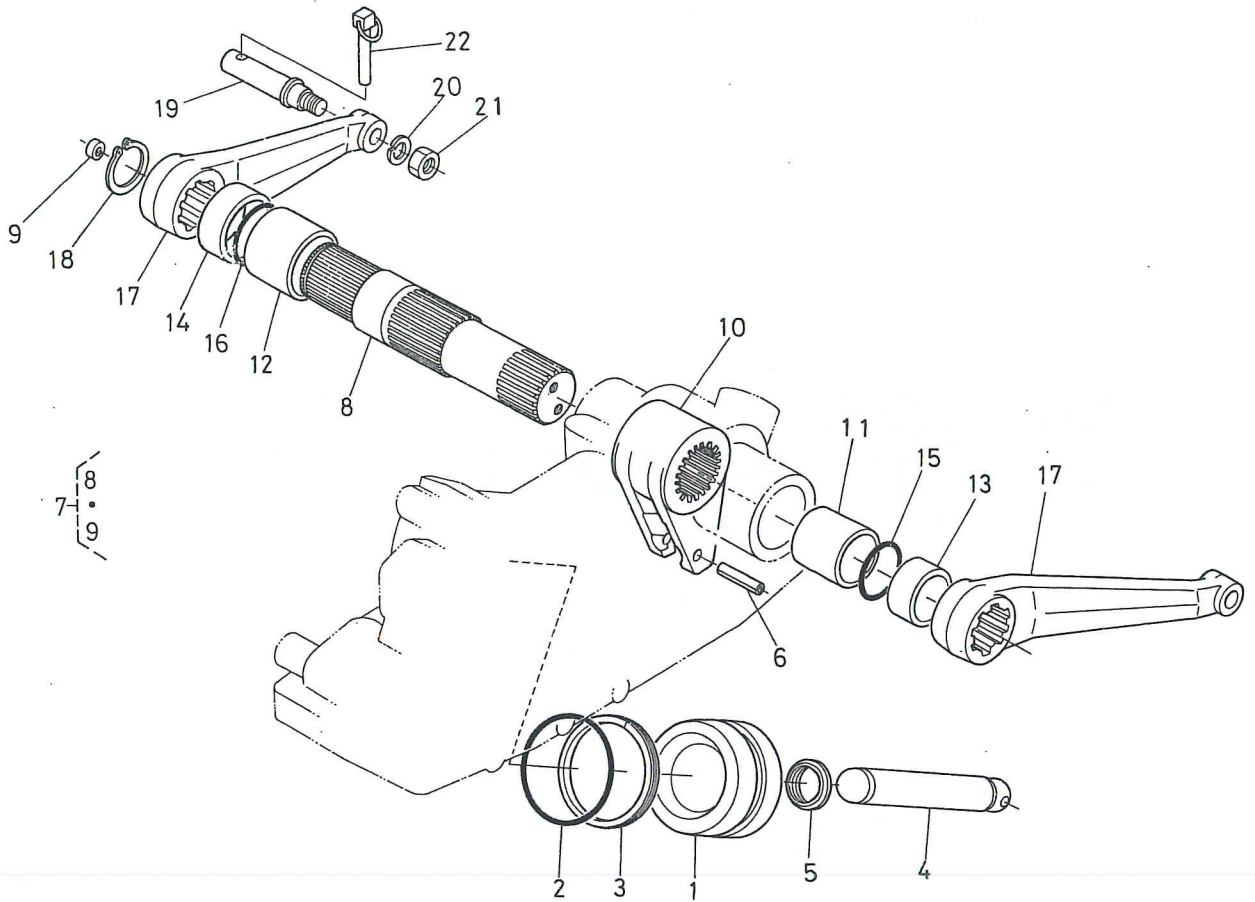
図番 REF.No.	コード No. CODE No.	部品名称	DESCRIPTION	数量 UNIT	備考 REMARKS
1	31351-3711-7	ユアツ シリンダ ホンタイ	CYLINDER, HYDRAULIC	1	
2	37150-3712-1	パッキン	GASKET	1	
3	01574-51240	スタッド	STUD	2	
4	01133-51245	ボルト	BOLT	6	
5	01173-51255	ボルト	BOLT	2	
6	02176-50120	ナット	NUT	2	
7	04512-50120	バネ ザガネ	WASHER, SPRING	4	
8	37150-3673-1	プラグ	PLUG	1	
9	31351-3716-1	プラグ (PT1/8)	PLUG	2	
10	31351-3728-1	シリンダ サイド カバー ヒダリ	SIDE COVER, CYLINDER LH	1	
11	06312-10010	プラグ	PLUG	1	
12	01123-50825	ボルト	BOLT	3	
13	04810-00100	O リング	O RING	3	
14	36200-2161-2	ブレザー 1	BREATHER 1	1	
15	31351-3714-1	ブレザー 2	BREATHER 2	1	
16	37150-3672-1	パッキン	GASKET	1	

67. シリンダフロントカバー関係 CYLINDER FRONT COVER



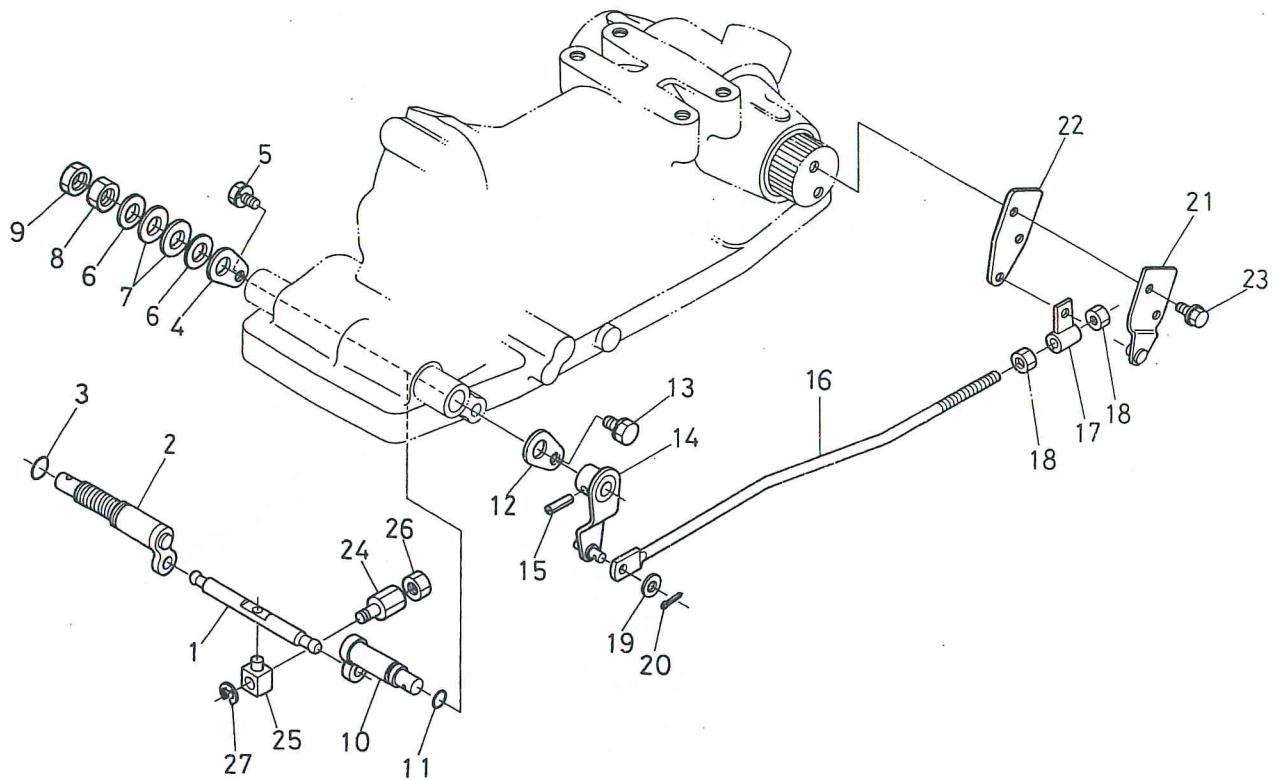
図番 REF.No.	コード No. CODE No.	部品名称	DESCRIPTION	数量 UNIT	備考 REMARKS
1	31351-3720-1	シリンダ フロント カバー アッシ	ASSY COVER, CYLINDER FRONT	1	②~⑫
2	31351-3721-2	シリンダ フロント カバー	COVER, CYLINDER FRONT	1	
3	04810-00220	O リング	O RING	1	
4	04810-06250	O リング	O RING	1	
5	38240-3725-3	チョウセイ カラー	COLLAR, ADJUSTING	1	
6	04611-00160	アナ サークリップ	CIR-CLIP, INTERNAL	1	
7	31351-3722-1	ユアツ チョウセイ ジク	SHAFT, HYDRULIC ADJUSTING	1	
8	04810-00100	O リング	O RING	1	
9	34150-3723-2	グリップ	GRIP	1	
10	05411-00418	スプリング ピン	PIN, SPRING	1	
11	34150-3726-1	アナ サークリップ	CIR-CLIP, INTERNAL	1	
12	04012-50080	ヒラ ザガネ	WASHER, PLAIN	1	
13	01123-50825	ボルト	BOLT	2	
14	38240-2141-2	プラグ	PLUG, OIL FILLER	1	
15	04811-50300	O リング	O RING	1	

68. リフトアーム関係 LIFT ARM



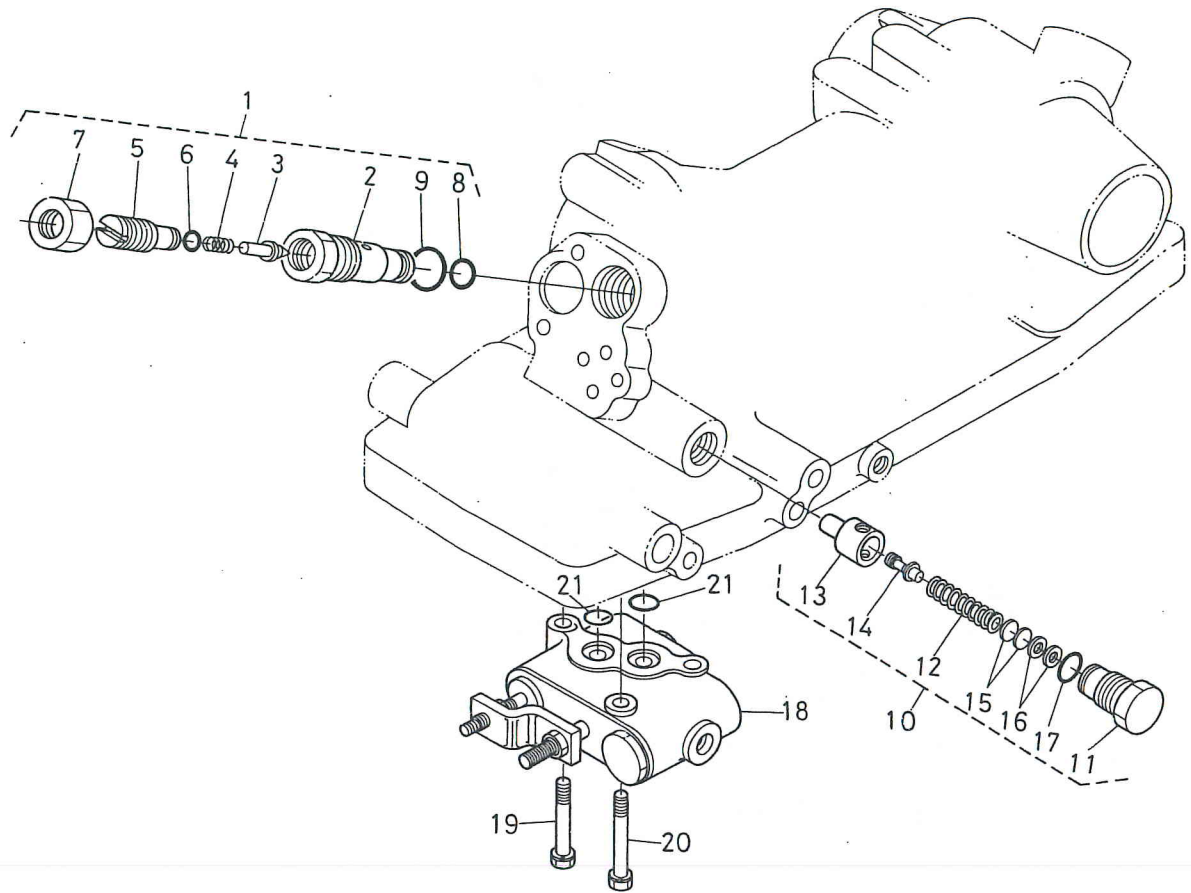
図番 REF.No.	コード No. CODE No.	部品名称	DESCRIPTION	数量 UNIT	備考 REMARKS
1	31351-3731-2	ユアツ ピストン	PISTON, OIL PRESSURE	1	
2	04811-00750	O リング	O RING	1	
3	34350-3733-1	バックアップ リング	RING, BACK UP	1	
4	31351-3732-1	ユアツ ロッド	ROD, OIL PRESSURE	1	
5	31351-3733-1	ユアツ ロッド ガイド	GUIDE, HYDRAULIC ROD	1	
6	05411-00645	スプリング ピン	PIN, SPRING	1	
7	31352-4955-1	ユアツアームジク コンブ	COMP SHAFT, O/P ARM	1	⑧, ⑨
8	31351-3743-2	ユアツ アーム ジク	SHAFT, O/P ARM	1	
9	31352-4956-1	ガイド ピース	PEACE, GUIDE	1	
10	31351-3744-2	ユアツ アーム	ARM, OIL PRESSURE	1	
11	32240-3745-1	ブッシュ	BUSH	1	
12	32240-3746-1	ブッシュ	BUSH	1	
13	34150-3748-1	カラー	COLLAR	1	
14	37300-3749-1	カラー	COLLAR	1	
15	04811-50450	O リング	O RING	1	
16	04811-50500	O リング	O RING	1	
17	38240-3761-3	リフト アーム	ARM, LIFT	2	
18	04612-00450	ジク サークリップ	CIR-CLIP, EXTERNAL	1	
19	32240-3769-5	ショウコウレバー ピン	PIN, LIFT ROD	2	
20	04512-50160	バネ ザガネ	WASHER, SPRING	2	
21	02174-50160	ナット	NUT	2	
22	34150-3764-4	セット ピン	PIN, SET	2	

69. フィードバックレバー関係 FEEDBACK LEVER



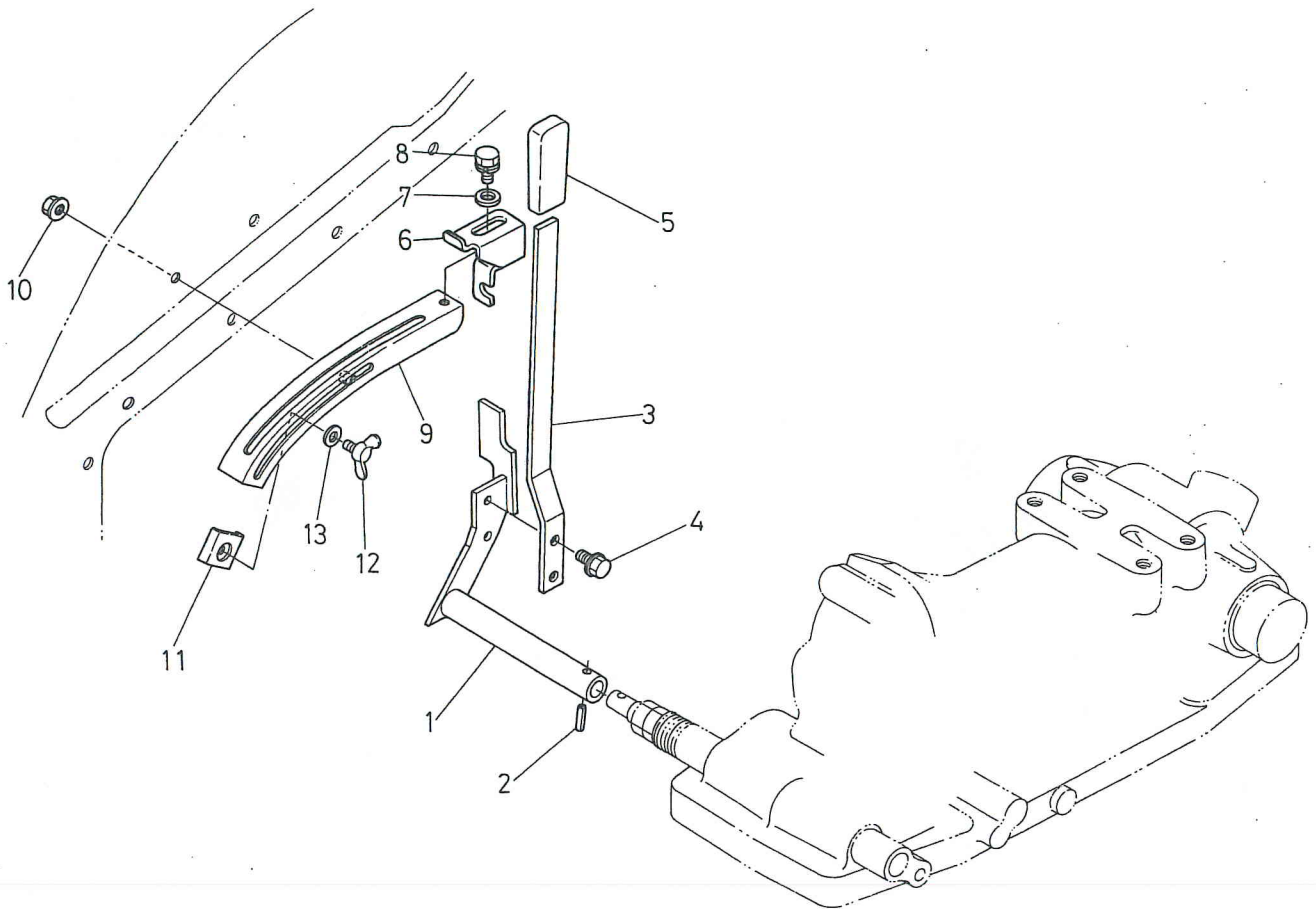
図番 REF.No.	コード No. CODE No.	部品名称	DESCRIPTION	数量 UNIT	備考 REMARKS
1	31351-3764-1	スプール サドウ レバー	LEVER, SPOOL DRIVE	1	
2	31351-3765-2	コントロール アーム	ARM, CONTROL	1	
3	04811-00140	O リング	O RING	1	
4	31351-3766-1	セット プレート	PLATE, SET	1	
5	01123-50816	ボルト	BOLT	1	
6	38430-3689-1	ザガネ	WASHER	2	
7	34260-3688-1	サラバネ	WASHER, LOCK	2	
8	02174-50140	ナット	NUT	1	
9	02172-50140	ナット	NUT	1	
10	31351-3775-1	フィードバック レバー ジク	SHAFT, FEEDBACK LEVER	1	
11	04811-00120	O リング	O RING	1	
12	38240-3689-1	セット プレート	PLATE, SET	1	
13	01123-50816	ボルト	BOLT	1	
14	31351-3776-1	フィードバック レバー	LEVER, FEEDBACK	1	
15	05411-00525	スプリング ピン	PIN, SPRING	1	
16	31351-3777-1	フィードバック ロッド	ROD, FEEDBACK	1	
17	31351-3778-1	コントロール カナグ	JOINT, CONTROL	1	
18	02114-50080	ナット	NUT	2	
19	04013-50080	ヒラ ザガネ	WASHER, PLAIN	1	
20	05511-50218	ワリ ピン	PIN, SPLIT	1	
21	31351-3771-1	コントロール リンク 1	LINK, CONTROL 1	1	
22	31351-3772-1	コントロール リンク 2	LINK, CONTROL 2	1	
23	01754-50816	フランジ ボルト	BOLT	2	
24	67531-3828-1	スプール タンプ 1	JOINT, SPOOL 1	1	
25	37150-3642-1	スプール タンプ 2	JOINT, SPOOL 2	1	
26	02112-50080	ナット	NUT	1	
27	04613-50060	ジク サークリップ	CIR-CLIP, EXTERNAL	1	

70. コントロールバルブ関係 CONTROL VALVE

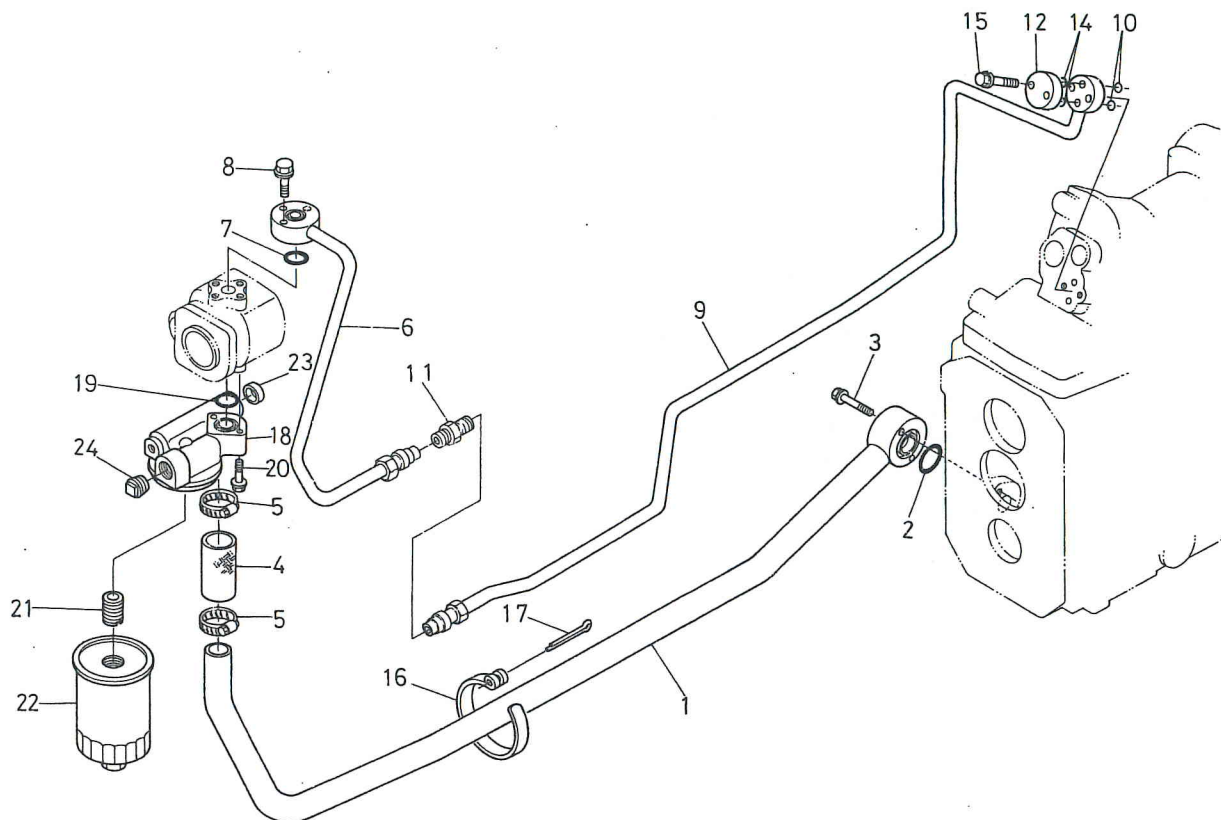


図番 REF.No.	コード No. CODE No.	部品名称	DESCRIPTION	数量 UNIT	備考 REMARKS
1	31351-3780-1	セーフティ バルブ アッシ	ASSY VALVE, SAFETY	1	②~⑨
2	31351-3781-3	バルブ ボディ	BODY, VALVE	1	
3	38240-3912-3	バルブ	VALVE	1	
4	38240-3917-3	バルブ スプリング	SPRING, VALVE	1	
5	38240-3913-1	スプリング オサエ	RETAINER, SPRING	1	
6	04811-00090	O リング	O RING	1	
7	02172-50160	ナット	NUT	1	
8	04810-00120	O リング	O RING	1	
9	04811-00180	O リング	O RING	1	
10	31351-3790-1	リリーフ バルブ アッシ	ASSY VALVE, RELIEF	1	⑪~⑰
11	31351-3791-1	プラグ (リリーフ)	PLUG	1	
12	31351-3792-1	スプリング (リリーフ)	SPRING	1	
13	31351-3793-2	シート (リリーフ)	SEAT	1	
14	31351-3794-2	ポペット (リリーフ)	POPPET	1	
15	31351-3795-1	シム 0.4 (リリーフ)	SHIM 0.4	5	
15	31351-3796-1	シム 0.2 (リリーフ)	SHIM 0.2	2	
15	31351-3797-1	シム 0.1 (リリーフ)	SHIM 0.1	2	
16	04013-50050	ヒラ ザガネ	WASHER, PLAIN	2	
17	04811-10160	O リング	O RING	1	
18	31391-3900-1	コントロール バルブ アッシ	ASSY VALVE, CONTROL	1	
19	01123-50845	ボルト	BOLT	1	
20	01123-50850	ボルト	BOLT	2	
21	04810-00120	O リング	O RING	2	

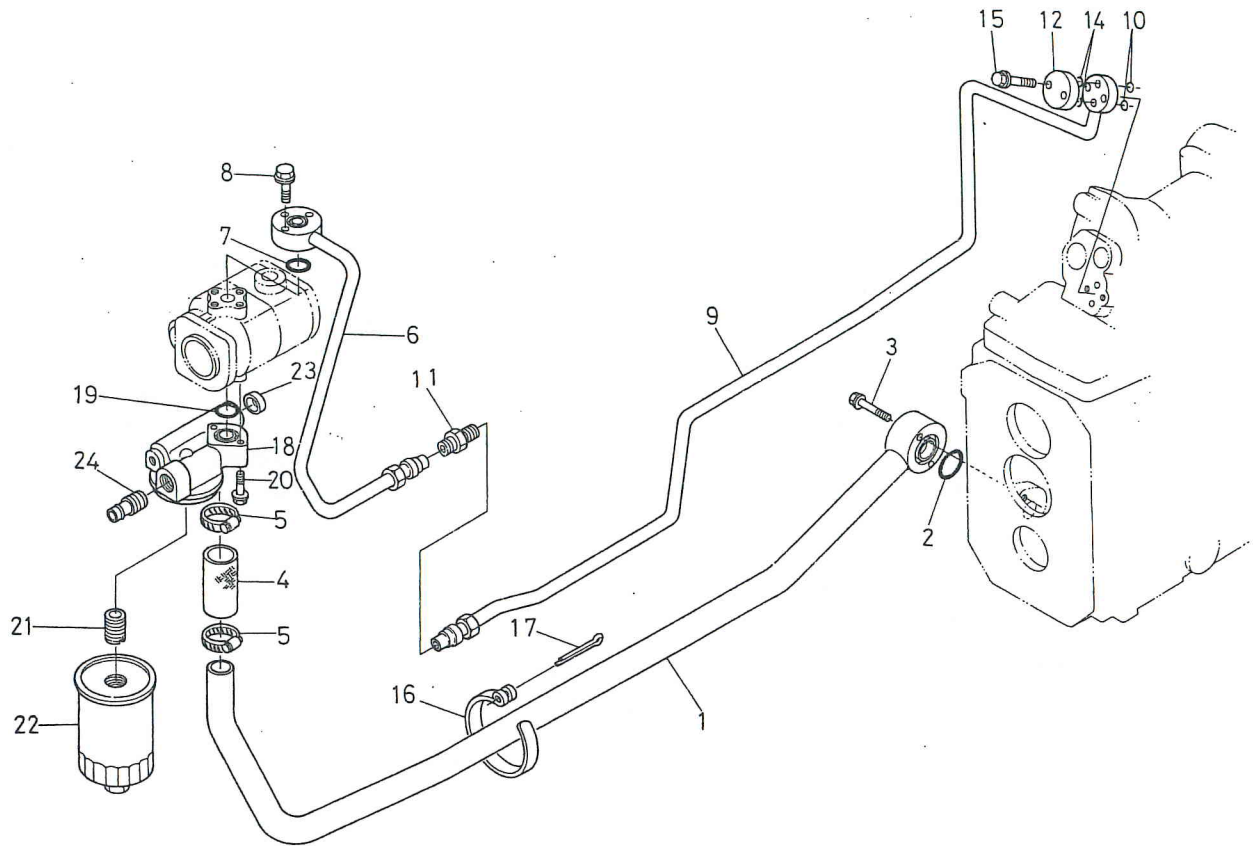
71. ポジションレバー関係 POSITION LEVER



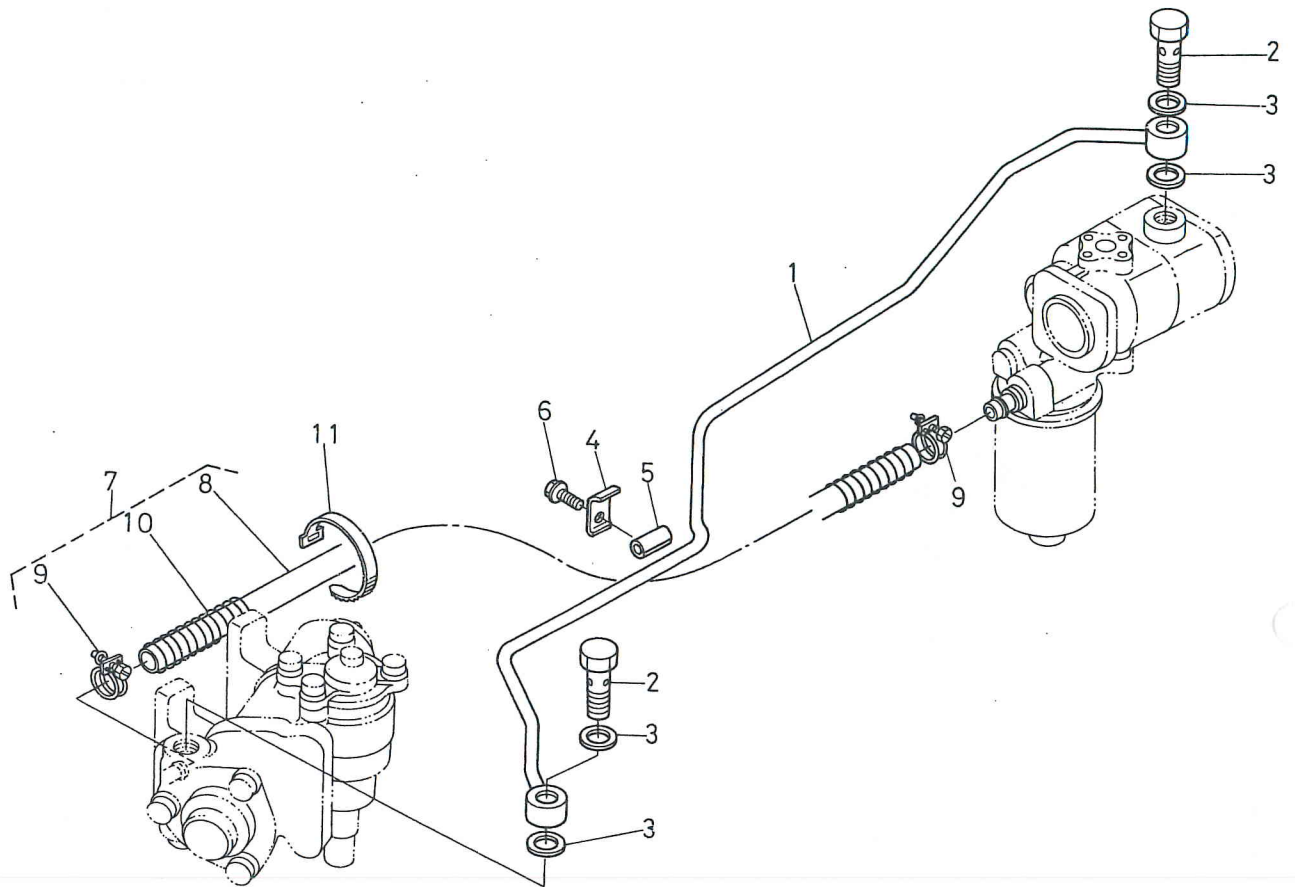
図番 REF.No.	コード No. CODE No.	部品名称	DESCRIPTION	数量 UNIT	備考 REMARKS
1	31351-3685-4	ポジション レバー 1	LEVER, POSITION 1	1	
2	05411-00525	スプリング ピン	PIN, SPRING	1	
3	31351-3686-4	ポジション レバー 2	LEVER, POSITION 2	1	
3	31355-3686-2	ポジション レバー 2	LEVER, POSITION 2	1	R
4	01754-50616	フランジ ボルト	BOLT	2	
5	31351-3688-1	レバー グリップ	GRIP, LEVER	1	
6	31351-3693-4	ストッパ 1	STOPPER 1	1	
7	04015-50080	ヒラ ザガネ	WASHER, PLAIN	1	
8	01120-50816	ボルト	BOLT	1	
9	31351-3681-2	ユアツ レバー ガイド	GUIDE, HYDRAULIC LEVER	1	
10	31351-1108-1	フランジ ナット (M8)	NUT	2	
11	31351-3691-3	ストッパ 2	STOPPER 2	1	
12	01811-50610	チョウ ボルト	WING BOLT	1	
13	04013-50060	ヒラ ザガネ	WASHER, PLAIN	1	



図番 REF.No.	コード No. CODE No.	部品名称	DESCRIPTION	数量 UNIT	備考 REMARKS
1	31341-3812-2	インレット パイプ コンブ	COMP PIPE, INLET	1	
2	04810-00250	O リング	O RING	1	
3	01754-50845	フランジ ボルト	BOLT	2	
4	34350-3777-3	ゴム パイプ	PIPE, RUBBER	1	
5	31351-3819-1	パイプ バンド	BAND, PIPE	2	
6	31351-3821-2	デリバリ パイプ コンブ 1	COMP PIPE, DELIVERY	1	
7	04810-00200	O リング	O RING	1	
8	01754-50830	フランジ ボルト	BOLT	3	
9	31341-3824-3	デリバリ パイプ コンブ 2	COMP PIPE, DELIVERY	1	
10	04810-00100	O リング	O RING	2	
11	31351-3833-1	ニップル ホンタイ (PE12)	NIPPLE	1	
12	31351-3831-3	フランジ キャップ	CAP, FLANGE	1	
13					
14	04810-00120	O リング	O RING	2	
15	01754-50850	フランジ ボルト	BOLT	2	
16	37150-3895-1	パイプ バンド	BAND, PIPE	1	
17	33430-8276-3	ユアツ パイプ バンド ピン	PIN, BAND OIL PRESS	1	
18	31351-3871-1	フィルタ ブラケット	BRACKET, FILTER	1	
19	04811-00200	O リング	O RING	1	
20	01754-50840	フランジ ボルト	BOLT	2	
21	38240-3778-2	ネジセッシュ	JOINT, CARTRIDGE	1	
22	38430-3771-3	オイルフィルタ カートリッジ	CARTRIDGE, OIL FILTER	1	
23	31351-3872-1	メクラブタ	PLUG	1	
24	06312-10040	プラグ	PLUG	1	



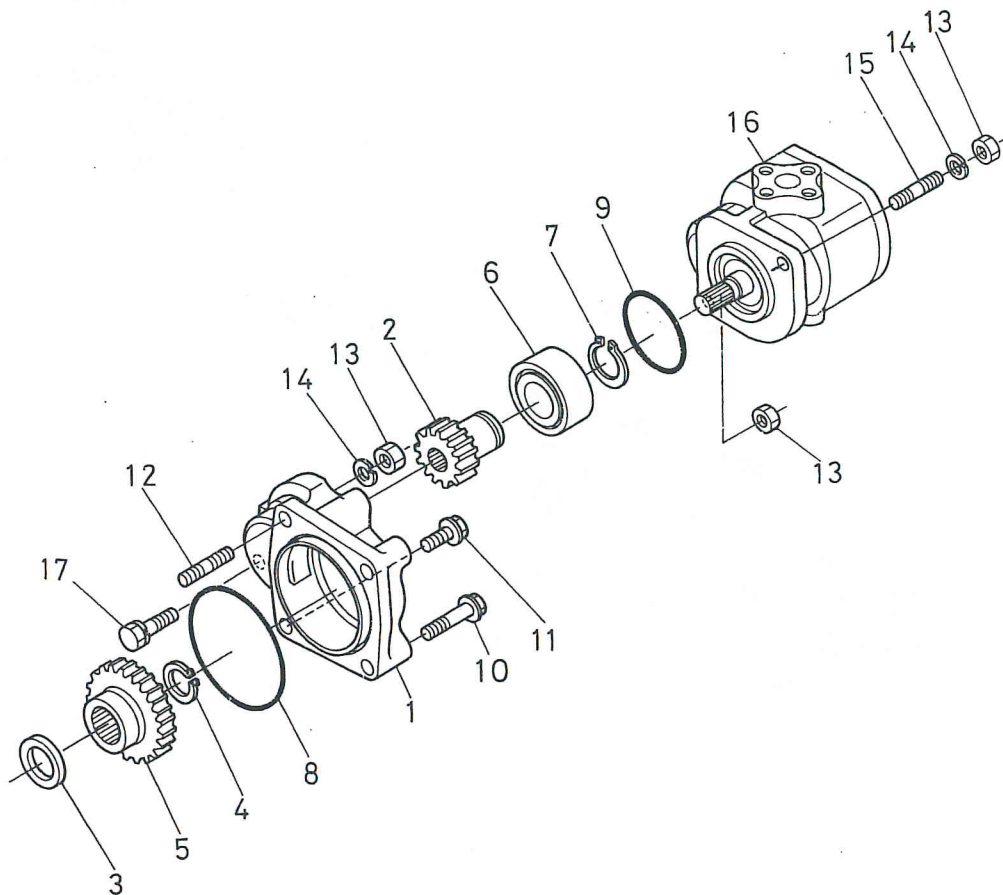
図番 REF.No.	コード No. CODE No.	部品名称	DESCRIPTION	数量 UNIT	備考 REMARKS
1	31341-3812-2	インレット パイプ コンブ	ASSY PIPE, INLET	1	
2	04810-00250	O リング	O RING	1	
3	01754-50845	フランジ ボルト	BOLT	2	
4	34350-3777-3	ゴム パイプ	PIPE, RUBBER	1	
5	31351-3819-1	パイプ バンド	BAND, PIPE	2	
6	31351-3821-2	デリバリ パイプ コンブ 1	COMP PIPE, DELIVERY	1	
7	04810-00200	O リング	O RING	1	
8	01754-50830	フランジ ボルト	BOLT	3	
9	31341-3824-3	デリバリ パイプ コンブ 2	COMP PIPE, DELIVERY	1	
10	04810-00100	O リング	O RING	2	
11	31351-3833-1	ニップル ホンタイ (PE12)	NIPPLE	1	
12	31351-3831-3	フランジ キャップ	CAP, FLANGE	1	
13					
14	04810-00120	O リング	O RING	2	
15	01754-50850	フランジ ボルト	BOLT	2	
16	37150-3895-1	パイプ バンド	BAND, PIPE	1	
17	33430-8276-3	ユアツ パイプ バンド ピン	PIN, BAND OIL PRESS	1	
18	31351-3871-1	フィルタ ブラケット	BRACKET, FILTER	1	
19	04811-00200	O リング	O RING	1	
20	01754-50840	フランジ ボルト	BOLT	2	
21	38240-3778-2	ネジセッシュ	JOINT, CARTRIDGE	1	
22	38430-3771-3	オイルフィルタ カートリッジ	CARTRIDGE, OIL FILTER	1	
23	31351-3872-1	メクラプタ	PLUG	1	
24	31351-4536-1	モドリ プラグ	PLUG, RETURN	1	



図番 REF.No.	コード No. CODE No.	部 品 名 称	DESCRIPTION	数量 UNIT	備 考 REMARKS
1	31341-4521-3	デリバリ パイプ コンブ	COMP PIPE, DELIVERY	1	
2	66591-3625-3	カンチョッカク セッシュ	PIPE, JOINT	2	
3	67111-3718-1	パッキン	GASKET	4	
4	31351-4526-1	パイプ ホルダ	HOLDER, PIPE	1	
5	31351-4527-1	ホゴ ゴム パイプ	PIPE, PROTECTOR RUBBER	1	
6	01754-50820	フランジ ボルト	BOLT	1	
7	31351-4530-1	モドリ パイプ アッシ	ASSY PIPE, RETURN	1	⑧~⑩
8	31351-4531-1	モドリ パイプ	PIPE, RETURN	1	
9	38430-4515-1	クランプ	CLAMP	2	
10	31351-4533-1	ホゴ スプリング	SPRING, PROTECTOR	1	
11	34350-2938-2	コード バンド	CLAMP, CORD 1	1	

74. ギヤポンプ関係 GEAR PUMP

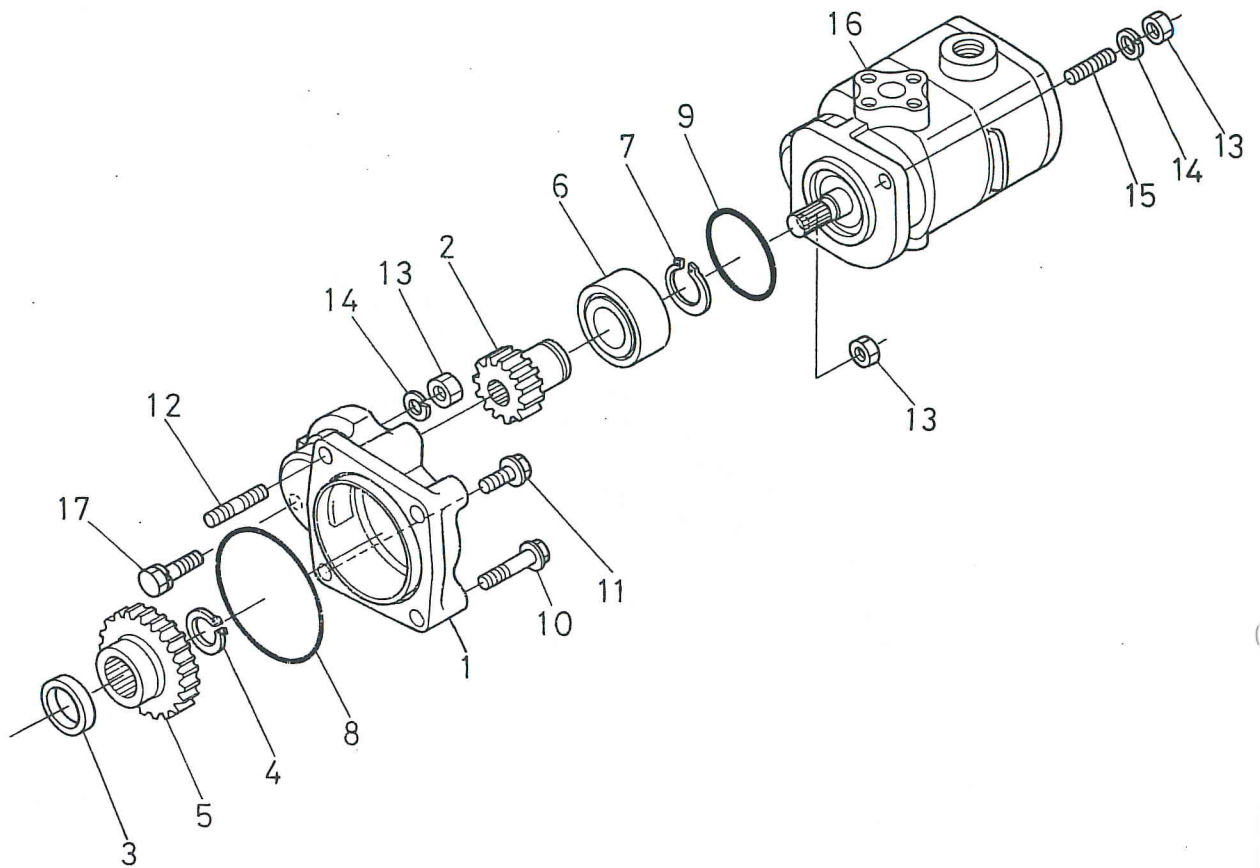
【マニュアルステアリング用】
【MANUAL STEERING】



図番 REF.No.	コード No. CODE No.	部品名称	DESCRIPTION	数量 UNIT	備考 REMARKS
1	31351-3861-2	ポンプ ホルダ	HOLDER, PUMP	1	
2	31351-3863-1	23 ギヤ	GEAR, SPUR 23	1	
3	34150-3782-1	カラー	COLLAR	1	
4	04612-00250	ジク サークリップ	CIR-CLIP, EXTERNAL	1	
5	37300-3781-1	44 ギヤ	GEAR, SPUR 44	1	
6	08241-05205	ボール ベアリング	BEARING, BALL	1	
7	04612-00250	ジク サークリップ	CIR-CLIP, EXTERNAL	1	
8	04811-10850	O リング	O RING	1	
9	04811-10500	O リング	O RING	1	
10	01754-50840	フランジ ボルト	BOLT	2	
11	01754-50820	フランジ ボルト	BOLT	1	
12	38240-3633-1	スタッド	STUD	1	
13	02156-50080	ナット	NUT	3	
14	04512-50080	バネ ザガネ	WASHER, SPRING	2	
15	01513-50820	スタッド	STUD	1	
16	31351-7610-1	ギヤポンプ アッシ	ASSY PUMP, GEAR	1	
17	01123-50835	ボルト	BOLT	1	

74. ギヤポンプ関係 GEAR PUMP

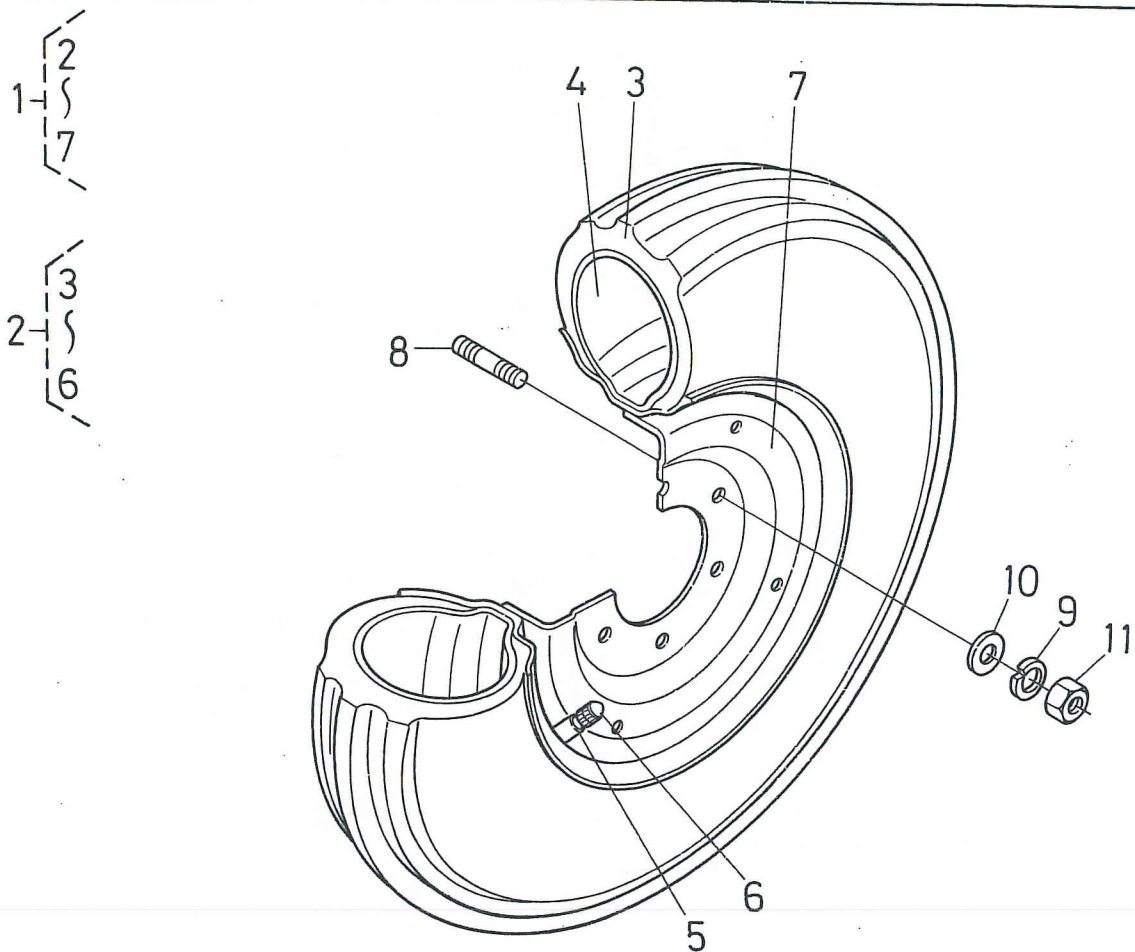
【パワーステアリング用】
【POWER STEERING】



図番 REF.No.	コード No. CODE No.	部品名称	DESCRIPTION	数量 UNIT	備考 REMARKS
1	31351-3861-2	ポンプホルダ	HOLDER, PUMP	1	
2	31351-3863-1	23ギヤ	GEAR, SUPR 23	1	
3	34150-3782-1	カラー	COLLAR	1	
4	04612-00250	ジグサークリップ	CIR-CLIP, EXTERNAL	1	
5	37300-3781-1	44ギヤ	GEAR, SPUR 44	1	
6	08241-05205	ボールベアリング	BEARING, BALL	1	
7	04612-00250	ジグサークリップ	CIR-CLIP, EXTERNAL	1	
8	04811-10850	Oリング	O RING	1	
9	04811-10500	Oリング	O RING	1	
10	01754-50840	フランジボルト	BOLT	2	
11	01754-50820	フランジボルト	BOLT	1	
12	38240-3633-1	スタッド	STUD	1	
13	02156-50080	ナット	NUT	3	
14	04512-50080	バネザガネ	WASHER, SPRING	2	
15	01513-50820	スタッド	STUD	1	
16	31351-7630-2	ギヤポンプアッシ	ASSY PUMP, GEAR	1	
17	01123-50835	ボルト	BOLT	1	

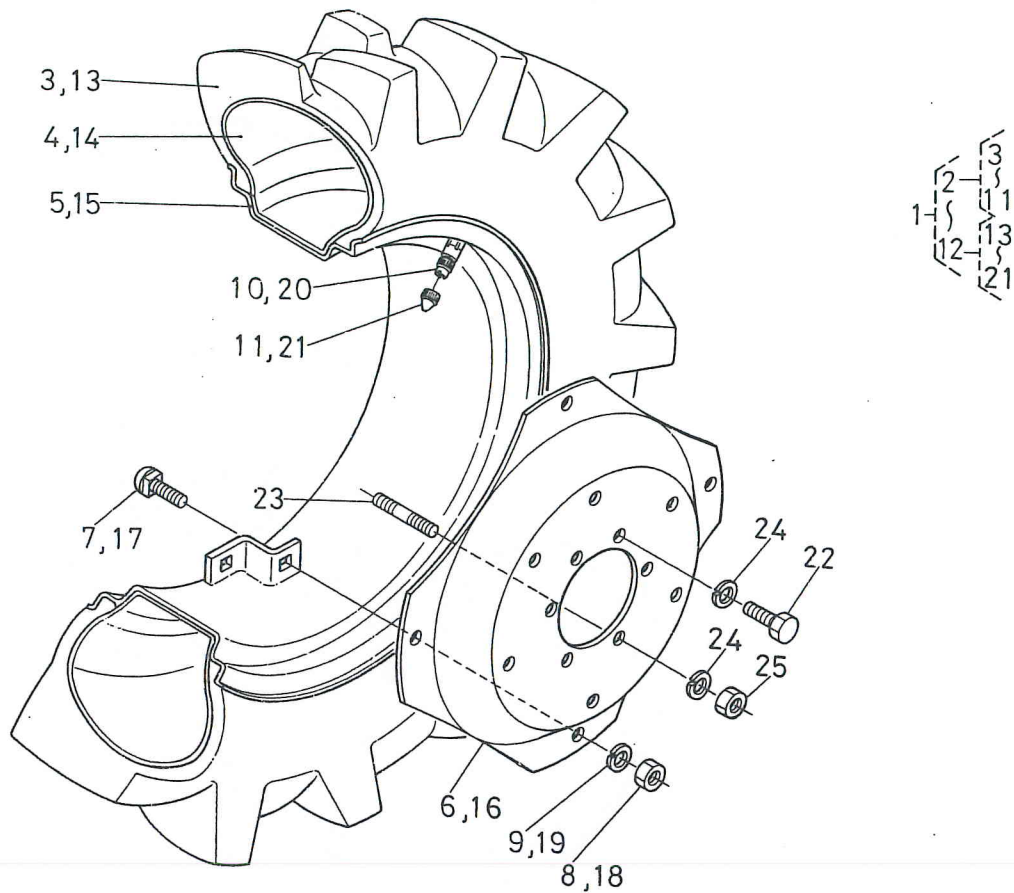
75. 前輪タイヤ関係 FRONT WHEEL TIRE

【2輪駆動用】
【2WD】



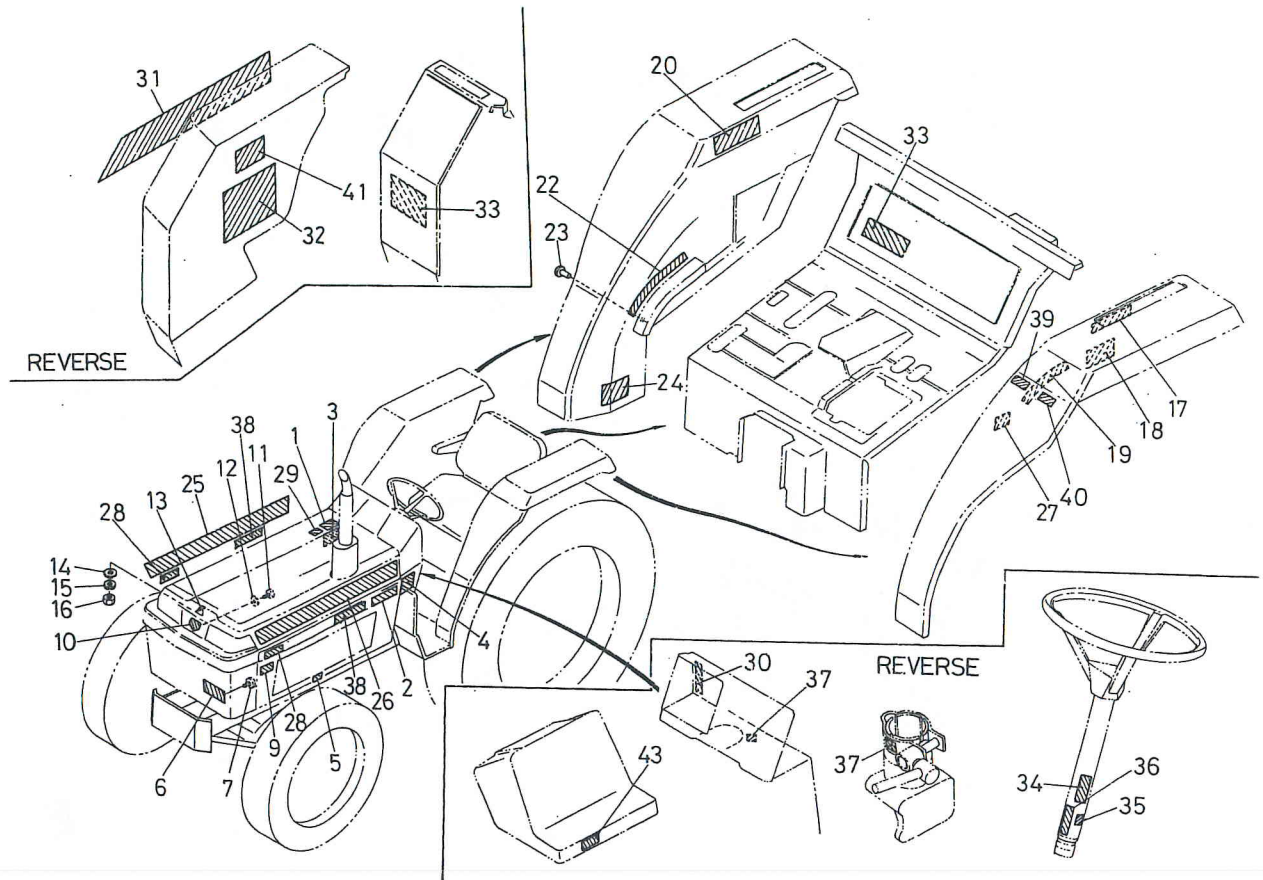
図番 REF.No.	コード No. CODE No.	部品名称	DESCRIPTION	数量 UNIT	備考 REMARKS
1	38240-1160-1	ゼンリン アッシ	ASSY FRONT WHEEL	2	②~⑦
2	32270-1161-3	ゴムタイヤ アッシ	ASSY TIRE	2	③~⑥
3	32270-1162-1	ゴムタイヤ	TIRE	2	
4	32270-1163-1	チューブ	TUBE	2	
5	32270-1168-1	バルブ コア	CORE, VALVE	2	
6	38240-1169-1	バルブ キャップ	CAP, VALVE	2	
7	38240-1164-1	ホイール	WHEEL	2	
8	01574-51225	スタッド	STUD	12	
9	04512-50120	バネ ザガネ	WASHER, SPRING	12	
10	04013-50120	ヒラ ザガネ	WASHER, PLAIN	12	
11	35340-2736-1	ナット	NUT	12	

76. 後輪タイヤ関係 REAR WHEEL TIRE



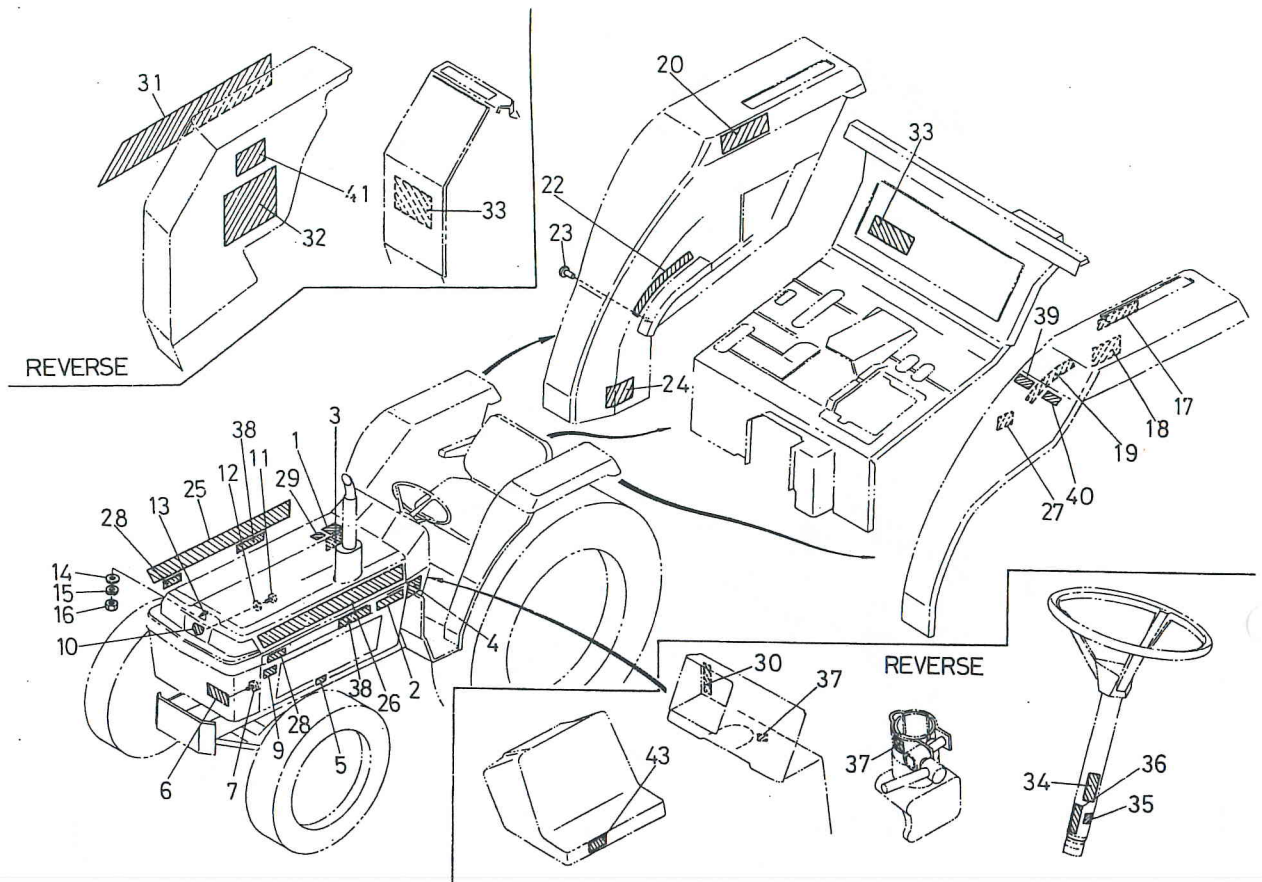
図番 REF.No.	コード No. CODE No.	部品名称	DESCRIPTION	数量 UNIT	備考 REMARKS
1	38240-2760-1	コウリン アッシ	ASSY REAR WHEEL	1	②~⑪
2	38240-2761-1	コウリン ミギ アッシ	ASSY REAR WHEEL, RH	1	③~⑪
3	38240-2762-1	ゴム タイヤ	TIRE	1	
4	38240-2763-1	チューブ	TUBE	1	
5	38240-2765-1	リム	RIM	1	
6	38240-2764-2	ディスク	DISK	1	
7	31220-2768-4	ボルト	BOLT	4	
8	02074-50160	ナット	NUT	4	
9	04512-50160	バネ ザガネ	WASHER, SPRING	4	
10	32270-1168-1	バルブ コア	CORE, VALVE	1	
11	38240-1169-1	バルブキャップ	CAP, VALVE	1	
12	38240-2771-1	コウリン ヒダリ アッシ	ASSY REAR WHEEL, LH	1	⑬~⑲
13	38240-2762-1	ゴム タイヤ	TIRE	1	
14	38240-2763-1	チューブ	TUBE	1	
15	38240-2765-1	リム	RIM	1	
16	38240-2764-2	ディスク	DISK	1	
17	31220-2768-4	ボルト	BOLT	4	
18	02074-50160	ナット	NUT	4	
19	04512-50160	バネ ザガネ	WASHER, SPRING	4	
20	32270-1168-1	バルブ コア	CORE, VALVE	1	
21	38240-1169-1	バルブキャップ	CAP, VALVE	1	
22	01073-51630	ボルト	BOLT	8	
23	01517-51632	スタッド	STUD	4	
24	04512-50160	バネ ザガネ	WASHER, SPRING	12	
25	02076-50160	ナット	NUT	4	

77. 銘板関係 1 NAME PLATE 1



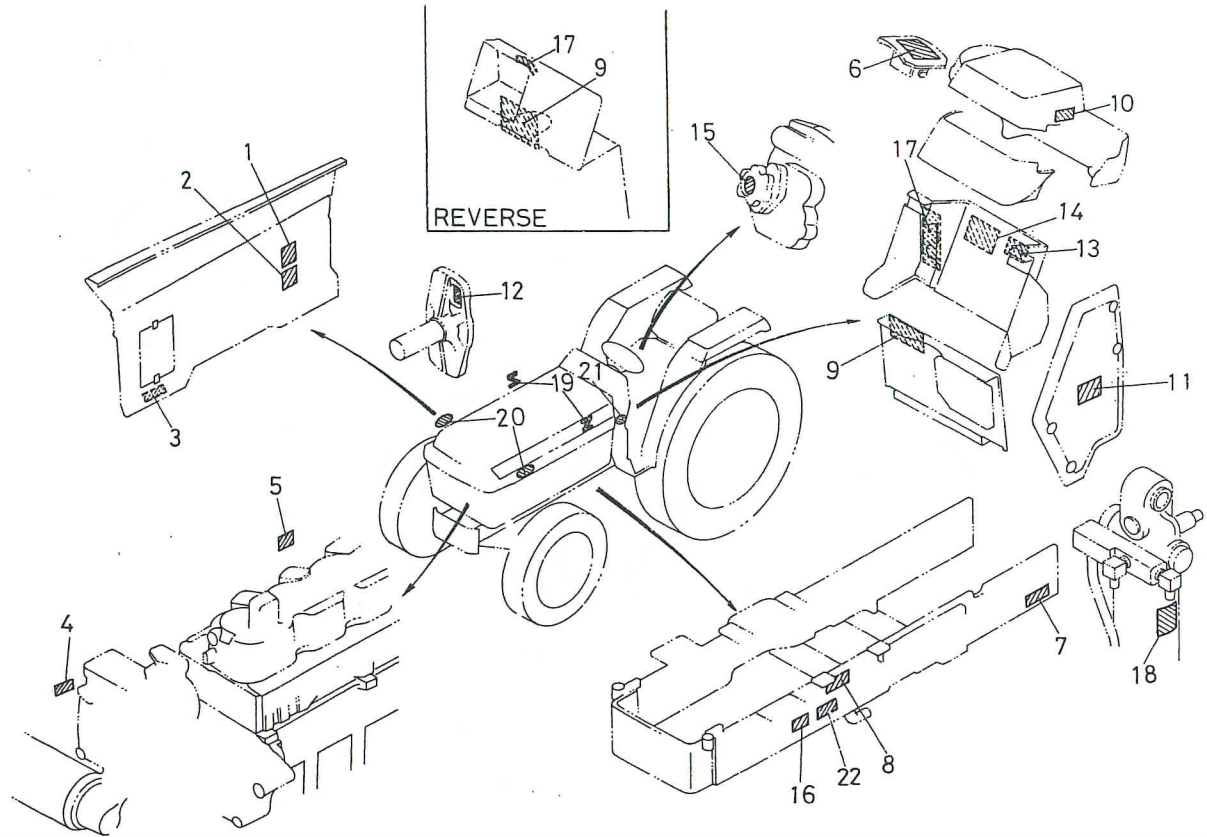
図番 REF.No.	コード No. CODE No.	部品名称	DESCRIPTION	数量 UNIT	備考 REMARKS
1	38240-3525-2	キューユ ラベル	LABEL, OIL FILLER	1	
2	31351-6521-2	クボタ マーク	MARK, KUBOTA	2	
3	31351-6524-1	サイド ラベル ミギ	LABEL, SIDE RH	1	
4	31351-6525-1	サイド ラベル ヒダリ	LABEL, SIDE LH	1	
5	31351-6527-2	ハンドル ラベル	LABEL, HANDLE	2	
6	31351-6531-1	サンシャイン マーク	MARK, SUNSHINE	1	
7	38430-1827-1	タッピン ネジ	SCREW, TAPPING	2	
8					
9	31351-6529-1	エンジン ステッカー	STICKER, ENGINE	2	
10	31351-6532-1	エンブレム	EMBLEM	1	
11	38430-1827-1	タッピン ネジ	SCREW, TAPPING	2	
12	04015-50050	ヒラ ザガネ	WASHER, PLAIN	2	
13	31351-6518-1	マスコット	MASCOT	1	
14	04013-50040	ヒラ ザガネ	WASHER, PLAIN	1	
15	04512-50040	バネ ザガネ	WASHER, SPRING	1	
16	02054-50040	ナット	NUT	1	
17	38240-2452-1	シャック ラベル	LABEL, SPEED	1	
18	38240-2491-3	クリープトリアツカイ ラベル	LABEL, CREEP INSTRUCTION	1	
19	31351-6574-1	フクヘンソク ラベル	LABEL, AUX S-CHANGE	1	
20	31351-6569-1	ハイキガス ラベル	LABEL, EXHAUST	1	
21					
22	31351-6576-1	コントロール マーク	MARK, CONTROL	1	
23	31351-6577-1	ブラインド リベット	RIVET	2	
24	38240-2669-2	デフロック ラベル	LABEL, DIFF LOCK	1	
㊥	31341-6510-1	キシユマーク ミギ	MARK, RH	1	ST, D
㊥	31345-6513-1	キシユマーク ミギ	MARK, RH	1	R
㊥	31341-6511-1	キシユマーク ヒダリ	MARK, LH	1	ST, D
㊥	31345-6514-1	キシユマーク ヒダリ	MARK, LH	1	R
27	31353-6581-2	キリカエ ラベル	LABEL, CHANGE	1	D, R
28	31353-6582-2	4 ダブル ディ マーク	MARK, 4WD	2	D, R

77. 銘板関係 1 NAME PLATE 1



図番 REF.No.	コード No. CODE No.	部品名称	DESCRIPTION	数量 UNIT	備考 REMARKS
29	31355-8511-1	キュウユ チュウイ ラベル	LABEL, INSTRUCTION	1	R
30	31355-6556-1	ウインカ スイッチ マーク	MARK, WINKER SWITCH	1	R
31	31355-6591-1	リバース メイバン	LABEL, REVERSE	1	R
32	31355-6592-1	リバース チュウイ メイバン	LABEL, REVERSE INSTRUCTION	1	R
33	31351-6565-4	オイル ラベル (F)	LABEL, OIL	1	
33	31355-6593-3	オイル ラベル (R)	LABEL, OIL	1	R
34	31355-6595-1	ステアリング ラベル 1	LABEL, STEERING 1	1	R
35	31355-6596-1	ステアリング ラベル 2	LABEL, STEERING 2	1	R
36	31355-6597-1	ステアリング ラベル 3	LABEL, STEERING 3	1	R
37	31355-6598-1	ステアリング ラベル 4	LABEL, STEERING 4	2	R
38	31352-6585-2	モンローマーク	MARK	2	M
39	31351-6588-1	ダブル クラッチ マーク	MARK, DUAL CLUTCH	1	DC
40	31351-6589-1	パワーステアリング マーク	MARK, POWER STEERING	1	PS
41	31351-6561-1	シャトル チュウイ ラベル	LABEL, SUTTLE INSTRUCTION	1	R
42					
43	31351-6554-1	カバー ラベル	LABEL, COVER	1	R

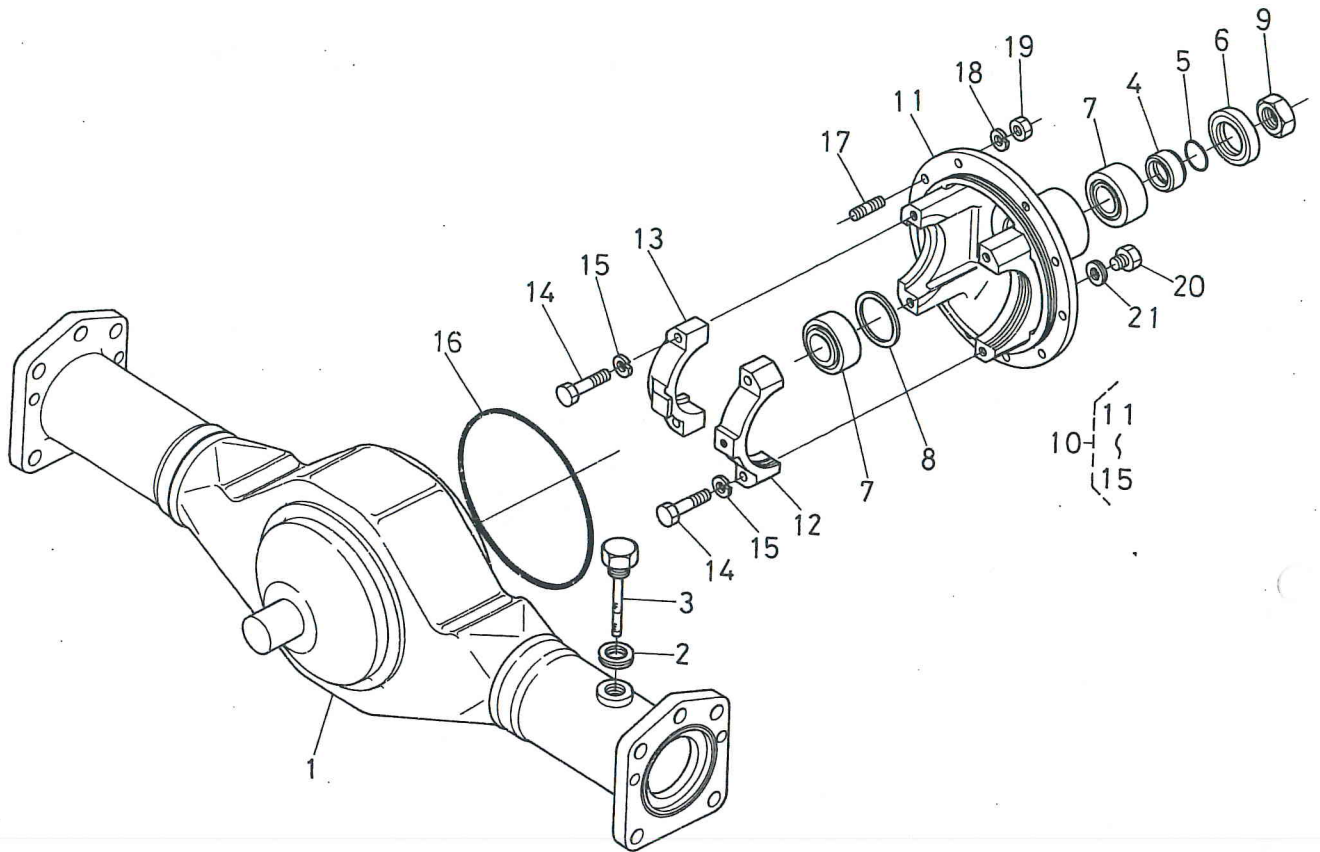
78. 銘板関係 2 NAME PLATE 2



図番 REF.No.	コード No. CODE No.	部品名称	DESCRIPTION	数量 UNIT	備考 REMARKS
1	17331-8722-1	チュウイ ラベル	LABEL, INSTRUCTION	1	
2	15471-8723-1	チュウイ ラベル	LABEL, INSTRUCTION	1	
3	17331-8739-1	オイル フィルタ ラベル	LABEL, OIL FILTER	1	
4	15521-8721-1	チュウイ ラベル	LABEL, INSTRUCTION	1	
5	15221-8722-1	グロープラグ ラベル	LABEL, GLOW PLUG	1	
6	31351-6566-3	シュヘンソク ラベル (F)	LABEL, MAIN SPEED CHANGE	1	
7	38240-2149-2	オイル チュウイ ラベル	LABEL, OIL INSTRUCTION	1	
8	31351-6540-1	ハイスイ ラベル	LABEL, DRAINAGE	1	
9	31351-6552-1	メイン スイッチ ラベル	LABEL, MAIN SWITCH	1	
10	31351-6557-1	チュウリツ ラベル	LABEL	1	
11	38240-1594-2	クラッチ ペダル ラベル	LABEL, CLUTCH PEDAL	1	
12	38240-2158-2	シュジク チュウイ ラベル	LABEL, MAIN SHAFT INSTRUCTION	2	
13	31351-6561-1	シャトル チュウイ ラベル	LABEL, SHUTTLE INSTRUCTION	1	
14	31351-6570-1	アンゼン ラベル	LABEL, SAFETY	1	
15	31351-6578-2	ユアツ チョウセイ ラベル	LABEL, O/P ADJUSTING	1	
16	31341-6545-3	シャタイ メイバン	NAME PLATE, BODY	1	ST
16	31343-6546-2	シャタイ メイバン	NAME PLATE, BODY	1	D
16	31347-6547-3	シャタイ メイバン	MAME PLATE, BODY	1	R
17	31351-6551-2	メインスイッチ マーク	MARK, MAIN SWITCH	1	
17	38240-3183-2	メインスイッチ マーク	MARK, MAIN SWITCH	1	R
18	31352-6586-1	チュウイ ラベル	LABEL, INSTRUCTION	1	M
19	31351-6516-1	ゼット マーク	MARK, Z	2	全農用
20	67111-4811-1	ゼンノウ マーク	MARK, ZEN-NOH	2	全農用
21	31341-1986-1	アンゼンカンテイショウヒョウ	LABEL	1	ST
21	31343-1986-1	アンゼンカンテイショウヒョウ	LABEL	1	D
21	31347-1986-1	アンゼンカンテイショウヒョウ	LABEL	1	R
22	31341-1981-1	カタシキニンテイ バンゴウ ヒョウ	LABEL	1	ST
22	31343-4496-1	カタシキニンテイ バンゴウ ヒョウ	LABEL	1	D
22	31347-6558-1	コガタトクシュ メイバン	LABEL	1	R

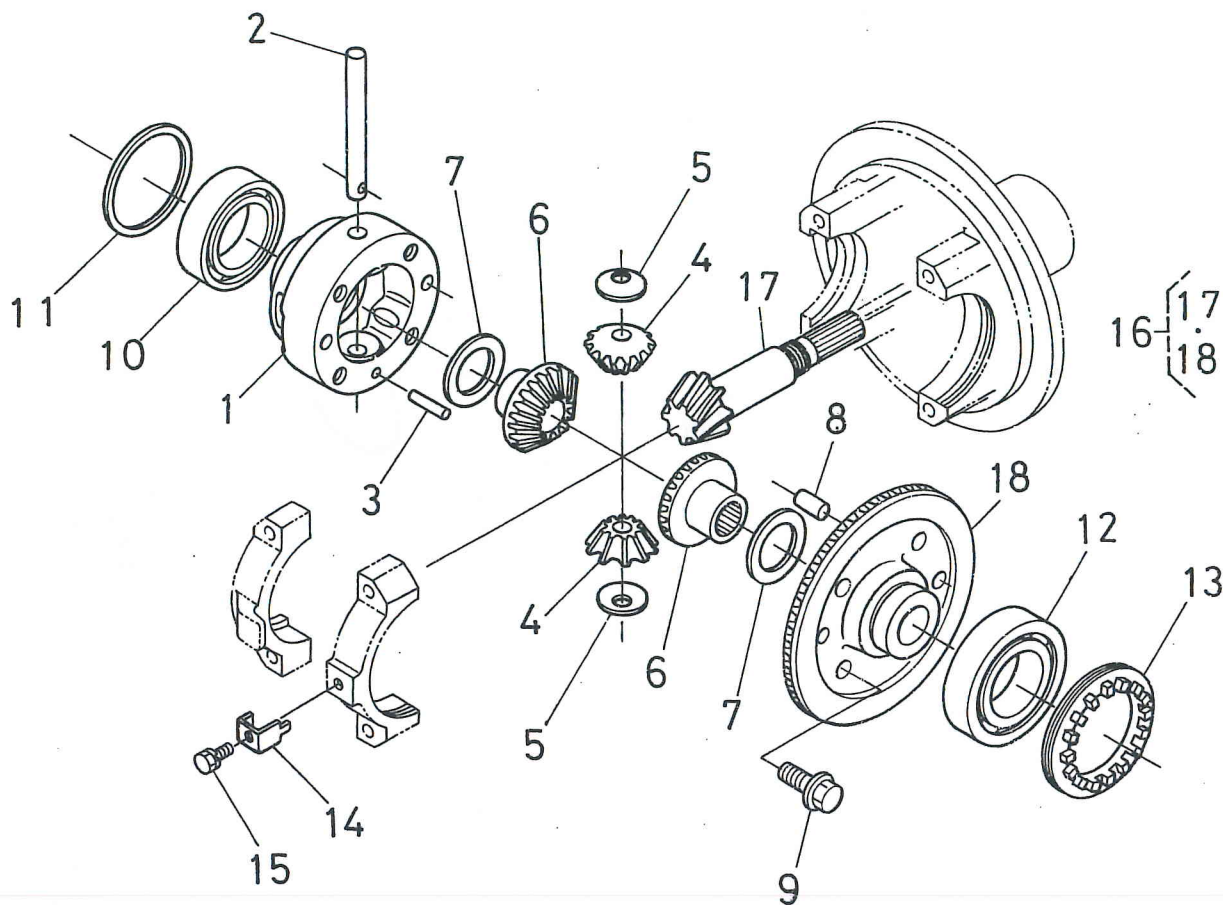
1. 前車軸ケース関係 FRONT AXLE CASE

[L1-24D・L1-R24]



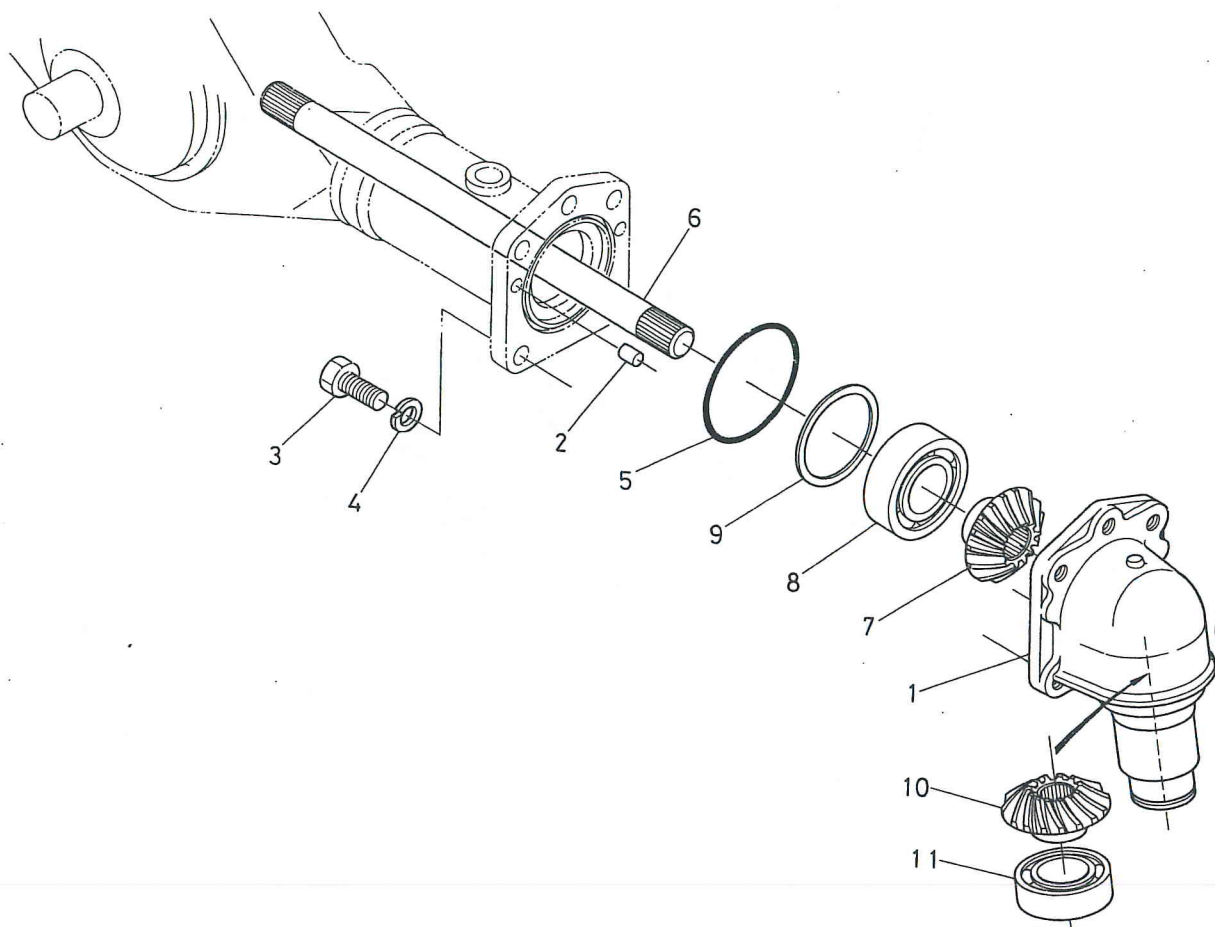
図番 REF.No.	コード No. CODE No.	部品名称	DESCRIPTION	数量 UNIT	備考 REMARKS
1	31353-4311-4	ゼンシャジク ケース	CASE, FRONT AXLE	1	
2	04717-02000	ゴムツキ ザガネ	WASHER, SEAL	1	
3	31353-4312-1	ケンユセン	PULG	1	
4	31353-4322-1	シールカラー	COLLAR, SEAL	1	
5	04811-10250	O リング	O RING	1	
6	09500-32528	オイル シール	SEAL, OIL	1	
7	31353-4324-1	テーパ ローラ	ROLLER, TAPER	2	
8	31353-4314-1	シム 0.4	SHIM 0.4	1	
8	31353-4315-1	シム 0.6	SHIM 0.6	1	
8	31353-4316-1	シム 0.8	SHIM 0.8	1	
8	31353-4317-1	シム 1.0	SHIM 1.0	1	
8	31353-4318-1	シム 1.2	SHIM 1.2	1	
9	31220-2234-2	22 ナット	NUT 22	1	
10	31353-4326-1	ピニオン ベアリング ケース アッシ	ASSY CASE, PINION BEARING	1	⑪-⑮
11	31353-4327-2	ピニオン ベアリング ケース	CASE, PINION BEARING	1	
12	31353-4328-1	デフサポート ヒダリ	SUPPORT, DIFF LH	1	
13	31353-4329-1	デフサポート ミギ	SUPPORT, DIFF RH	1	
14	01173-51040	ボルト	BOLT	4	
15	04512-50100	バネ ザガネ	WASHER, SPRING	4	
16	31353-4325-1	O リング	O RING	1	
17	01517-51022	スタッド	STUD	10	
18	04512-50100	バネ ザガネ	WASHER, SPRING	10	
19	02176-50100	ナット	NUT	10	
20	06331-35012	プラグ	PLUG	1	
21	04717-01200	ゴムツキ ザガネ	WASHER, SEAL	1	

2. デフケース関係 DIFFERENTIAL CASE



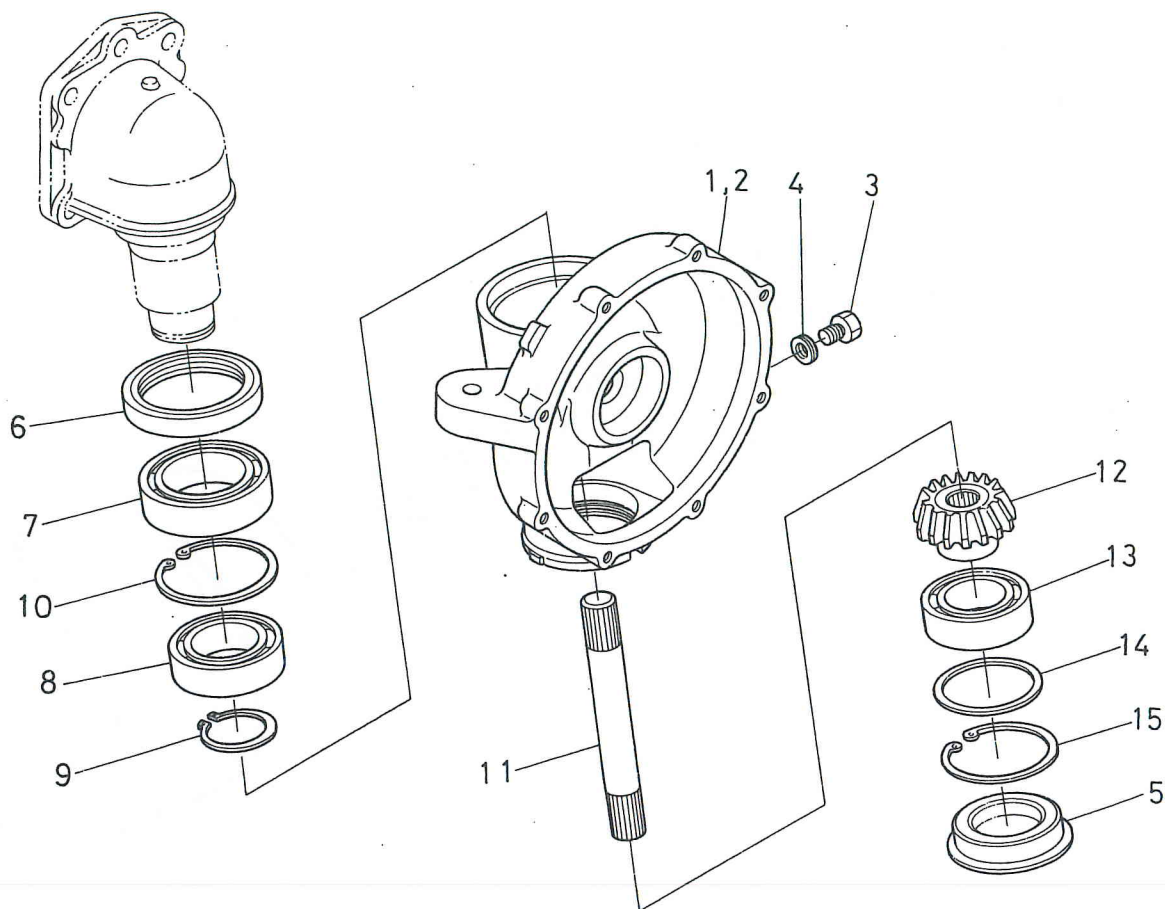
図番 REF.No.	コード No. CODE No.	部品名称	DESCRIPTION	数量 UNIT	備考 REMARKS
1	31353-4331-2	デフケース	CASE, DIFFERENTIAL	1	
2	31353-4333-2	ピニオン ジク	SHAFT, PINION	1	
3	05012-00628	ハイコウ ピン	PIN, STRAIGHT	1	
4	31353-4334-2	デフ ピニオン	PINION, DIFFERENTIAL	2	
5	67121-5667-1	ピニオン スラストカラー	THRUST COLLAR, PINION	2	
6	31353-4335-2	デフ サイド ギヤ	GEAR, DIFF SIDE	2	
7	66611-1497-1	シム 1	SHIM 1	2	
7	66611-1498-1	シム 2	SHIM 2	2	
7	66611-1499-1	シム 3	SHIM 3	2	
7	31353-4336-1	シム 4	SHIM 4	2	
7	31353-4337-1	シム 5	SHIM 5	2	
8	31353-4341-3	ハイコウ ピン	PIN, STRAIGHT	2	
9	36280-4232-1	UBS ボルト	BOLT	4	
10	08101-06009	ボール ベアリング	BEARING, BALL	1	
11	31353-4344-1	シム 0.4	SHIM 0.4	1	
11	31353-4345-1	シム 0.6	SHIM 0.6	1	
11	31353-4346-1	シム 0.8	SHIM 0.8	1	
11	31353-4347-1	シム 1.0	SHIM 1.0	1	
11	31353-4348-1	シム 1.2	SHIM 1.2	1	
12	08101-06209	ボール ベアリング	BEARING, BALL	1	
13	31353-4351-1	チョウセイ ネジ	SCREW, ADJUSTING	1	
14	31353-4353-2	マワリドメ カナグ	STOPPER	1	
15	01023-50610	ボルト	BOLT	1	
16	31353-9912-2	DT スパイラルベベル アッシ	ASSY GEAR, DT SPIRAL BEVEL	1	⑰, ⑱
17	31353-4321-2	7 スパイラル ピニオン	PINION, SPIRAL 7	1	
18	31353-4339-3	34 スパイラル ベベルギヤ	GEAR, SPIRAL BEVEL 34	1	

3. ベベルギヤケース関係 BEVEL GEAR CASE



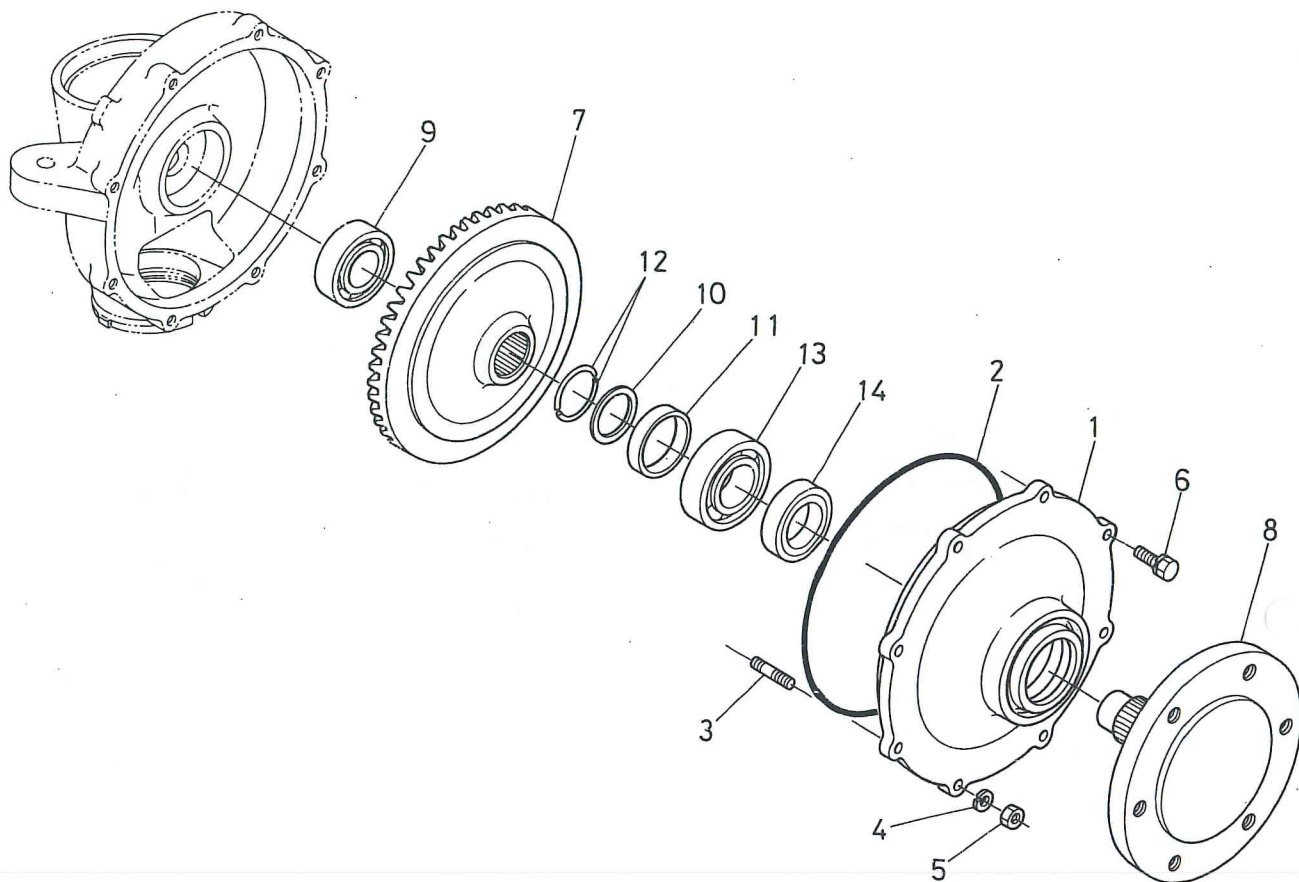
図番 REF.No.	コード No. CODE No.	部品名称	DESCRIPTION	数量 UNIT	備考 REMARKS
1	31353-4361-4	ベベルギヤ ケース	CASE, BEVEL GEAR	2	
2	38440-4388-1	ヘイコウ ピン	PIN, STRAIGHT	4	
3	01173-51435	ボルト	BOLT	10	
4	04512-50140	バネ ザガネ	WASHER, SPRING	10	
5	04811-10850	O リング	O RING	2	
6	31353-4363-1	デフ ヨーク ジク	SHAFT, DIFF YOKE	2	
7	31353-4365-2	13ベベル ギヤ	GEAR, BEVEL 13	2	
8	08101-06208	ボール ベアリング	BEARING, BALL	2	
9	31353-4375-1	シム 0.4	SHIM 0.4	2	
9	31353-4376-1	シム 0.6	SHIM 0.6	2	
9	31353-4377-1	シム 0.8	SHIM 0.8	2	
9	31353-4378-1	シム 1.0	SHIM 1.0	2	
9	31353-4379-1	シム 1.2	SHIM 1.2	2	
10	31353-4366-1	15ベベル ギヤ	GEAR, BEVEL 15	2	
11	38430-2158-1	ボール ベアリング	BEARING, BALL	2	

4. 車軸ケース関係 AXLE CASE



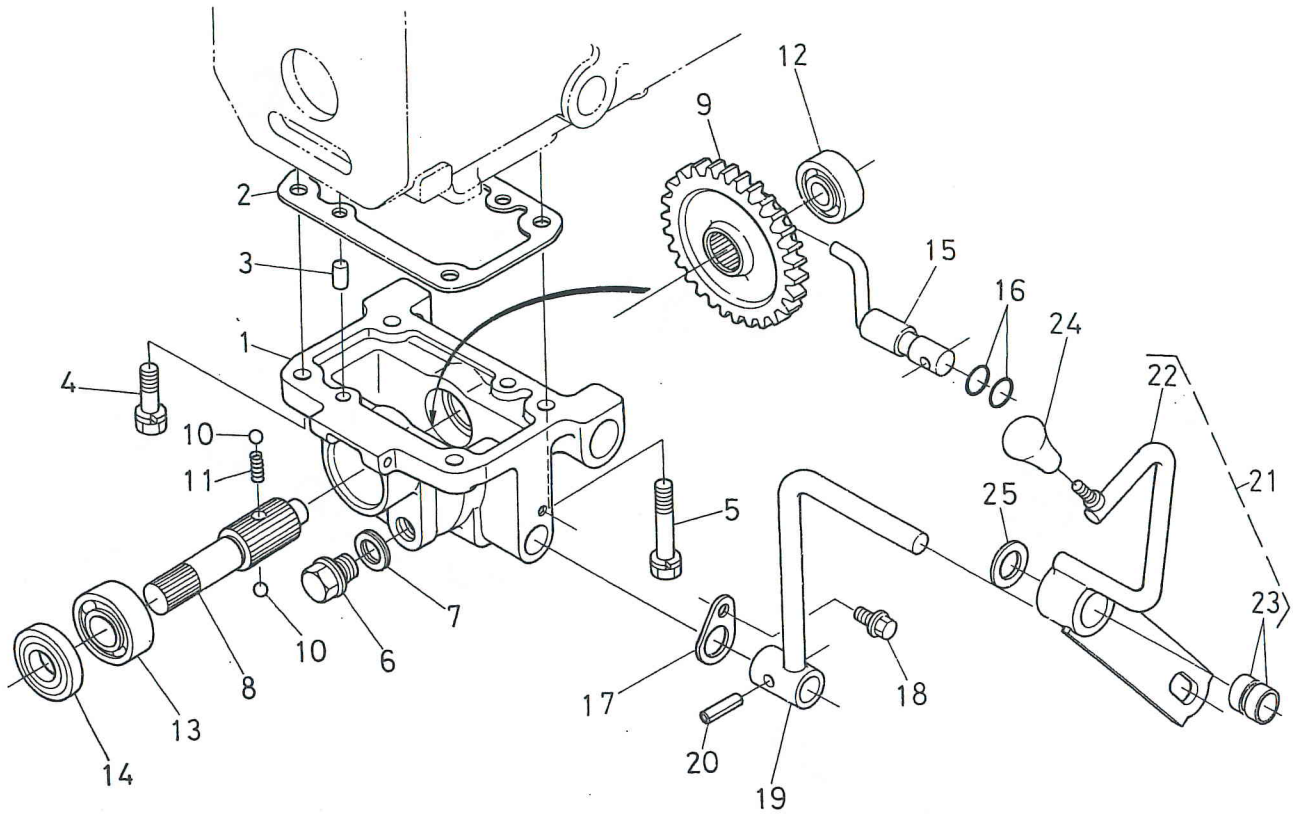
図番 REF.No.	コード No. CODE No.	部品名称	DESCRIPTION	数量 UNIT	備考 REMARKS
1	31353-4382-4	シャジク ケース ヒダリ	CASE, AXLE LH	1	
2	31353-4383-4	シャジク ケース ミギ	CASE, AXLE RH	1	
3	06331-35012	プラグ	PLUG	2	
4	04717-01200	ゴムツキ ザガネ	WASHER, SEAL	2	
5	31353-4385-1	プラグ	PLUG	2	
6	31353-4387-1	トクシュ オイルシール	SEAL, OIL	2	
7	08101-06012	ボール ヘアリング	BEARING, BALL	2	
8	08101-06010	ボール ヘアリング	BEARING, BALL	2	
9	04612-00500	ジク サークリップ	CIR-CLIP, EXTERNAL	2	
10	04611-00800	アナ サークリップ	CIR-CLIP, INTERNAL	2	
11	31353-4391-1	ベベルギヤー ジク	SHAFT, BEVEL GEAR	2	
12	31353-4393-1	12ベベル ギヤー	GEAR, BEVEL 12	2	
13	08101-06009	ボール ヘアリング	BEARING, BALL	2	
14	31353-4346-1	シム 0.8	SHIM 0.8	2	
14	31353-4348-1	シム 1.2	SHIM 1.2	2	
14	31353-4403-1	シム 1.6	SHIM 1.6	2	
14	31353-4404-1	シム 1.8	SHIM 1.8	2	
14	31353-4405-1	シム 2.0	SHIM 2.0	2	
14	31353-4406-1	シム 2.3	SHIM 2.3	2	
14	31353-4407-1	シム 2.6	SHIM 2.6	2	
15	04611-00750	アナ サークリップ	CIR-CLIP, INTERNAL	2	

5. 車軸関係 AXLE



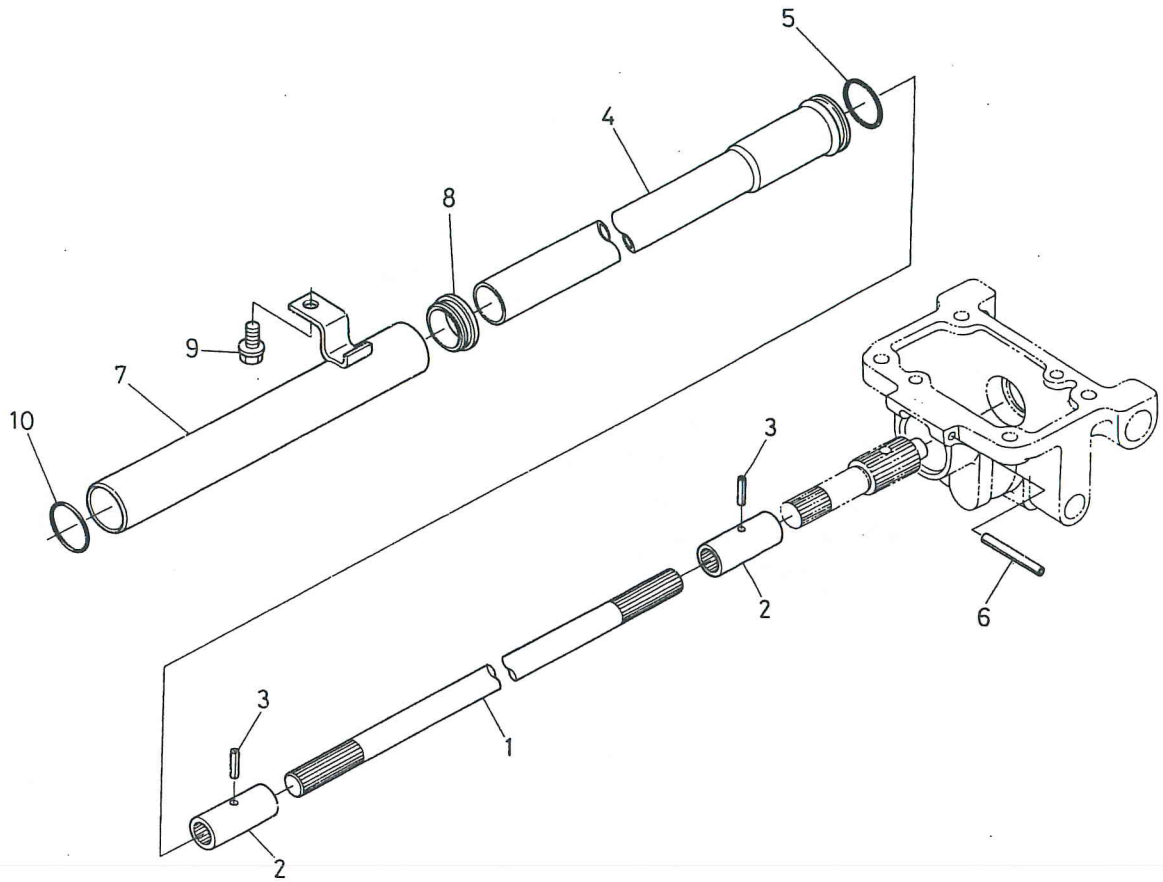
図番 REF.No.	コード No. CODE No.	部品名称	DESCRIPTION	数量 UNIT	備考 REMARKS
1	31353-4411-1	シャジク フランジ	FLANGE, AXLE	2	
2	31353-4413-1	O リング	O RING	2	
3	01513-50825	スタッド	STUD	4	
4	04512-50080	バネ ザガネ	WASHER, SPRING	4	
5	02156-50080	ナット	NUT	4	
6	01123-50825	ボルト	BOLT	12	
7	31353-4394-2	42ベベル ギヤ	GEAR, BEVEL 42	2	
8	31353-4396-1	シャジク	AXLE	2	
9	08101-06206	ボール ベアリング	BEARING, BALL	2	
10	37650-4367-3	スラストカラー	COLLAR, THRUST	2	
11	37720-4369-1	カラー	COLLAR	2	
12	37650-4368-2	トメワ	CIR-CLIP	4	
13	08101-06207	ボール ベアリング	BEARING, BALL	2	
14	37650-4353-1	オイルシール	SEAL, OIL	2	

6. 動力取出ケース関係 DRIVE CASE



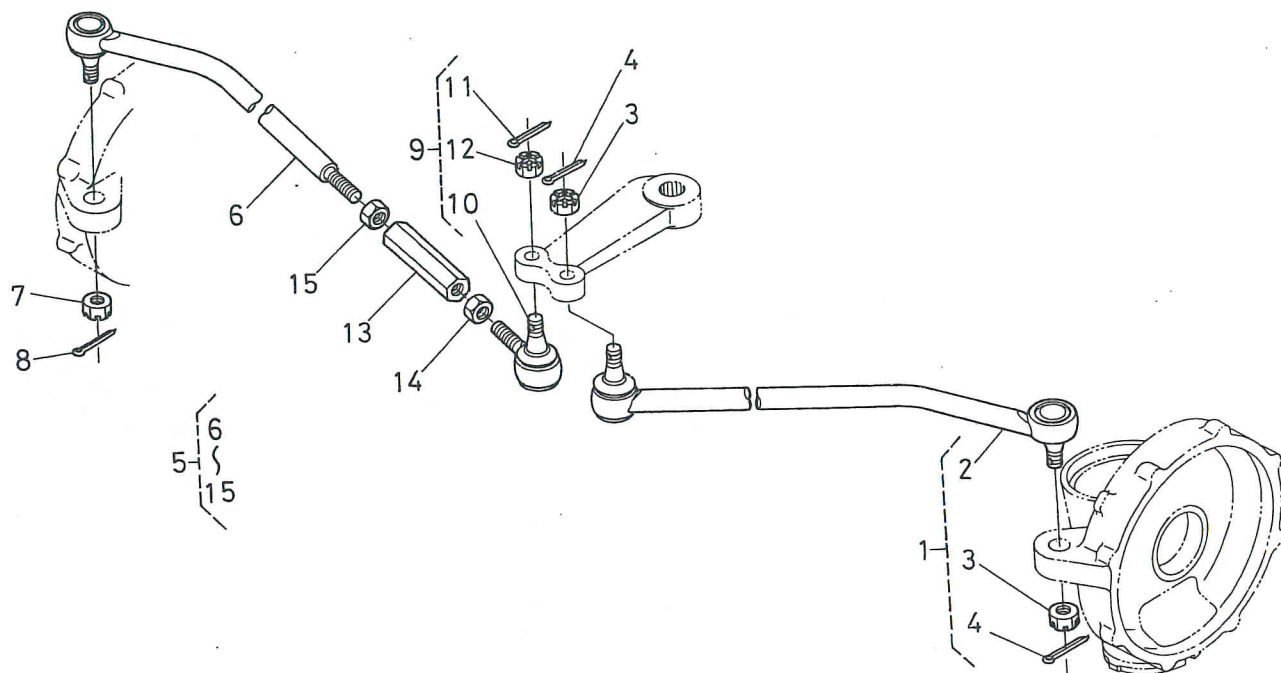
図番 REF.No.	コード No. CODE No.	部品名称	DESCRIPTION	数量 UNIT	備考 REMARKS
1	31353-4421-1	ドウトリ ケース	CASE, DRIVE	1	
2	37150-2128-2	パッキン	GASKET	1	
3	05012-01018	ヘイコウ ピン	PIN, STRAIGHT	2	
4	01133-51235	ボルト	BOLT	2	
5	01133-51260	ボルト	BOLT	2	
6	34150-1426-1	ドレンプラグ	PLUG, DRAIN	1	
7	04717-02150	ゴムツキ ザガネ	WASHER, SEAL	1	
8	31353-4422-1	トリダシ ジク	SHAFT, DRIVE	1	
9	31343-4423-1	33 シフト ギヤー	GEAR, SHIFT 33	1	
10	07715-01605	ボール	BALL	2	
11	31353-4425-2	スプリング	SPRING	1	
12	08101-06203	ボール ベアリング	BEARING, BALL	1	
13	08101-06204	ボール ベアリング	BEARING, BALL	1	
14	09502-04710	オイル シール	SEAL, OIL	1	
15	31353-4431-1	シフト レバー	LEVER, SHIFT	1	
16	04811-00150	O リング	O RING	2	
17	31353-4433-1	レバー ストッパ	STOPPER, LEVER	1	
18	01754-50816	フランジ ボルト	BOLT	1	
19	31353-4436-3	キリカエ レバー	LEVER, CHANGE	1	
20	05411-00625	スプリング ピン	PIN, SPRING	1	
21	31353-4435-1	イリキリ レバー アッシ	ASSY LEVER, ON-OFF	1	(22), (23)
22	31353-4438-5	イリキリ レバー	LEVER, ON-OFF	1	
23	31353-4437-1	ブッシュ	BUSH	2	
24	31351-2413-1	レバー グリップ	GRIP, LEVER	1	
25	04011-50180	ヒラ ザガネ	WASHER, PLAIN	1	

7. 推進軸関係 PROPELLER SHAFT



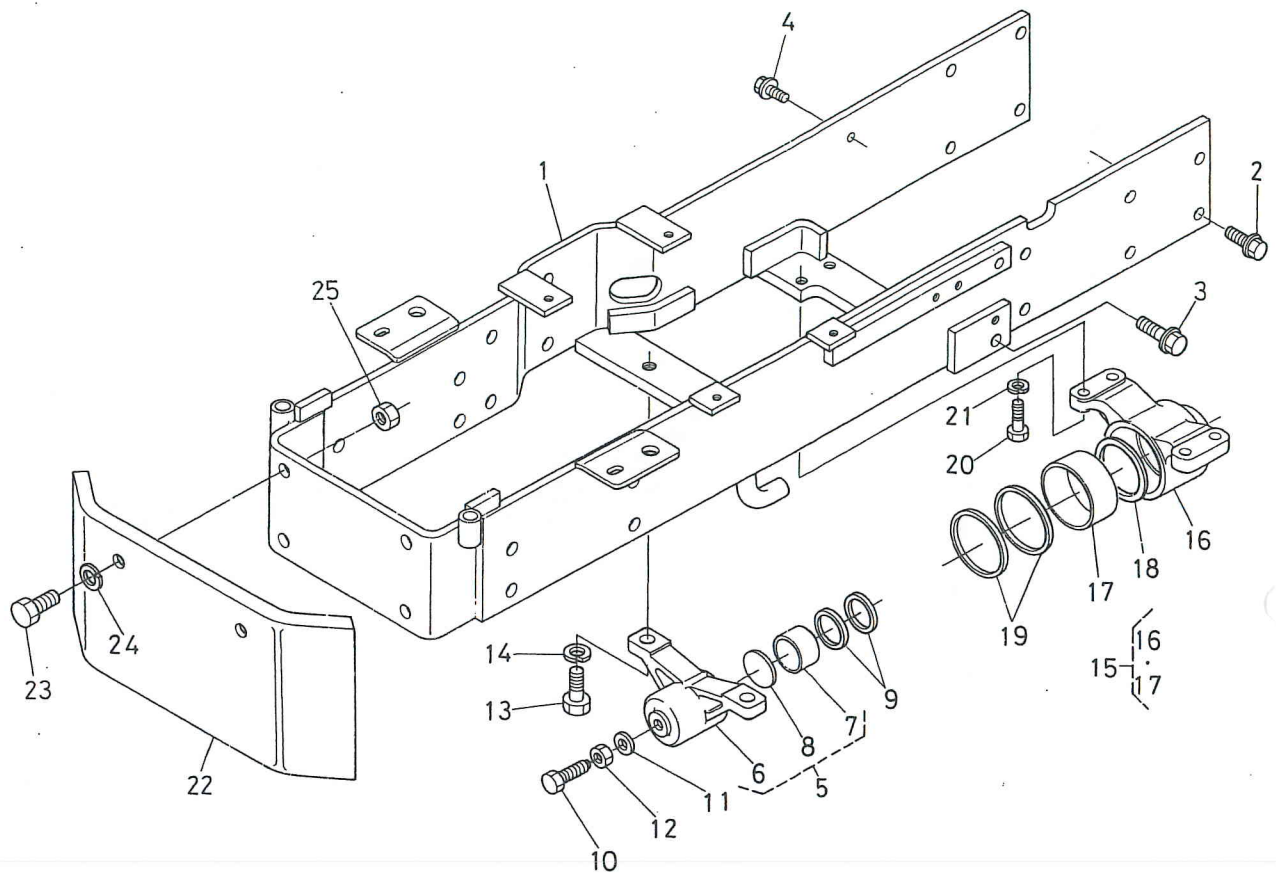
図番 REF.No.	コード No. CODE No.	部品名称	DESCRIPTION	数量 UNIT	備考 REMARKS
1	31343-4451-1	スイシン ジク	SHAFT, PROPELLER	1	
2	31353-4452-1	カップリング	COUPLING	2	
3	05411-00430	スプリング ピン	PIN, SPRING	2	
4	31353-4454-2	スイシンジク カバー 1	COVER, PROPELLER SHAFT 1	1	
5	04811-00410	O リング	O RING	1	
6	05411-00560	スプリング ピン	PIN, SPRING	1	
7	31343-4455-2	スイシンジク カバー 2	COVER, PROPELLER SHAFT 2	1	
8	31353-4457-1	ボウスイ シール	SEAL, WATER PROOF	1	
9	01772-51016	フランジボルト	BOLT	2	
10	04811-00420	O リング	O RING	1	

8. 前輪装置関係 STEERING LINKAGE



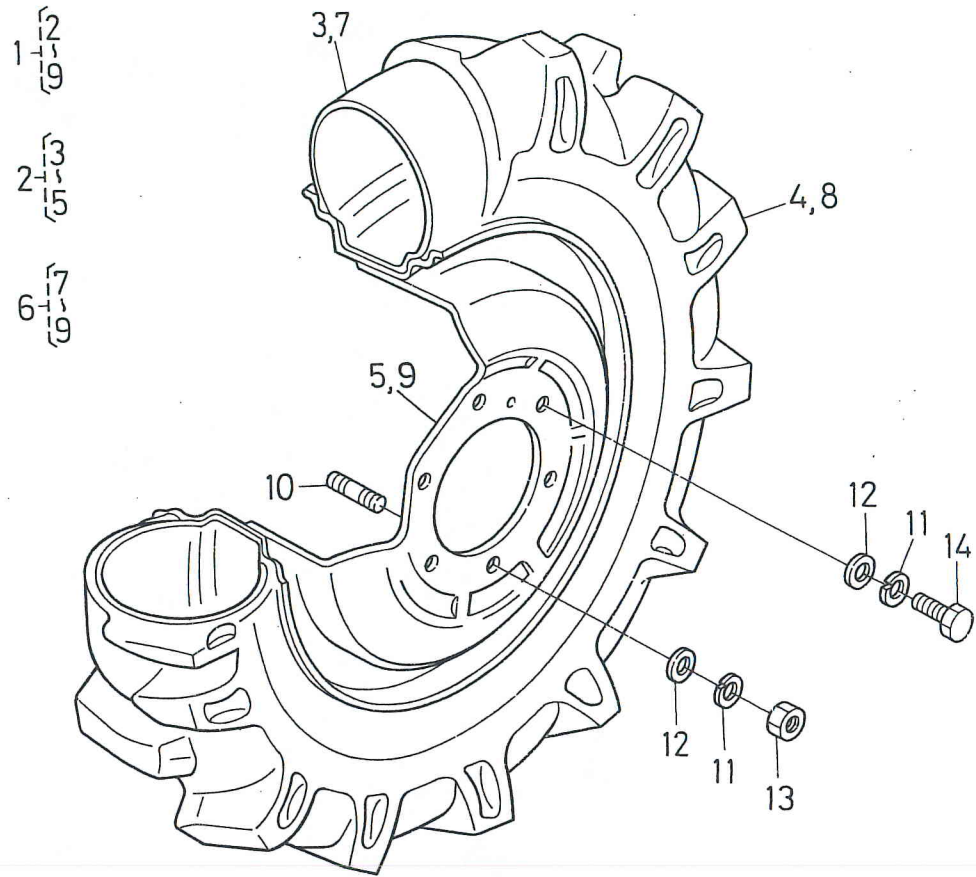
図番 REF.No.	コード No. CODE No.	部品名称	DESCRIPTION	数量 UNIT	備考 REMARKS
1	31353-4461-2	タイロッド ヒダリ アッシ	ASSY ROD, TIE LH	1	②~④
2	31353-4462-1	タイロッド ヒダリ	ROD, TIE LH	1	
3	38240-1283-1	ミゾツキ ナット	NUT, SLOTTED	2	
4	05511-50325	ワリピン	PIN, SPLIT	2	
5	31353-4464-3	タイロッド ミギ アッシ	ASSY ROD, TIE RH	1	⑥~⑮
6	31353-4465-3	タイロッド ミギ	ROD, TIE RH	1	
7	38240-1283-1	ミゾツキ ナット	NUT, SLOTTED	1	
8	05511-50325	ワリピン	PIN, SPLIT	1	
9	38440-4478-2	タイロッド エンド ミギ アッシ	ASSY END, TIE ROD RH	1	⑩~⑫
10	38440-4487-1	タイロッド エンド ミギ コンブ	COMP END, TIE ROD RH	1	
11	05511-50325	ワリピン	PIN, SPLIT	1	
12	38240-1283-1	ミゾツキ ナット	NUT, SLOTTED	1	
13	31353-4466-3	タイロッド ガイカン	ROD, TIE OUTER	1	
14	02174-50160	ナット	NUT	1	
15	38630-4498-1	ナット	NUT	1	

9. 前車軸フレーム関係 FRONT AXLE FRAME



図番 REF.No.	コード No. CODE No.	部品名称	DESCRIPTION	数量 UNIT	備考 REMARKS
1	31353-4471-8	ゼンシャジク フレーム	FRAME, FRONT AXLE	1	
2	01774-51225	フランジ ボルト	BOLT	10	
3	01774-51240	フランジ ボルト	BOLT	4	
4	01774-51020	フランジボルト	BOLT	1	
5	31353-4470-1	ゼンシャジク ウケ マエ アッシ	ASSY BRACKET, FRONT AXLE FRONT	1	⑥~⑧
6	31353-4473-1	ゼンシャジク ウケ マエ	BRACKET, FRONT AXLE FRONT	1	
7	31353-4474-1	ブッシュ	BUSH	1	
8	38440-4467-3	カラー	COLLAR	1	
9	38440-4483-1	オイル シール	SEAL, OIL	2	
10	31353-4476-1	オシボルト	BOLT	1	
11	31353-4477-1	シールワッシャ	WASHER, SEAL	1	
12	02172-50120	ナット	NUT	1	
13	01173-51430	ボルト	BOLT	2	
14	04512-50140	バネ ザガネ	WASHER, SPRING	2	
15	31353-4480-1	ゼンシャジク ウケ ウシロ アッシ	ASSY BRACKET, FRONT AXLE REAR	1	⑯, ⑰
16	31353-4481-1	ゼンシャジク ウケ ウシロ	BRACKET, FRONT AXLE REAR	1	
17	38440-4463-1	ブッシュ	BUSH	1	
18	31353-4483-1	スラスト カラー	COLLAR, THRUST	1	
19	38440-4482-1	オイル シール	SEAL, OIL	2	
20	38240-1318-1	リーマ ボルト	BOLT, REAMER	4	
21	04512-50120	バネ ザガネ	WASHER, SPRING	4	
22	31353-4488-2	バンパー	BUMPER	1	
23	01170-51430	ボルト	BOLT	2	
24	04512-50140	バネ ザガネ	WASHER, SPRING	2	
25	02176-50140	ナット	NUT	2	

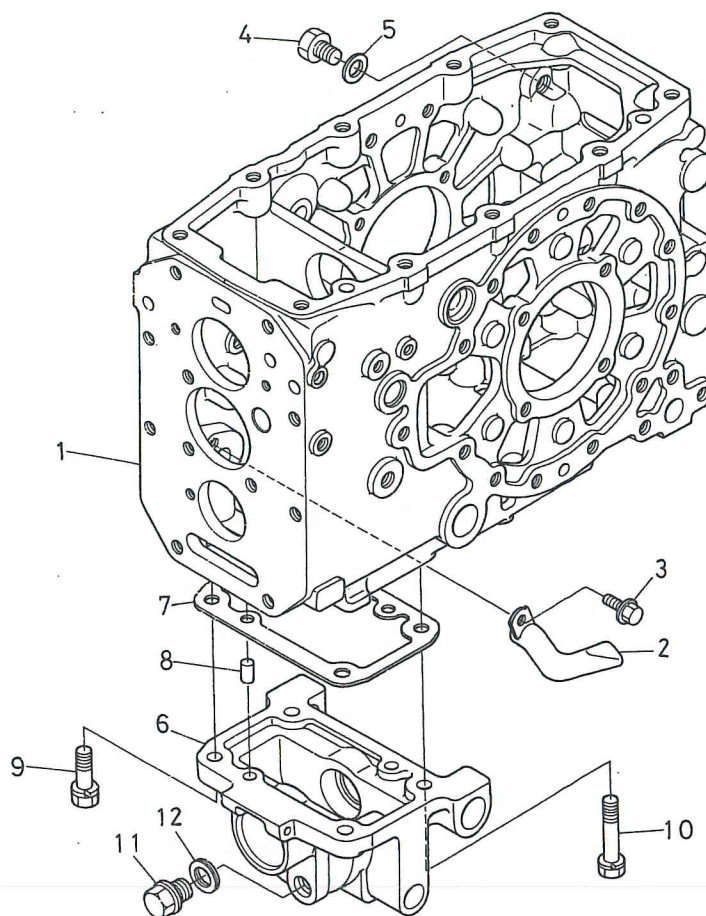
10. 前輪タイヤ関係 FRONT WHEEL TIRE



図番 REF.No.	コード No. CODE No.	部品名称	DESCRIPTION	数量 UNIT	備考 REMARKS
1	31353-4370-1	ゼンリン アッシ (7-16)	ASSY FRONT WHEEL	1	②~⑨
2	31353-4371-1	ゼンリン ミギ アッシ (7-16)	ASSY FRONT WHEEL RH	1	③~⑤
3	35220-4375-1	チューブ	TUBE	1	
4	38440-4374-1	ゴムタイヤ (7-16)	TIRE	1	
5	31353-4373-1	ホイール	WHEEL	1	
6	31353-4372-1	ゼンリン ヒダリ アッシ (7-16)	ASSY FRONT WHEEL LH	1	⑦~⑨
7	35220-4375-1	チューブ	TUBE	1	
8	38440-4374-1	ゴムタイヤ (7-16)	TIRE	1	
9	31353-4373-1	ホイール	WHEEL	1	
10	01517-51425	スタッド	STUD	4	
11	04512-50140	バネ ザガネ	WASHER, SPRING	12	
12	04013-50140	ヒラ ザガネ	WASHER, PLAIN	12	
13	02176-50140	ナット	NUT	4	
14	01173-51430	ボルト	BOLT	8	

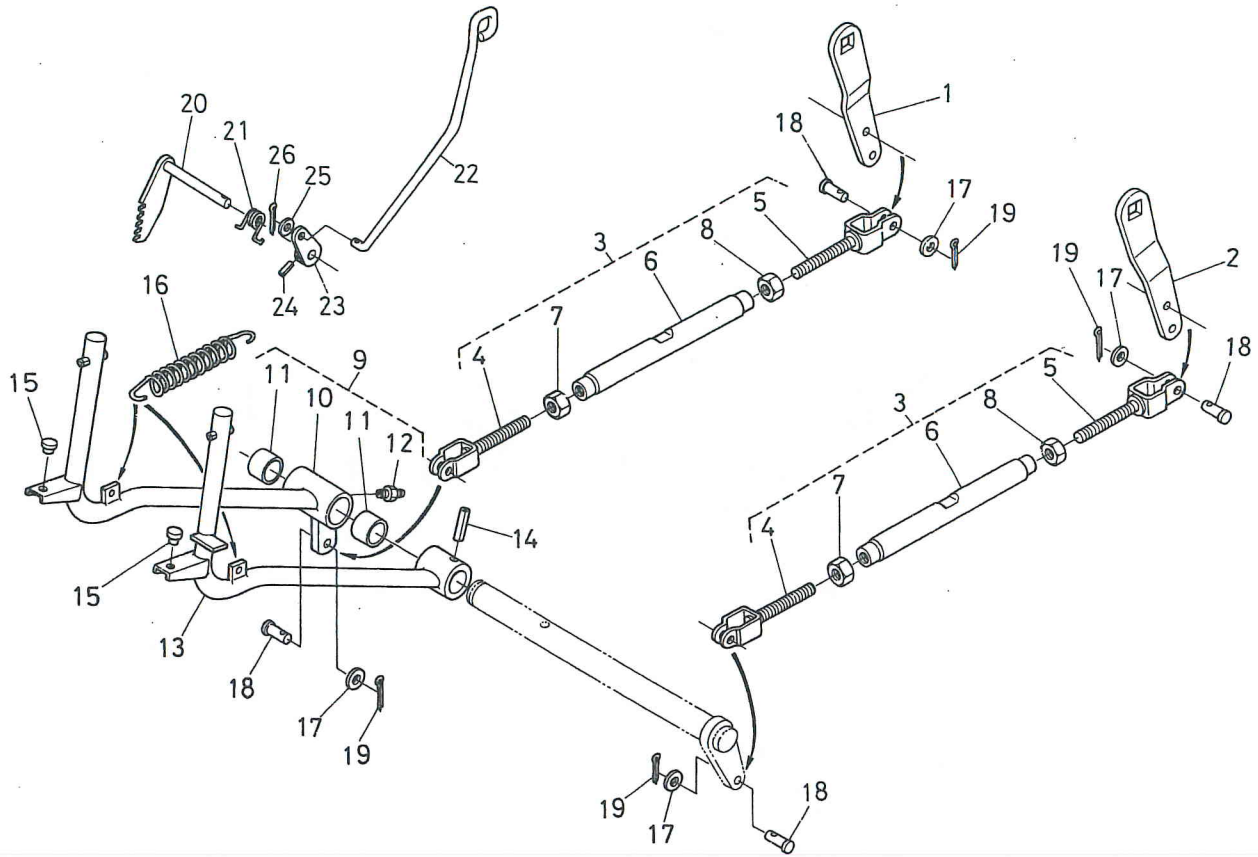
1. トランスミッションケース関係 TRANSMISSION CASE

【L1-R24】



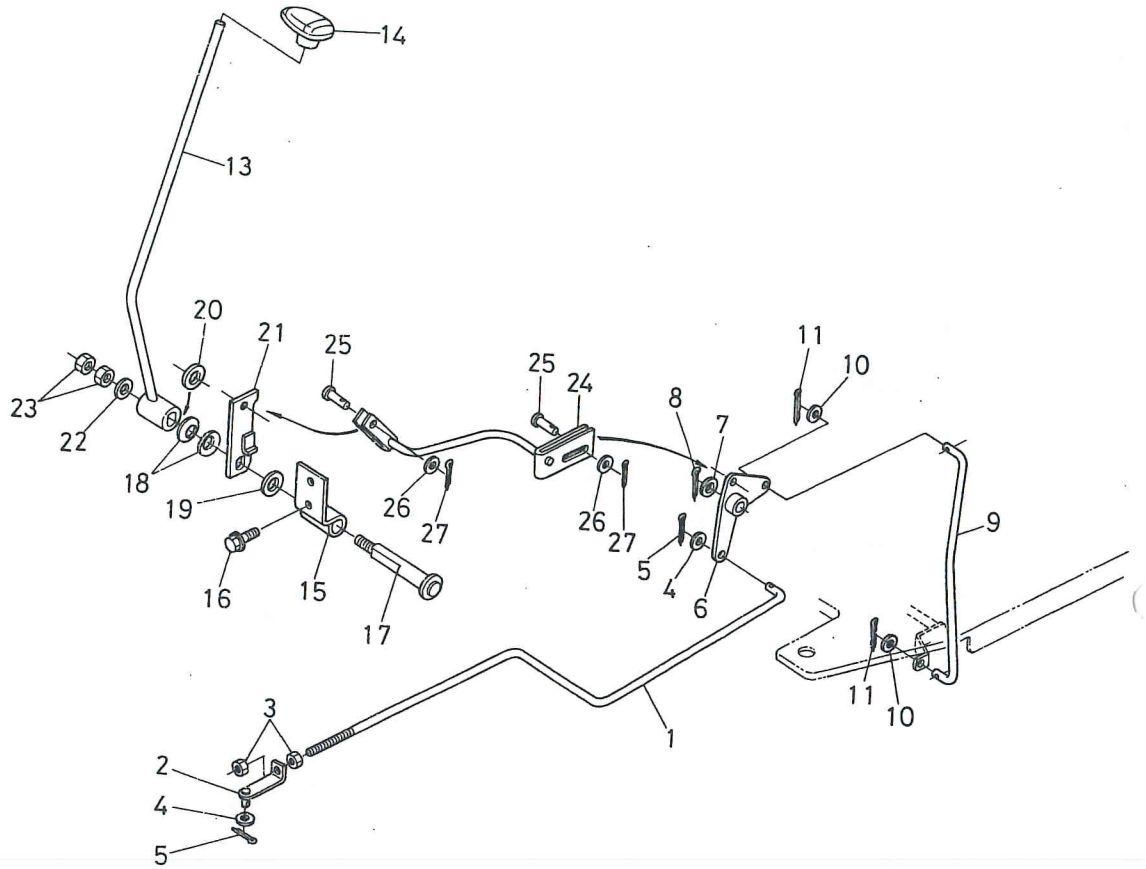
図番 REF.No.	コード No. CODE No.	部品名称	DESCRIPTION	数量 UNIT	備考 REMARKS
1	31355-2121-4	トランスミッションケース (R)	CASE, TRANSMISSION	1	
2	31351-2125-1	インナー パイプ	PIPE, INNER	1	
3	01754-50812	フランジ ボルト	BOLT	1	
4	06311-25030	プラグ	PLUG	1	
5	04717-01700	ゴムツキ ザガネ	WASHER, SEAL	1	
6	31357-4427-1	ドウトリ ケース	CASE, DRIVE	1	
7	37150-2128-2	パッキン	GASKET	1	
8	05012-01018	ヘイコウ ピン	PIN, STRAIGHT	2	
9	01133-51235	ボルト	BOLT	2	
10	01133-51260	ボルト	BOLT	2	
11	34150-1426-1	ドレンプラグ	PLUG, DRAIN	1	
12	04717-02150	ゴムツキ ザガネ	WASHER, SEAL	1	

2. ブレーキペダル前関係 BRAKE PEDAL FRONT



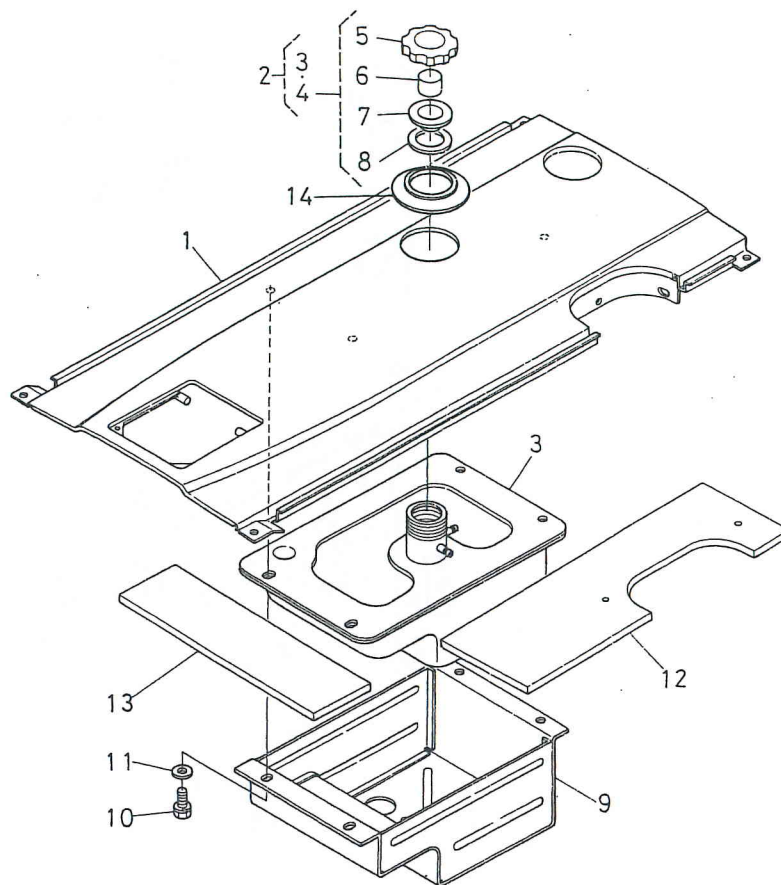
図番 REF.No.	コード No. CODE No.	部品名称	DESCRIPTION	数量 UNIT	備考 REMARKS
1	31355-2822-2	ブレーキ カム レバー ミギ	LEVER, BRAKE CAM RH	1	
2	31355-2823-2	ブレーキ カム レバー ヒダリ	LEVER, BRAKE CAM LH	1	
3	31355-2890-1	ブレーキ ロッド アッシ	ASSY ROD, BRAKE	2	④~⑧
4	37220-9108-2	ブレーキ ロッド 1	ROD, BRAKE 1	2	
5	37220-9109-2	ブレーキ ロッド 2	ROD, BRAKE 2	2	
6	31355-2898-2	ターン バックル	TURNBUCKLE	2	
7	37300-2899-2	ナット	NUT	2	
8	02174-50140	ナット	NUT	2	
9	31355-2870-2	ブレーキ ペダル ミギ アッシ	ASSY PEDAL, BRAKE RH	1	⑩~⑫
10	31355-2871-2	ブレーキ ペダル ミギ	PEDAL, BRAKE RH	1	
11	38180-2867-1	ブッシュ	BUSH	2	
12	06613-10675	グリース ニップル	NIPPLE, GREASE	1	
13	31355-2873-2	ブレーキ ペダル ヒダリ	PEDAL, BRAKE LH	1	
14	05411-00840	スプリング ピン	PIN, SPRING	1	
15	31355-8313-2	クッション (ペダル)	CUSHION (PEDAL)	2	
16	37150-1584-2	スプリング	SPRING	2	
17	04012-50080	ヒラ ザガネ	WASHER, PLAIN	4	
18	05112-50828	アタマツキ ピン	PIN, JOINT	4	
19	05511-50215	ワリ ピン	PIN, SPLIT	4	
20	31351-2881-1	ブレーキ ロック	LOCK, BRAKE	1	
21	31351-2885-1	ブレーキ スプリング	SPRING, BRAKE	1	
22	31351-2887-2	パーキング ロッド	ROD, PARKING	1	
23	31351-2888-2	パーキング レバー	LEVER, PARKING	1	
24	05411-00418	スプリング ピン	PIN, SPRING	1	
25	04012-50060	ヒラ ザガネ	WASHER, PLAIN	1	
26	05511-50218	ワリ ピン	PIN, SPLIT	1	

3. アクセルレバー関係 ACCELERATOR LEVER



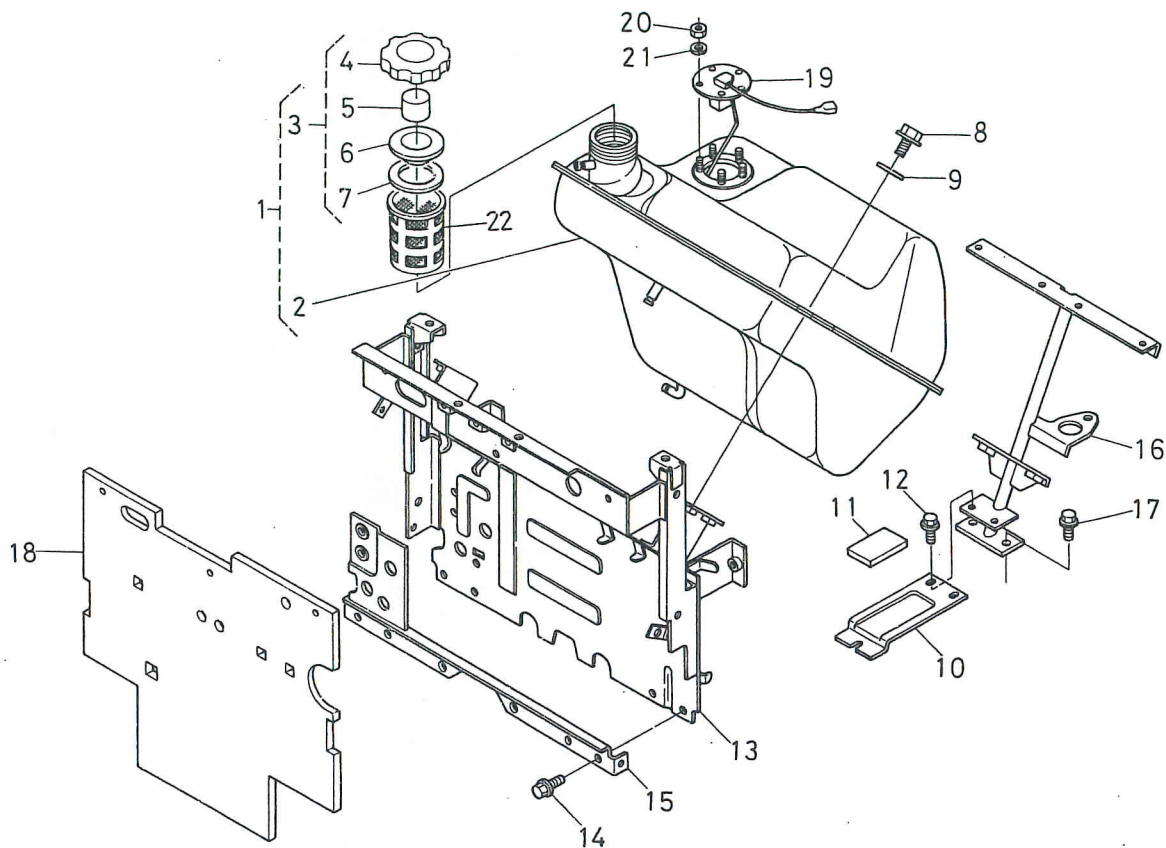
図番 REF.No.	コード No. CODE No.	部品名称	DESCRIPTION	数量 UNIT	備考 REMARKS
1	31345-8151-3	アクセル ロッド	ROD, ACCELERATOR	1	
2	34150-1739-2	ロッド ツギテ	JOINT, ROD	1	
3	02012-50060	ナット	NUT	2	
4	04012-50060	ヒラ ザガネ	WASHER, PLAIN	2	
5	05511-50218	ワリ ピン	PIN, SPLIT	2	
6	31355-8152-3	アクセル リンク	LINK, ACCELERATOR	1	
7	04011-50120	ヒラ ザガネ	WASHER, PLAIN	1	
8	05511-50320	ワリ ピン	PIN, SPLIT	1	
9	31355-8153-2	フート アクセル ロッド	ROD, FOOT ACCEL	1	
10	04012-50060	ヒラ ザガネ	WASHER, PLAIN	2	
11	05511-50218	ワリ ピン	PIN, SPLIT	2	
12					
13	31355-8155-1	ハンド アクセル レバー ジク	SHAFT, HAND ACCEL LEVER	1	
14	38240-1717-2	アクセル グリップ	GRIP, ACCELERATOR	1	
15	31355-8156-4	アクセル サポート	SUPPORT, ACCEL	1	
16	01754-50825	フランジ ボルト	BOLT	2	
17	31355-8157-2	アクセル シャフト	SHAFT, ACCEL	1	
18	38240-1724-1	スプリング	SPRING	2	
19	04724-00160	パッキン	GASKET	1	
20	04013-50140	ヒラ ザガネ	WASHER, PLAIN	1	
21	31355-8158-3	コントロール レバー	LEVER, CONTROL	1	
22	04015-50100	ヒラ ザガネ	WASHER, PLAIN	1	
23	02176-50100	ナット	NUT	2	
24	31355-8159-3	アクセル ロッド	ROD, ACCELERATOR	1	
25	05122-50616	アタマツキ ピン	PIN, JOINT	2	
26	04013-50060	ヒラ ザガネ	WASHER, PLAIN	2	
27	05511-50215	ワリ ピン	PIN, SPLIT	2	

4. 燃料補助タンク関係 SUB FUEL TANK



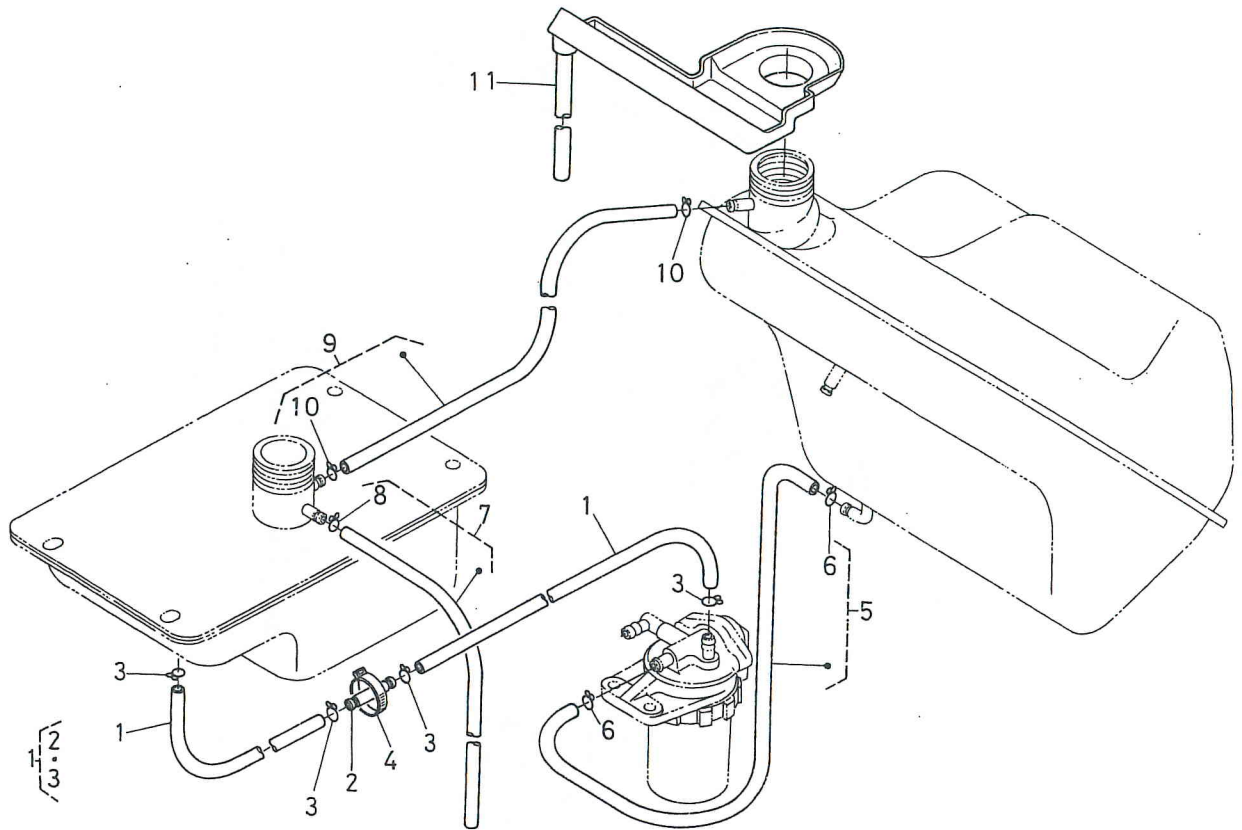
図番 REF.No.	コード No. CODE No.	部品名称	DESCRIPTION	数量 UNIT	備考 REMARKS
①	31345-8162-3	ボンネット テンパン コンブ	ASSY BONNET, UPPER	1	
2	31355-8172-3	ホジョタンク アッシ	ASSY SUB TANK	1	③~⑧
3	31355-8173-3	ホジョタンク ホンタイ	SUB TANK	1	
4	31355-3520-1	ネンリョウタンク キャップ カンビ	ASSY CAP, FUEL TANK	1	⑤~⑧
5	31355-3522-1	キャップ	CAP	1	
6	34150-3524-1	スポンジ	SPONGE	1	
7	34150-3523-1	パッキン	GASKET	1	
8	34150-3518-1	パッキン	GASKET	1	
9	31355-8174-1	タンク カバー	COVER, TANK	1	
10	01124-50816	ボルト	BOLT	4	
11	04015-50080	ヒラ ザガネ	WASHER, PLAIN	4	
12	31355-8191-1	キュウオンザイ (テンパン)	ABSORPTION	1	
13	31355-8192-1	キュウオンザイ (テンパン)	ABSORPTION	2	
14	36330-0412-1	ネンリョウ キャップ フタ	COVER, FUEL CAP	1	

5. 燃料タンク関係 FUEL TANK



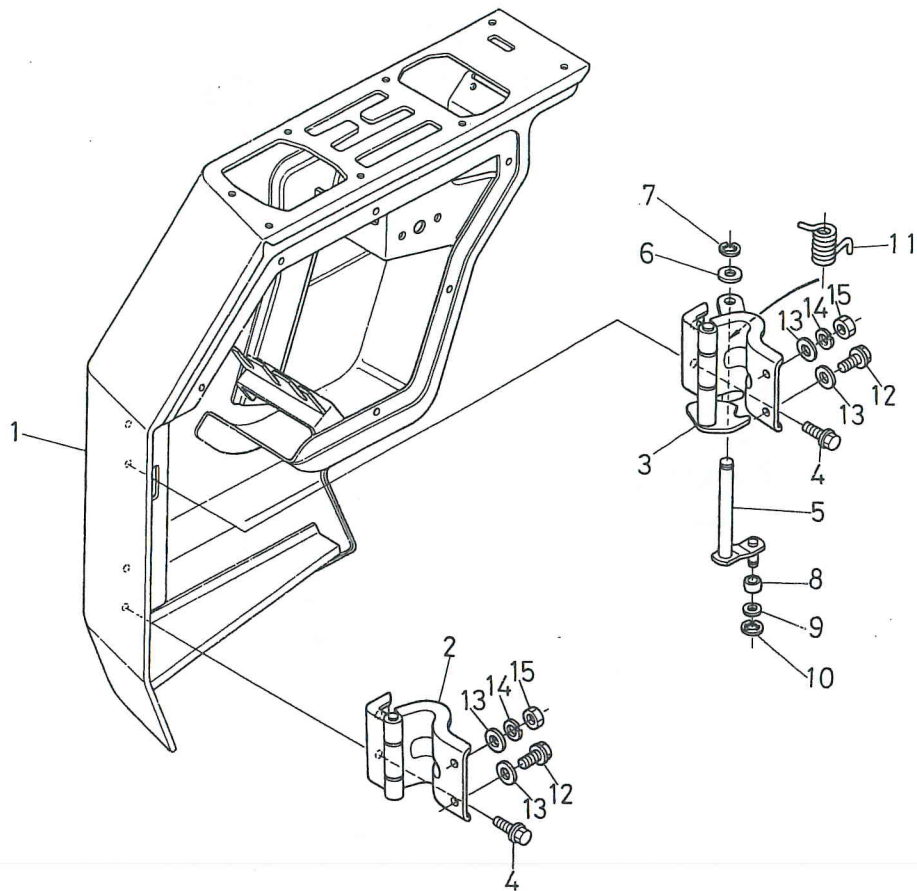
図番 REF.No.	コード No. CODE No.	部品名称	DESCRIPTION	数量 UNIT	備考 REMARKS
1	31355-8170-6	リバース メイン タンク アッシ	ASSY TANK REVERSE MAIN	1	②~⑦
2	31355-8171-6	リバース メイン タンク ホンタイ	TANK, REVERSE MAIN	1	
3	31355-3520-1	ネンリョウ タンク キャップ カンビ	ASSY CAP, FUEL TANK	1	④~⑦
4	31355-3522-1	キャップ	CAP	1	
5	34150-3524-1	スポンジ	SPONGE	1	
6	34150-3523-1	パッキン	GASKET	1	
7	34150-3518-1	パッキン	GASKET	1	
8	01124-50816	ボルト	BOLT	4	
9	04015-50080	ヒラ ザガネ	WASHER, PLAIN	4	
10	31355-8178-1	フュエル タンク ステ	STAY, FUEL TANK	1	
11	31355-8179-3	クッション	CUSHION	1	
12	01754-50812	フランジ ボルト	BOLT	3	
13	31355-8181-4	シャッター プレート	PLATE, SHUTTER	1	
14	01754-50816	フランジ ボルト	BOLT	4	
15	31355-8180-2	シャッター プレート シチュウ	SUPPORT, SHUTTER PLATE	1	
16	31355-8182-4	コウブ シチュウ	SUPPORT, REAR	1	
17	01754-51016	フランジ ボルト	BOLT	2	
18	31355-8190-2	キュウオンザイ (ウシロ)	ABSORPTION	1	
19	31355-8450-1	フュエル ユニッ	UNIT, FUEL	1	
20	02054-50050	ナット	NUT	5	
21	04013-50050	ヒラ ザガネ	WASHER, PLAIN	5	
22	13251-4160-2	フィルタ	FILTER	1	

6. 燃料パイプ関係 FUEL PIPE



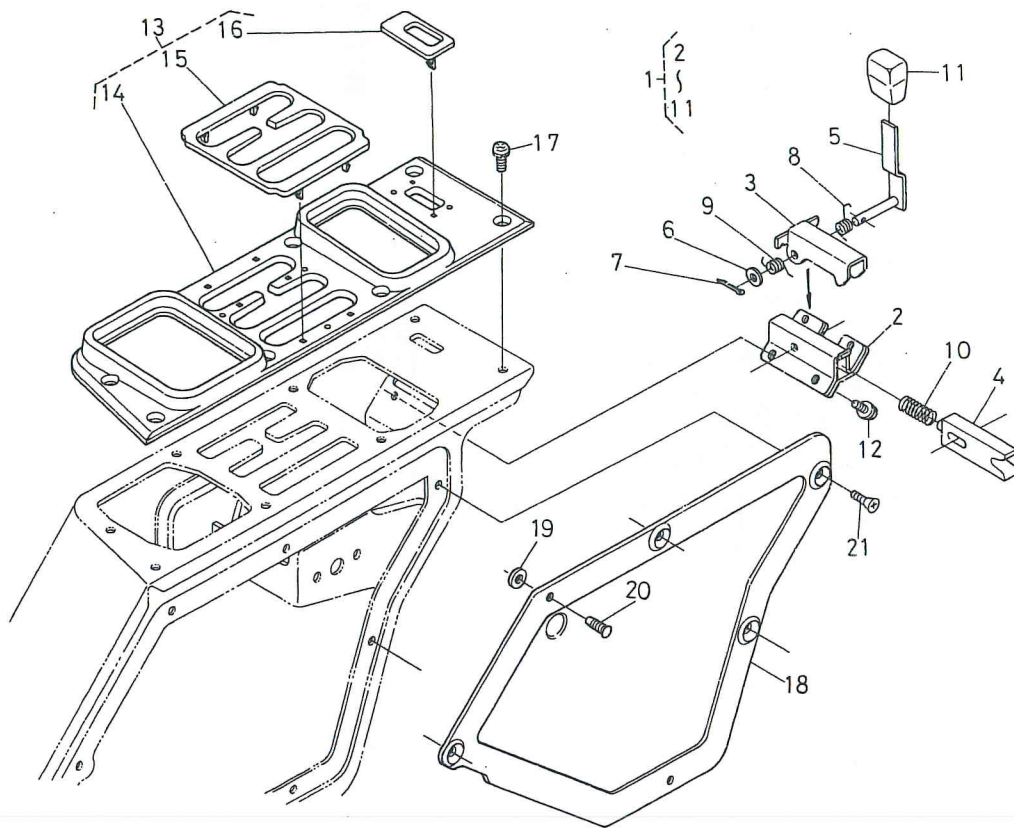
図番 REF.No.	コード No. CODE No.	部品名称	DESCRIPTION	数量 UNIT	備考 REMARKS
1	31345-8175-2	フェエル パイプ カンビ	ASSY PIPE FUEL	1	②, ③
2	31355-8177-2	カン ツギテ	JOINT, PIPE	1	
3	14971-4275-1	パイプ クリップ	CLIP, PIPE	4	
4	53581-6415-1	コード バンド	BAND, CORD	1	
5	31355-8168-1	フェエル パイプ 1 アッシ	ASSY PIPE, FUEL 1	1	⑥
6	14301-4275-3	パイプ クリップ	CLIP, PIPE	2	
7	31355-8194-1	フェエル パイプ ブリザ アッシ	ASSY BREATHER, FUEL PIPE	1	⑧
8	14971-4275-1	パイプ クリップ	CLIP, PIPE	1	
9	31345-8195-1	フェエル パイプ 5 アッシ	ASSY PIPE, FUEL 5	1	⑩
10	14971-4275-1	パイプ クリップ	CLIP, PIPE	2	
11	31355-8189-2	ネンリョウ ウケザラ	RECEIVE DISH, FUEL	1	

7. ドア関係 DOOR



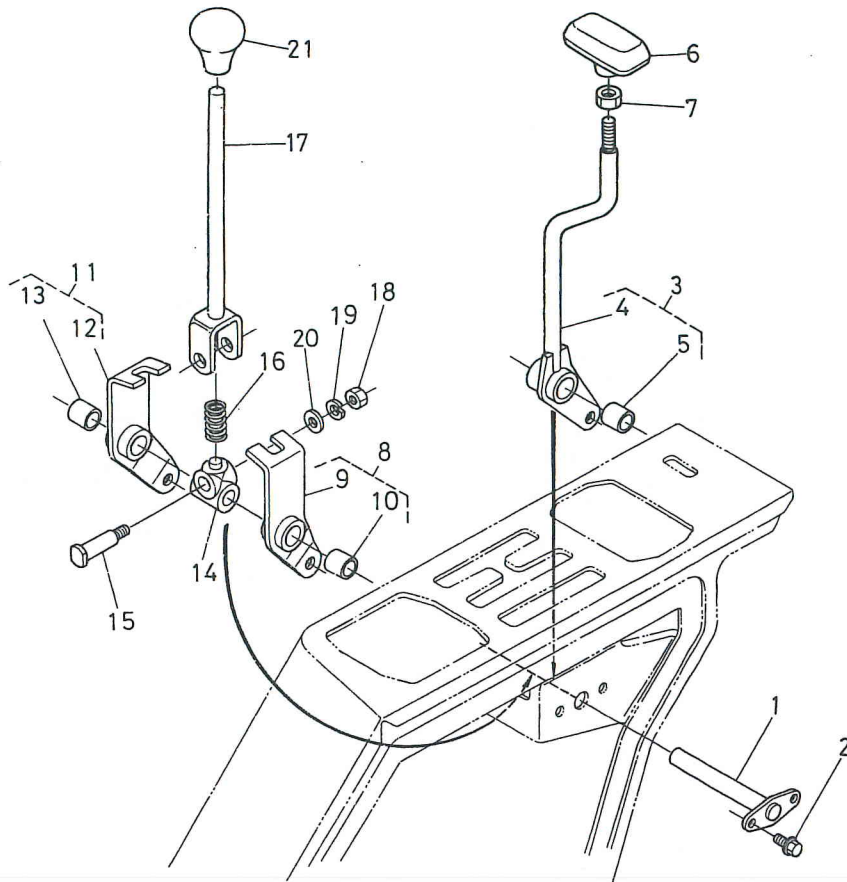
図番 REF.No.	コード No. CODE No.	部品名称	DESCRIPTION	数量 UNIT	備考 REMARKS
①	31355-8210-4	ドア コンブ	ASSY DOOR	1	
②	31355-8211-2	ドア ヒンジ 1	HINGE, DOOR 1	1	
③	31355-8212-2	ドア ヒンジ 2	HINGE, DOOR 2	1	
4	01754-50816	フランジ ボルト	BOLT	4	
5	31355-8214-1	ストップ レバー	LEVER, STOP	1	
6	04013-50100	ヒラ ザガネ	WASHER, PLAIN	1	
7	04613-50080	ジグ サークリップ	CIR-CLIP, EXTERNAL	1	
8	31355-8215-1	カム ローラ	CAM ROLLER	1	
9	04012-50080	ヒラ ザガネ	WASHER, PLAIN	1	
10	04613-50060	ジグ サークリップ	CIR-CLIP, EXTERNAL	1	
11	31355-8217-1	スプリング	SPRING	1	
12	01754-50820	フランジ ボルト	BOLT	2	
13	04015-50080	ヒラ ザガネ	WASHER, PLAIN	4	
14	04512-50080	バネ ザガネ	WASHER, SPRING	2	
15	02114-50080	ナット	NUT	2	

8. ドアロック関係 DOOR LOCK



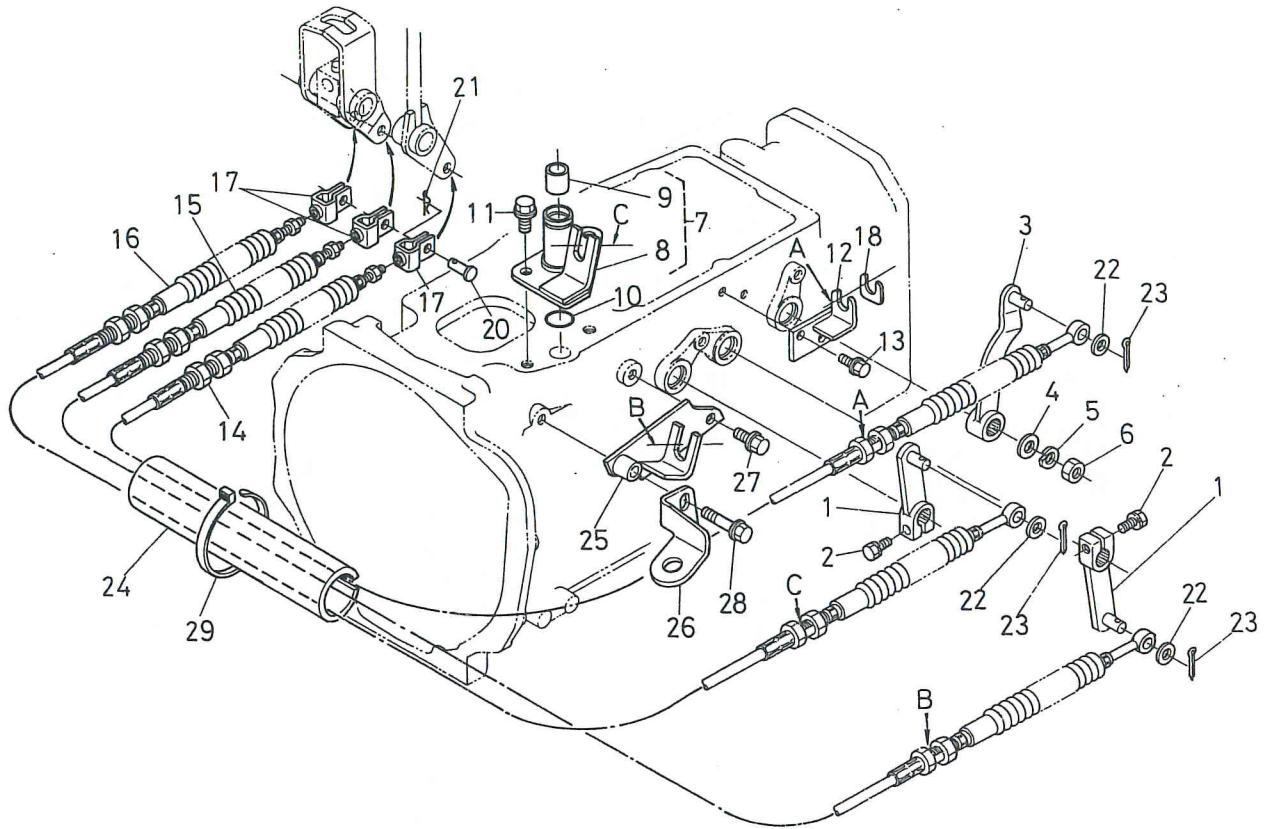
図番 REF.No.	コード No. CODE No.	部品名称	DESCRIPTION	数量 UNIT	備考 REMARKS
1	31355-8220-2	ドア ロック アッシ	ASSY LOCK, DOOR	1	
2	31355-8221-2	ラッチ ホルダ	HOLDER	1	②~⑪
3	31355-8223-3	フード ラッチ	RATCH, HOOD	1	
4	31355-8224-1	セカンド ラッチ	RATCH, SECOND	1	
5	31355-8225-1	ロック レバー	LEVER, LOCK	1	
6	04013-50060	ヒラ ザガネ	WASHER, PLAIN	1	
7	05511-51612	ワリ ピン	PIN, SPLIT	1	
8	31355-8226-1	スプリング 1	SPRING 1	1	
9	31355-8227-1	スプリング 2	SPRING 2	1	
10	31355-8228-1	スプリング 3	SPRING 3	1	
11	31355-8229-1	レバー グリップ	GRIP, LEVER	1	
12	01752-50612	フランジ ボルト	BOLT	4	
13	31355-8254-1	ヘンソク アンナイバン アッシ	ASSY GUIDE, S-CHANGE	1	⑭~⑯
14	31355-8255-1	ヘンソク アンナイバン	GUIDE, S-CHANGE	1	
15	31355-8256-1	ガイド マーク	MARK, GUIDE	1	
16	31355-8257-1	オープン マーク	MARK, OPEN	1	
17	31351-2419-1	ザガネツキ コネジ	SCREW, WITH WASHER	8	
⑱	31355-8261-3	ドア カバー	COVER, DOOR	1	
19	31355-8262-1	クッション	CUSHION	2	
20	38240-2330-1	ボタン クリップ	CLIP, BUTTON	2	
21	03014-50610	サラ コネジ	SCREW	4	

9. 主変速, シャトルレバー関係 MAIN, SHUTTLE CHANGE LEVER



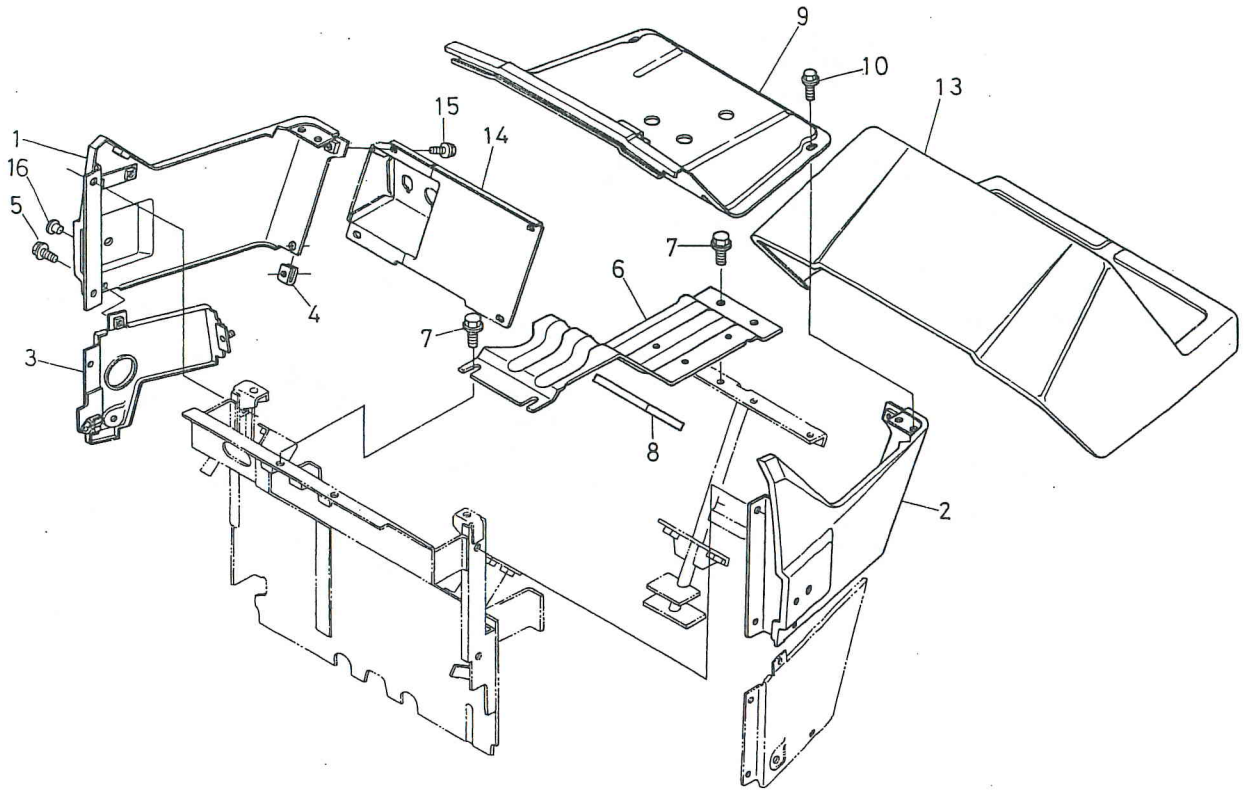
図番 REF.No.	コード No. CODE No.	部品名称	DESCRIPTION	数量 UNIT	備考 REMARKS
1	31355-8231-3	シテン ジク	SHAFT, FULCRUM	1	
2	01752-50612	フランジ ボルト	BOLT	2	
3	31355-8233-3	シャトルレバー コンブ	ASSY LEVER, SHUTTLE	1	(4), (5)
4	31355-8234-4	シャトル レバー	LEVER, SHUTTLE	1	
5	31355-8242-1	ブッシュ	BUSH	1	
6	31355-8237-1	レバー グリップ	GRIP, LEVER	1	
7	31351-1750-1	グリップ ナット	NUT, GRIP	1	
8	31355-8240-1	シュヘンソク アーム 1 コンブ	ASSY ARM, MAIN S-CHANGE	1	(9), (10)
9	31355-8241-1	シュヘンソク アーム 1	ARM, MAIN S-CHANGE 1	1	
10	31355-8242-1	ブッシュ	BUSH	1	
11	31355-8243-1	シュヘンソク アーム 2 コンブ	ASSY ARM, MAIN S-CHANGE 2	1	(12), (13)
12	31355-8244-1	シュヘンソク アーム 2	ARM, MAIN S-CHANGE 2	1	
13	31355-8242-1	ブッシュ	BUSH	1	
14	31355-8246-1	ホルダ	HOLDER	1	
15	31355-8247-1	シテン ボルト	BOLT, FULCRUM	1	
16	31355-8248-1	スプリング	SPRING	1	
17	31355-8251-2	シュヘンソク レバー	LEVER, MAIN S-CHANGE	1	
18	02114-50080	ナット	NUT	1	
19	04512-50080	バネ ザガネ	WASHER, SPRING	1	
20	04013-50080	ヒラ ザガネ	WASHER, PLAIN	1	
21	31355-8252-1	レバー グリップ	GRIP, LEVER	1	

10. ケーブル関係 CABLE



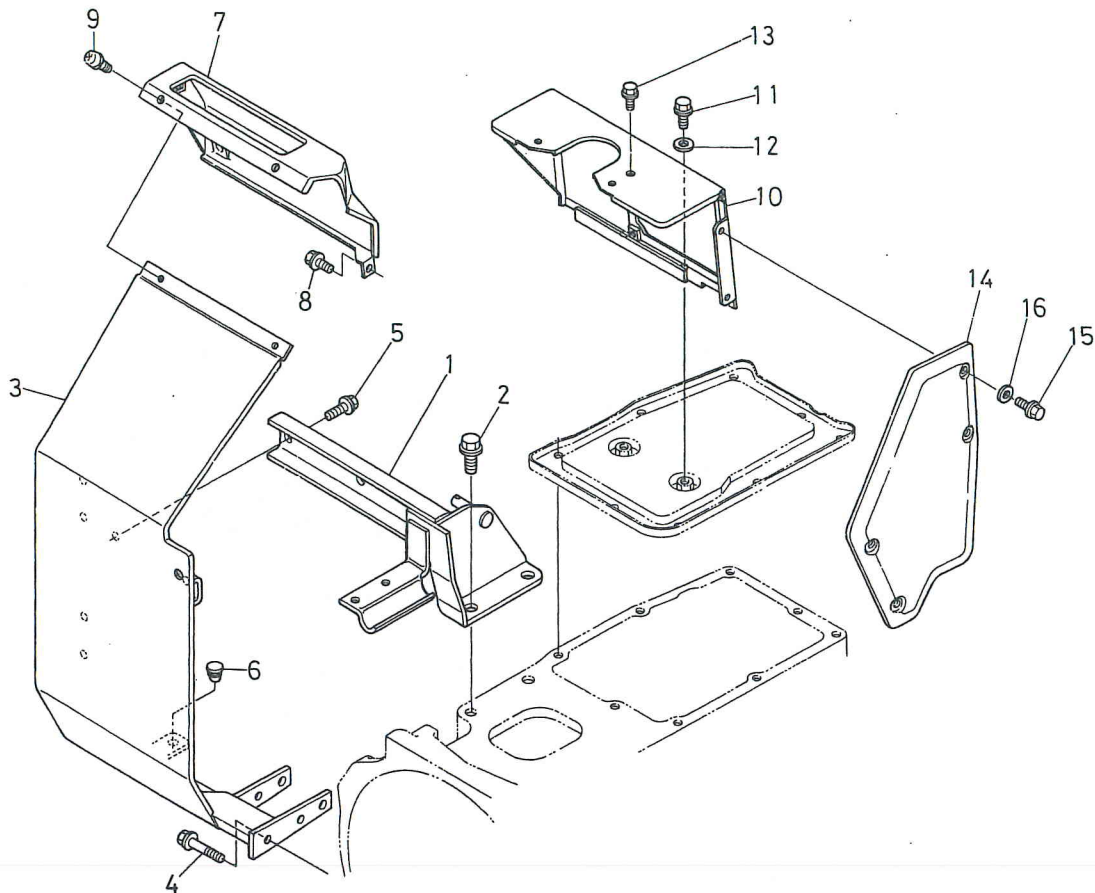
図番 REF.No.	コード No. CODE No.	部品名称	DESCRIPTION	数量 UNIT	備考 REMARKS
1	31355-8201-3	メイン レバー	LEVER, MAIN	2	
2	01120-50830	ボルト	BOLT	2	
3	31355-8204-2	シャトル レバー	LEVER, SHUTTLE	1	
4	04013-50120	ヒラ ザガネ	WASHER, PLAIN	1	
5	04512-50120	バネ ザガネ	WASHER, SPRING	1	
6	02172-50120	ナット	NUT	1	
7	31355-8206-1	レバー ブラケット コンブ	ASSY BRACKET, LEVER	1	⑧, ⑨
8	31355-8207-1	レバー ブラケット	BRACKET, LEVER	1	
9	31351-2383-1	ブッシュ	BUSH	1	
10	04811-10220	O リング	O RING	1	
11	01774-51220	フランジ ボルト	BOLT	2	
12	31355-8284-2	シャトルケーブル ブラケット	BRACKET, SHUTTLE CABLE	1	
13	01754-50816	フランジ ボルト	BOLT	2	
14	31355-8291-1	シャトル ケーブル	CABLE, SHUTTLE	1	
15	31355-8292-1	メイン ケーブル 1	CABLE, MAIN 1	1	
16	31355-8290-1	メイン ケーブル 2	CABLE, MAIN 2	1	
17	31355-8294-1	ケーブル コネクタ 2	CONNECTOR, CABLE 2	3	
18	31355-8295-1	スペーサ	SPACER	3	
19					
20	05122-51018	アタマツキ ピン	PIN, JOINT	3	
21	05515-51000	スナップ ピン	PIN, SNAP	3	
22	04013-50100	ヒラ ザガネ	WASHER, PLAIN	3	
23	05511-50318	ワリ ピン	PIN, SPLIT	3	
24	31355-8296-2	ケーブル カバー	COVER, CABLE	1	
25	31355-3226-1	メイン ケーブル ブラケット	BRACKET, MAIN CABLE	1	
26	31351-3225-1	セーフティ スイッチ ブラケット	BRACKET, SAFETY SWITCH	1	
27	01774-51016	フランジ ボルト	BOLT	1	
28	01774-51040	フランジ ボルト	BOLT	1	
29	53581-6415-1	コード バンド	BAND, CORD	3	

11. ボンネット後関係 HOOD



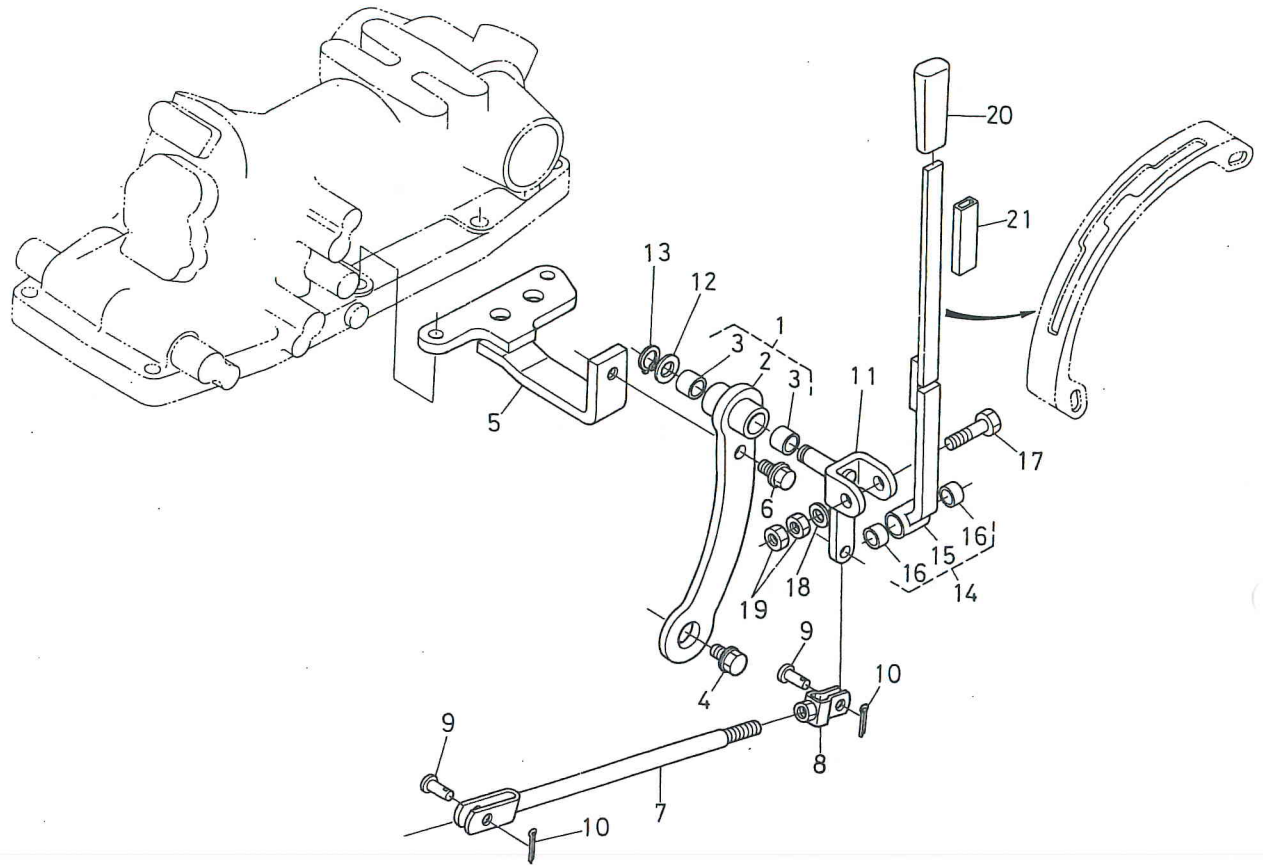
図番 REF.No.	コード No. CODE No.	部品名称	DESCRIPTION	数量 UNIT	備考 REMARKS
①	31355-8163-3	ボンネット ウシロ ミギ コンブ	BONNET, REAR RH	1	
②	31355-8164-2	ボンネット ウシロ ヒダリ コンブ	BONNET, REAR LH	1	
③	31355-8165-2	ボンネット ウシロシタ ミギ コンブ	BONNET, REAR LOWER RH	1	
4	38240-2925-1	スプリング ナット	NUT	2	
5	01754-50616	フランジ ボルト	BOLT	2	
6	31355-8183-2	シート サポート	SUPPORT, SEAT	1	
7	01754-50816	フランジ ボルト	BOLT	4	
8	31355-8184-1	クッション	CUSHION	1	
⑨	31355-8185-3	シート サポート パネル	PANEL, SEAT SUPPORT	1	
10	01754-50616	フランジ ボルト	BOLT	4	
11					
12					
⑬	31355-8187-2	カバー アッシ	ASSY COVER	1	
⑭	31355-8268-3	スイッチ ボード	BOARD, SWITCH	1	
15	01754-50612	フランジ ボルト	BOLT	6	
16	66591-5439-1	メクラセン 3	PLUG	1	

12. PTO変速カバー関係 PTO CHANGE COVER



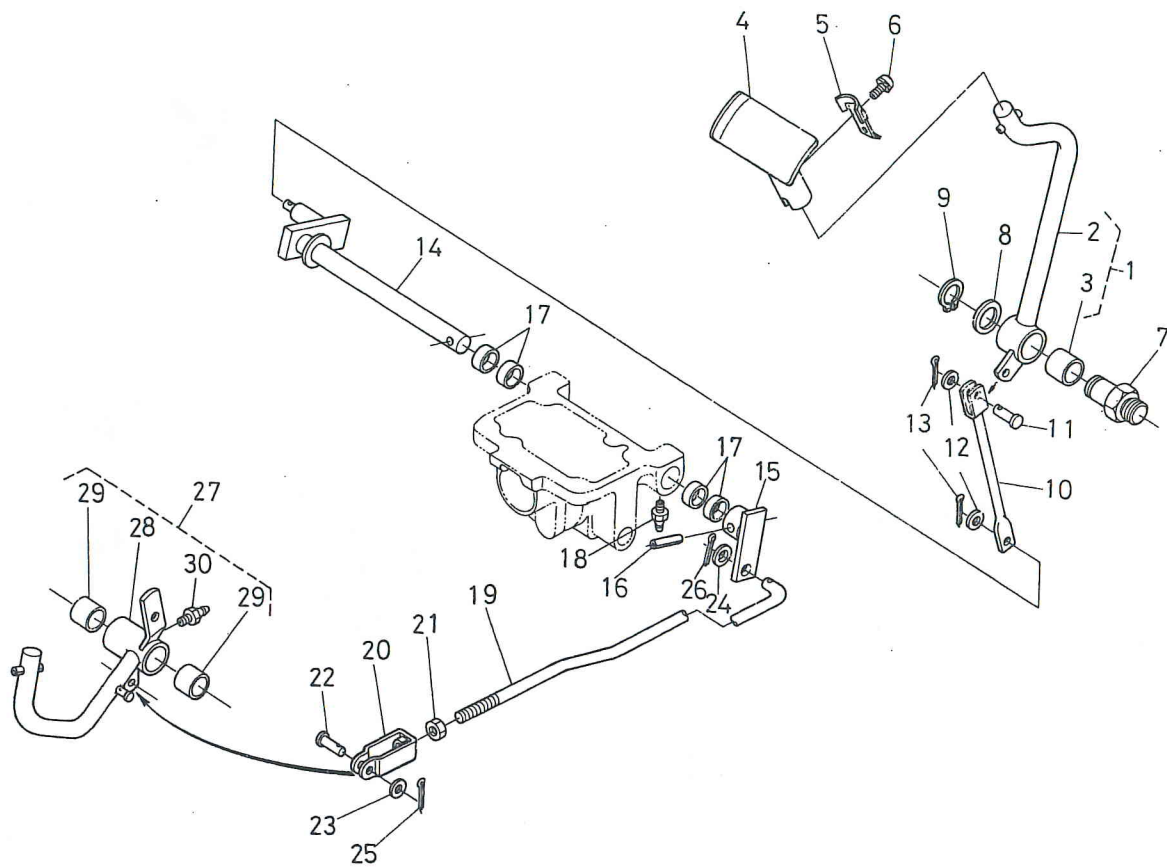
図番 REF.No.	コード No. CODE No.	部品名称	DESCRIPTION	数量 UNIT	備考 REMARKS
1	31355-8264-3	カバー サポート	SUPPORT, COVER	1	
2	01774-51220	フランジ ボルト	BOLT	1	
③	31355-8266-3	フットカバー ミギ	COVER, FOOT RH	1	
4	01754-50845	フランジ ボルト	BOLT	2	
5	01754-50816	フランジ ボルト	BOLT	2	
6	38240-2987-1	クッション	CUSHION	1	
⑦	31355-8269-2	モニタ ボード	BOARD, MONITOR	1	
8	01754-50612	フランジ ボルト	BOLT	1	
9	31351-2419-1	ザガネツキ コネジ	SCREW, WITH WASHER	3	
⑩	31355-8271-4	ピーティーオ チェンジ カバー	CHANGE COVER, PTO	1	
11	01754-50812	フランジ ボルト	BOLT	2	
12	04013-50080	ヒラ ザガネ	WASHER, PLAIN	2	
13	01754-50612	フランジ ボルト	BOLT	1	
⑭	31351-2438-2	サイド カバー ヒダリ	COVER, SIDE	1	
15	01754-50612	フランジ ボルト	BOLT	4	
16	04013-50060	ヒラ ザガネ	WASHER, PLAIN	4	

13. マルチレバー関係 MULTI LEVER



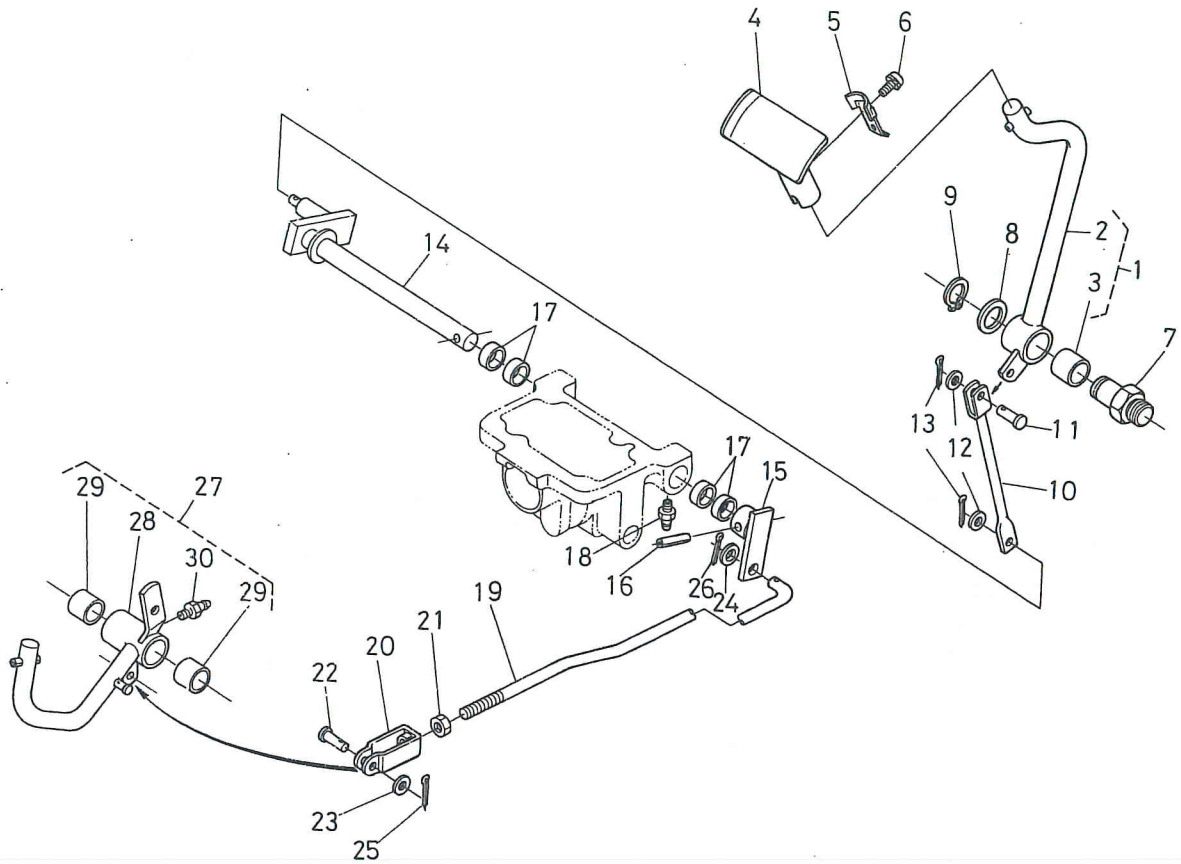
図番 REF.No.	コード No. CODE No.	部品名称	DESCRIPTION	数量 UNIT	備考 REMARKS
1	31355-8280-2	マルチレバー ブラケット コンブ	ASSY BRACKET, MULTI LEVER	1	②, ③
2	31355-8281-3	マルチレバー ブラケット	BRACKET, MULTI LEVER	1	
3	31351-1684-1	ブッシュ	BUSH	2	
4	01774-51225	フランジ ボルト	BOLT	1	
5	31351-2485-1	マルチレバー サポート	SUPPORT, MULTI LEVER	1	
6	01774-51225	フランジ ボルト	BOLT	1	
7	31351-2487-2	マルチ ロッド	ROD, MULTI	1	
8	31351-2473-3	フタマタ ツギテ	JOINT, FORKED	1	
9	05122-51020	アタマツキ ピン	PIN, JOINT	2	
10	05511-50318	ワリ ピン	SPLIT, PIN	2	
11	31351-2489-2	マルチレバー ジグ	SHAFT MULTI LEVER	1	
12	04011-50160	ヒラ ザガネ	WASHER, PLAIN	1	
13	04612-50160	ジク サークリップ	CIR-CLIP EXTERNAL	1	
14	31351-2490-3	マルチレバー コンブ	ASSY LEVER, MULTI	1	⑮, ⑯
15	31351-2491-3	マルチレバー	LEVER, MULTI	1	
16	31351-1685-1	ブッシュ	BUSH	2	
17	31351-2493-1	ボルト	BOLT	1	
18	04011-50100	ヒラ ザガネ	WASHER, PLAIN	1	
19	02116-50100	ナット	NUT	2	
20	31351-2497-1	レバー グリップ	GRIP, LEVER	1	
21	31351-2496-1	カンショウ パイプ	PIPE, BUFFER	1	

14. リアクラッチペダル関係 REAR CLUTCH PEDAL



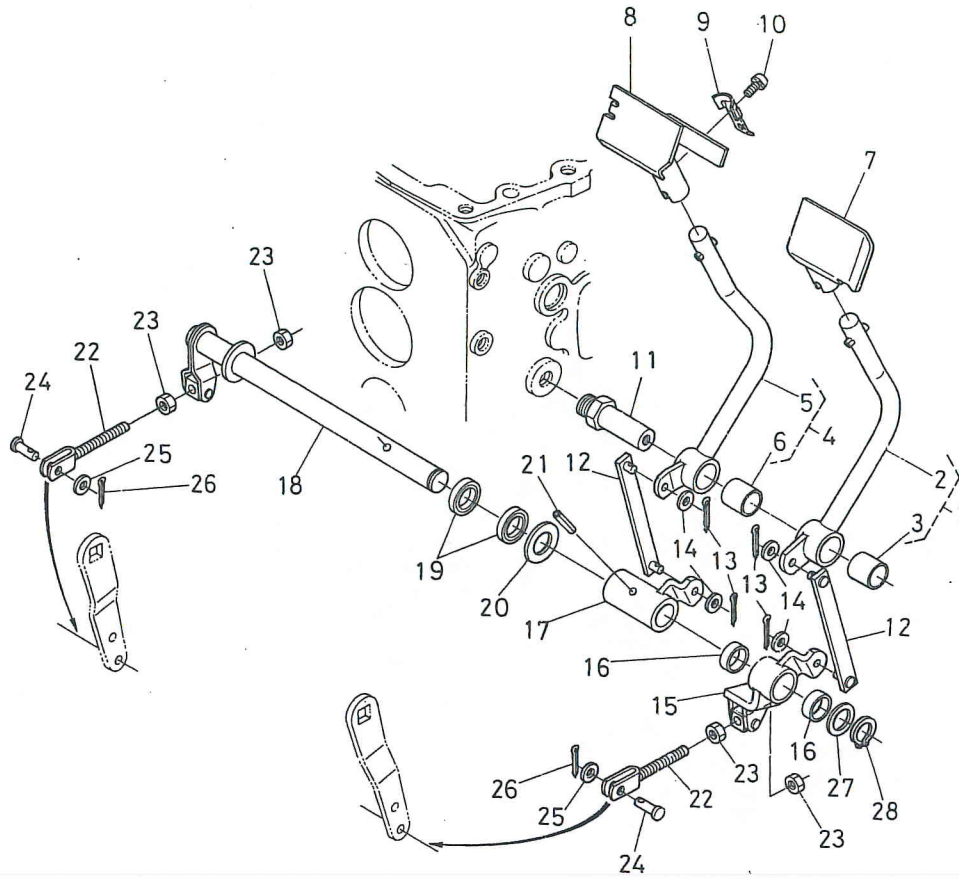
図番 REF.No.	コード No. CODE No.	部品名称	DESCRIPTION	数量 UNIT	備考 REMARKS
1	31355-8301-2	リア クラッチ ペダル アッシ	ASSY PEDAL, REAR CLUTCH	1	②, ③
2	31355-8302-2	リア クラッチ ペダル	PEDAL, REAR CLUTCH	1	
3	34150-2843-1	ブッシュ	BUSH	1	
4	31355-8303-3	クラッチ ペダル キャップ	CAP CLUTCH PEDAL	1	
5	31355-8304-4	ストッパ スプリング	SPRING, STOPER	1	
6	03024-50508	ザガネツキ コネジ	SCREW, WITH WASHER	1	
7	31355-8306-2	リア クラッチ ペダル ジク	SHAFT, REAR CLUTCH PEDAL	1	
8	32150-2846-1	カラー	COLLAR	1	
9	04612-00250	ジク サークリップ	CIR-CLIP, EXTERNAL	1	
10	31355-8307-1	リア クラッチ ロッド 1	ROD, REAR CLUTCH 1	1	
11	05122-50820	アタマツキ ピン	PIN, JOINT	1	
12	04012-50080	ヒラ ザガネ	WASHER, PLAIN	2	
13	05511-50215	ワリ ピン	PIN, SPLIT	2	
14	31355-8308-1	リア クラッチ ジク	SHAFT, REAR CLUTCH	1	
15	31355-8309-2	リア クラッチ レバー	LEVER, REAR CLUTCH	1	
16	05411-00830	スプリング ピン	PIN, SPRING	1	
17	31355-8310-1	ブッシュ	BUSH	4	
18	06613-10675	グリース ニップル	NIPPLE, GREASE	2	
19	31355-8311-1	リア クラッチ ロッド	ROD, REAR CLUTCH	1	
20	34150-1563-2	フタマタ ツギテ	JOINT, FORKED	1	
21	02172-50120	ナット	NUT	1	
22	05112-50822	アタマツキ ピン	PIN, JOINT	1	
23	04012-50080	ヒラ ザガネ	WASHER, PLAIN	1	
24	04013-50120	ヒラ ザガネ	WASHER, PLAIN	1	
25	05511-50220	ワリ ピン	PIN, SPFIT	1	
26	05511-50425	ワリ ピン	PIN, SPLIT	1	
27	31335-1580-1	クラッチ ペダル アッシ	ASSY PEDAL, CLUTCH	1	②⑧~③⑩ SC
27	31355-1580-2	クラッチ ペダル アッシ (DC)	ASSY CLUTCH PEDAL	1	②⑧~③⑩ DC
28	31335-1581-1	クラッチ ペダル	PEDAL, CLUTCH	1	SC
28	31355-1581-2	クラッチ ペダル (DC)	PEDAL, CLUTCH	1	DC

14. リアクラッチペダル関係 REAR CLUTCH PEDAL



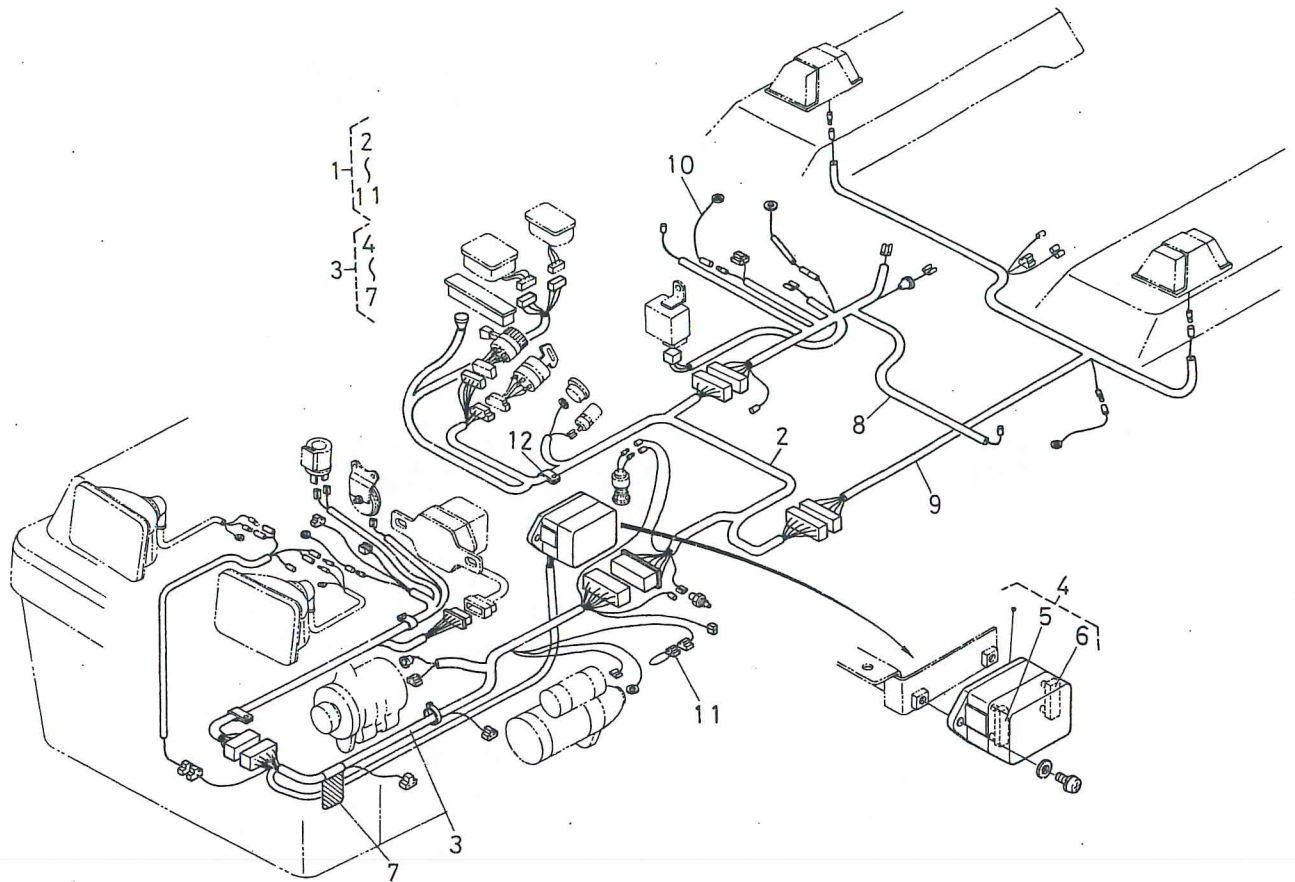
図番 REF.No.	コード No. CODE No.	部品名称	DESCRIPTION	数量 UNIT	備考 REMARKS
29	38180-2867-1	ブッシュ	BUSH	2	
30	06613-10675	グリース ニップル	NIPPLE, GREASE	1	

15. リアブレーキペダル関係 REAR BRAKE PEDAL



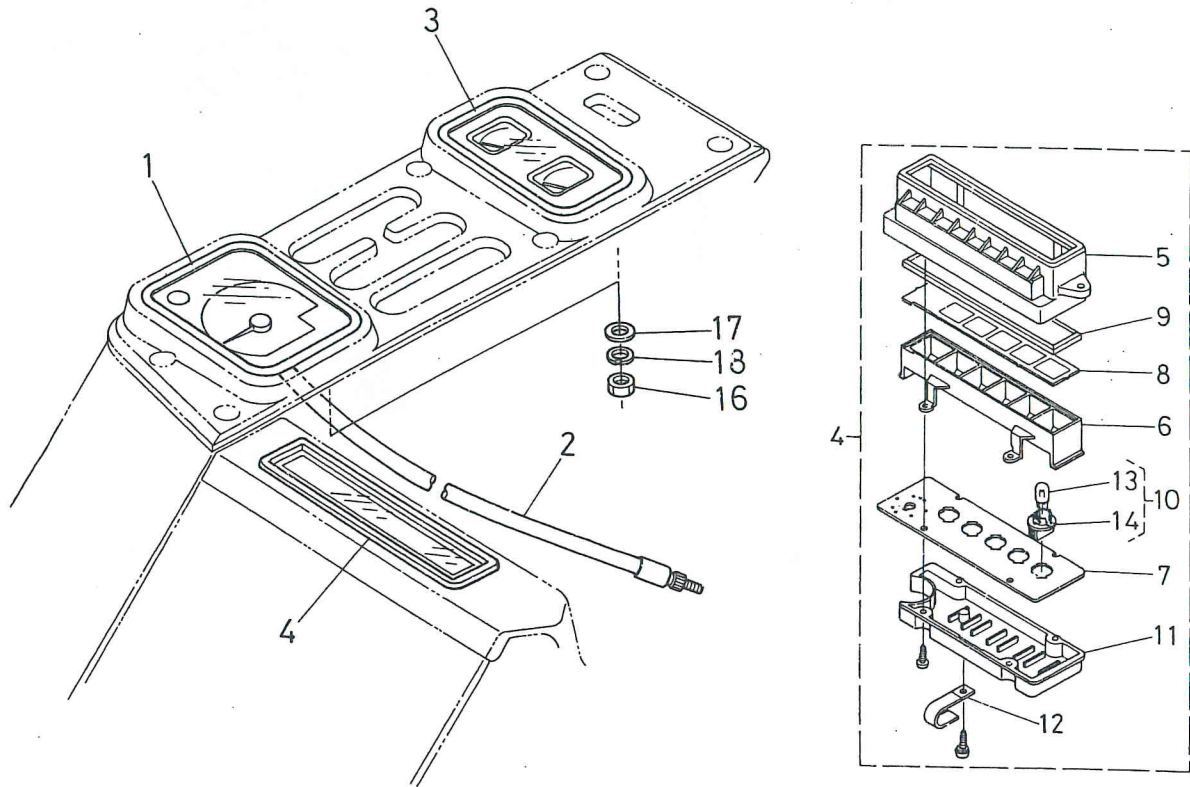
図番 REF.No.	コード No. CODE No.	部品名称	DESCRIPTION	数量 UNIT	備考 REMARKS
1	31355-8319-1	リア ブレーキペダル ミギ アッシ	ASSY PEDAL, REAR BRAKE RH	1	②, ③
2	31355-8321-1	リア ブレーキペダル ミギ	PEDAL, REAR BRAKE RH	1	
3	34150-2843-1	ブッシュ	BUSH	1	
4	31355-8320-1	リア ブレーキペダル ヒダリ アッシ	ASSY PEDAL, REAR BRAKE LH	1	⑤, ⑥
5	31355-8322-1	リア ブレーキペダル ヒダリ	PEDAL, REAR BRAKE LH	1	
6	34150-2843-1	ブッシュ	BUSH	1	
7	31355-8324-3	ブレーキペダル キャップ ミギ	CAP, BRAKE PEDAL RH	1	
8	31395-8325-2	ブレーキペダル キャップ ヒダリ	CAP, BRAKE PEDAL LH	1	
9	31355-8304-4	ストッパ スプリング	SPRING, STOPPER	2	
10	03024-50508	ザガネツキ コネジ	SCREW, WITH WASHER	2	
11	31355-8327-2	リア ブレーキペダル ジク	SHAFT, REAR BRAKE PEDAL	1	
12	31355-8328-1	リア ブレーキ ロッド 1	ROD, REAR BRAKE 1	2	
13	05511-50215	ワリ ピン	PIN, SPLIT	4	
14	04012-50080	ヒラ ザガネ	WASHER, PLAIN	4	
15	31355-8331-2	リア ブレーキ レバー ミギ	LEVER, REAR BRAKE RH	1	⑬
16	31355-8332-1	ブッシュ	BUSH	2	
17	31355-8333-3	リア ブレーキ レバー ヒダリ	LEVER, REAR BRAKE LH	1	
18	31355-8335-3	リア ブレーキ ジク	SHAFT, REAR BRAKE	1	
19	09500-25356	オイル シール	SEAL, OIL	2	
20	04011-50250	ヒラ ザガネ	WASHER, PLAIN	1	
21	05411-00840	スプリング ピン	PIN, SPRING	1	
22	31355-8336-2	リア ブレーキ ロッド 2	ROD, REAR BRAKE 2	2	
23	02118-50100	ナット	NUT	4	
24	05122-50825	アタマツキ ピン	PIN, JOINT	2	
25	04012-50080	ヒラ ザガネ	WASHER, PLAIN	2	
26	05511-50215	ワリ ピン	PIN, SPLIT	2	
27	32150-2846-1	カラー	COLLAR	1	
28	04612-00250	ジク サークリップ	CIR-CLIP, EXTERNAL	1	

16. 電装品関係 ELECTRICAL SYSTEM



図番 REF.No.	コード No. CODE No.	部品名称	DESCRIPTION	数量 UNIT	備考 REMARKS
1	31345-8410-2	ワイヤー ハーネス アッシ	ASSY WIRE HARNESS	1	②~⑪
2	31355-8411-4	ワイヤー ハーネス 1	WIRE HARNESS 1	1	
3	31341-3132-5	ワイヤー ハーネス 2	WIRE HARNESS 2	1	④~⑦
4	31351-3360-1	ヒューズ ボックス アッシ	ASSY BOX, FUSE	1	⑤, ⑥
5	31351-3363-1	ヒューズ 10A	FUSE 10A	6	
6	31351-3364-1	ヒューズ 15A	FUSE 15A	3	
7	31351-9366-1	コウション ラベル 3	LABEL, CAUTION 3	1	
8	31341-3133-2	ワイヤー ハーネス 3	WIRE HARNESS 3	1	
9	31351-3134-3	ワイヤー ハーネス 4	WIRE HARNESS 4	1	
10	31355-8416-2	ワイヤー ハーネス 6	WIRE HARNESS 6	1	
11	38430-3453-2	ヒュージブル リンク	FUSE	1	
12	79153-3538-1	クランプ	CLAMP	4	

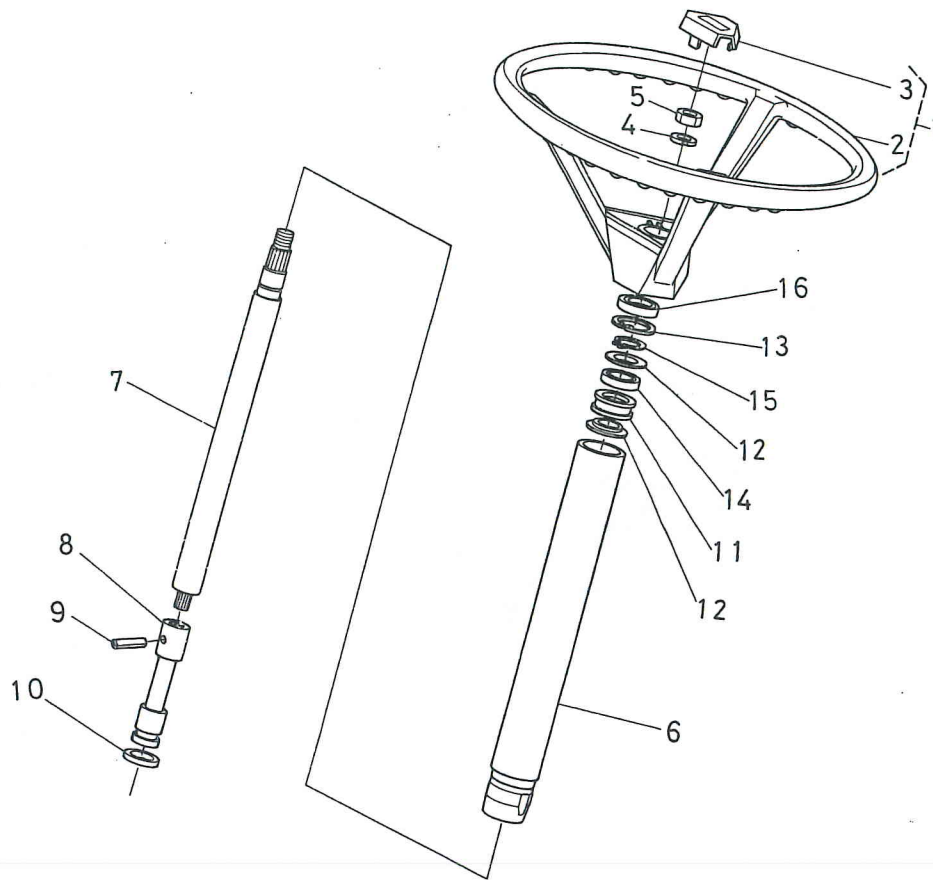
17. メータ関係 METER



図番 REF.No.	コード No. CODE No.	部品名称	DESCRIPTION	数量 UNIT	備考 REMARKS
1	31355-8420-1	タコ メータ	TACHOMETER	1	
2	31345-8425-1	フレキシブル ケーブル	CABLE, FLEXIBLE	1	
3	31355-8430-2	コンビネーション メータ	METER, COMBINATION	1	
4	31355-8440-3	モニタランプ アッシ	ASSY MONITOR LAMP	1	⑤~⑭
5	31355-9390-1	フード	HOOD	1	
6	31355-9391-1	ケース	CASE	1	
7	31355-9392-1	プリント サブ アッセンブリ	PRINT SUB ASSY	1	
8	31355-9393-1	レンズ	LENS	1	
9	31355-9394-1	ガラスウイズ バッキン	GASKET, GLASS	1	
10	38240-3146-1	ランプ アッシ	ASSY LAMP	5	⑬, ⑭
11	31355-9395-1	ケース ロア	CASE	1	
12	31355-9396-1	クランプ コード	CLAMP, CORD	1	
13	38240-3147-1	バルブ	BULB	5	
14	38240-3148-1	ソケット	SOCKET	5	
15	66611-5519-2	コード ウケ 2	CORD, 2	1	
16	02054-50050	ナット	NUT	4	
17	04013-50050	ヒラ ザガネ	WASHER, PLAIN	4	
18	04512-50050	バネ ザガネ	WASHER, SPRING	4	

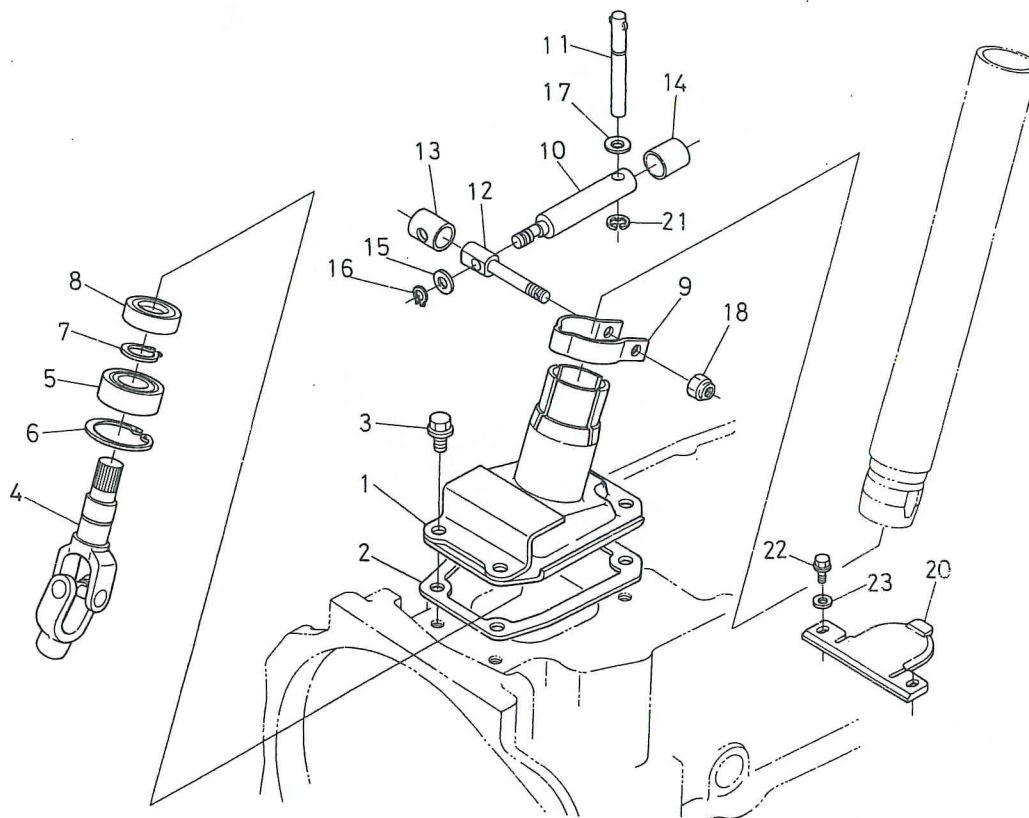
18. ステアリングハンドル関係

STEERING HANDLE



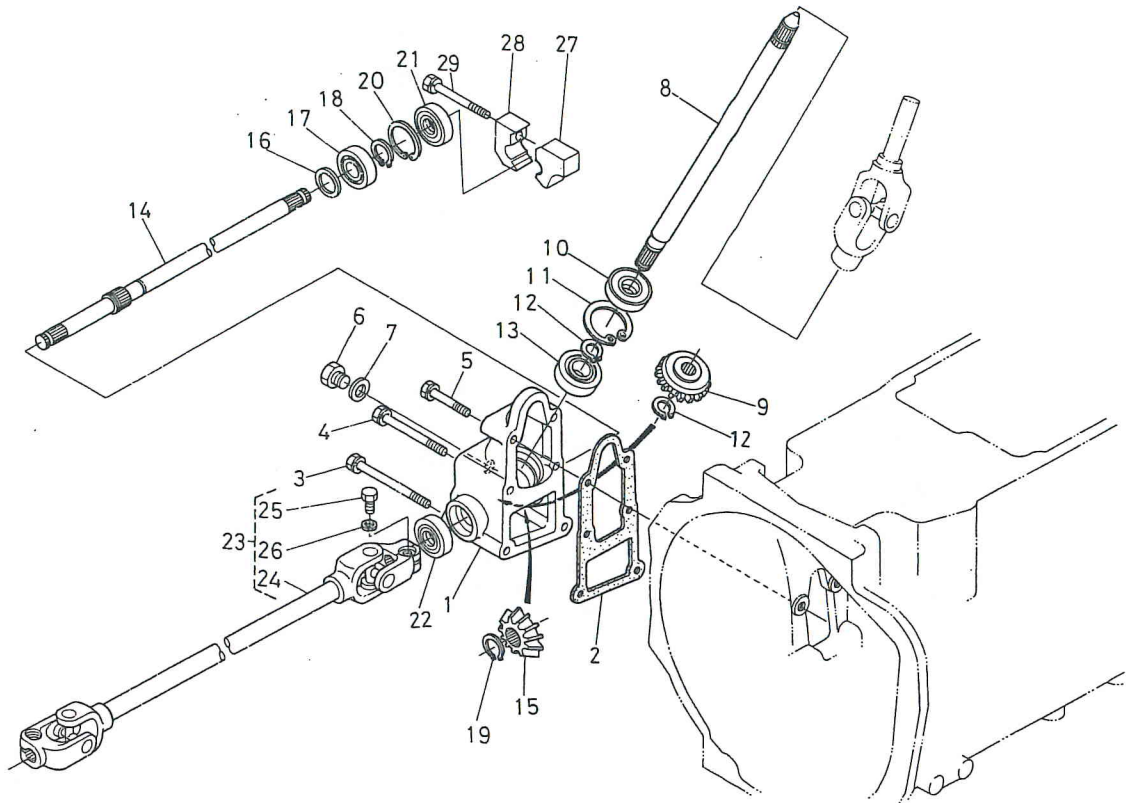
図番 REF.No.	コード No. CODE No.	部品名称	DESCRIPTION	数量 UNIT	備考 REMARKS
1	31351-1606-1	ステアリング ホイール アッシ	ASSY WHEEL, STEERING	1	②, ③
2	31351-1607-1	ステアリング ホイール ホンタイ	HANDLE, STEERING	1	
3	31351-1608-1	ステアリング パッド	PAD, STEERING	1	
4	04512-50120	バネ ザガネ	WASHER, SPRING	1	
5	02176-50120	ナット	NUT	1	
6	31355-8102-3	ステアリング ポスト	POST, STEERING	1	
7	31355-8108-1	ステアリング ジク 1-R	SHAFT, STEERING 1-R	1	
8	31355-8112-2	カップリング	COUPLING	1	
9	05411-00425	スプリング ピン	PIN, SPRING	1	
10	31355-8113-1	カクリング	RING	1	
11	31355-8115-1	ゴムウエ	RUBBER, UPPER	1	
12	31355-8116-1	ゴム カラー	COLLAR, RUBBER	2	
13	04611-00370	アナ サークリップ	CIP-CLIP, INTERNAL	1	
14	08111-06903	ボール ベアリング	BEARING, BALL	1	
15	04612-00170	ジク サークリップ	CIR-CLIP, EXTERNAL	1	
16	09230-17376	オイル シール	SEAL, OIL	1	

19. ステアリングポスト前関係 STEERING POST FRONT



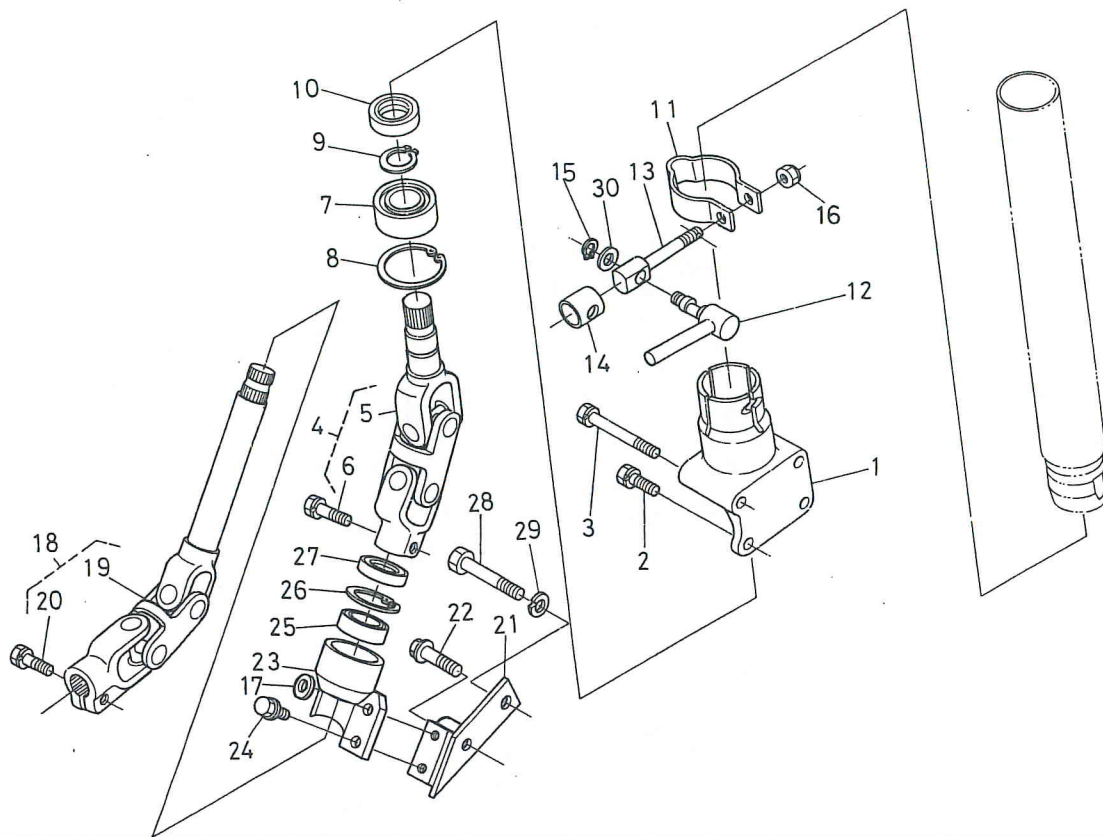
図番 REF.No.	コード No. CODE No.	部品名称	DESCRIPTION	数量 UNIT	備考 REMARKS
1	31355-8118-3	ステアリング ポストケース マエ	CASE, STEERING POST FRONT	1	
2	31351-1745-1	パッキン	GASKET	1	
3	01774-51016	フランジ ボルト	BOLT	4	
4	31355-8109-1	ステアリング ジク 2-R	SHAFT, STEERING 2-R	1	
5	08141-06302	ボール ベアリング	BEARING, BALL	1	
6	04611-00420	アナ サークリップ	CIR-CLIP, INTERNAL	1	
7	04612-00150	ジク サークリップ	CIR-CLIP, EXTERNAL	1	
8	31355-8111-1	オイル シール	SEAL, OIL	1	
9	31355-8121-4	ロック バンド	BAND, LOCK	1	
10	31355-8122-4	ロック レバー ジク	SHAFT, LOCK LEVER	1	
11	31355-8123-1	ロック レバー F	LEVER, LOCK F	1	
12	31355-8124-2	ロック ジク	SHAFT, LOCK	1	
13	31355-8125-1	ロック カラー	COLLAR, LOCK	1	
14	31355-8126-1	カンショウヨウ パイプ	PIPE, BUFFER	1	
15	04011-50100	ヒラ ザガネ	WASHER, PLAIN	1	
16	04612-00100	ジク サークリップ	CIR-CLIP, EXTERNAL	1	
17	04011-50120	ヒラ ザガネ	WASHER, PLAIN	1	
18	02552-50080	マワリドメ ナット	NUT, LOCK	1	
19					
20	31355-8137-3	ステアリング カバー	COVER, STEERING	1	
21	04613-50100	ジク サークリップ	CIR-CRIP, EXTERNAL	1	
22	31351-1879-1	フランジ ボルト M6	BOLT	2	
23	31351-1886-1	ザガネ マル 7	WASHER	2	

20. ベベルギヤケース関係 BEVEL GEAR CASE



図番 REF.No.	コード No. CODE No.	部品名称	DESCRIPTION	数量 UNIT	備考 REMARKS
1	31351-1651-3	ベベル ギヤ ケース	CASE, BEVEL GEAR	1	
2	31351-1652-2	パッキン	GASKET	1	
3	01123-50880	ボルト	BOLT	2	
4	01123-50870	ボルト	BOLT	2	
5	01754-50845	フランジ ボルト	BOLT	2	
6	06331-35010	プラグ	PLUG	1	
7	04717-01000	ゴムツキ ザガネ	WASHER, WITH RUBBER	1	
8	31351-1663-2	ジョイント ジク 1	SHAFT, JOINT 1	1	
9	31351-1654-2	15 ベベル ギヤ	GEAR, STR BEVEL 15	1	
10	09500-15357	オイル シール	SEAL, OIL	1	
11	04611-00350	アナ サークリップ	CIR-CLIP, INTERNAL	1	
12	04612-00150	ジク サークリップ	CIR-CLIP, EXTERNAL	2	
13	08101-06202	ボール ベアリング	BEARING, BALL	1	
14	31355-8135-2	ジョイント ジク 2-R	SHAFT, JOINT 2-R	1	
15	31351-1655-2	13 ベベル ギヤ	GEAR, STR BEVEL 13	1	
16	31351-1657-1	シム 0.8	SHIM 0.8	1	
16	31351-1658-1	シム 1.0	SHIM 1.0	1	
16	31351-1659-1	シム 1.2	SHIM 1.2	1	
17	08101-06003	ボール ベアリング	BEARING, BALL	1	
18	04612-00170	ジク サークリップ	CIR-CLIP, EXTERNAL	1	
19	04612-00180	ジク サークリップ	CIR-CLIP, EXTERNAL	1	
20	04611-00350	アナ サークリップ	CIR-CLIP, INTERNAL	1	
21	09500-17358	オイル シール	SEAL, OIL	1	
22	09500-16267	オイル シール	SEAL, OIL	1	
23	31341-1672-3	ジョイント ジク 3 アッシ	ASSY SHAFT, JOINT 3	1	②4~②6 MS
23	31341-1667-3	ジョイント ジク 3 アッシ	ASSY SHAFT, JOINT 3	1	②4~②6 PS
24	31341-1673-2	ジョイント ジク 3	SHAFT, JOINT 3	1	MS
24	31341-1668-2	ジョイント ジク 3	SHAFT, JOINT 3	1	PS
25	01156-50825	ボルト	BOLT	2	
26	04512-50080	バネ ザガネ	WASHER, SPRING	2	
27	31355-8147-1	ジョイント サポート アール 3	SUPPORT, JOINT R 3	1	
28	31355-8148-1	ジョイント サポート アール 4	SUPPORT, JOINT R 4	1	
29	01123-50865	ボルト	BOLT	1	

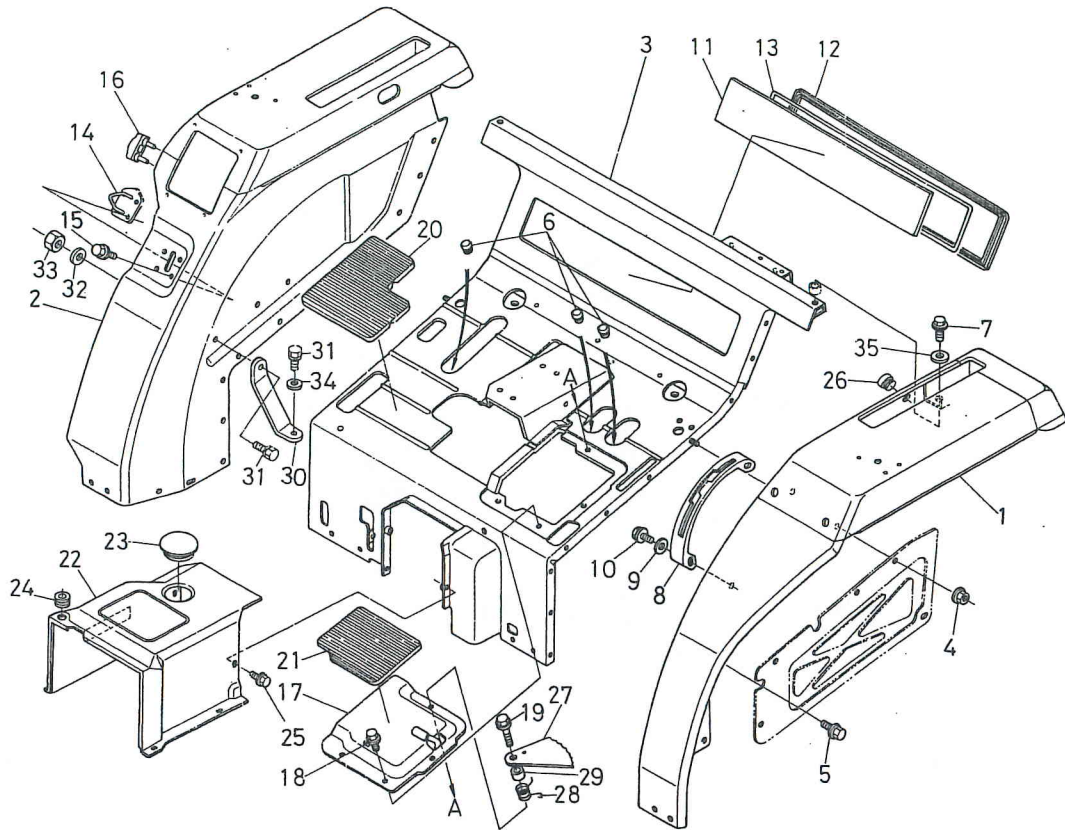
21. ステアリングポスト後関係 STEERING POST REAR



図番 REF.No.	コード No. CODE No.	部品名称	DESCRIPTION	数量 UNIT	備考 REMARKS
1	31355-8131-2	ステアリング ポストケース ウシロ	CASE, STEERING POST REAR	1	
2	01123-50822	ボルト	BOLT	2	
3	01123-50865	ボルト	BOLT	2	
4	31355-8133-1	ステアリング ジク 3-R アッシ	ASSY SHAFT, STEERING 3-R	1	(5), (6)
5	31355-8134-1	ステアリング ジク 3-R	SHAFT, STEERING 3-R	1	
6	01123-50825	ボルト	BOLT	1	
7	08141-06302	ボール ベアリング	BEARING, BALL	1	
8	04611-00420	アナ サークリップ	CIR-CLIP, INTERNAL	1	
9	04612-00150	ジク サークリップ	CIR-CLIP, EXTERNAL	1	
10	31355-8111-1	オイル シール	SEAL, OIL	1	
11	31355-8121-4	ロック バンド	BAND, LOCK	1	
12	31355-8128-2	ロック レバー R	LEVER, LOCK R	1	
13	31355-8124-2	ロック ジク	SHAFT, LOCK	1	
14	31355-8125-1	ロック カラー	COLLAR, LOCK	1	
15	04612-00100	ジク サークリップ	CIR-CLIP, EXTERNAL	1	
16	02552-50080	マワリドメ ナット	NUT, LOCK	1	
17	04013-50080	ヒラ ザガネ	WASHER, PLAIN	1	
18	31355-8142-1	ジョイント ジク 5 アッシ	ASSY SHAFT, JOINT 5	1	(19), (20)
19	31355-8143-1	ジョイント ジク 5	SHAFT, JOINT 5	1	
20	01123-50825	ボルト	BOLT	1	
21	31355-8145-3	ジョイント サポート R1	SUPPORT, JOINT R1	1	
22	01774-51035	フランジ ボルト	BOLT	1	
23	31355-8146-2	ジョイント サポート R2	SUPPORT, JOINT R 2	1	
24	01754-50816	フランジ ボルト	BOLT	2	
25	08111-06003	ボール ベアリング	BEARING, BALL	1	
26	04611-00350	アナ サークリップ	CIR-CLIP, INTERNAL	1	
27	09500-17358	オイル シール	SEAL, OIL	1	
28	01173-51265	ボルト	BOLT	1	
29	04512-50120	バネ ザガネ	WASHER, SPRING	1	
30	04011-50100	ヒラ ザガネ	WASHER, PLAIN	1	

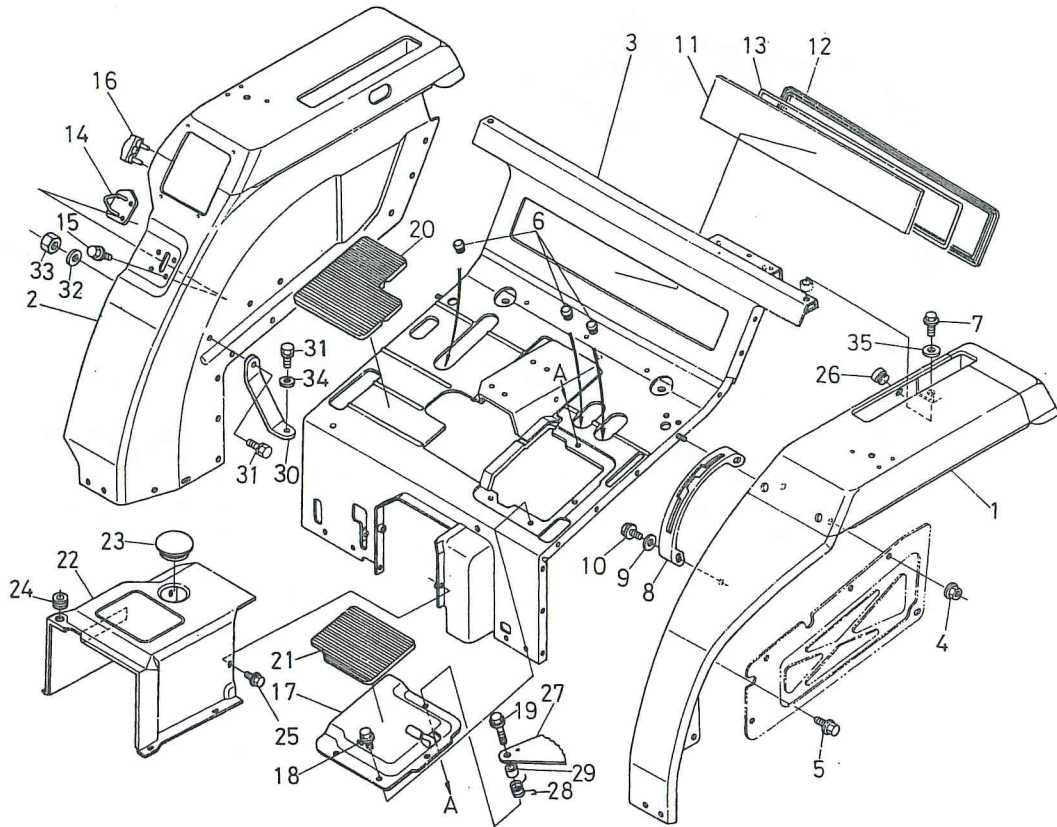
22. フェンダ関係

FENDER



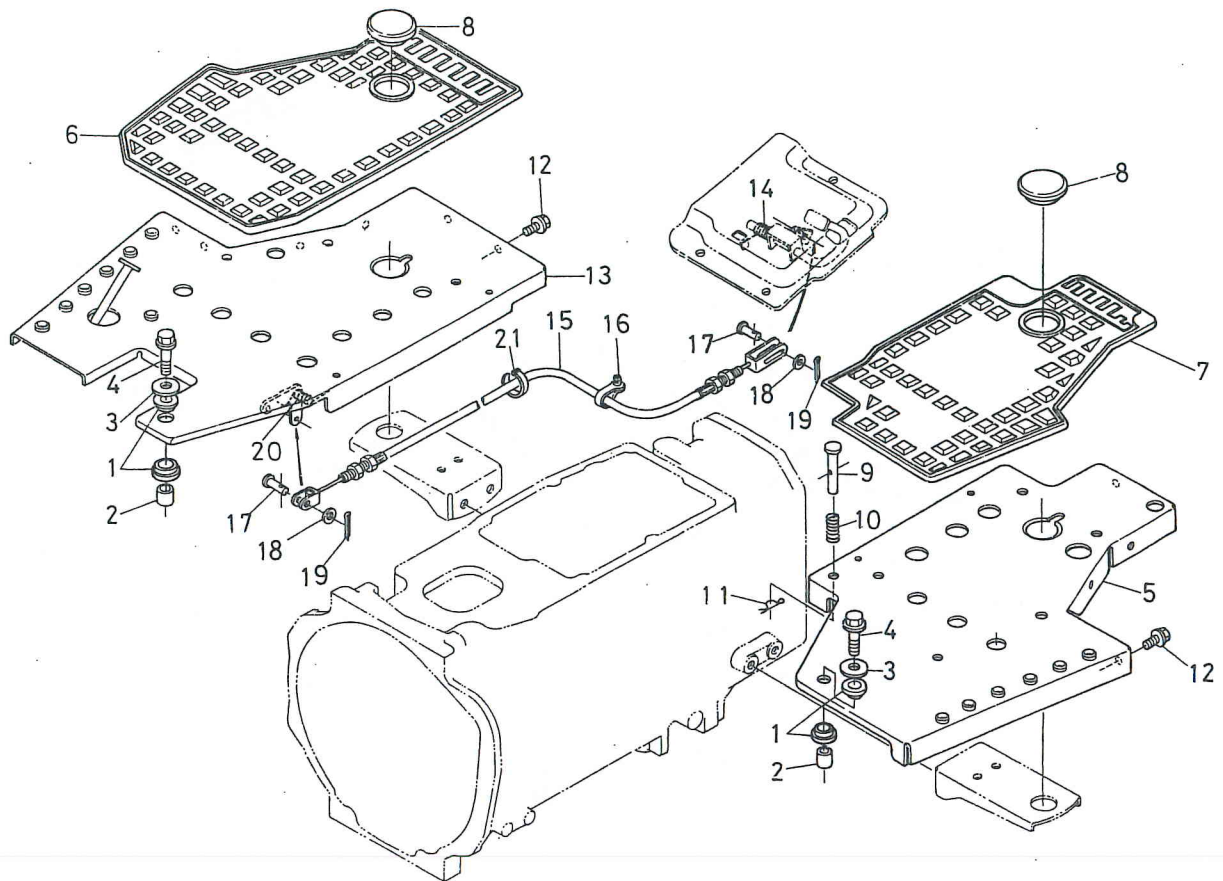
図番 REF.No.	コード No. CODE No.	部品名称	DESCRIPTION	数量 UNIT	備考 REMARKS
①	31345-2901-2	フェンダ ヒダリ コンブ	ASSY FENDER, LH	1	
②	31345-2903-3	フェンダ ミギ コンブ	ASSY FENDER, RH	1	
③	31345-2905-5	フロアシート コンブ	ASSY FLOOR SEAT	1	
4	31351-1108-1	フランジ ナット	NUT	2	
5	01754-50812	フランジ ボルト	BOLT	18	
6	31355-8313-2	クッション (ペダル)	CUSHION	3	
7	01774-51235	フランジ ボルト	BOLT	2	
⑧	31351-2911-1	マルチ ガイド	GUIDE, MULTI	1	
9	04013-50080	ヒラ ザガネ	WASHER, PLAIN	2	
10	01754-50812	フランジ ボルト	BOLT	2	
11	31345-8381-1	リア ウインド	WINDOW, REAR	1	
12	31345-8383-1	ウインド ゴム 1	RUBBER, WINDOW 1	1	
13	31345-8386-1	クサビ ゴム 1	RUBBER, DOOR 1	1	
14	31355-8391-2	ドア ストライカ	STRIKER, DOOR	1	
15	01754-50616	フランジ ボルト	BOLT	4	
16	31355-8393-1	ドア ゴム	RUBBER, DOOR	2	
⑰	31355-8351-3	リア ステップ コンブ	ASSY STEP, REAR	1	
18	01754-50812	フランジ ボルト	BOLT	3	
19	01754-50825	フランジ ボルト	BOLT	1	
20	31355-8358-2	リア ステップ シート ヒダリ	SHEET, REAR STEP LH	1	
21	31355-8357-1	リア ステップ シート ミギ	SHEET, REAR STEP RH	1	
⑳	31355-2435-1	フロア カバー	COVER, FLOOR	1	
23	31351-2436-1	キャップ	CAP	1	
24	32280-1818-1	クッション	CUSHION	1	
25	01754-50610	フランジ ボルト	BOLT	6	
26	32150-2918-1	ゴム キャップ	CAP	1	
27	31355-8338-2	リア パーキング レバー	LEVER, REAR PARKING	1	
28	31355-8339-1	リア パーキング スプリング	SPRING, REAR PARKING	1	
29	31351-2959-2	カラー	COLLAR	1	
30	31355-2907-1	フェンダ ホキョウザイ	SUPPORT, FENDER	1	

22. フェンダ関係 FENDER



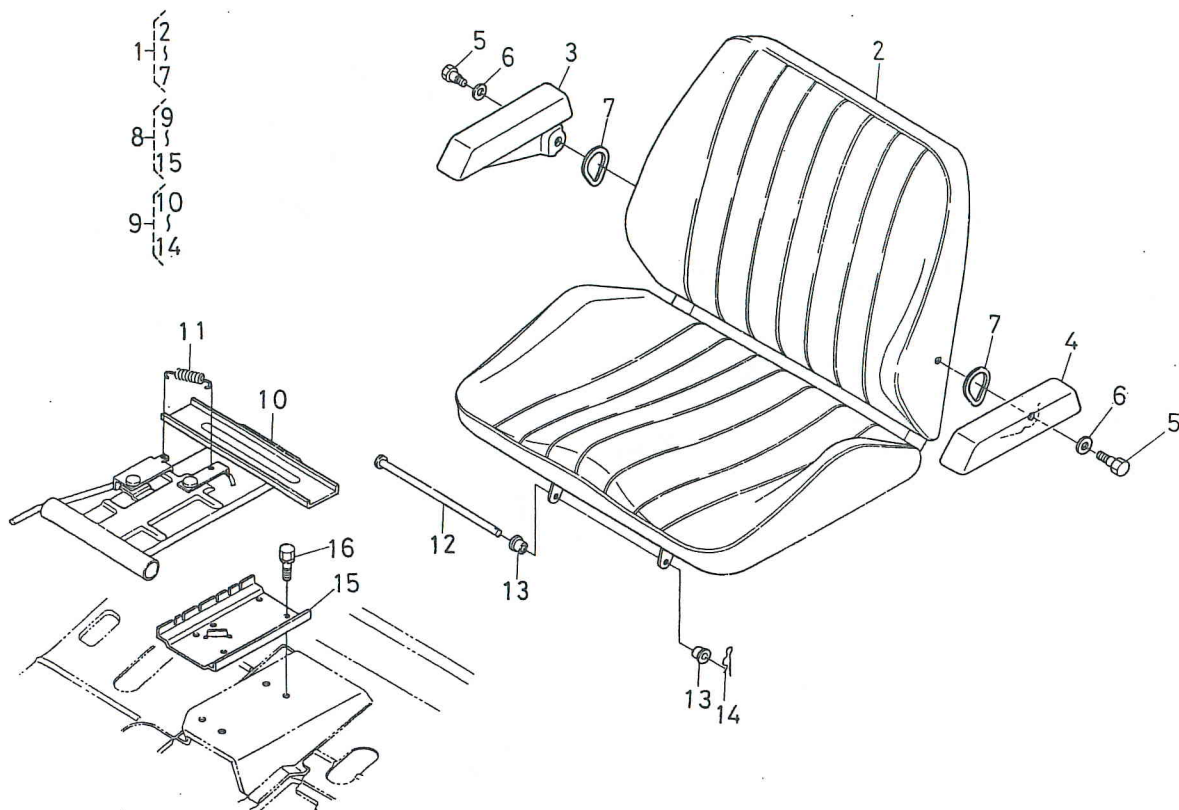
図番 REF.No.	コード No. CODE No.	部 品 名 称	DESCRIPTION	数量 UNIT	備 考 REMARKS
31	01123-50820	ボルト	BOLT	2	
32	04015-50080	ヒラ ザガネ	WASHER, PLAIN	1	
33	02156-50080	ナット	NUT	1	
34	04013-50080	ヒラ ザガネ	WASHER, PLAIN	1	
35	04013-50120	ヒラ ザガネ	WASHER, PLAIN	2	

23. ステップ関係 STEP



図番 REF.No.	コード No. CODE No.	部品名称	DESCRIPTION	数量 UNIT	備考 REMARKS
1	31351-2958-1	クッション (ステップ マエ)	CUSHION	4	
2	31351-2959-2	カラー	COLLAR	2	
3	04015-50080	ヒラ ザガネ	WASHER, PLAIN	2	
4	01754-50830	フランジ ボルト	BOLT	2	
⑤	31351-2992-4	ステップ ヒダリ コンブ	COMP STEP, LH	1	
6	31341-2997-2	ステップ シート ミギ	SHEET STEP RH	1	
7	31341-2998-2	ステップ シート ヒダリ	SHEET STEP LH	1	
8	31351-2999-1	キャップ	CAP	2	
9	31351-1591-1	ストッパ	STOPPER	1	
10	38240-1595-1	スプリング	SPRING	1	
11	05515-51000	スナップ ピン	PIN, SNAP	1	
12	01754-50812	フランジ ボルト	BOLT	12	
⑬	31355-8341-2	ステップ ミギ コンブ	COMP STEP, RH	1	
14	31355-8352-1	リア アクセル スプリング	SPRING, REAR ACCEL	1	
15	31355-8353-4	ペダル ワイヤ	WIRE, PEDAL	1	
16	54711-4176-2	スピード クランプ 2	CLAMP, SPEED 2	1	
17	05122-50618	アタマツキ ピン	PIN, JOINT	2	
18	04012-50060	ヒラ ザガネ	WASHER, PLAIN	2	
19	05511-51610	ワリ ピン	PIN, SPLIT	2	
20	31351-1766-2	フット アクセル スプリング	SPRING, FOOT ACCEL	1	
21	53581-6415-1	コード バンド	BAND, CORD	1	

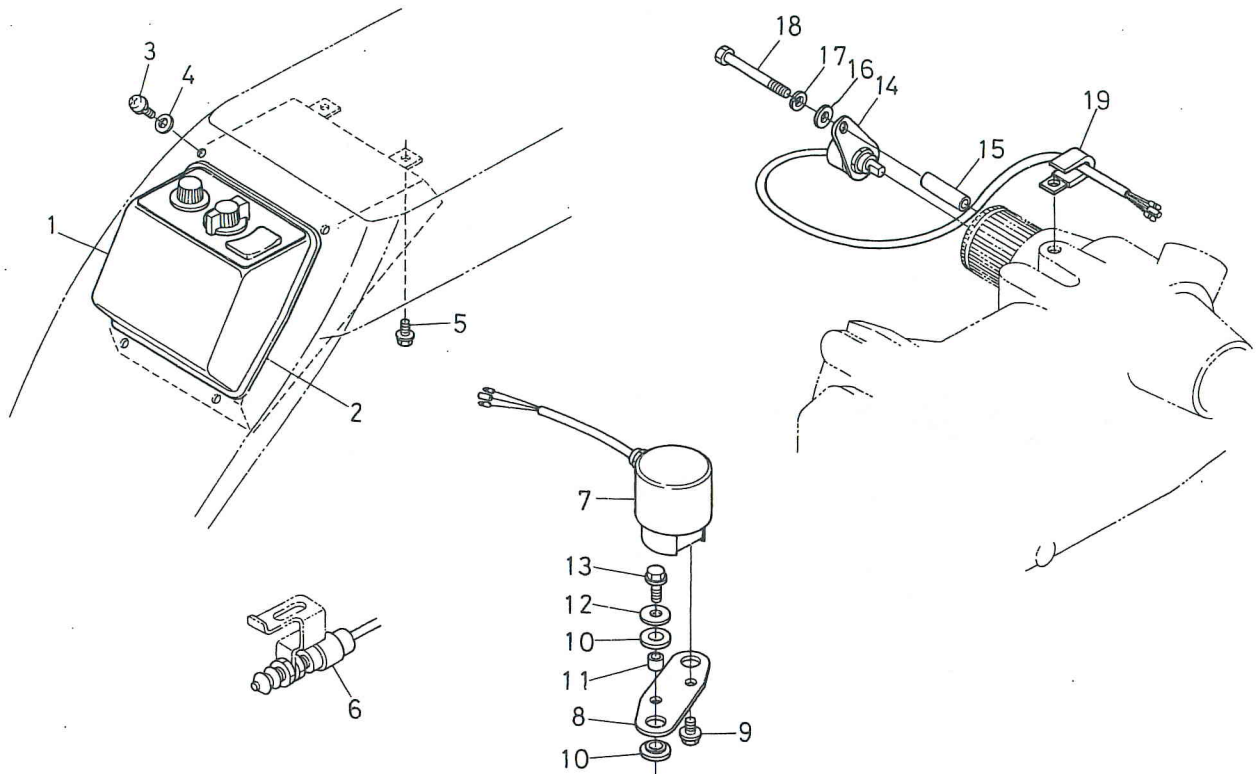
24. シート関係 SEAT



図番 REF.No.	コード No. CODE No.	部 品 名 称	DESCRIPTION	数量 UNIT	備 考 REMARKS
1	31355-1841-1	シート アッシ	ASSY SEAT	1	②~⑦
2	31355-8371-3	シート	SEAT	1	
3	31351-1848-1	アームレスト ミギ	ARMREST, RH	1	
4	31355-1849-1	アームレスト ヒダリ	ARMREST, LH	1	
5	31351-1441-1	シテン ボルト (シート)	BOLT, FULCRUM (SEAT)	2	
6	04013-50120	ヒラ ザガネ	WASHER, PLAIN	2	
7	31351-1442-2	プロテクタ (シート)	PROTECTOR (SEAT)	2	
8	31355-1842-1	シートサポート アッシ (R)	ASSY SUPPORT, SEAT	1	⑨~⑮
⑨	31351-1843-1	シート アジャスター アッシ	ASSY ADJUSTER, SEAT	1	⑩~⑭
10	31351-1844-4	シート アジャスター	ADJUSTER, SEAT	1	
11	31351-1846-2	モドシ バネ	SPRING, RETURN	1	
12	31351-1847-1	シート ピン	PIN, SEAT	1	
13	37150-1849-1	クッション	CUSHION	2	
14	05516-51000	スナップ ピン	PIN, SNAP	1	
⑮	31351-1845-3	シート ホルダー	HOLDER, SEAT	2	
16	01123-50820	ボルト	BOLT	7	

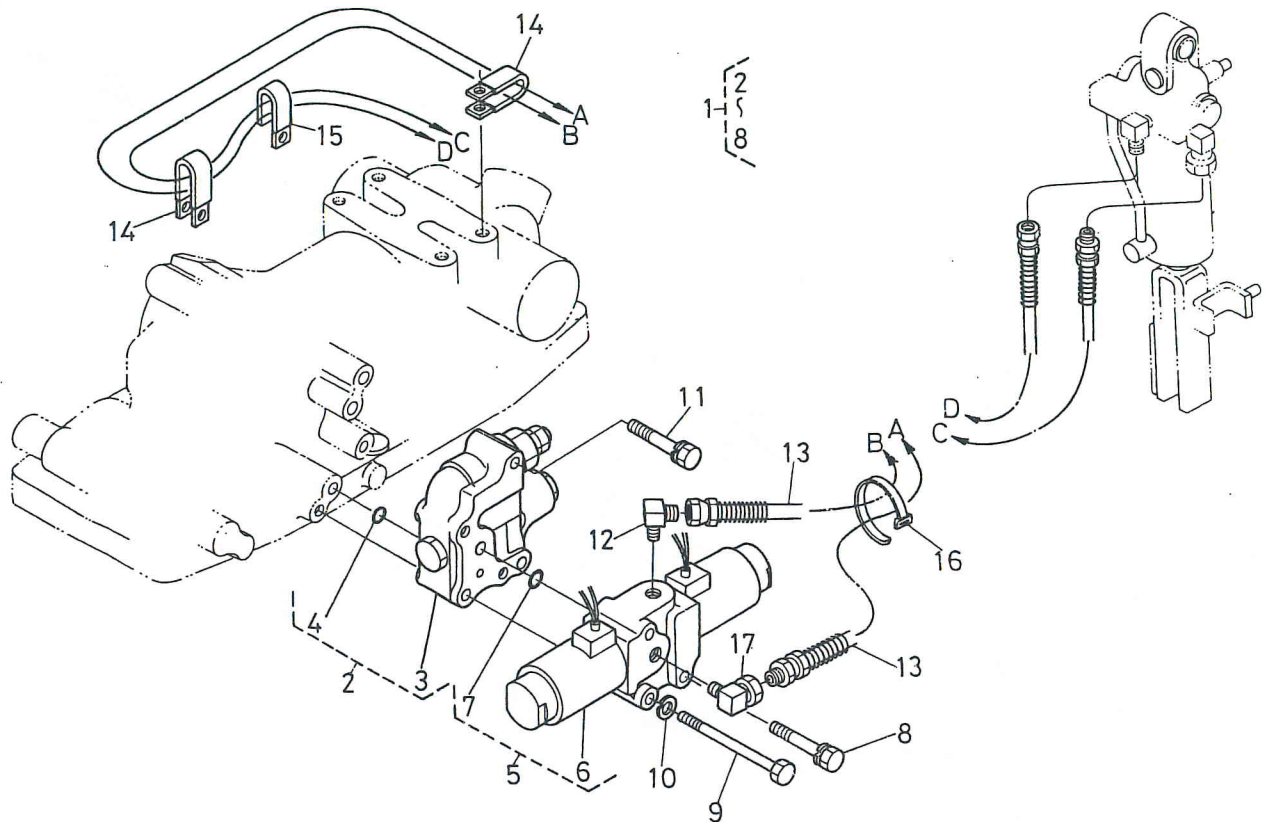
1. 電装品関係 ELECTRICAL SYSTEM

【モンロー関係】
【MONROE】



図番 REF.No.	コード No. CODE No.	部品名称	DESCRIPTION	数量 UNIT	備考 REMARKS
1	31342-4810-3	コントロール ボックス アッシ	ASSY BOX, CONTROL	1	
2	31352-4826-1	プロテクタ	PROTECTOR	1	
3	03004-50616	ザガネツキ コネジ	SCREW, WITH WASHER	4	
4	04012-50060	ヒラ ザガネ	WASHER, PLAIN	4	
5	01752-50610	フランジ ボルト	BOLT	2	
6	31352-4830-1	リミット スイッチ アッシ	ASSY SWITCH, LIMIT	1	
7	31352-4840-2	ローリング センサ	SENSOR, ROLLING	1	
8	31352-4844-2	ステー	STAY	1	
9	01754-50612	フランジ ボルト	BOLT	2	
10	31352-4846-1	クッション	CUSHION	4	
11	31352-4848-1	カラー	COLLAR	2	
12	04015-50060	ヒラ ザガネ	WASHER, PLAIN	2	
13	01754-50620	フランジ ボルト	BOLT	2	
14	31352-4850-2	リフト アーム センサ アッシ	ASSY SENSOR, LIFT ARM	1	
15	31352-4855-2	カラー	COLLAR	1	
16	04012-50060	ヒラ ザガネ	WASHER, PLAIN	1	
17	04512-50060	バネ ザガネ	WASHER, SPRING	1	
18	01053-50660	ボルト	BOLT	1	
19	37150-3466-1	コード クランプ	CLAMP, CORD	1	

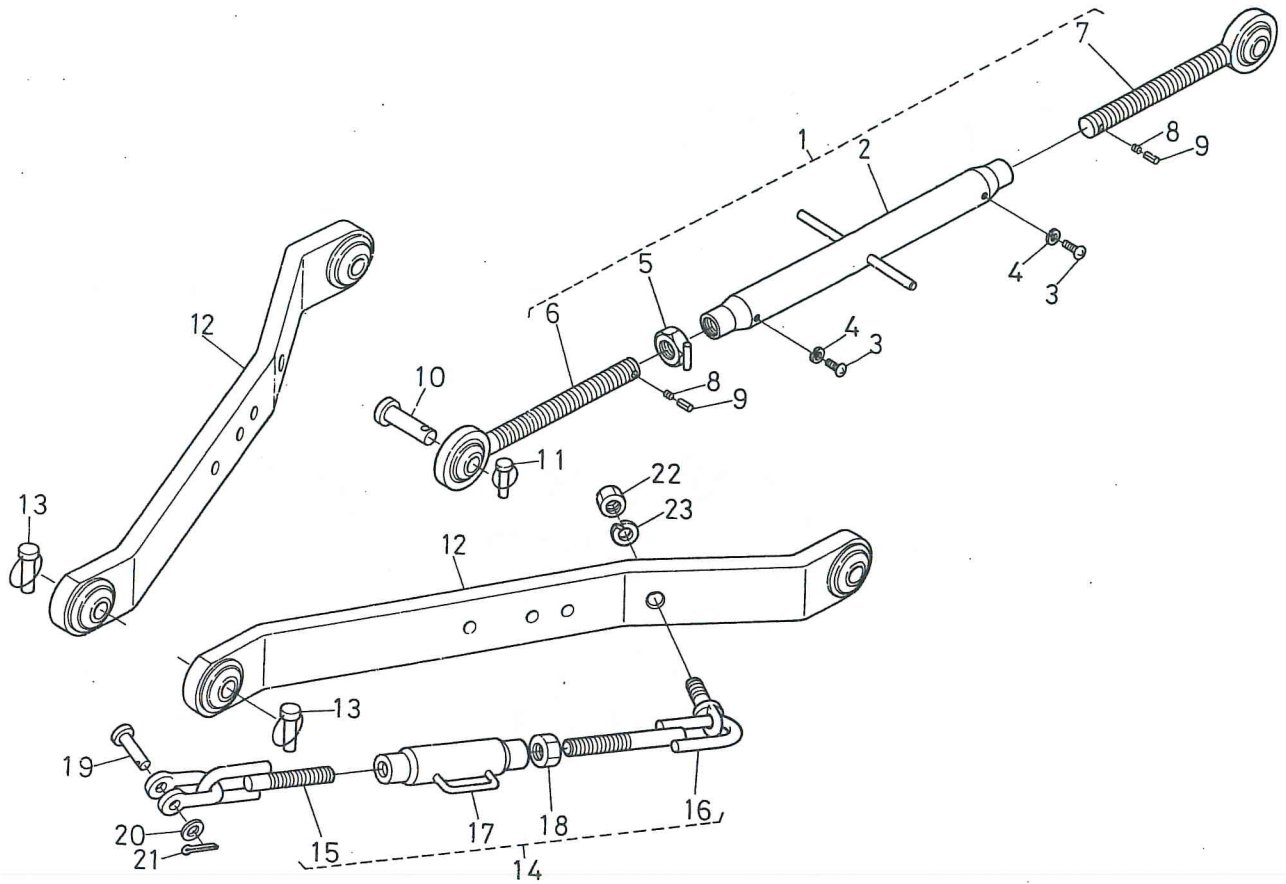
2. 油圧機構関係 OIL HYDRAULIC SYSTEM



図番 REF.No.	コード No. CODE No.	部品名称	DESCRIPTION	数量 UNIT	備考 REMARKS
1	31352-4920-1	バルブ アッシ	ASSY VALVE	1	②~⑧
2	31352-4930-1	フロー プライオリティ バルブ アッシ	ASSY VALVE, FLOW PRIORITY	1	③, ④
3	31352-4931-1	フロー プライオリティ バルブ	VALVE, FLOW PRIORITY	1	
4	04810-00100	O リング	O RING	3	
5	31392-4940-1	ソレノイド バルブ アッシ	ASSY VALVE, SOLENOID	1	⑥, ⑦
6	31392-4941-1	ソレノイド バルブ	VALVE, SOLENOID	1	
7	04810-00120	O リング	O RING	3	
8	01123-50855	ボルト	BOLT	2	
9	01153-50895	ボルト	BOLT	1	
10	04512-50080	バネ ザガネ	WASHER, SPRING	1	
11	01123-50850	ボルト	BOLT	2	
12	31392-4972-2	エルボ ツギテ (1)	ELBOW	1	
13	31362-4951-2	ユアツ ホース	HOSE, HYDRAULIC	2	
14	38740-4925-1	クランプ	CLAMP	2	
15	34260-2938-1	コード クランプ	CLAMP, CORD	1	
16	55311-4126-1	コード バンド	BAND, CORD	2	
17	31392-4973-2	エルボ ツギテ (2)	ELBOW	1	

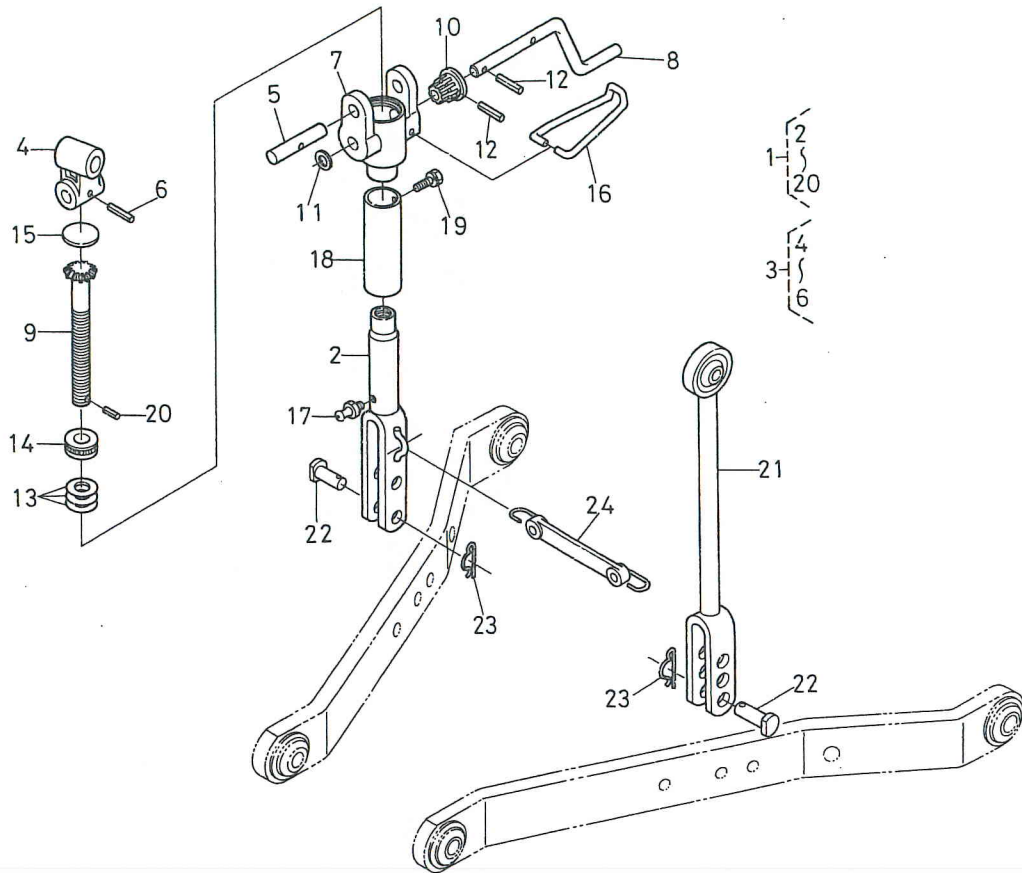
1. トップリンク関係 TOP LINK

【3点リンク関係】
【3-POINT LINK】



図番 REF.No.	コード No. CODE No.	部品名称	DESCRIPTION	数量 UNIT	備考 REMARKS
1	31341-7110-3	トップ リンク アッシ	ASSY LINK, TOP	1	②~⑨
2	31341-7111-3	トップ リンク	LINK, TOP	1	
3	31351-7115-1	コネジ	SCREW	2	
4	04512-50060	バネ ザガネ	WASHER, SPRING	2	
5	38247-7118-2	トップ リンク ナット	NUT, TOP LINK	1	
6	31351-7121-2	トップリンク ツギテ ミギ	JOINT, TOP LINK RH	1	
7	31351-7122-2	トップリンク ツギテ ヒダリ	JOINT, TOP LINK LH	1	
8	70436-5836-1	スプリング	SPRING	2	
9	31351-7116-1	ピン	PIN	2	
10	31150-7136-5	アタマツキ ピン	PIN, JOINT	2	
11	34150-3764-4	セット ピン	PIN, SET	2	
12	31341-7131-1	ロア-リンク コンブ	COMP LINK, LOWER	2	
13	34150-3764-4	セット ピン	PIN, SET	4	
14	31341-7180-1	チェック チェーン アッシ	ASSY CHAIN, CHECK	2	⑮~⑰
15	31341-7181-1	チェック チェーン 1	CHAIN, CHECK 1	2	
16	31341-7182-1	チェック チェーン 2	CHAIN, CHECK 2	2	
17	38187-7184-2	ターン バックル	TURNBUCKLE	2	
18	02052-50140	ナット	NUT	2	
19	32353-7189-3	ピン	PIN	2	
20	04013-50120	ヒラ ザガネ	WASHER	2	
21	05511-50425	ワリ ピン	PIN, SPLIT	2	
22	02074-50160	ナット	NUT	2	
23	04512-50160	バネ ザガネ	WASHER, SPRING	2	

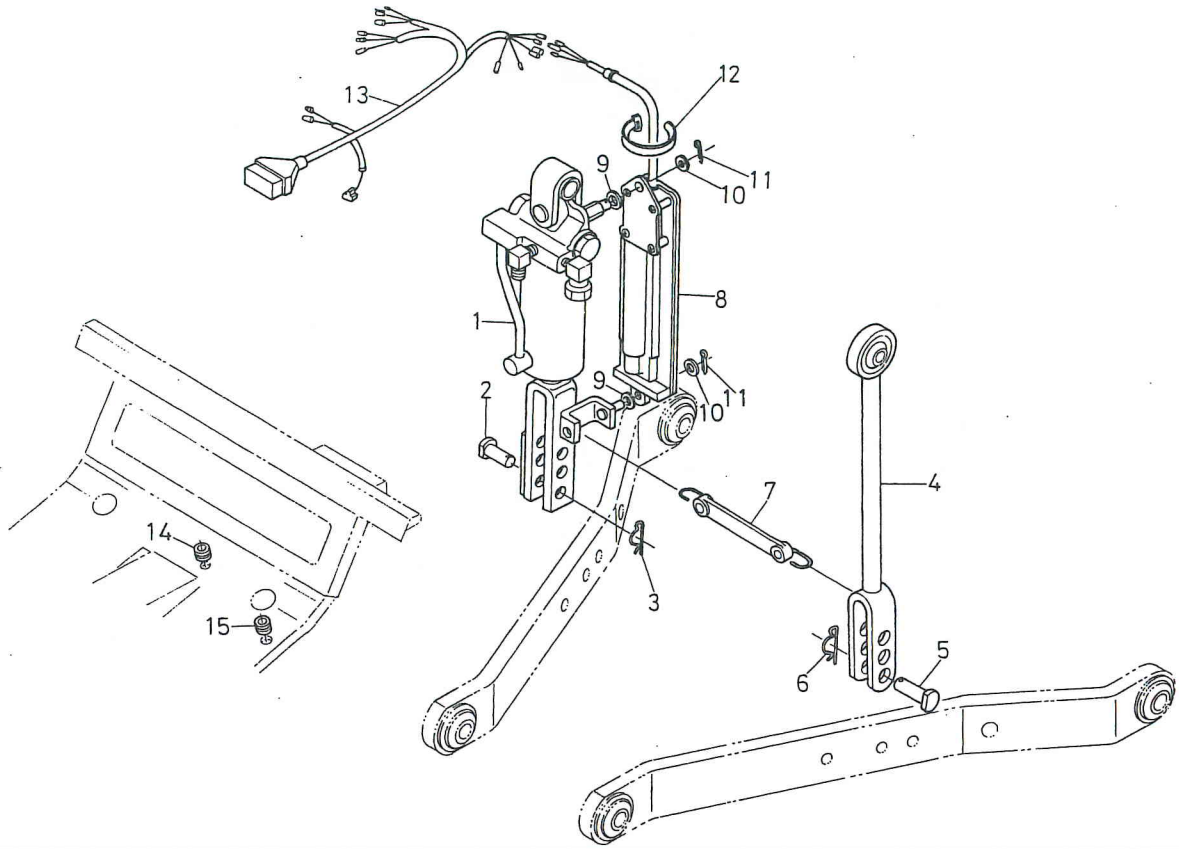
2. リフトロッド関係 LIFT ROD



図番 REF.No.	コード No. CODE No.	部品名称	DESCRIPTION	数量 UNIT	備考 REMARKS
1	31341-7156-1	リフトロッドチョウセイ ソウチ アッシ	ASSY ROD, LIFT ADJUST	1	②~⑩
2	31341-7152-1	リフト ロッド シタ	ROD, LIFT LOWER	1	
3	31351-7159-1	ギヤーケース ツギテ アッシ	ASSY JOINT, GEAR CASE	1	④~⑥
4	31351-7157-1	ギヤーケース ツギテ	JOINT, GEAR CASE	1	
5	38247-7155-1	リフト ロッド ピン	PIN, LIFT ROD	1	
6	05411-00532	スプリング ピン	PIN, SPRING	1	
7	31351-7171-1	リフトロッド ギヤー ケース	CASE, LIFT ROD GEAR	1	
8	31351-7166-1	リフトロッド ハンドル	HANDLE, LIFT ROD	1	
9	31351-7164-1	リフトロッド ギヤー 1	GEAR, LIFT ROD 1	1	
10	32244-7165-1	リフトロッド ギヤー 2	GEAR, LIFT ROD 2	1	
11	31351-7167-1	ヒラ ザガネ	WASHER, PLAIN	1	
12	05411-00622	スプリング ピン	PIN, SPRING	2	
13	31220-7172-1	シム	SHIM	3	
14	32294-7177-1	スラストボール ベアリング	BEARING, THRUST BALL	1	
15	06311-70045	ベルチ プラグ	PLUG, EXPANSION	1	
16	32244-7173-1	ハンドル ストッパ	STOPPER, HANDLE	1	
17	06613-10675	グリース ニップル	NIPPLE, GREASE	2	
18	31351-7170-1	パイプ	PIPE	1	
19	01202-50612	ボルト	BOLT	1	
20	05411-00320	スプリング ピン	PIN, SPRING	1	
21	31341-7154-2	リフト ロッド ヒダリ	ROD, LIFT LH	1	
22	38687-7158-2	リフト ロッド ピン シタ	PIN, LIFT ROD LOWER	2	
23	05515-51600	スナップ ピン	PIN, SNAP	2	
24	38187-7175-2	フレドメ ゴム コンブ	RUBBER, ABSORBER	1	

2. リフトロッド関係 LIFT ROD

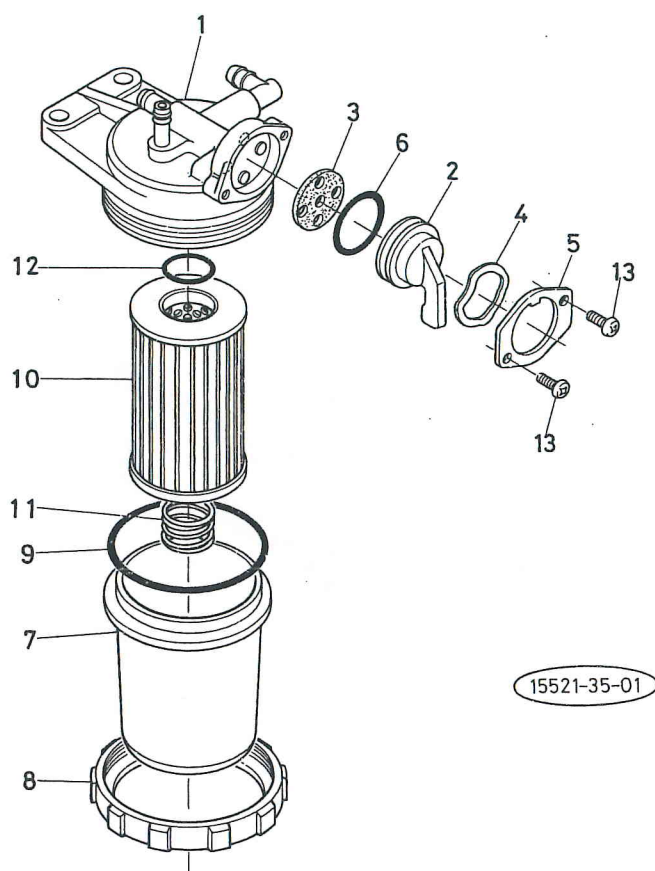
【モンロー用】
【MONROE】



図番 REF.No.	コード No. CODE No.	部品名称	DESCRIPTION	数量 UNIT	備考 REMARKS
1	31342-4960-3	リフト シリンダ アッシ	ASSY CYLINDER, LIFT	1	
2	38687-7158-2	リフト ロッドピン シタ	PIN, LIFT ROD LOWER	1	
3	05515-51600	スナップ ピン	PIN, SNAP	1	
4	31341-7154-2	リフト ロッド ヒダリ	ROD, LIFT LH	1	
5	38687-7158-2	リフト ロッド ピン シタ	PIN, LIFT ROD LOWER	1	
6	05515-51600	スナップ ピン	PIN, SNAP	1	
7	38187-7175-2	フレドメ ゴム コンブ	RUBBER ABSORBER	1	
8	31352-4860-5	ストローク センサ アッシ	ASSY SENSOR STROKE	1	
9	31352-4866-1	クッション	CUSHION	2	
10	04012-50080	ヒラ ザガネ	WASHER, PLAIN	2	
11	05511-50215	ワリ ピン	PIN, SPLIT	2	
12	55311-4126-2	コード バンド	BAND CORD	1	
13	31352-4881-4	モンロー ワイヤー ハーネス	WIRE HARNESS	1	
14	32150-2918-1	ゴム キャップ	CAP	2	
15	63611-5233-1	ウケ ゴム	CUSHION	1	

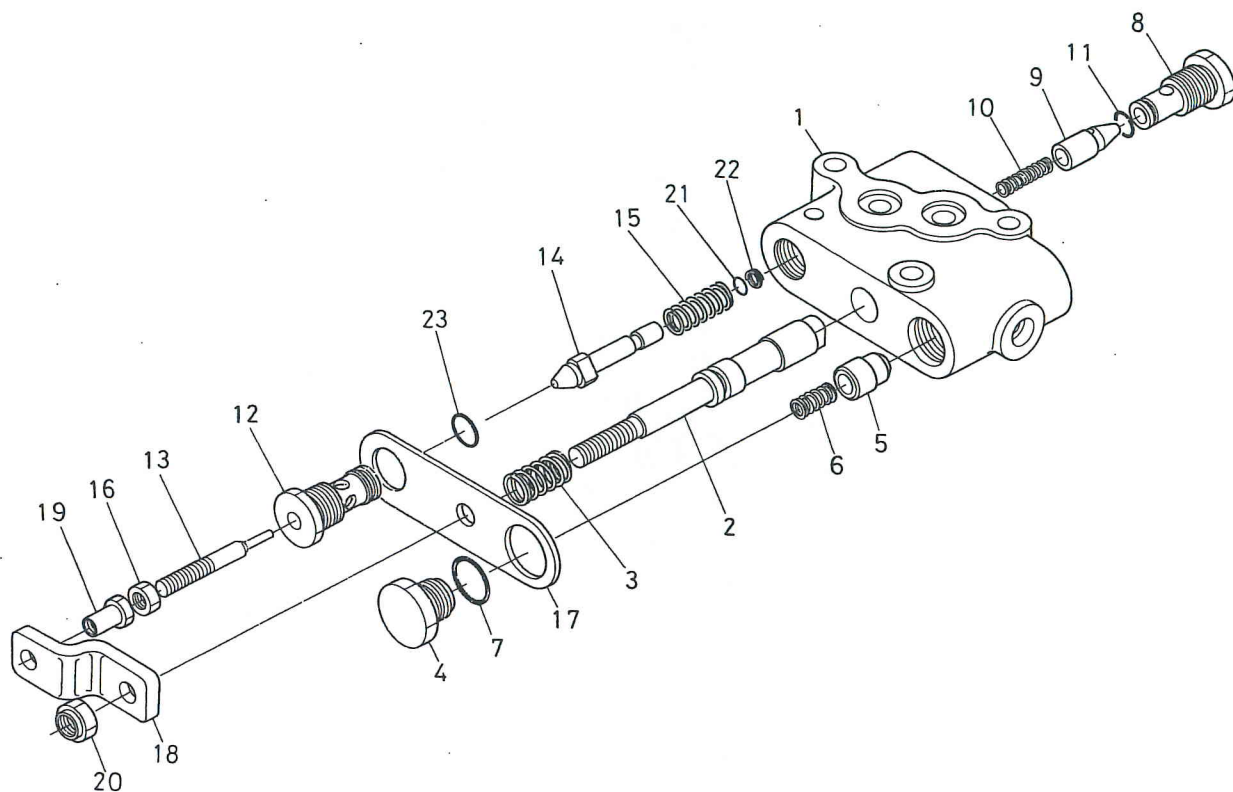
1. 燃料フィルタ関係 FUEL FILTER

【分解関係】
【SECTION PARTS】



図番 REF.No.	コード No. CODE No.	部品名称	DESCRIPTION	数量 UNIT	備考 REMARKS
●	15521-4301-3	フューエル フィルタ アッシ	ASSY FILTER, FUEL	1	
1	15521-4311-2	ボデー アッシ	ASSY BODY	1	
2	15521-4352-2	フィルタ ハンドル	HANDLE, FILTER	1	
3	15521-4367-2	パッキン	GASKET	1	
4	15521-4354-2	スラスト プレート	PLATE, THRUST	1	
5	15521-4355-2	ハンドル オサエ	RETAINER, HANDLE	1	
6	04811-10290	O リング	O RING	1	
7	15521-4313-1	フィルタ ポット	POT, FILTER	1	
8	15521-4315-1	リテーナ リング	RING, RETAINER	1	
9	04811-50650	O リング	O RING	1	
10	15521-4316-1	フィルタ エレメント	ELEMENT, FILTER	1	
11	15521-4393-1	スプリング	SPRING	1	
12	04811-00160	O リング	O RING	1	
13	15521-9331-1	ザガネツキ コネジ	SCREW	2	

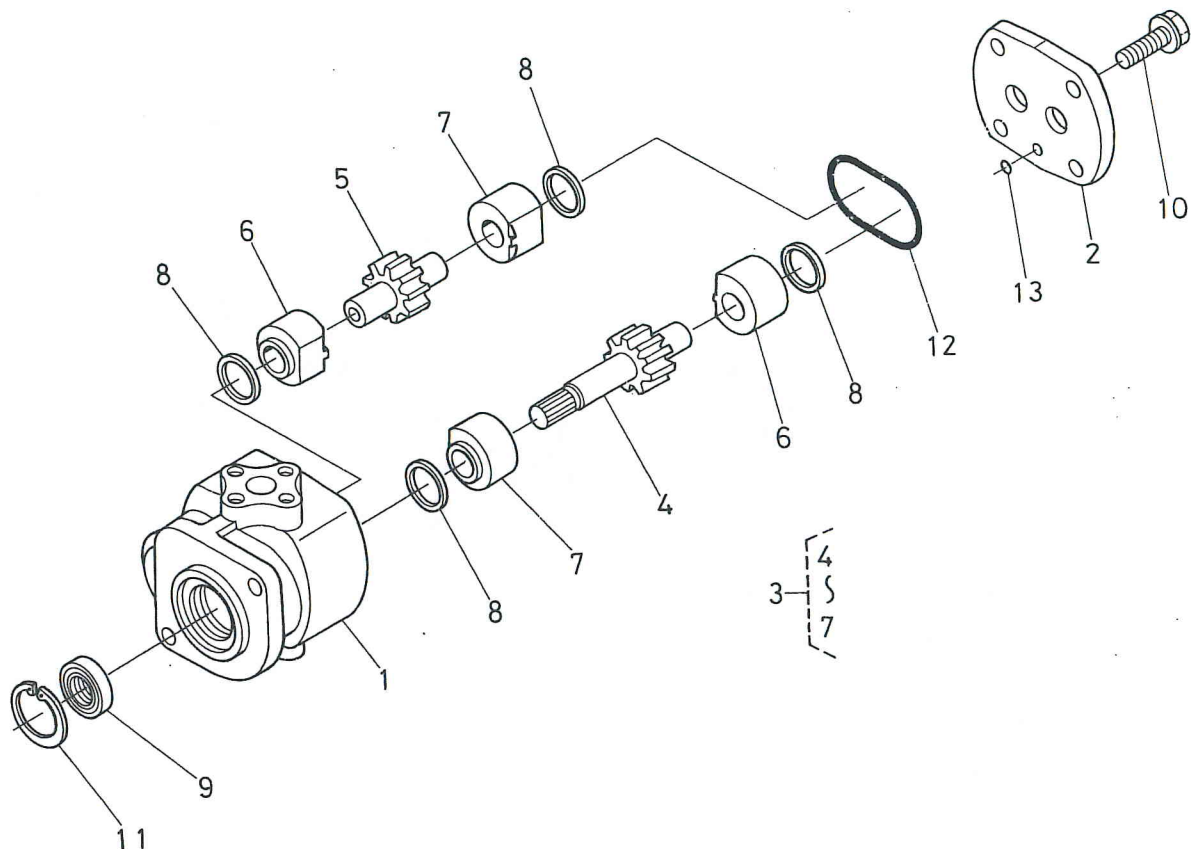
2. コントロールバルブ関係 CONTROL VALVE



図番 REF.No.	コード No. CODE No.	部品名称	DESCRIPTION	数量 UNIT	備考 REMARKS
●	31391-3900-1	コントロールバルブアッシ	ASSY BODY, CONTROL VALVE	1	①~⑳
1	31391-3911-1	コントロールバルブホンタイ	BODY, CONTROL VALVE	1	
2	31351-3912-1	スプール	SPOOL	1	
3	31351-3913-1	スプールバネ	SPRING, SPOOL	1	
4	31351-3914-1	アンロードプラグ	PLUG, UNLOAD	1	
5	31351-3915-2	アンロードポペット	POPPET, UNLOAD	1	
6	67531-3847-1	アンロードバネ	SPRING, UNLOAD	1	
7	04811-00160	Oリング	O RING	1	
8	31391-3917-1	プラグ1	PLUG 1	1	
9	31391-3918-1	ポペット1	POPPET 1	1	
10	31391-3919-1	バネ1	SPRING 1	1	
11	04810-00090	Oリング	O RING	1	
12	31351-3920-2	プラグ2	PLUG 2	1	
13	31351-3921-2	オサエボウ	ROD, RETAINER	1	
14	31351-3918-1	ポペット2	POPPET 2	1	
15	31351-3919-1	バネ2	SPRING 2	1	
16	02056-50060	ナット	NUT	1	
17	31351-3924-1	イタ	PLATE	1	
18	31351-3925-1	レンケツイタ	PLATE, JOINT	1	
19	31351-3926-2	チョウセイナット	NUT, ADJUSTING	1	
20	31351-3927-1	Uナット(M8)	NUT	1	
21	04811-00050	Oリング	O RING	1	
22	31351-3929-1	バックアップリング(P5)	RING, BACK UP	1	
23	04810-06100	Oリング	O RING	1	

3. ギヤポンプ関係 GEAR PUMP

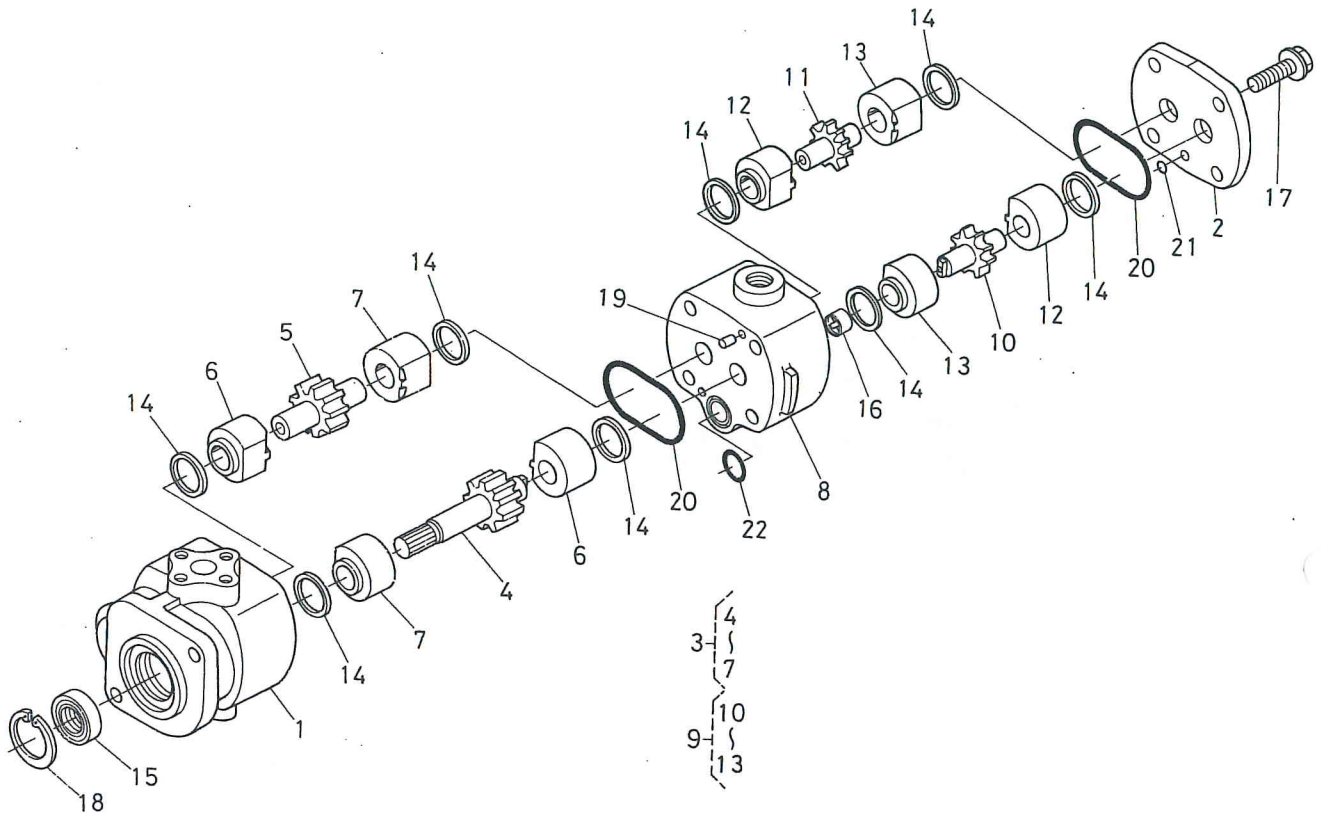
【マニュアルステアリング用】
【MANUAL STEERING】



図番 REF.No.	コード No. CODE No.	部品名称	DESCRIPTION	数量 UNIT	備考 REMARKS
●	31351-7610-1	ギヤポンプ アッシ	ASSY PUMP, GEAR	1	①~⑬
1	31351-7611-1	ケーシング	CASING	1	
2	38180-7612-3	カバー	COVER	1	
3	31351-7620-1	ギヤ メタル コンブ	ASSY METAL, GEAR	1	④~⑦
4	31351-7613-1	ドライブ ギヤ	GEAR, DRIVE	1	
5	31351-7614-1	ドリブン ギヤ	GEAR,	1	
6	31351-7615-2	メタル A	METAL A	2	
7	31351-7616-2	メタル B	METAL B	2	
8	31351-7617-2	メタル シール リング	RING, METAL SEAL	4	
9	31351-7619-1	オイル シール	SEAL, OIL	1	
10	31351-7624-1	フランジ ボルト	BOLT	4	
11	04611-00300	アナ サークリップ	CIR-CLIP, INTERNAL	1	
12	04810-50550	O リング	O RING	1	
13	04810-00050	O リング	O RING	1	

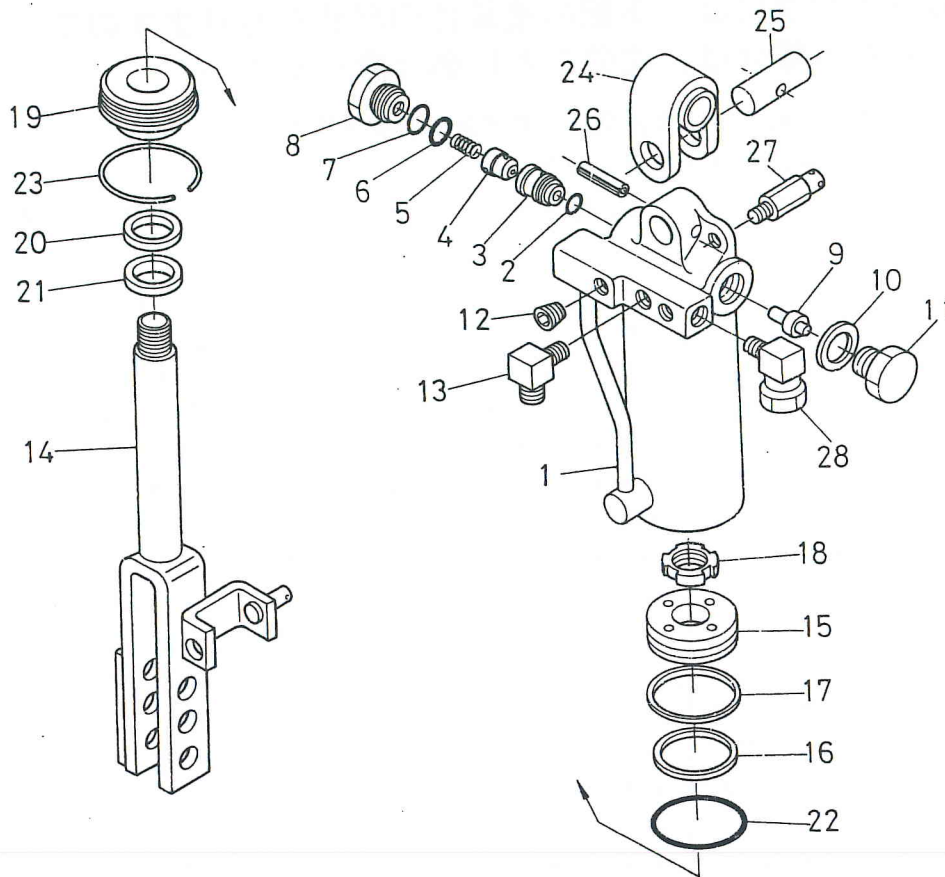
3. ギヤポンプ関係 GEAR PUMP

【パワーステアリング用】
【POWER STEERING】



図番 REF.No.	コード No. CODE No.	部品名称	DESCRIPTION	数量 UNIT	備考 REMARKS
●	31351-7630-2	ギヤポンプ アッシ	ASSY PUMP, GEAR	1	①~②②
1	31351-7631-2	ケーシング F	CASING F	1	
2	38180-7612-3	カバー	COVER	1	
3	31351-7640-1	ギヤ メタル コンブ F	ASSY METAL, GEAR F	1	④~⑦
4	31351-7633-2	ドライブ ギヤ F	GEAR, DRIVE F	1	
5	31351-7614-1	ドリブン ギヤ	GEAR F	1	
6	31351-7615-2	メタル A	METAL A	2	
7	31351-7616-2	メタル B	METAL B	2	
8	31351-7641-3	ケーシング R	CASING R	1	
9	31351-7650-1	ギヤ メタル コンブ R	ASSY METAL, GEAR R	1	⑩~⑬
10	31351-7643-3	ドライブ ギヤ R	GEAR, DRIVE R	1	
11	31351-7644-2	ドリブン ギヤ R	GEAR, R	1	
12	31351-7645-2	メタル R-A	METAL R-A	2	
13	31351-7646-2	メタル R-B	METAL R-B	2	
14	31351-7617-2	メタル シール リング	RING, METAL SEAL	8	
15	31351-7619-1	オイル シール	SEAL, OIL	1	
16	31351-7647-3	カップリング	COUPLING	1	
17	31351-7648-1	フランジ ボルト	BOLT	4	
18	04611-00300	アナ サークリップ	CIR-CLIP, INTERNAL	1	
19	05012-00612	ヘイコウ ピン	PIN, STRAIGHT	2	
20	04810-50550	O リング	O RING	2	
21	04810-00050	O リング	O RING	1	
22	04810-00180	O リング	O RING	1	

4. リフトシリンダ関係 LIFT CYLINDER



図番 REF.No.	コード No. CODE No.	部品名称	DESCRIPTION	数量 UNIT	備考 REMARKS
●	31342-4960-3	リフト シリンダ アッシ	ASSY CYLINDER, LIFT	1	①~⑳
1	31352-4962-2	シリンダ コンブ	COMP CYLINDER	1	
2	04810-06120	O リング	O RING	1	
3	38747-7157-1	スリーブ	SLEEVE	1	
4	38747-7160-2	ポペット	POPPET	1	
5	38747-7159-1	スプリング	SPRING	1	
6	04810-00120	O リング	O RING	1	
7	04810-00180	O リング	O RING	1	
8	38747-7161-2	プラグ	PLUG	1	
9	38747-7162-1	ピストン	PISTON	1	
10	04724-00160	パッキン	GASKET	1	
11	06331-35016	プラグ	PLUG	1	
12	31351-3716-1	プラグ	PLUG	3	
13	31392-4972-2	エルボ ツギテ (1)	ELBOW	1	
14	31342-4981-1	ロッド コンブ	COMP ROD	1	
15	31352-4982-1	ピストン	PISTON	1	
16	31352-4983-1	カクリング	RING	1	
17	31352-4984-1	レアフロン リング	RING	1	
18	02410-00040	ベアリング ナット	NUT LOCK, RO-BRG	1	
19	31352-4986-1	エンド 2	END 2	1	
20	31352-4987-1	ロッド シール	SEAL, ROD	1	
21	31352-4988-1	ダスト シール	SEAL, DUST	1	
22	04810-50550	O リング	O RING	1	
23	31352-4989-1	スナップ リング	RING, SNAP	1	
24	31352-4991-1	ジョイント コンブ	JOINT	1	
25	31352-4993-1	ピン	PIN	1	
26	05411-00530	スプリング ピン	PIN, SPRING	1	
27	31352-4995-2	ステー	STAY	1	
28	31392-4973-2	エルボ ツギテ (2)	ELBOW	1	

このトラクタには、下記の塗装色の部品がありますので、下記部品を取換えられる場合は、次のことに御注意ください。

- 1.太わく内に記載している部品は、基本色の品番を表わしております。ただし、基本色の部品形状は本文中の図番を白ヌキ数字[⑦]で表わしている部品です。
- 2.その他の品番は、オプション色を表わしております。ただし、部品形状は基本色と同じです。

部 品 名 称	品 番 (コードNo.)			
	オ レ ン ジ	グ リ ー ン	ブ ル ー	レ ッ ド
キシマーク ミギ	31341-6510-1	31341-2011-1	31341-2011-1	31341-6510-1
キシマーク ヒダリ	31341-6511-1	31341-2012-1	31341-2012-1	31341-6511-1
フロント ルーフ	31351-1816-3	31351-2030-3	31351-2031-3	31351-2032-3
フロント グリル アッシ	31351-1800-3	31351-2020-3	31351-2021-3	31351-2022-3
フロント グリル	31351-1823-1	31351-2023-1	31351-2024-1	31351-2025-1
フロント グリル アミ	31351-1825-2	31351-2026-2	31351-2027-2	31351-2028-2
ボンネット テンパン コンブ	31341-1860-3	31341-2033-3	31341-2034-3	31341-2035-3
ボンネット カバー アッシ	31351-1861-2	31351-2036-2	31351-2037-2	31351-2038-2
ボンネット ソクバン ミギ コンブ	31341-1863-4	31341-2040-4	31341-2041-4	31341-2042-4
ボンネット ソクバン ヒダリ コンブ	31341-1864-5	31341-2043-5	31341-2044-5	31341-2045-5
アンゼン カバー ミギ コンブ	31351-1865-5	31351-2050-5	31351-2051-5	31351-2052-5
アンゼン カバー ヒダリ コンブ	31351-1866-3	31351-2053-3	31351-2054-3	31351-2055-3
リヤー ルーフ	31351-1877-1	31351-2056-1	31351-2057-1	31351-2058-1
ボンネット ウシロ ミギ コンブ	31351-1881-3	31351-2060-3	31351-2061-3	31351-2062-3
ボンネット ウシロ ヒダリ コンブ	31351-1882-2	31351-2063-2	31351-2064-2	31351-2065-2
ボンネット ウシロシタ ミギ コンブ	31351-1884-3	31351-2066-3	31351-2067-3	31351-2068-3
ボンネット ウシロシタ ヒダリ コンブ	31351-1885-2	31351-2070-2	31351-2071-2	31351-2072-2
スイッチ ボード	31351-2441-4	31351-2093-4	31351-2094-4	31351-2095-4
P T O チェンジ カバー	31351-2437-4	31351-2083-4	31351-2084-4	31351-2085-4
サイド カバー ミギ	31351-2439-2	31351-2090-2	31351-2091-2	31351-2092-2
サイド カバー ヒダリ	31351-2438-2	31351-2086-2	31351-2087-2	31351-2088-2
フロア カバー	31351-2435-1	31351-2080-1	31351-2081-1	31351-2082-1
ステップ ミギ コンブ	31351-2991-2	31351-3030-2	31351-3031-2	31351-3032-2
ステップ ヒダリ コンブ	31351-2992-4	31351-3033-4	31351-3034-4	31351-3035-4
フッド カバーステー ミギ	31341-2966-3	31341-3020-3	31341-3021-3	31341-3022-3
フッド カバーステー ヒダリ	31341-2967-3	31341-3023-3	31341-3024-3	31341-3025-3
フッド カバー ミギ	31351-2961-1	31351-3010-1	31351-3011-1	31351-3012-1
フッド カバー ヒダリ 1	31351-2963-1	31351-3013-1	31351-3014-1	31351-3015-1
フッド カバー ヒダリ 2	31351-2964-1	31351-3016-1	31351-3017-1	31351-3018-1
デフロック ベダル	31351-2664-1	31351-3003-1	31351-3004-1	31351-3005-1
デフロック ベダル ジク	31351-2666-1	31351-3006-1	31351-3007-1	31351-3008-1
シート アジャスタ アッシ	31351-1843-1	31351-2073-1	31351-2074-1	31351-2075-1
シート ホルダ	31351-1845-3	31351-2076-3	31351-2077-3	31351-2078-3
フェンダ ヒダリ	31341-2901-2	31341-3040-2	31341-3041-2	31341-3042-2
フェンダ ミギ	31341-2903-3	31341-3043-3	31341-3044-3	31341-3045-3
フロア シート	31341-2905-5	31341-3046-5	31341-3047-5	31341-3048-5
マルチ ガイド	31351-2911-1	31351-3050-1	31351-3051-1	31351-3052-1
ハイセン カバー 1	31351-2917-2	31351-3053-2	31351-3054-2	31351-3055-2
ハイセン カバー 2	31351-2918-2	31351-3056-2	31351-3057-2	31351-3058-2
コウグ バコ	31351-2933-1	31351-3060-1	31351-3061-1	31351-3062-1

部 品 名 称	品 番 (コードNo.)			
	オ レ ン ジ	グ リ ー ン	ブ ル ー	レ ッ ド
フェンダホジョ カバー ヒダリ	31351-2935-1	31351-3063-1	31351-3064-1	31351-3065-1
コウブ カバー ミギ	31351-2937-2	31351-3066-2	31351-3067-2	31351-3068-2
コウブ カバー ヒダリ	31351-2938-1	31351-3070-1	31351-3071-1	31351-3072-1
テンバン フタ	31351-2946-2	31351-3073-2	31351-3074-2	31351-3075-2
フェンダ キャップ	31351-2948-2	31351-3076-2	31351-3077-2	31351-3078-2
リア ステップ	31351-2941-2	31351-3080-2	31351-3081-2	31351-3082-2
ユアツ レバー ガイド	31351-3681-2	31351-3083-2	31351-3084-2	31351-3085-2
キシマーク ミギ	31345-6513-1	31345-8701-1	31345-8701-1	31345-6513-1
キシマーク ヒダリ	31345-6514-1	31345-8702-1	31345-8702-1	31345-6514-1
ボンネット テンバン コンブ	31345-8162-3	31345-8710-3	31345-8711-3	31345-8712-3
カバー アッシ	31355-8187-2	31355-8720-2	31355-8721-2	31355-8722-2
シート サポート パネル	31355-8185-3	31355-8723-3	31355-8724-3	31355-8725-3
ボンネット ウシロ ミギ コンブ	31355-8163-3	31355-8730-3	31355-8731-3	31355-8732-3
ボンネット ウシロ ヒダリ コンブ	31355-8164-2	31355-8733-2	31355-8734-2	31355-8735-2
ボンネット ウシロシタ ミギ コンブ	31355-8165-2	31355-8736-2	31355-8737-2	31355-8738-2
フロア カバー	31355-2435-1	31355-8743-1	31355-8744-1	31355-8745-1
ドア コンブ	31355-8210-4	31355-8750-4	31355-8751-4	31355-8752-4
ドア カバー	31355-8261-3	31355-8753-3	31355-8754-3	31355-8755-3
ドア ヒンジ 1	31355-8211-2	31355-8756-2	31355-8757-2	31355-8758-2
ドア ヒンジ 2	31355-8212-2	31355-8760-2	31355-8761-2	31355-8762-2
フットカバー ミギ	31355-8266-3	31355-8763-3	31355-8764-3	31355-8765-3
スイッチ ボード	31355-8268-3	31355-8766-3	31355-8767-3	31355-8768-3
モニタ ボード	31355-8269-2	31355-8770-2	31355-8771-2	31355-8772-2
PTO チェンジ カバー	31355-8271-4	31355-8773-4	31355-8774-4	31355-8775-4
ステップ ミギ コンブ	31355-8341-2	31355-8780-2	31355-8781-2	31355-8782-2
フロア シート	31345-2905-5	31345-8790-5	31345-8791-5	31345-8792-5
リア ステップ コンブ	31355-8351-3	31355-8793-3	31355-8794-3	31355-8795-3
フェンダ ヒダリ	31345-2901-2	31345-3040-2	31345-3041-2	31345-3042-2
フェンダ ミギ	31345-2903-3	31345-3043-3	31345-3044-3	31345-3045-3



久保田鉄工株式会社

本社	大阪府浪速区敷津東1丁目2番47号	〒556-91	電(06)	648-2111
東京本社	東京都中央区日本橋室町3丁目3番2号	〒103	電(03)	279-2111
北海道支店	札幌市中央区北3条西3丁目1番地44 (札幌富士ビル)	〒060	電(011)	214-3031
東北支店	仙台市本町2丁目15番11号	〒980	電(0222)	25-8151
中部支店	名古屋市中村区名駅3丁目22番8号 (大東海ビル)	〒450	電(052)	563-1511
九州支店	福岡市博多区博多駅前3丁目2番8号 (住友生命博多ビル)	〒812	電(092)	451-1121
内燃機器仙台支店	名取市田高字原182番地の1	〒981-12	電(02238)	4-5151
内燃機器秋田支店	秋田市寺内字大小路207番54	〒011	電(0188)	45-1601
内燃機器東京支店	浦和市西堀1228番地	〒338	電(0488)	62-1121
内燃機器新潟支店	新潟市上野上1丁目14-15	〒950	電(0252)	85-1261
内燃機器名古屋支店	愛知県一宮市観音町1番地の1	〒491	電(0586)	24-5111
内燃機器金沢支店	松任市下柏野町956-1	〒924	電(0762)	75-1121
内燃機器岡山支店	岡山市宍甘275番地	〒703	電(0862)	79-4511
内燃機器米子支店	米子市米原569番地	〒683	電(0859)	33-5011
内燃機器福岡支店	福岡市東区和白丘2丁目2番76号	〒811-02	電(092)	606-3161
内燃機器熊本支店	熊本県下益城郡富合町大字廻江846番地の1	〒861-41	電(096)	357-6181
内燃機器高松支店	香川県綾歌郡国分寺町国分字向647の3	〒769-01	電(08787)	4-5091
堺製造所	堺市石津北町64番地	〒590	電(0722)	41-1121
宇都宮工場	宇都宮市平出工業団地22の2	〒321	電(0286)	61-1111
筑波工場	茨城県筑波郡谷和原村字坂野新田10番地	〒300-22	電(029752)	5111
枚方製造所	枚方市中宮大池1丁目1番1号	〒573	電(0720)	40-1121
堺部品センター	堺市神南辺町2丁76-2	〒590	電(0722)	29-5501
宇都宮部品センター	栃木県河内郡河内町白沢1819-1	〒329-11	電(02867)	3-1521
北海道部品センター	北海道札幌郡広島町字大曲186-37	〒061-12	電(01137)	6-2335
筑波部品センター	茨城県筑波郡谷和原村字坂野新田10番地	〒300-22	電(029752)	5111
枚方部品センター	枚方市中宮大池1丁目1番1号	〒573	電(0720)	40-1121
クボタトラクターコーポレーション	(アメリカ・カリフォルニア州) ●カナダクボタトラクター販売(株) (オンタリオ州)			
ブラジル久保田鉄工(有)	(サンパウロ市) ●ヨーロッパクボタトラクター販売(株) (フランス・アルジャントウイユ市)			
イランクボタ(株)	(ガスピン市) ●インドネシアクボタ(株) (スマラン市) ●マレーシアクボタ農業機械(株) (セランゴール州)			
タイクボタトラクター販売(株)	(バンコック市) ●クボタマルスチール農業機械(株) (フィリピン・マニラ市) ●新台湾農業機械(株) (高雄市)			



KUBOTA, LTD.

● Head Office	: 2-47, Shikitsuhigashi 1-chome, Naniwa-ku, Osaka 556-91 Japan
Telephone	: (06)648-2111
Cable	: IRONKUBOTA OSAKA
Telex	: 526-7785 KUBOTA J
● Tokyo Office	: 3-2, Nihonbashi-Muromachi 3-chome, Chuo-ku, Tokyo 103, Japan
Telephone	: (03)245-3111
Cable	: IRONKUBOTA TOKYO
Telex	: 222-6058 KUBOTA J
● New York Office	: The Chrysler Building 59th Floor 405 Lexington Avenue, New York, N.Y.10174 U.S.A.
Telephone	: (212)490-8050
Telex	: 238738 KBTN UR, 645220 KUBOTA NYK
● London Office	: 11/12 Hanover Street, London W1R 9HF, U.K.
Telephone	: (01)629-6471-4
Telex	: 263235 KUBOTA G
● Düsseldorf Office	: Georg-Glock-Strasse 14, 4000 Düsseldorf, Federal Republic of Germany
Telephone	: 0211-434154-57
Telex	: 8584498 KBTA D
● Bangkok Office	: Thaniya Bldg., 4th Floor, 82 Silom Road, Bangkok, Thailand
Telephone	: 234-7880, 234-7882
Cable	: IRONKUBOTA BANGKOK
Telex	: 82369 KUBOTA TH
● Jakarta Office	: Skyline Building, 16th Floor, J.L. M.H. Thamrin No.9, Jakarta, Indonesia
Telephone	: 323977
Telex	: 46630 KUBOTA JKT
● Singapore Office	: Suite No.20-06, 20th Floor CPF Building, 79 Robinson Road, Singapore 0106
Telephone	: 2241919
Telex	: 22519 KUBOTA RS
● Cairo Office	: 21, E1 Batal Ahmed Abdel Aziz Street Agouza FLAT-7, Cairo, Egypt
Telephone	: 699898
Telex	: 23337 EFFAT UN

● Affiliated Companies	
U.S.A.	: KUBOTA TRACTOR CORPORATION
	: 550 West Artesia Blvd., Compton, California 90224, U.S.A.
U.S.A.	: KUBOTA AMERICA CORPORATION (New York Office)
	: The Chrysler Building 59th Floor 405 Lexington Avenue, New York, N.Y.10174 U.S.A.
U.S.A.	: KUBOTA AMERICA CORPORATION (Los Angeles Office)
	: 523 West Sixth Street, Suite 432, Los Angeles, California 90014 U.S.A.
U.S.A.	: KUBOTA AMERICA CORPORATION (Houston Office)
	: Two Greenspoint Plaza, Suite 100, 16825 Northchase Drive, Houston, Texas 77060, U.S.A.
U.S.A.	: KUBOTA CREDIT CORPORATION U.S.A.
	: 550 West Artesia Blvd., Compton, California 90224, U.S.A.
U.S.A.	: AUBURN CONSOLIDATED INDUSTRIES, INC.
	: 2100 South "J" Street, Auburn, Nebraska 68305, U.S.A.
Canada	: KUBOTA TRACTOR CANADA LTD.
	: 1495 Denison Street, Markham, Ontario, Canada L3R 5H1
Brazil	: KUBOTA-TEKKO DO BRASIL INDUSTRIA E COMERCIO LTDA.
	: Av. Fagundes De Oliveira 900, Piraporinha-Diadema, São Paulo, Brazil
Germany	: KUBOTA (DEUTSCHLAND) GmbH
	: Georg-Glock-Strasse 14 D-4000 Düsseldorf 30, Federal Republic of Germany
France	: KUBOTA TRACTOR EUROPE S.A.
	: 12 Boulevard des Martyrs de Chateaubriand Zone Industrielle, 95100 Argenteuil France
U.K.	: KUBOTA TRACTORS (U.K.) LIMITED
	: Dormer Road, Thame, Oxfordshire, OX9 3UE, U.K.
Iran	: IRAN KUBOTA INDUSTRIAL WORKS, LTD.
	: Mobarazan Ave., No.82, Alimoseo St., Tehran, Iran
Indonesia	: P.T. KUBOTA INDONESIA
	: J.L. Setyabudi 279, Semarang, Indonesia
Malaysia	: KUBOTA AGRICULTURAL MACHINERY SDN.BHD.
	: Lot 15 Jalan Pahat, Shah Alam, Selangor Malaysia
Thailand	: KUBOTA TRACTOR THAILAND CO., LTD.
	: No.39 Viphavadee-Rungkit Road, Kwaeng Samsennai, Khet Phayathai, Bangkok 4, Thailand
Thailand	: THE SIAM KUBOTA DIESEL CO., LTD.
	: 814 Techavanich Road, Bangsue, Bangkok, Thailand
Philippines	: KUBOTA-MARSTEEL MACHINERY CO., INC.
	: 2nd Floor, P.B. Gonzales Bldg., 1186 Quezon Ave. Quezon City, Metro Manila, Philippines
Taiwan	: SHIN TAIWAN AGRICULTURAL MACHINERY CO., LTD.
	: 282, Su-Chiuen 2nd Road, Kaohsiung, Taiwan