

# クボタトラクタ

86

## 純正部品表



昭和51年12月作成

B5001



— ご 注 意 —

1. 部品ご注文の際は形式、使用機械番号、コードNo.、品名、個数をご明記下さい。
2. 部品ご注文の際は必ず弊社所定の注文書をご使用下さい。
3. 価格は別表の純正部品標準価格表をご参照下さい。
4. 図番欄または備考欄中☆印のマークがある部品は、単体販売できませんので、それに該当する完備部品をご注文下さい。
5. 注文単位の数字は最低注文数量を示すもので、これ以下の数量は原則として販売いたしません。
6. 部品は必ずクボタ純正部品をご使用下さい。  
(市販の類似品を使用されると早期破損などの原因となります)
7. 本部品表は改良の為予告なく変更することもあります。

NOTICE

This Parts List is important. Please use it for the following purposes.

1. When ordering PARTS, please inform the agent of
  - (1) Model
  - (2) Code No. (Part No.)
  - (3) Description, Part Name,
  - (4) Quantity.
2. Parts marked with ☆ in the remarks column are not sold independently, so please order the complete unit and / or assembly.
3. When sales man checks the machine, he will check it using this Parts List.
4. It is recommended that Genuine KUBOTA parts be used as replacement.
5. "Order Unit" Shows minimum order number so we don't sell less than order unit in principle.

# 仕 様 諸 元

型 式 名 称		B 5001	B 5001 E
車 種		農作業用小形特殊自動車	
エ ン ジ ン 名 称		クボタ Z500-1	
エ ン ジ ン 形 式		立形水冷4サイクルディーゼル	
シ リ ン グ 数		2	
総 行 程 容 積		508cc	
最大出力/回転速度		9.5馬力/3000回転毎分	
シリンダ内径×行程		68×70mm	
最 大 ト ル ク		2.69kg-m/1400回転毎分	
使 用 燃 料		ディーゼル軽油又はクボタディーゼル重油	
始 動 方 式		セルスタータ式 (グロープラグ, 手元デコンプ装置付)	
セルスタート出力		12V, 0.8kW	
潤 滑 方 式		トロコイドポンプ強制圧送式	
冷 却 方 式		加圧ラジエータ式 (自然循環)	
バ ッ テ リ 容 量		35Ah	
燃 料 タ ン ク 容 量		8.0ℓ	
エンジンオイル容量		2.3ℓ	
冷 却 水 量		3.0ℓ	
ミッションオイル容量		8.5ℓ	
車 両 寸 法	全 長	1810mm (ロータリなし)	1810mm (ロータリなし)
	全 幅	1035mm (ロータリなしタイヤ外幅)	
	全 高	1110mm (ロータリなし)	
軸 距		1180mm	
最 低 地 上 高		245mm(ミッションケース下部) 210mm(前車軸部)	245mm (ミッションケース下部)
輪 距	前 輪	670mm	650mm
	後 輪	630mm, 730mm, 830mm	
タイヤ サイズ	前 輪	4.00-10-2 P R	4.00-9-2 P R
	後 輪	7-14-2 P R (ハイラグタイヤ)	
重 量		385kg (ロータリはし, 乾燥)	353kg (ロータリなし, 乾燥)
P T O 軸	取 出 し 箇 所	ミッションケース後部1 (エンジン前部1)	
	地 上 高	425mm	
	回 転 方 向	後方から見て右回転	
	変 速 段 数	2段	
ク ラ ッ チ		乾燥式板式	
操 向 装 置		ホールスクリュ式	
変 速 方 式		ギヤ選択摺動式	
変 速 段 数		前進6段, 後進2段	
最 小 旋 回 半 径		1.68 m	1.65 m
制 動 装 置		一系統左右独立, 内括式 (連結装置付き)	
差 動 装 置		ディファレンシャル, ギヤ方式(前, 後共)	ディファレンシャル, ギヤ方式(後のみ)





# 目 次

## CONTENTS

### (Z500-1)

1. クランクケース関係	Crankcase Group	1
2. シリンダヘッド関係	Cylinder Head Group	3
3. ギヤケース関係	Gear Case Group	4
4. クランク受箱関係	Bearing Case Group	5
5. ブレザ関係	Breather Group	6
6. 吸気管関係	Inlet Manifold Group	7
7. バルブ, ロッカアーム関係	Valve, Rocker Arm Group	8
8. ヘッドカバー関係	Head Cover Group	9
9. カム軸関係	Camshaft Group	10
10. ピストン, クランク軸関係	Piston, Crankshaft Group	12
11. フライホイール関係	Flywheel Group	13
12. ノズルホルダ関係	Nozzle Holder Group	14
13. インジェクションポンプ関係	Injection Pump Group	15
14. 速度調整板関係	Speed Control Plate Group	16
15. ガバナ関係	Governor Group	17
16. ダイナモ関係	Dynamo Group	18
17. クラッチ関係	Clutch Group	19
18. 銘板関係	Name Plate Group	20
19. ノズルホルダ分解関係	Nozzle Holder Group	21
20. インジェクションポンプ分解関係	Injection Pump Group	22

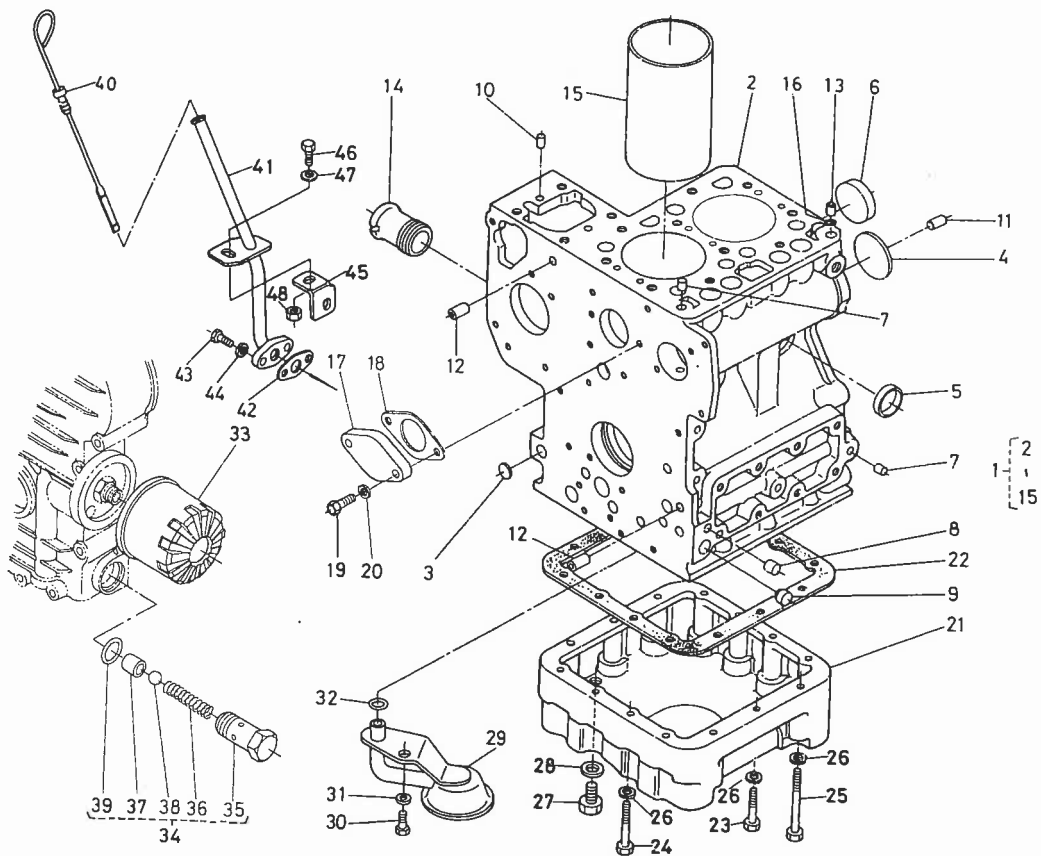
### (B5001)(B5001E)

1. トランスミッションケース関係	Transmission Case Group	23
2. 上部カバー関係	Case Cover Group	25
3. 車軸ケース関係	Axle Case Group	26
4. 後輪関係	Rear Wheel Group	27
5. クラッチロッド関係	Clutch Rod Group	29
6. 1軸, 4軸関係	1st Shaft, 4th Shaft Group	31
7. 2軸, バック軸関係	2nd Shaft, Reverse Shaft Group	32
8. 3軸, 5軸, PTO軸関係	3rd, 5th, PTO Shaft Group	34
9. デフ関係	Differential Group	35
10. 主変速関係	Main Speed Change Group	37
11. 副変速関係	Aux. Speed Change Group	38
12. 前輪駆動関係	Front Drive Group	39
13. ブレーキ関係	Brake Group	40
14. 油圧パイプ関係	Oil Pressure Pipe Group	41
15. コントロールバルブ関係	Control Valve Group	42
16. 油圧関係 1	Oil Pressure Group 1	44
17. 油圧関係 2	Oil Pressure Group 2	45
18. ステアリング関係	Steering Group	46
19. ブレーキロッド関係	Brake Rod Group	48
20. アクセルペダル関係	Accelerator Pedal Group	50
21. シート関係	Seat Group	51

22. 銘板関係	Name Plate Group	52
23. クラッチハウジング関係	Clutch Housing Group	53
24. 車軸受関係	Front Wheel Support Group	54
25. ラジエータ関係	Radiator Group	55
26. フェンダ関係	Fender Group	56
27. ボンネット関係	Bonnet Group	57
28. マフラ関係	Muffler Group	59
29. 燃料タンク関係	Fuel Tank Group	60
30. バッテリ関係	Battely Group	61
31. 計器板関係	Panel Group	62
32. 前車軸ケース関係	Front Axle Case Group	64
33. 前輪ギヤケース関係	Front Wheel Gear Case Group	65
34. ナックルアーム関係	Knuckle Arm Group	66
35. 前デフ関係	Front Wheel Gear Case Group	67
36. 前輪関係	Front Wheel Group	68
37. ドライブシャフト関係	Drive Shaft Group	70
38. エアークリーナ関係	Air Cleaner Group	71
39. フューエルフィルタ関係	Fuel Filter Group	72
<b>(B5001-R-RK)(B5001E-R-RK)</b>		
1.	ジョイント関係 Joint Group	73
2.	ロータリケース関係 (R) Rotary Group (R)	74
3.	ロータリケース関係 (RK) Rotary Group (RK)	75
4.	ベベルギヤ関係 (R) Bevel Gear Group (R)	76
5.	ベベルギヤ関係 (RK) Bevel Gear Group (RK)	78
6.	爪軸関係 (R) Blade Shaft Group (R)	79
7.	爪軸関係 (RK) Blade Shaft Group (RK)	80
8.	ロータリフレーム関係 Rotary Frame Group	82
9.	ロータリカバー関係 Rotary Cover Group	83
10.	後2輪関係 (1) Rear Wheel Group (1)	84
11.	後2輪関係 (2) Rear Wheel Group (2)	85
12.	銘板関係 Name Plate Group	86
<b>(B5001-RS)(B5001E-RS)</b>		
1.	ジョイント関係 Jcint Group	87
2.	ベベルケース関係 Bevel Case Group	88
3.	伝動軸関係 Drive Shaft Group	89
4.	ロータリケース関係 Rotary Case Group	90
5.	サイドフレーム関係 Side Frame Group	91
6.	ツメジク関係 Blade Shaft Group	92
7.	ロータリフレーム関係 Rotary Frame Group	93
8.	ロータリカバー関係 Rotary Cover Group	94
9.	後2輪関係 (1) Rear Wheel Group (1)	95
10.	後2輪関係 (2) Rear Wheel Group (2)	96
11.	銘板関係 Name Plate Group	97
<b>(B5001E)</b>		
1.	前車軸関係 Front Axle Group	98
2.	前輪関係 Front Wheel Group	99
3.	ウエイト関係 Weight Group	100

# 1. クランクケース関係 CRANKCASE GROUP

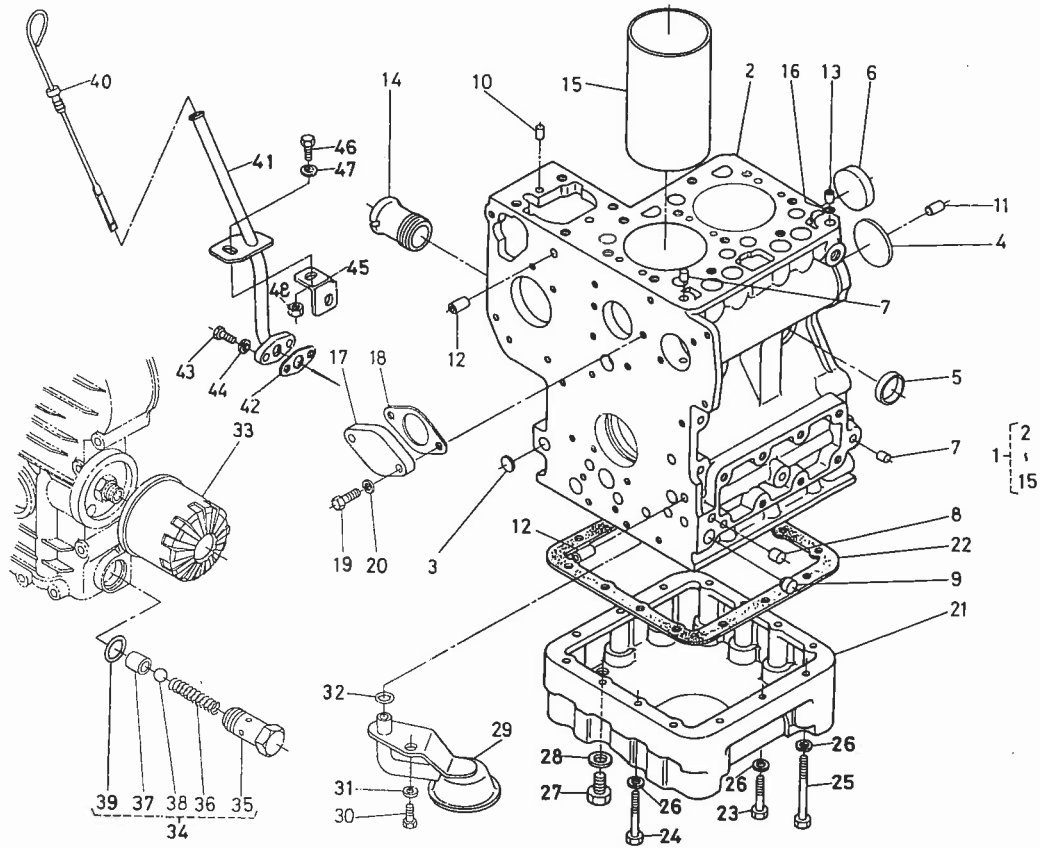
[Z 500-1]



図番 Ref. No	コード No Code No	部品名称	Description	数量 Unit	備考 Remarks
1	15261-0101-1	クランクケース コンブ	ASSY, crankcase	1	②~⑮
2		クランク ケース	CRANKCASE	1	
3	06311-75015	ヘルチ プラグ	PLUG, expansion	3	
4	06311-75040	ヘルチ プラグ	PLUG, expansion	1	
5	15321-9626-3	ワンガタ プラグ	CAP, sealing	3	
6	15221-0349-3	ワンガタ プラグ	CAP, sealing	1	
7	14301-3361-2	ピン プラグ	PLUG, pin	5	
8	14301-3363-1	ピン プラグ	PLUG, pin	3	
9	15261-9687-1	ブラインド プラグ	PLUG, blind	1	
10	05012-00609	ヘイコウ ピン	PIN, straight	2	
11	05012-00814	ヘイコウ ピン	PIN, straight	2	
12	15221-3365-1	パイプ ピン	PIN, pipe	1	
13	15231-3396-1	パイプ ピン	PIN, pipe	2	
14	15261-7288-1	ウォータ パイプ 2	PIPE, water	1	
15	15261-0231-1	シリンダ ライナ	LINER, cylinder	2	
16	15221-3370-1	オーリング	O RING	1	
17	15261-7391-2	ウォータ カバー	COVER, water	1	
18	15261-7392-1	ウォータカバー パッキン	GASKET, water cover	1	
19	01053-50620	ボルト	BOLT	2	
20	04512-50060	バネ ザガネ	WASHER, spring	2	
21	15262-0161-1	オイルパン	OIL, pan	1	
22	15261-0162-1	オイルパン パッキン	GASKET, oil pan	1	
23	01053-50635	ボルト	BOLT	1	
24	01053-50640	ボルト	BOLT	4	
25	01053-50665	ボルト	BOLT	9	

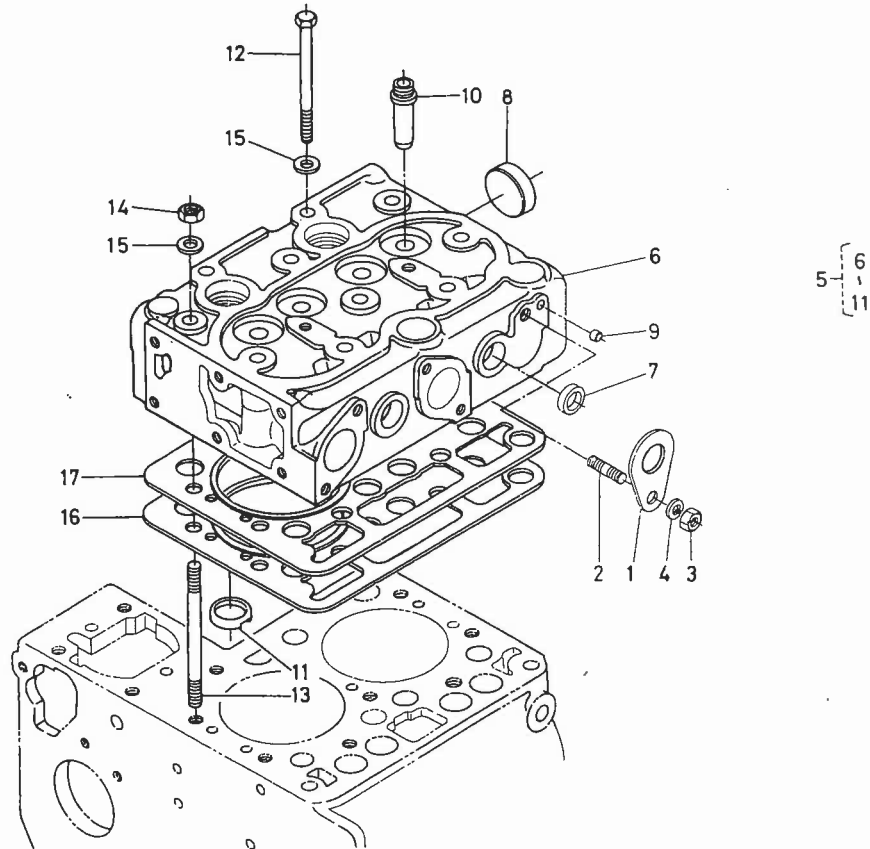
# 1. クランクケース関係 CRANKCASE GROUP

2.



図番 Ref.No.	コードNo. Code No.	部品名称	Description	数量 Unit	備考 Remarks
26	04512-50060	バネ ザガネ	WASHER, spring	14	
27	15261-3375-2	プラグ	PLUG	1	
28	15109-3366-1	パッキン	GASKET	1	
29	15261-3211-1	オイルフィルタ	FILTER, oil	1	
30	01153-50816	ボルト	BOLT	1	
31	04512-50080	バネ ザガネ	WASHER, spring	1	
32	04810-00140	O リング	O RING	1	
33	15241-3209-2	オイルフィルタ カートリッジ アッシ	ASSY CARTRIDGE, oil	1	
34	15261-3607-2	リリーフ バルブ アッシ	ASSY VALVE, relief	1	②③~③④
35	15261-3691-2	リリーフ バルブ ボデー	BODY, relief valve	1	
36	15241-3695-1	スプリング	SPRING	1	
37	15261-3693-2	バルブシート	SEAT, valve	1	
38	07715-03213	ボール	BALL	1	
39	04810-00150	O リング	O RING	1	
40	15261-3641-1	オイルゲージ オイル ゲージ	GAUGE, oil	1	
41	15262-3642-1	オイルゲージ ガイド	GUIDE, oil gauge	1	
42	15261-3643-1	オイルゲージ パッキン	GASKET, oil gauge	1	
43	01053-50622	ボルト	BOLT	2	
44	04512-50060	バネ ザガネ	WASHER, spring	2	
45	15262-3644-1	オイルゲージ ガイド サポート	SUPPORT	1	
46	01153-50820	ボルト	BOLT	1	
47	04013-50080	ヒラ ザガネ	WASHER, plain	1	
48	02156-50080	ナット	NUT	1	

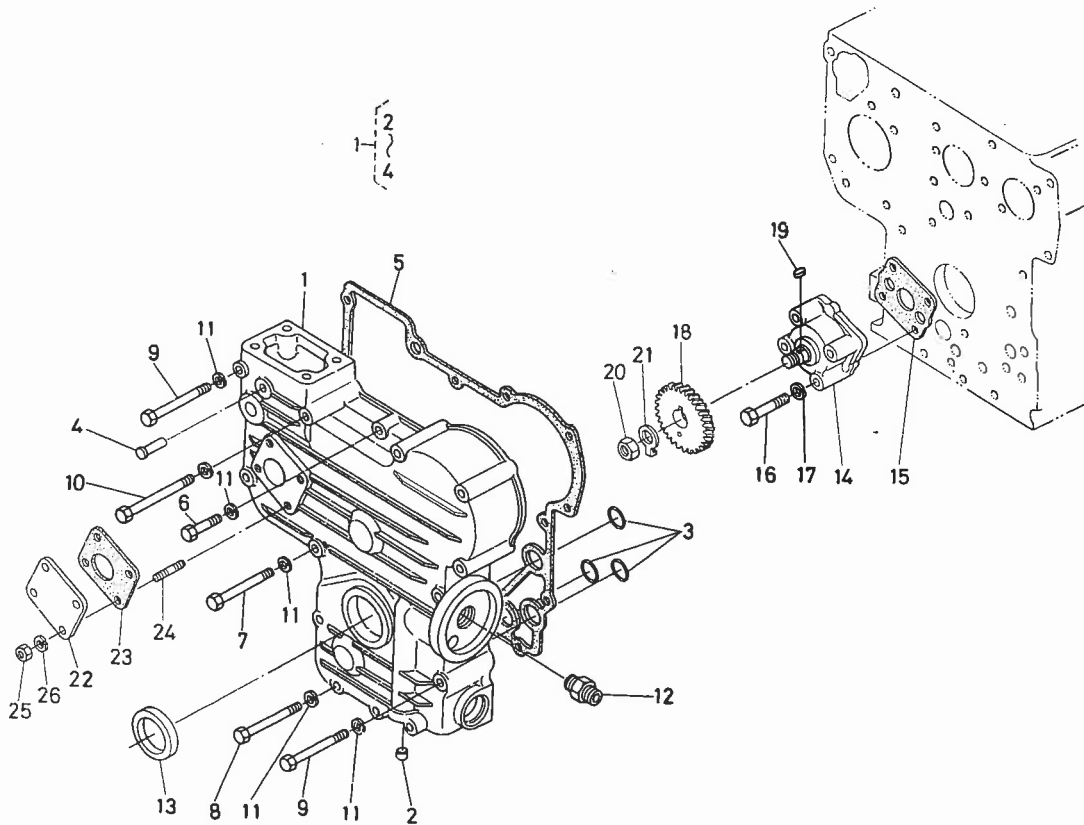
## 2. シリンダヘッド関係 CYLINDER HEAD GROUP



図番 Ref.No	コードNo Code No	部品名称	Description	数量 Unit	備考 Remarks
1	15221-0175-1	エンジン フック	HOOK, engine	2	
2	01513-50816	スタッド	STUD	2	
3	02156-50080	ナット	NUT	2	
4	04512-50080	バネ ザガネ	WASHER, spring	2	
5	15261-0304-1	シリンダヘッド コンブ	ASSY CYLINDER HEAD	1	⑥~⑪
6		シリンダ ヘッド	CYLINDER HEAD	1	
7	15261-0337-2	ワングタ プラグ	CAP, sealing	3	
8	15321-9626-3	ワングタ プラグ	CAP, sealing	1	
9	15261-9686-1	ブラインド プラグ	PLUG, blind	2	
10	15261-1358-1	バルブガイド	GUIDE, valve	4	
11		ネンショウシツ	COMBUSTION CHAMBER	2	
12	15261-0345-1	ヘッド ボルト	BOLT, cylinder head	8	
13	15261-0341-3	ヘッド スタッド	STUD, cylinder head	2	
14	15261-0351-1	ヘッド ナット	NUT, cylinder head	2	
15	15261-0354-1	ヒラ ザガネ	WASHER, plain	10	
16	15261-0331-2	ヘッド ガスケット	GASKET, cylinder head	1	
17	15261-0332-2	ヘッドガスケット シム	SHIM, cyl head gasket	1	

### 3. ギヤケース関係 GEAR CASE GROUP

4.

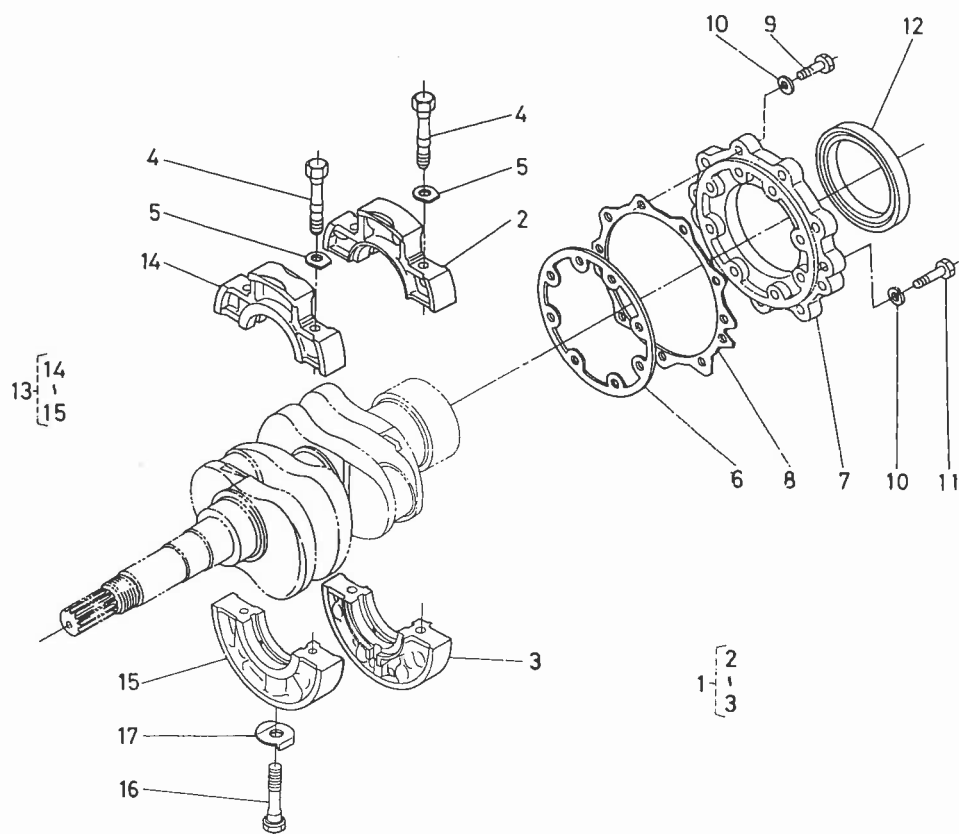


図番 Ref.No.	コード No. Code No.	部品名称	Description	数量 Unit	備考 Remarks
1	15262-0402-1	ギヤケース コンブ	ASSY CASE, gear	1	②~④
2	15221-3364-1	ピン プラグ	PLUG, pin	2	
3	04810-06130	O リング	O RING	3	
4	15221-5628-1	スタートスプリング ピン	PIN, start spring	1	
5	15261-0413-1	ギヤケース パッキン	GASKET, gear case	1	
6	01053-50630	ボルト	BOLT	1	
7	01053-50660	ボルト	BOLT	3	
8	01053-50665	ボルト	BOLT	8	
9	01053-50670	ボルト	BOLT	1	
10	14611-9106-1	ボルト	BOLT	1	
11	04512-50060	バネ ザガネ	WASHER, spring	14	
12	15241-3229-1	カンツギテ	PIPE, joint	1	
13	09550-00008	オイル シール	SEAL, oil	1	
14	15261-3501-1	オイルポンプ アッシ	ASSY PUMP, oil	1	
15	15261-3515-1	オイルポンプ パッキン	GASKET, oil pump	1	
16	15261-9102-1	ボルト	BOLT	4	
17	04512-50060	バネ ザガネ	WASHER, spring	4	
18	15261-3566-1	オイルポンプ クドウ ギヤ	GEAR, oil pump drive	1	
19	05712-00410	フェザ キー	KEY, feather	1	
20	02116-50100	ナット	NUT	1	
21	04211-50100	ツメツキ ザガネ	WASHER, claw	1	
22	15223-8334-1	カバー	COVER	1	
23	15221-8813-1	アワメータユニットパッキン	GASKET	1	
24	15221-8821-1	スタッド	STUD	4	
25	02056-50060	ナット	NUT	4	
26	04512-50060	バネ ザガネ	WASHER, spring	4	

区 R

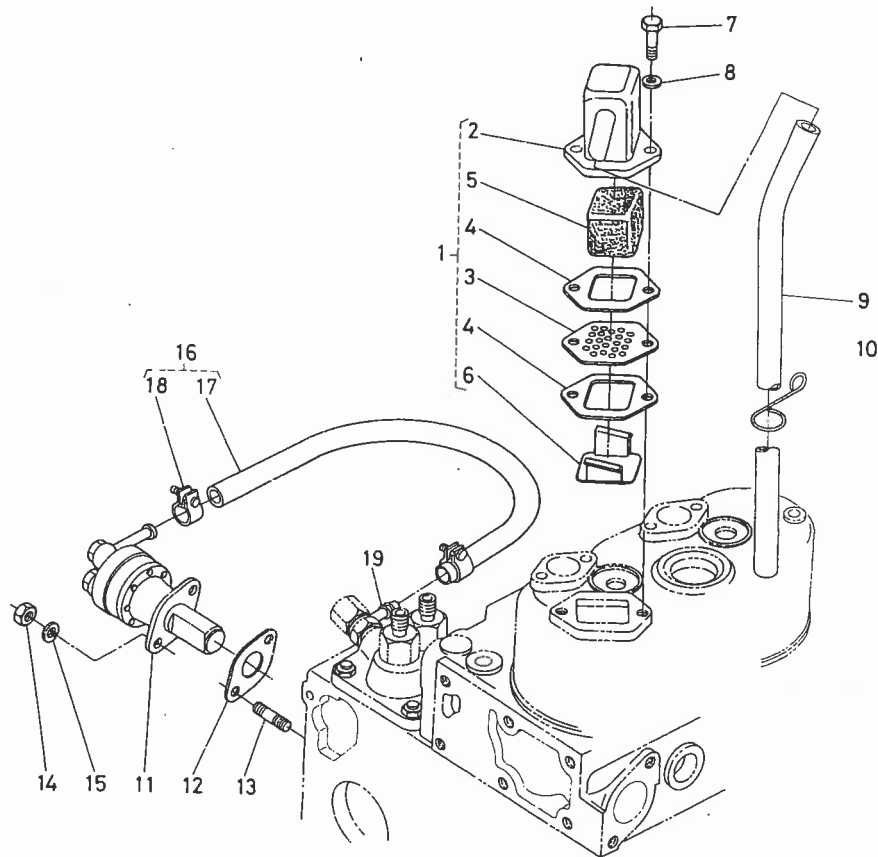


## 4. クランク受箱関係 BEARING CASE GROUP



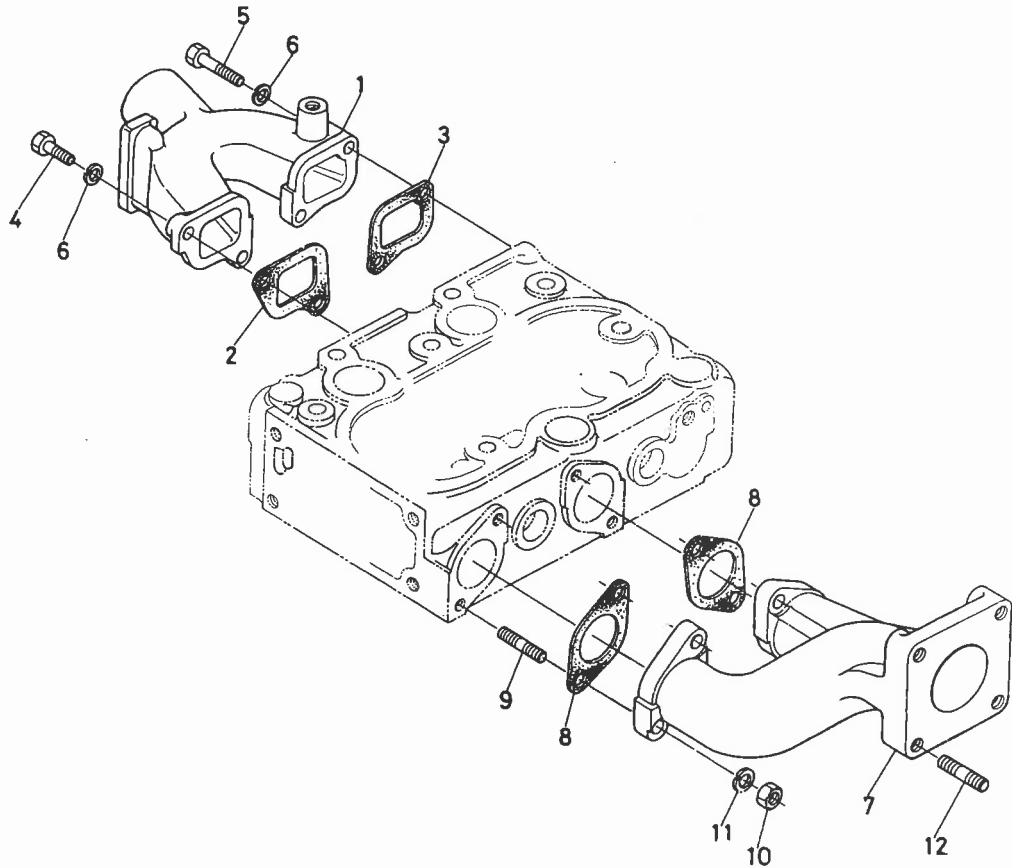
図番 Ref.No	コード No Code No	部品名称	Description	数量 Unit	備考 Remarks
1	15261-0409-1	メインベアリングケース アッシ	ASSY CASE, main bearing	1	②, ③
2	15261-0498-1	メインベアリングケース 1-1	CASE, main bearing	1	
3	15261-0499-1	メインベアリングケース 1-2	CASE, main bearing	1	
4	15261-0454-1	ベアリングケース ボルト	BOLT, bearing case	4	
5	15261-0457-2	ベアリングケース ザガネ	WASHER, bearing case	4	
6	15261-0436-1	ベアリングケース パッキン	GASKET, bearing case	1	
7	15261-0481-2	ベアリングケース カバー	COVER, bearing case	1	
8	15261-0482-1	ベアリングケースカバー パッキン	GASKET, brg case cover	1	
9	01053-50620	ボルト	BOLT	9	
10	04512-50060	バネ ザガネ	WASHER, spring	17	
11	01053-50625	ボルト	BOLT	8	
12	09560-00007	オイル シール	SEAL, oil	1	
13	15261-0404-1	メインベアリングケース アッシ	ASSY CASE, main bearing	1	④, ⑤
14	15261-0486-1	メインベアリングケース 2-1	CASE, main bearing	1	
15	15261-0487-1	メインベアリングケース 2-2	CASE, main bearing	1	
16	15261-0456-1	ベアリングケース ボルト	BOLT, bearing case	1	
17	15261-0459-1	ベアリングケース ザガネ	WASHER, bearing case	1	

## 5. ブレザ関係 BREATHER GROUP



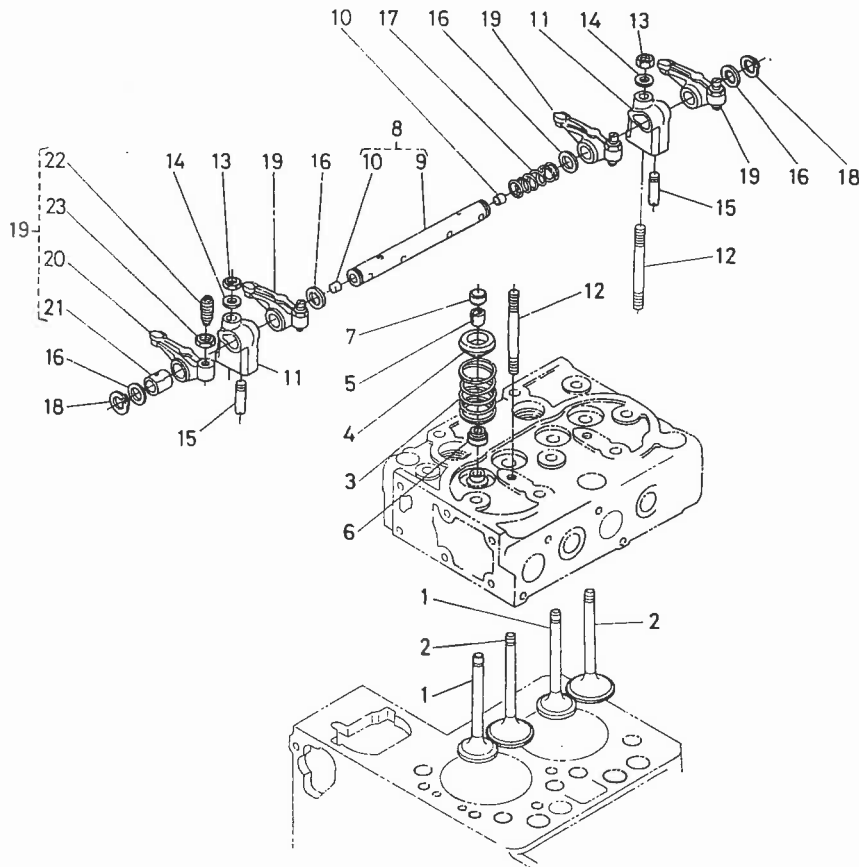
図番 Ref.No.	コードNo. Code No.	部品名称	Description	数量 Unit	備考 Remarks
1	15241-0501-1	ブレザ アッシ	ASSY BREATHER	1	②~⑤
2	15241-0511-3	ブレザ	BREATER	1	
3	15241-0514-1	ブレザエレメント プレート	PLATE, element	1	
4	15321-0543-1	ブレザカバー パッキン	GASKET, cover	2	
5	15241-0567-1	ブレザ エレメント	ELEMENT, breather	1	
6	15261-0537-1	ブレザ オイルシールド	OIL SHIELD, breather	1	
7	01053-50618	ボルト	BOLT	2	
8	04512-50060	バネ ザガネ	WASHER, spring	2	
9	15261-0551-1	ブレザ バイブ	PIPE, breather	1	
10	15261-0559-2	バイブ クランプ	CLAMP, pipe	1	
11	15261-5203-1	フューエルポンプ アッシ	ASSY PUMP, fuel	1	
12	15241-5214-1	フューエルポンプ パッキン	GASKET, fuel pump	1	
13	01513-50616	スタッド	STUD	1	
14	02056-50060	ナット	NUT	1	
15	04512-50060	バネ ザガネ	WASHER, spring	1	
16	15401-4201-3	フューエルパイプ アッシ	ASSY PIPE, fuel	1	⑰, ⑱
17	15401-4211-3	フューエル バイブ	PIPE, fuel	1	
18	14301-4275-3	パイプクリップ 2	CLIP, pipe	2	
19	14111-4241-3	アイコン ツギテ	JOINT, eye	1	

## 6. 吸気管関係 INLET MANIFOLD GROUP



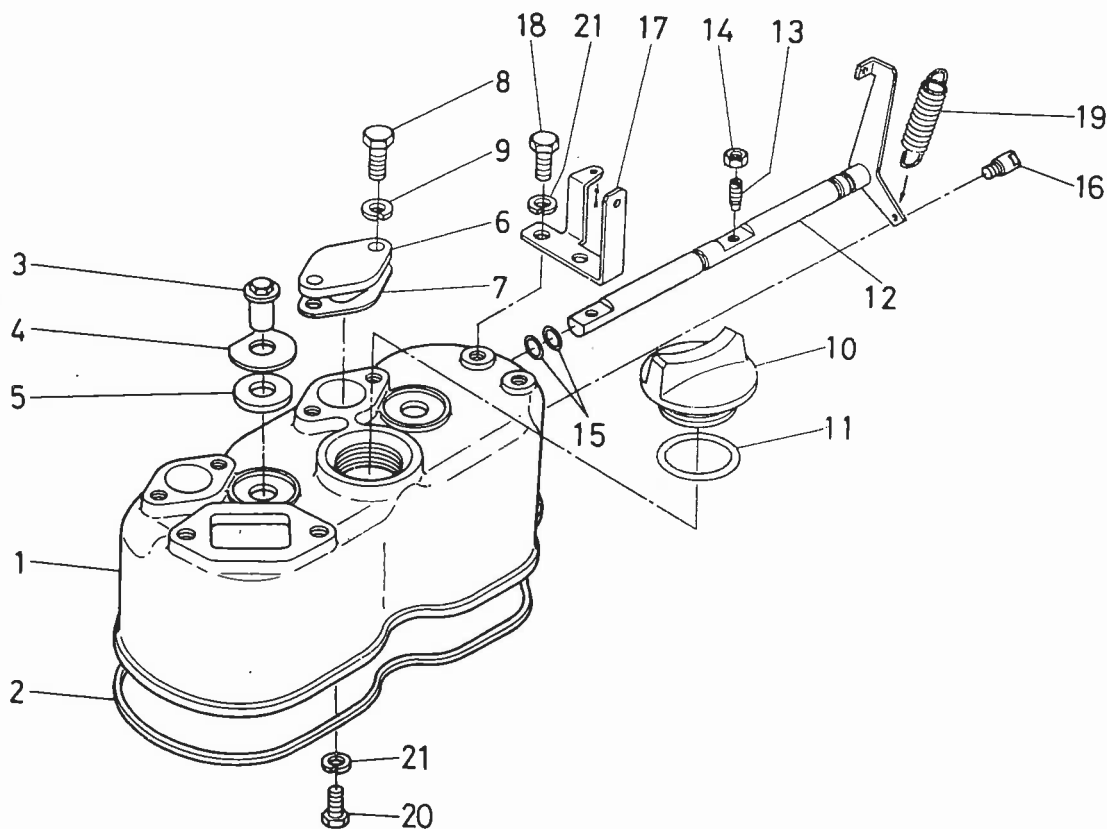
図番 Ref.No.	コードNo. Code No.	部品名称	Description	数量 Unit	備考 Remarks
1	15262-1176-1	インレット マニホルド	MANIFOLD, inlet	1	
2	15261-1182-1	インレットマニホルド パッキン 1	GASKET, in-manifold	1	
3	15261-1183-1	インレットマニホルド パッキン 2	GASKET, in-manifold	1	
4	01053-50620	ボルト	BOLT	3	
5	01053-50650	ボルト	BOLT	1	
6	04512-50060	バネ ザガネ	WASHER, spring	4	
7	15262-1231-1	エキゾースト マニホルド	MANIFOLD, exhaust	1	
8	15262-1236-2	エキゾーストマニホルド パッキン	GASKET, exhaust-manifold	2	
9	15381-9153-1	スタッド	STUD	4	
10	02056-50060	ナット	NUT	4	
11	04512-50060	バネ ザガネ	WASHER, spring	4	
12	01513-50822	スタッド	STUD	4	

## 7. バルブ、ロッカアーム関係 VALVE, ROCKER ARM GROUP



図番 Ref.No.	コード No. Code No.	部品名称	Description	数量 Unit	備考 Remarks
1	15261-1311-1	インレット バルブ	VALVE, inlet	2	
2	15261-1312-1	エキゾースト バルブ	VALVE, exhaust	2	
3	15261-1324-1	バルブ スプリング	SPRING, valve	4	
4	15261-1333-1	バルブスプリング リテーナ	RETAINER, valve spring	4	
5	15261-1336-1	バルブスプリング コレット	COLLET, valve spring	8	
6	15261-1315-1	バルブステムシール	SEAL, valve stem	4	
7	15261-1328-1	バルブ キャップ	CAP, valve	4	
8	15261-1405-2	ロッカアームジク アッシ	ASSY SHAFT, rocker	1	⑨, ⑩
9	15261-1426-2	ロッカアームジク	SHAFT, rocker arm	1	
10	03410-00606	トメネジ	SCREW, set	2	
11	15261-1435-2	ロッカアーム ブラケット	BRACKET, rocker arm	2	
12	15261-1441-2	スタッド	STUD	2	
13	15261-9201-1	ナット	NUT	2	
14	15261-9401-1	ヒラ ザガネ	WASHER, plain	2	
15	15261-1442-1	ロッカアームジク トメネジ	SCREW, set	1	
16	15261-1443-1	ロッカアームジク ザガネ	WASHER	4	
17	15261-1431-2	ロッカアームジク スプリング	SPRING, rocker arm	1	
18	04612-00110	ジク サークリップ	CIR-CLIP, external	2	
19	15261-1403-1	ロッカアーム アッシ	ASSY ROCKER ARM	4	⑳~㉓
20	15261-1411-1	ロッカアーム	ROCKER ARM	4	
21	15261-1418-1	ロッカアーム プッシュ	BUSH, rocker arm	4	
22	15261-1423-1	チョウセイ ネジ	SCREW, adjusting	4	
23	15261-1424-1	ナット	NUT	4	

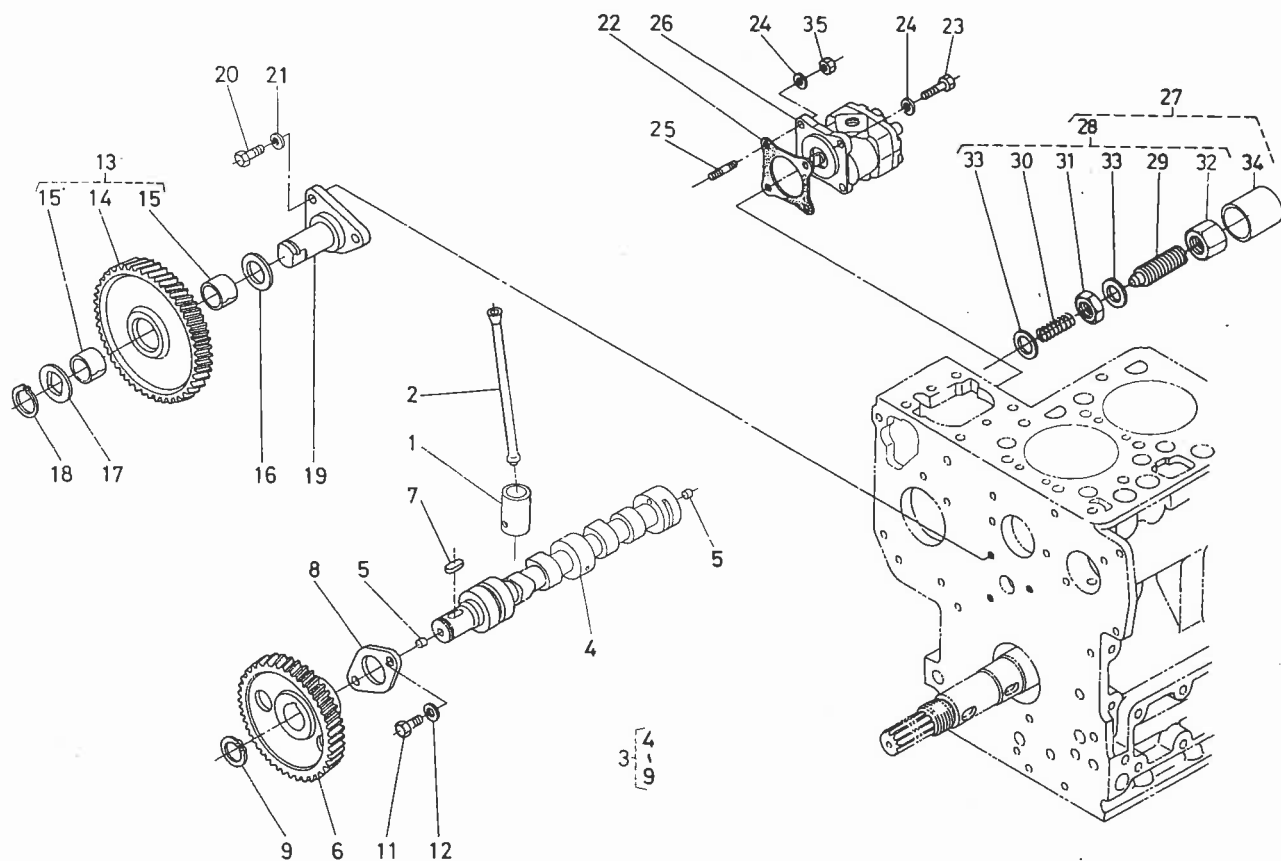
## 8. ヘッドカバー関係 HEAD COVER GROUP



図番 Ref.No.	コードNo. Code No.	部品名称	Description	数量 Unit	備考 Remarks
1	15261-1451-1	ヘッドカバー	COVER, cylinder head	1	
2	15261-1452-1	ヘッドカバー パッキン	GASKET, head cover	1	
3	15261-1462-1	ヘッドカバー ナット	NUT, head cover	2	
4	15261-1464-1	ヘッドカバー ザガネ	WASHER, head cover	2	
5	15261-1463-1	ヘッドカバーナット パッキン	GASKET, nut	2	
6	15261-6663-1	デコンプマド カバー	COVER, decomp hole	2	
7	15261-6664-1	デコンプマドカバー パッキン	GASKET	2	
8	01053-50614	ボルト	BOLT	4	
9	04512-50060	バネ ザガネ	WASHER, spring	4	
10	15221-3314-1	キューユプラグ	PLUG, oil filler	1	
11	04811-50300	O リング	O RING	1	
12	15261-6604-2	デコンプジク コンブ	ASSY SHAFT, decomp	1	
13	15261-6635-1	デコンプ ボルト	BOLT, decompress	2	
14	02056-50050	ナット	NUT	2	
15	04811-00080	O リング	O RING	2	
16	15261-6655-1	デコンプジク ストップ	STOPPER, decomp shaft	1	
17	15261-6619-1	デコンプワイヤ ホルダ	HOLDER, decomp wire	1	
18	01053-50614	ボルト	BOLT	2	
19	15221-6628-3	デコンプ スプリング	SPRING, decompress	1	
20	15221-6641-1	ボルト	BOLT	1	
21	04512-50060	バネ ザガネ	WASHER, spring	3	

# 9. カム軸関係 CAMSHAFT GROUP

9.

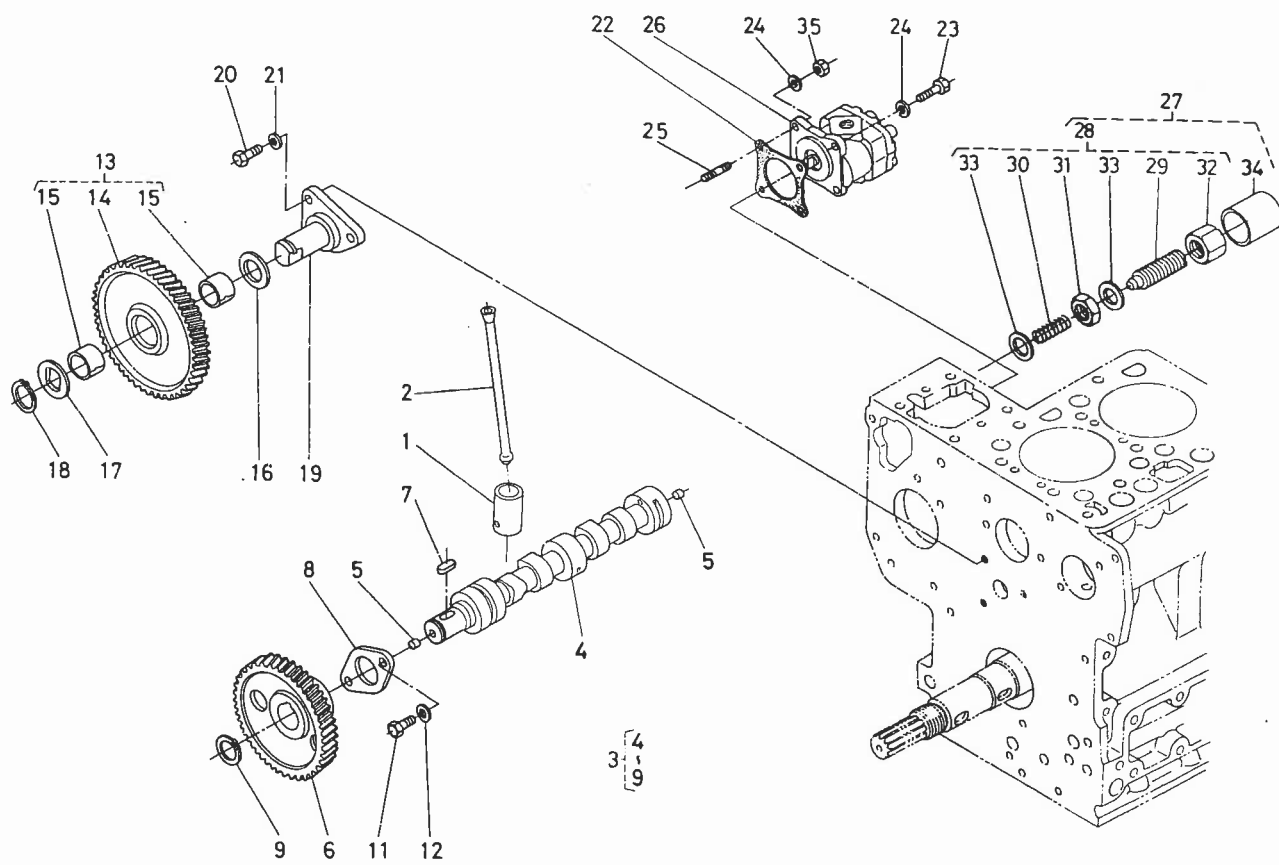


図番 Ref.No.	コード No. Code No.	部品名称	Description	数量 Unit	備考 Remarks
1	15261-1555-1	タペット	TAPPET	4	
2	15261-1511-1	プッシュロッド	ROD, push	4	
3	15261-1601-1	カムジク アッシ	ASSY CAMSHAFT	1	④~⑨
4	15261-1615-2	カムジク	CAMSHAFT	1	
5	15261-9686-1	ブラインド プラグ	PLUG, blind	2	
6	15261-1651-1	カム ギヤ	GEAR, camshaft	1	
7	05712-00515	フェザ キー	KEY, feather	1	
8	15261-1627-1	カムジク ストップ	STOPPER, camshaft	1	
9	04612-00180	ジク サークリップ	CIR-CLIP, external	1	
10					
11	01053-50614	ボルト	BOLT	2	
12	04512-50060	バネ ザガネ	WASHER, spring	2	
13	15261-2401-1	アイドルギヤ コンブ	ASSY GEAR, idle	1	⑭, ⑮
14	15261-2421-2	アイドルギヤ	GEAR, idle	1	
15	15261-2428-1	アイドルギヤ プッシュ	BUSH, idle gear	2	
16	15261-2436-2	アイドルギヤ カラー 1	COLLAR 1, idle gear	1	
17	15261-2437-1	アイドルギヤ カラー 2	COLLAR 2, idle gear	1	
18	15261-2432-1	アイドルギヤ トメワ	CIR-CLIP, idle gear	1	
19	15261-2425-1	アイドルギヤ ジク	SHAFT, idle gear	1	
20	01053-50616	ボルト	BOLT	3	

区 R



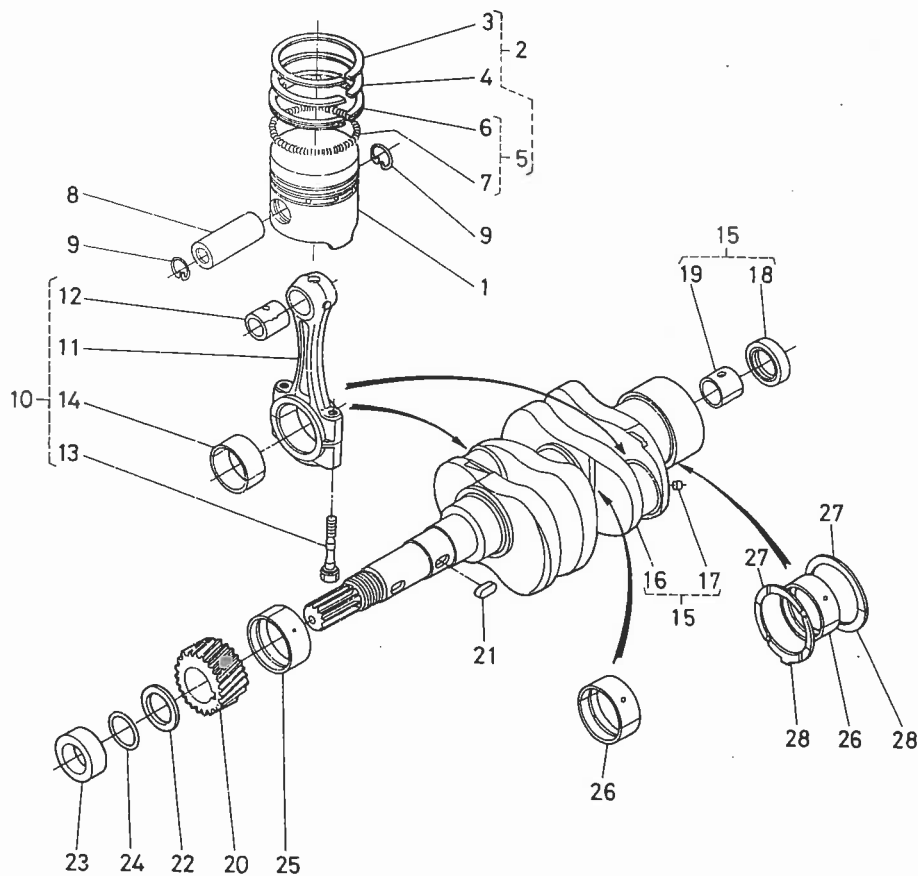
# 9. カム軸関係 CAMSHAFT GROUP



図番 Ref.No	コードNo. Code No	部品名称	Description	数量 Unit	備考 Remarks
21	04512-50060	バネ ザガネ	WASHER, spring	3	
22	15231-8713-2	ユアツポンプ パッキン	GASKET, O/P pump	1	
23	01153-50822	ボルト	BOLT	3	
24	04512-50080	バネ ザガネ	WASHER, spring	4	
25	01513-50822	スタッド	STUD	1	
26	66621-3610-2	ギヤーポンプ アッシ	ASSY PUMP, gear	1	
27	15261-5409-2	アイドルギヤゲンソウチ アッシ	ASSY IDLING	1	(28)~(34)
28	15261-5410-1	チョウセイ ボルト アッシ	ASSY BOLT, adjusting	1	(29)~(33)
29	15261-5425-1	チョウセイ ボルト	BOLT, adjusting	1	
30	15261-5426-1	スプリング	SPRING	1	
31	15261-9202-1	ナット	NUT	1	
32	15261-9233-2	フクロ ナット	NUT	1	
33	15021-3366-1	パッキン	GASKET	2	
34	15261-5427-2	キャップ	CAP	1	
35	02156-50080	ナット	NUT	1	

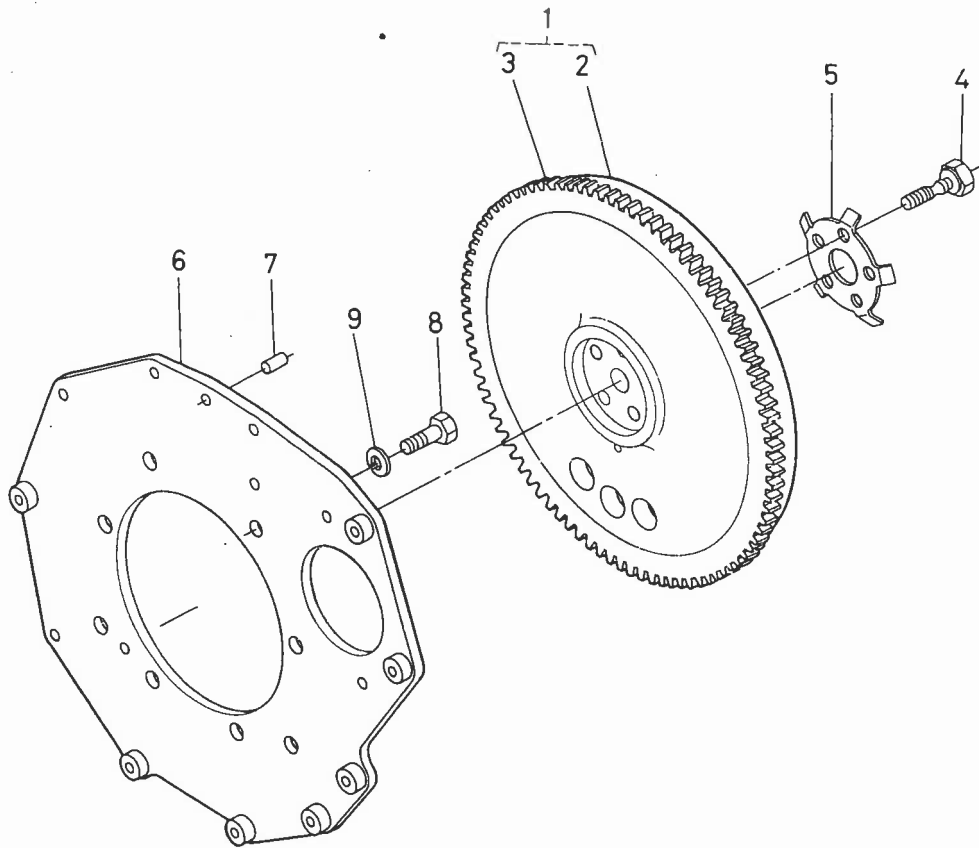
# 10. ピストン, クランク軸関係 PISTON, CRANKSHAFT GROUP

11.



図番 Ref.No	コード No. Code No	部品名称	Description	数量 Unit	備考 Remarks
1	15261-2111-1	ピストン	PISTON	2	
2	15261-2105-2	ピストンリング アッシ	ASSY PISTON RING	2	③~⑦
3	15271-2515-1	コンプレッションリング 1	COMPRESSION RING	2	
4	15261-2116-1	コンプレッションリング 2	COMPRESSION RING	2	
5	15261-2101-1	オイルリング アッシ	ASSY OIL RING	2	⑥, ⑦
6	15261-2125-1	オイルリング	OIL RING	2	
7	15261-2128-1	オイルリング エキスパンダ	EXPANDER, oil ring	2	
8	15261-2131-1	ピストン ピン	PISTON PIN	2	
9	15261-2133-2	ピストンピン サークリップ	CIR-CLIP, piston pin	4	
10	15261-2201-1	コンロッド アッシ	ASSY CONNECTING ROD	2	⑩~⑭
11	15261-2211-2	コンロッド	CONNECTING ROD	2	
12	15261-2135-1	ピストンピン ブッシュ	BUSH, piston pin	2	
13	15261-2214-1	コンロッド ボルト	BOLT, connecting rod	4	
14	15261-2231-1	クランクピン メタル	METAL, crankpin	4	
15	15261-2301-1	クランクジク コンブ	ASSY CRANKSHAFT	1	⑮~⑲
16	15261-2311-3	クランクジク	CRANKSHAFT	1	
17	15131-0138-1	ピン プラグ	PLUG, pin	2	
18	09400-14247	オイル シール	SEAL, oil	1	
19	66621-1412-1	ドライベアリング	BEARING	1	
20	15261-2411-1	クランク ギヤ	GEAR, crankshaft	1	
21	05712-00515	フェザ キー	KEY, feather	1	
22	15261-2331-1	クランクジク オイルスリंगा	OIL SLINGER	1	
23	15261-2325-1	クランクジク カラー	COLLAR, crankshaft	1	
24	04811-10220	O リング	O RING	1	
25	15261-2347-1	クランクジク メタル 1	METAL, crankshaft	1	
26	15261-2348-1	クランクジク メタル 2	METAL, crankshaft	4	
27	15261-2353-1	サイド メタル 1	METAL, side	2	
28	15261-2354-1	サイド メタル 2	METAL, side	2	

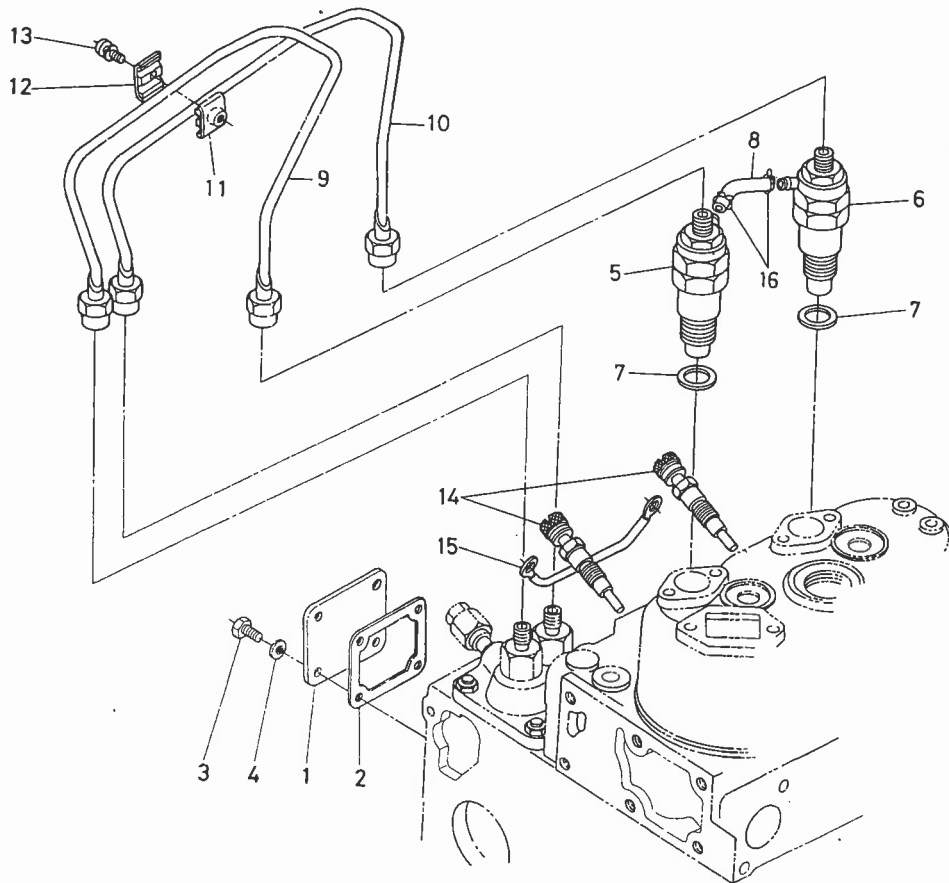
# フライホイール関係 FLYWHEEL GROUP



図番 Ref.No	コード No. Code No.	部品名称	Description	数量 Unit	備考 Remarks
1	15261-2501-1	フライホイール コンブ	ASSY FLYWHEEL	1	
2	15261-2511-2	フライホイール	FLYWHEEL	1	
3	15261-6382-1	リング ギヤ	GEAR, ring	1	
4	15261-2516-1	フライホイール ボルト	BOLT, flywheel	5	
5	15261-2517-1	フライホイール ザガネ	WASHER, flywheel	1	
6	15261-0462-4	リヤエンド プレート	PLATE, rear end	1	
7	05012-00814	ヘイコウ ビン	PIN, straight	1	
8	01173-51025	ボルト	BOLT	8	
9	04512-50100	パネ ザガネ	WASHER, spring	8	

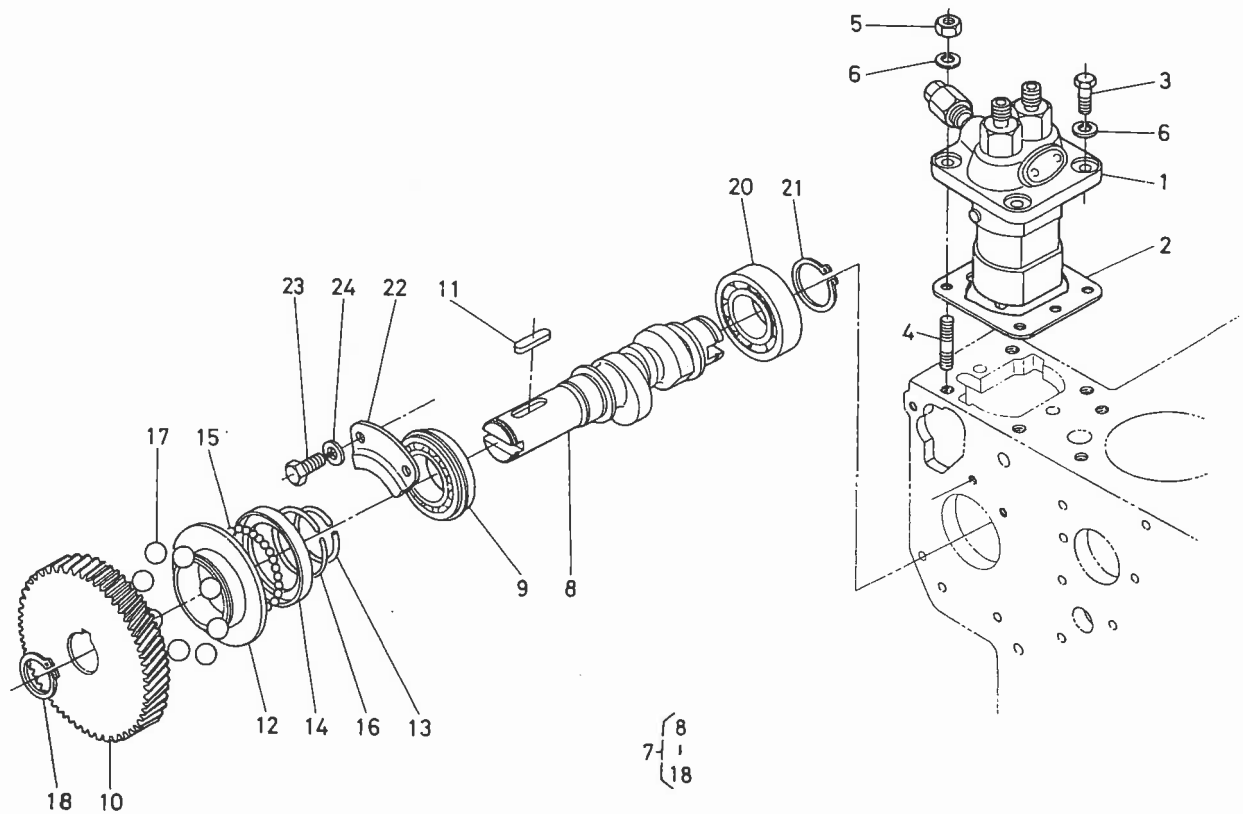
## 12. ノズルホルダ関係 NOZZLE HOLDER GROUP

13.



図番 Ref.No.	コード No. Code No.	部品名称	Description	数量 Unit	備考 Remarks
1	15241-5165-2	インジェクションポンプ カバー	COVER, injection pump	1	
2	15231-0513-1	ブレザ パッキン	GASKET, breather	1	
3	01053-50614	ボルト	BOLT	4	
4	04512-50060	バネ ザガネ	WASHER, spring	4	
5	15271-5300-1	ノズルホルダ 1 アッシ	ASSY HOLDER, nozzle	1	
6	15271-5302-1	ノズルホルダ 2 アッシ	ASSY HOLDER, nozzle	1	
7	17011-5362-1	パッキン	GASKET	2	
8	15261-4251-2	フェューエルオーバーフロー パイプ	PIPE, fuel over flow	1	
9	15261-5371-1	インジェクション パイプ 1	PIPE, injection	1	
10	15261-5372-1	インジェクション パイプ 2	PIPE, injection	1	
11	15121-5385-2	パイプ クランプ 1	CLAMP, pipe	1	
12	15121-5386-1	パイプ クランプ 2	CLAMP, pipe	1	
13	03024-50520	ザガネツキ コネジ	SCREW, with washer	1	
14	15261-6551-1	グロープラグ	GLOW PLUG	2	
15	15261-6556-1	グロープラグコード	CORD, glow plug	1	
16	15271-4271-1	パイプ クリップ	CLIP, pipe	2	

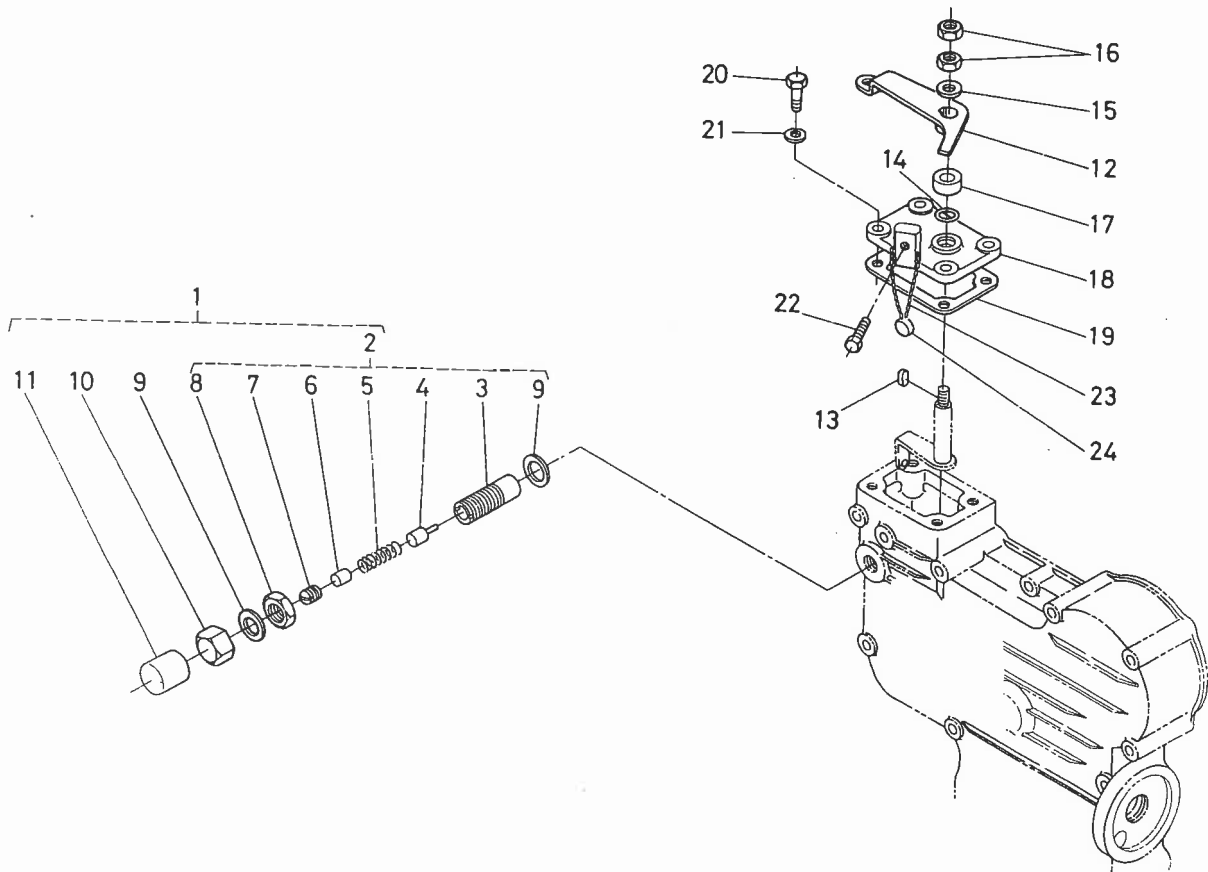
# 13. インジェクションポンプ関係 INJECTION PUMP GROUP



図番 Ref.No	コード No. Code No.	部品名称	Description	数量 Unit	備考 Remarks
1	15261-5101-1	インジェクションポンプ アッシ	ASSY PUMP, injection	1	
2	15221-5211-2	インジェクションポンプ シム	SHIM, injection	5	
3	01153-50822	ボルト	BOLT	2	
4	01513-50822	スタッド	STUD	2	
5	02156-50080	ナット	NUT	2	
6	04512-50080	バネ ザガネ	WASHER, spring	4	
7	15262-1602-1	フューエルカムジク アッシ	ASSY CAMSHAFT, fuel	1	⑧~⑱
8	15262-1617-1	フューエルカムジク	CAMSHAFT, fuel	1	
9	08153-06004	ボール ベアリング	BEARING, ball	1	
10	15261-5115-3	インジェクションポンプ ギヤ	GEAR, injection pump	1	
11	05712-00520	フェザ キー	KEY, feather	1	
12	15261-5545-1	ガバナ スリーブ	SLEEVE, governor	1	
13	15261-5547-1	ガバナスリーブ サークリップ	CIR-CLIP, sleeve	1	
14	15261-5569-1	ガバナボール ケース	CASE, governor ball	1	
15	07715-03205	ボール	BALL	30	
16	15261-5574-1	ガバナボールケース サークリップ	CIR-CLIP, case	1	
17	07715-03217	ボール	BALL	8	
18	04612-00180	ジク サークリップ	CIR-CLIP, external	1	
19					
20	08103-06004	ボール ベアリング	BEARING, ball	1	
21	04612-00200	ジク サークリップ	CIR-CLIP, external	1	
22	15261-1632-1	フューエルカムジク ストップ	STOPPER, f-camshaft	1	
23	01053-50612	ボルト	BOLT	2	
24	04512-50060	バネ ザガネ	WASHER, spring	2	

# 14. 速度調整板関係 SPEED CONTROL PLATE GROUP

15.



図番 Ref.No.	コード No. Code No.	部品名称	Description	数量 Unit	備考 Remarks
1	15261-5402-1	フューエルセイゲンソウチ アッシ	ASSY APPARATUS, fuel	1	②~⑩
2	15261-5403-1	フューエルセイゲンソウチ サブアッシ	ASSY APPARATUS, fuel	1	③~⑧
3	15261-5413-1	フューエルセイゲン ボデー	BODY, fuel apparatus	1	
4	15261-5417-1	フューエルセイゲン ピン	PIN, fuel apparatus	1	
5	15261-5423-1	スプリング	SPRING	1	
6	15221-5419-1	フューエルセイゲン スペーサ	SPACER	1	
7	14301-5443-1	トメネジ	SCREW, set	1	
8	15261-5437-1	ロックナット	NET, lock	1	
9	15109-3366-1	パッキン	GASKET	2	
10	15261-5422-1	フクロナット	NET, cap	1	
11	14301-5442-1	キャップ	CAP	1	
12	15371-5715-1	ソクドチョウセイ レバー	LEVER, speed control	1	
13	15261-9501-1	フェザ キー	KEY, feather	1	
14	04811-00070-	0 リング	O RING	1	
15	04013-50060	ヒラ ザガネ	WASHER, plain	1	
16	02012-50060	ナット	NUT	2	
17	15261-5738-1	マサツパン	PLATE, friction	1	
18	15261-5711-1	ソクドチョウセイバン	PLATE, speed control	1	
19	15261-5721-1	ソクドチョウセイバン パッキン	GASKET, control plate	1	
20	01053-50620	ボルト	BOLT	4	
21	04512-50060	バネ ザガネ	WASHER, spring	4	
22	15108-5728-3	ストップバー	STOPPER	1	
23	07811-11210	ワイヤ	WIRE	1	
24	07918-00001	フウインナマリ	LEAD, sealing	1	

図  
Ref

1

1

1

1

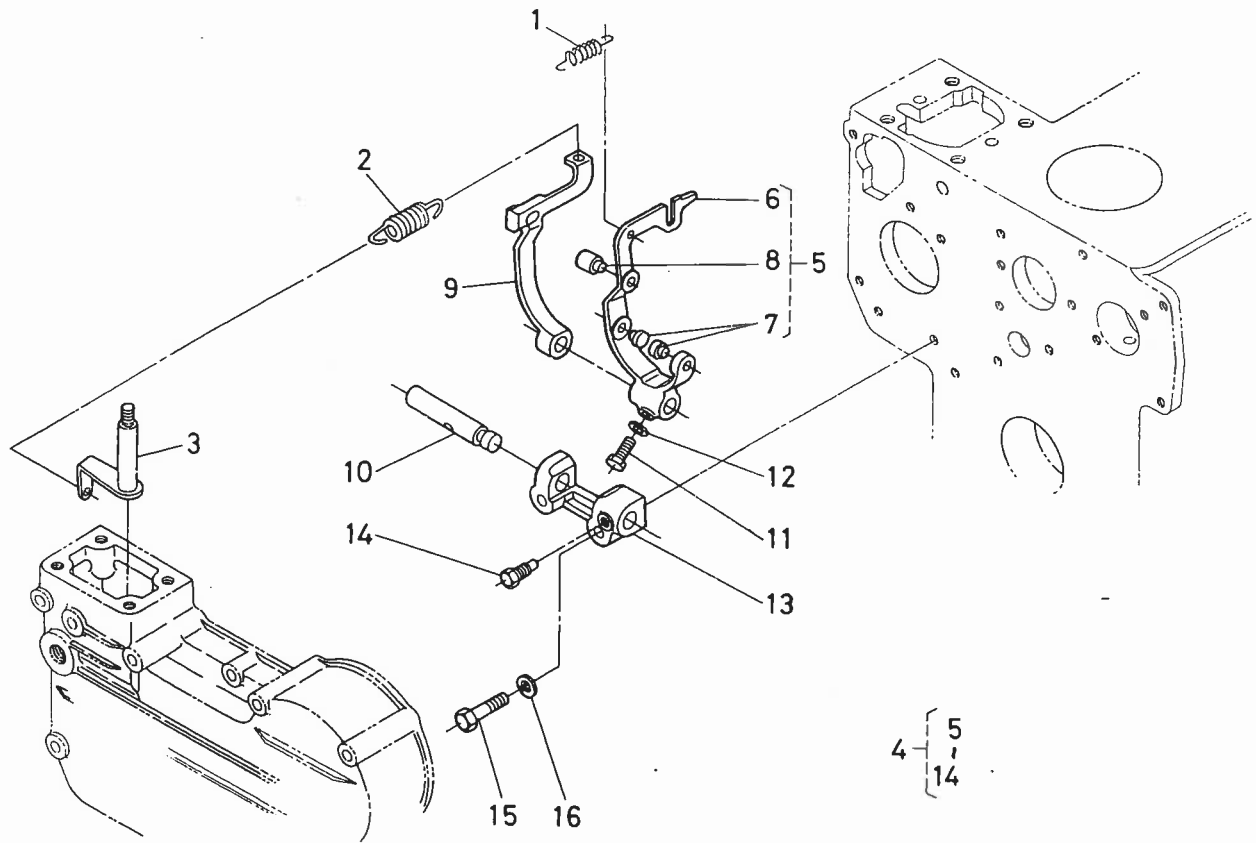
1

1

1

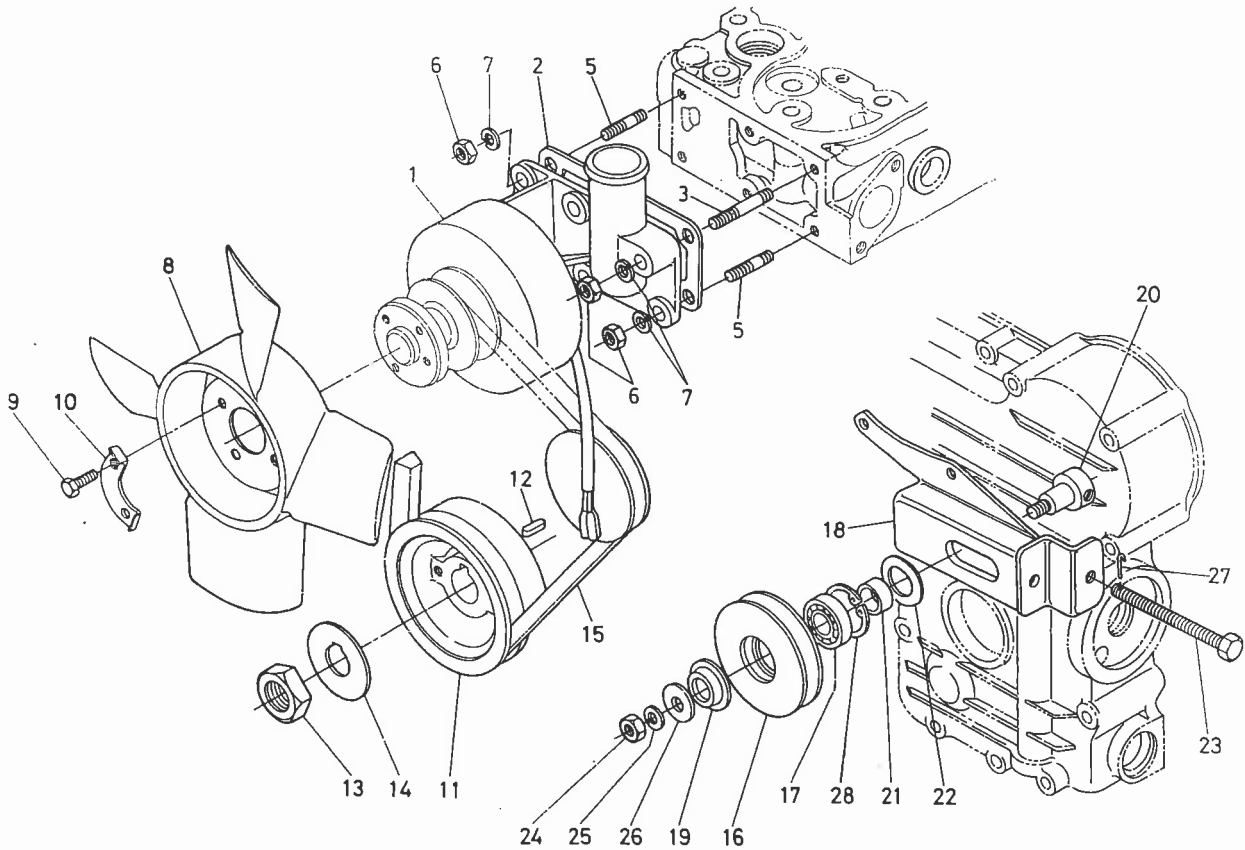


# 15. ガバナ関係 GOVERNOR GROUP



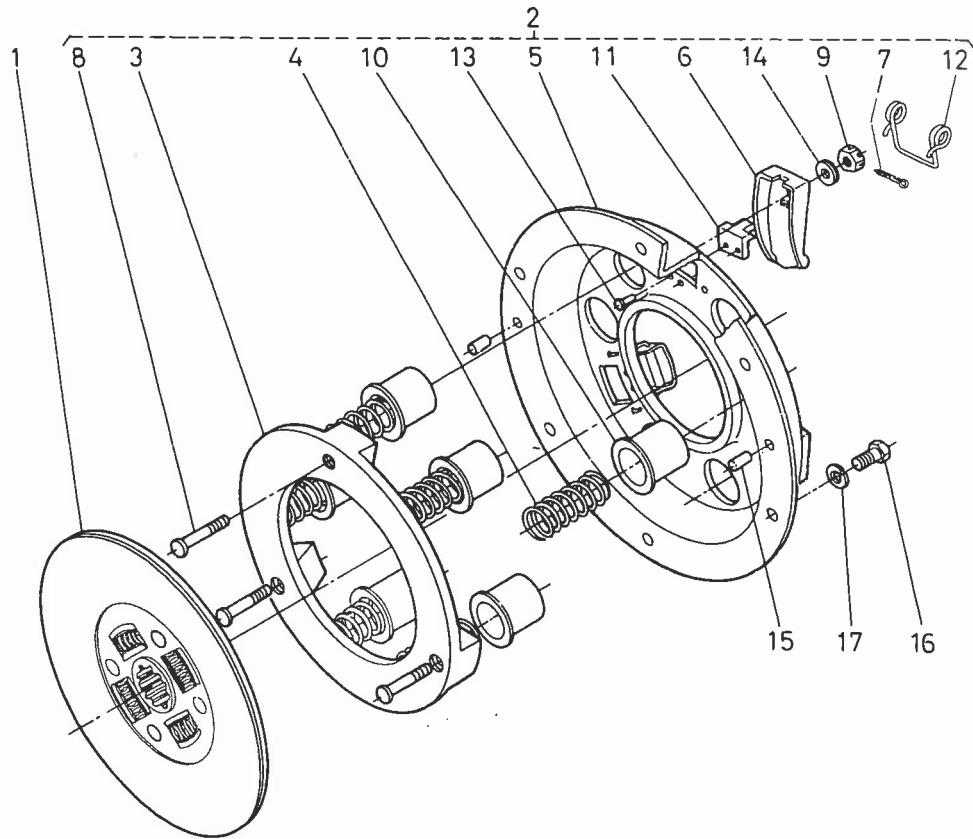
図番 Ref.No.	コード No. Code No.	部品名称	Description	数量 Unit	備考 Remarks
1	15221-5648-2	スタート スプリング	SPRING, start	1	
2	15261-5641-4	ガバナ スプリング	SPRING	1	
3	15261-5602-2	ガバナレバー コンブ	ASSY LEVER, governor	1	
4	15261-5605-1	フォークレバー アッシ	ASSY LEVER, fork	1	⑤~⑭
5	15261-5604-1	フォークレバー 1 コンブ	ASSY LEVER, fork	1	⑥~⑧
6	15261-5612-1	フォークレバー 1	LEVER, fork	1	
7	15021-5616-4	フォークレバー ピン	PIN, fork lever	2	
8	15221-5617-2	フォークレバー ピン 2	PIN, fork lever	1	
9	15261-5613-2	フォークレバー 2	LEVER, fork	1	
10	15261-5615-1	フォークレバー ジク	SHAFT, fork lever	1	
11	01053-50516	ホルト	BOLT	1	
12	04512-50050	バネ ザガネ	WASHER, spring	2	
13	15261-5623-1	フォークレバー ホルダ	HOLDER, fork lever	1	
14	15261-6641-1	ホルト	BOLT	1	
15	01053-50628	ホルト	BOLT	2	
16	04512-50060	バネ ザガネ	WASHER, spring	2	

# 16. ダイナモ関係 DYNAMO GROUP



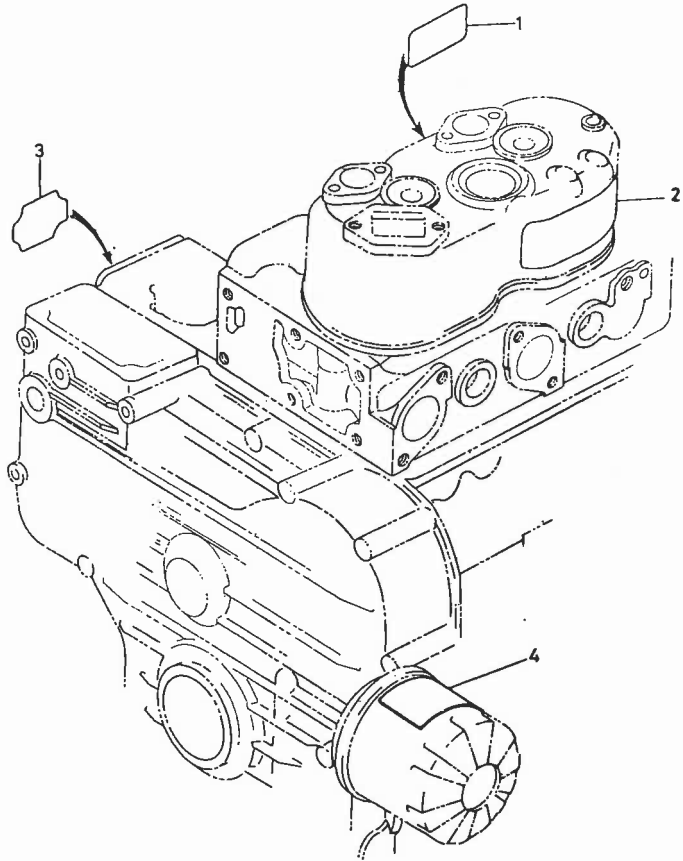
図番 Ref.No.	コード No. Code No.	部品名称	Description	数量 Unit	備考 Remarks
1	15261-6401-1	ダイナモ アッキ	ASSY DYNAMO	1	
2	15261-7292-1	ウォーターフランジ パッキン	GASKET, water flange	1	
3	01513-50645	スタッド	STUD	1	
4					
5	01513-50616	スタッド	STUD	5	
6	02056-50060	ナット	NUT	6	
7	04512-50060	バネ ザガネ	WASHER, spring	6	
8	15261-7411-1	ファン	FAN	1	
9	01053-50610	ボルト	BOLT	4	
10	15131-7423-3	ファン ザガネ	WASHER, fan	2	
11	15261-7428-1	ファンドウ プーリ	PULLEY, fan drive	1	
12	05712-00515	フェザ キー	KEY, feather	1	
13	15261-2336-1	クランクジクナット	NUT, crankshaft	1	
14	15261-2338-2	クランクジク ザガネ	WASHER, crankshaft	1	
15	15231-7253-1	ファン ベルト	BELT, fan	1	
16	14301-7432-3	テンションプーリー	PULLEY, tension	1	
17	14301-7419-2	ボール ベアリング	BEARING, ball	1	
18	15371-7441-1	テンションプーリ サポート	SUPPORT, ten-pulley	1	
19	15231-7477-1	テンションプーリー カバー エイ	COVER, ten-pulley	1	
20	15231-7433-1	テンションプーリー ジク	SHAFT, ten-pulley	1	
21	15261-7443-1	テンションプーリー カラー	COLLAR	1	
22	14301-7478-1	テンションプーリー カバー ビイ	COVER, ten-pulley	1	
23	15371-7497-1	テンション ボルト	BOLT, tension	1	
24	02018-50100	ナット	NUT	1	
25	04512-50100	バネ ザガネ	WASHER, spring	1	
26	04013-50100	ヒラ ザガネ	WASHER, plain	1	
27	14311-7498-1	ワイヤ	WIRE	1	
28	04611-00400	アナ サークリップ	CIR-CLIP, internal	1	

# 17. クラッチ関係 CLUTCH GROUP



図番 Ref.No.	コード No. Code No.	部品名称	Description	数量 Unit	備考 Remarks
1	66591-1330-2	クラッチ ディスク アッシ	ASSY DISK, clutch	1	
2	<b>66591-1340-2</b>	<b>プレッシャ プレート アッシ</b>	<b>ASSY PLATE, pressure</b>	1	③~⑩
3	32130-1451-1	プレッシャ プレート	PLATE, pressure	1	
4	66591-1331-1	プレッシャ スプリング	SPRING, pressure	6	
5	32130-1453-1	クラッチ カバー	COVER, clutch	1	
6	32130-1454-2	クラッチ レバー	LEVER, clutch	3	
7	32130-1450-1	ワリ ピン	PIN, split	3	
8	32130-1457-1	レリーズレバー アイボルト	BOLT	3	
9	32130-1458-1	レリーズレバー ナット	NUT	3	
10	32130-1459-1	プレッシャスプリング キャップ	CAP, pressure spring	6	
11	32130-1462-1	レバー シート	SEAT, lever	3	
12	32130-1463-1	リターン スプリング	SPRING, return	3	
13	32130-1464-1	テツ リベット	RIVET	6	
14	32130-1465-1	レリーズヨーク ワッシャ	WASHER, release yoke	3	
15	05012-00614	ヘイコウ ピン	PIN, straight	2	
16	01153-50816	ボルト	BOLT	6	
17	04512-50080	バネ ザガネ	WASHER, spring	6	

18. 銘板関係 NAME PLATE GROUP

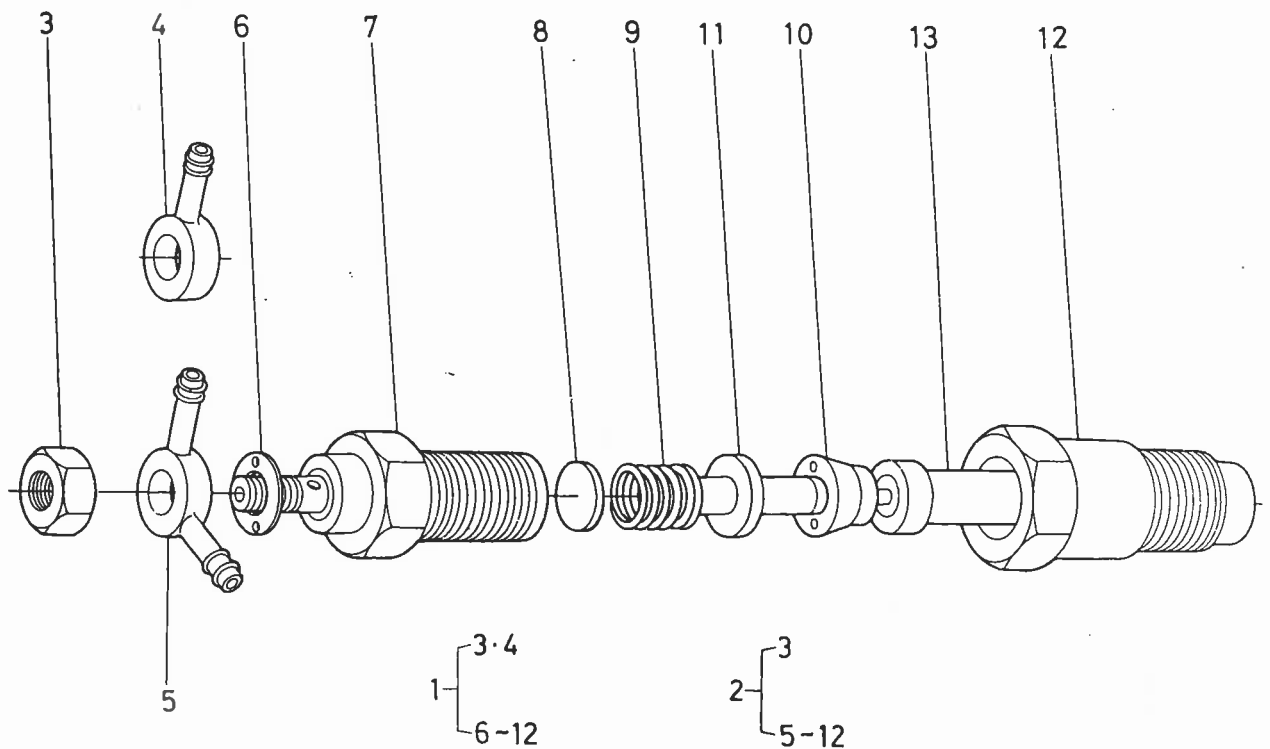


図番 Ref.No	コード No. Code No.	部品名称	Description	数量 Unit	備考 Remarks
1	15221-8722-1	グロープラグ ラベル	LABEL, glow plug	1	
2	15231-8731-1	オイル ラベル	LABEL, oil	1	
3	15221-8721-1	チュウイ ラベル	LABEL, instruction	1	
4	15241-8721-1	チュウイ ラベル	LABEL, instruction	1	

図  
Ref

1  
1  
1  
1

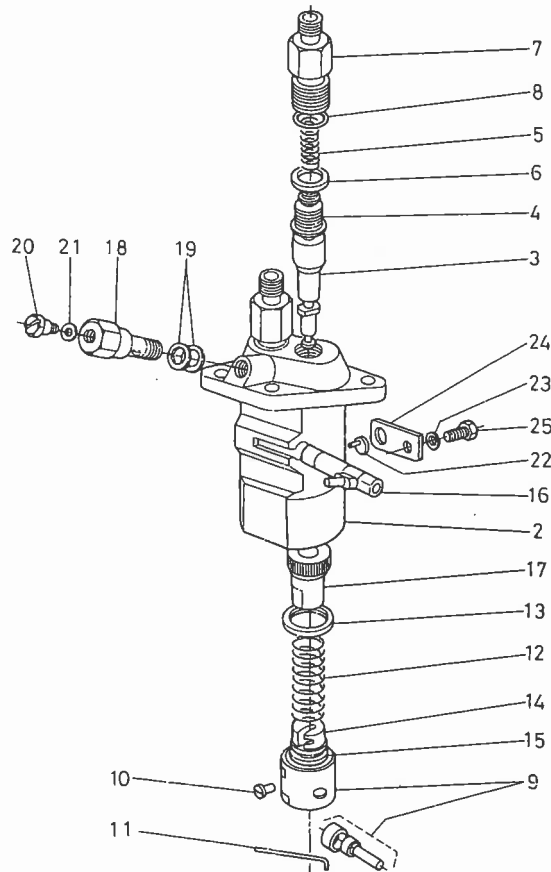
# 19. ノズルホルダ分解関係 NOZZLE HOLDER GROUP



図番 Ref.No	コード No. Code No	部品名称	Description	数量 Unit	備考 Remarks
1	15271-5301-1	ノズルホルダ 1 サブアッシ	ASSY HOLDER, nozzle	1	③, ④, ⑥~⑫
2	15271-5303-1	ノズルホルダ 2 サブアッシ	ASSY HOLDER, nozzle	1	③, ⑤~⑫
3	15221-9202-1	ナット	NUT	1	
4	15221-9568-1	アイカンツギテ 1	JOINT, eye	1	
5	15221-9569-1	アイカンツギテ 2	JOINT, eye	1	
6	15221-9402-1	ヒラ ザガネ	WASHER, plain	1	
7	15271-5214-1	ノズルホルダ ボデー	BODY, nozzle holder	1	
8	15221-5323-1	アジャスト ザガネ	WASHER, adjusting	1	
9	15221-5317-1	ノズル スプリング	SPRING, nozzle	1	
10	15221-5335-1	ディスタンス ピース	PIECE, distance	1	
11	15221-5316-1	プッシュロッド	ROD, push	1	
12	15221-5328-1	ノズルナット	NUT, nozzle	1	
13	15021-5361-1	ノズル ピース	PIECE, nozzle	1	

## 20. インジェクションポンプ分解関係 INJECTION PUMP GROUP

1.

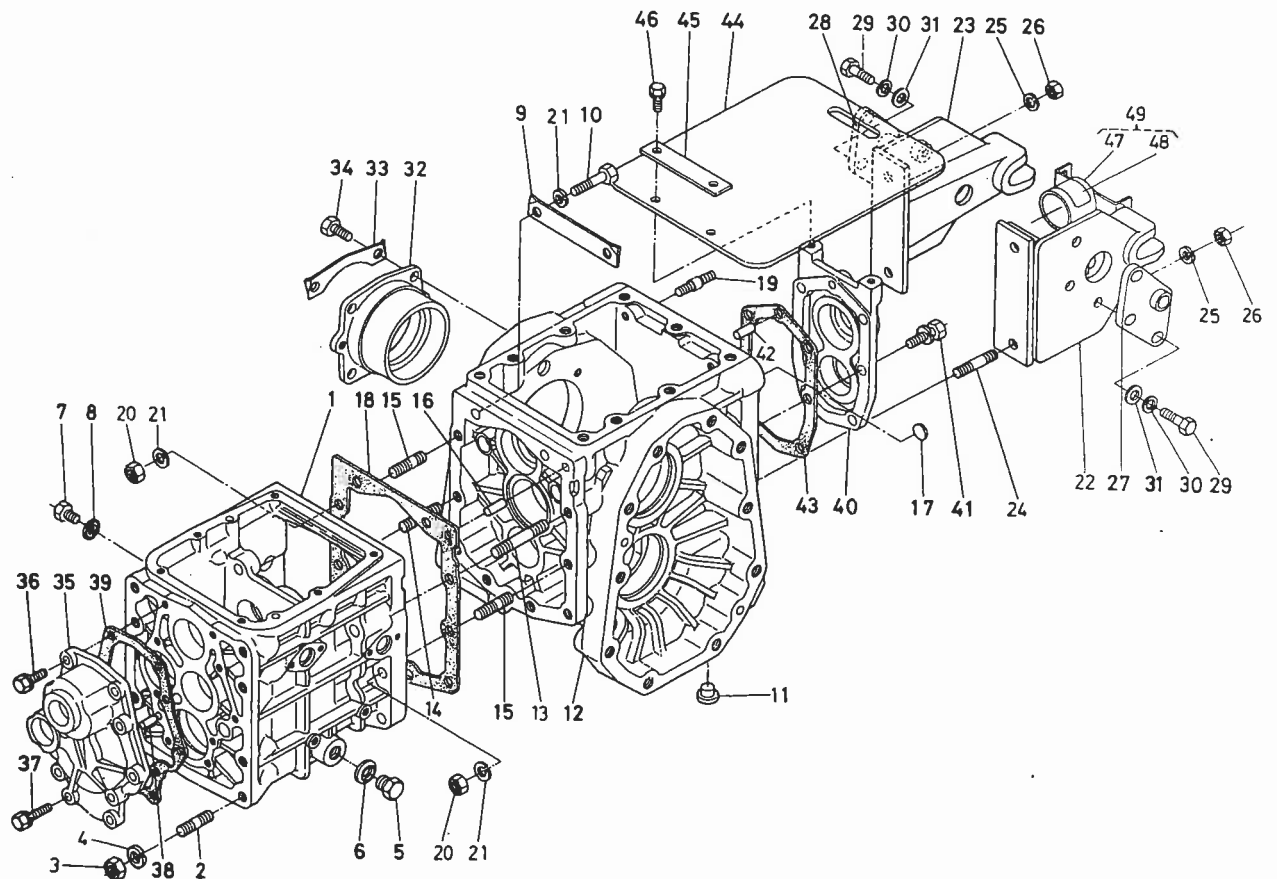


☑ 番 Ref.No.	コード No. Code No.	部 品 名 称	Description	数量 Unit	備 考 Remarks	☑ Re
1	15261-5101-1	インジェクション ポンプ アッシ	ASSY PUMP, injection	1	②~⑤	
2	15241-5108-2	ポンプ ハウジング	HOUSING, pump	1		
3	15261-5105-1	ポンプ エレメント	ELEMENT, pump	2		
4	15261-5103-1	デリバリバルブ	VALVE, delivery	2		
5	15331-5123-1	デリバリバルブ スプリング	SPRING, delivery valve	2		
6	15331-5124-1	デリバリバルブ ガasket	GASKET, delivery valve	2		
7	15331-5122-1	デリバリバルブ ホルダ	HOLDER, delivery valve	2		
8	15331-9676-1	オー リング	O RING	2		
9	15331-5107-1	タペット アッシ	ASSY TAPPET	2		
10	15331-5125-1	タペットガイド ピン	PIN, tappet guide	2		
11	15331-5143-1	クランプ ピン	PIN, clamp	2		
12	15331-5128-1	プランジャ スプリング	SPRING, plunger	2		
13	15331-5127-1	スプリングシート ウエ	SEAT, spring upper	2		
14	15331-5129-1	スプリングシート シタ	SEAT, spring under	2		
15	15261-5149-1	シム	SHIM	1		
16	15241-5106-2	コントロール ラック	RACK, control	1		
17	15331-5138-1	コントロール スリーブ	SLEEVE, control	2		
18	15241-5132-1	ホロー スクリュー	SCREW	1		
19	15331-9665-1	パッキン	GASKET	2		
20	15331-5135-1	エアブリーダー スクリュー	SCREW, air breeder	1		
21	15331-9666-1	パッキン	GASKET	1		
22	15331-5148-1	カラー	COLLAR	1		
23	04512-00060	バネ ザガネ	WASHER, spring	1		
24	15241-5139-1	アジャスト プレート	PLATE, adjust	1		
25	15331-9101-1	ボルト	BOLT	1		



# 1. トランスミッションケース関係 TRANSMISSION CASE GROUP

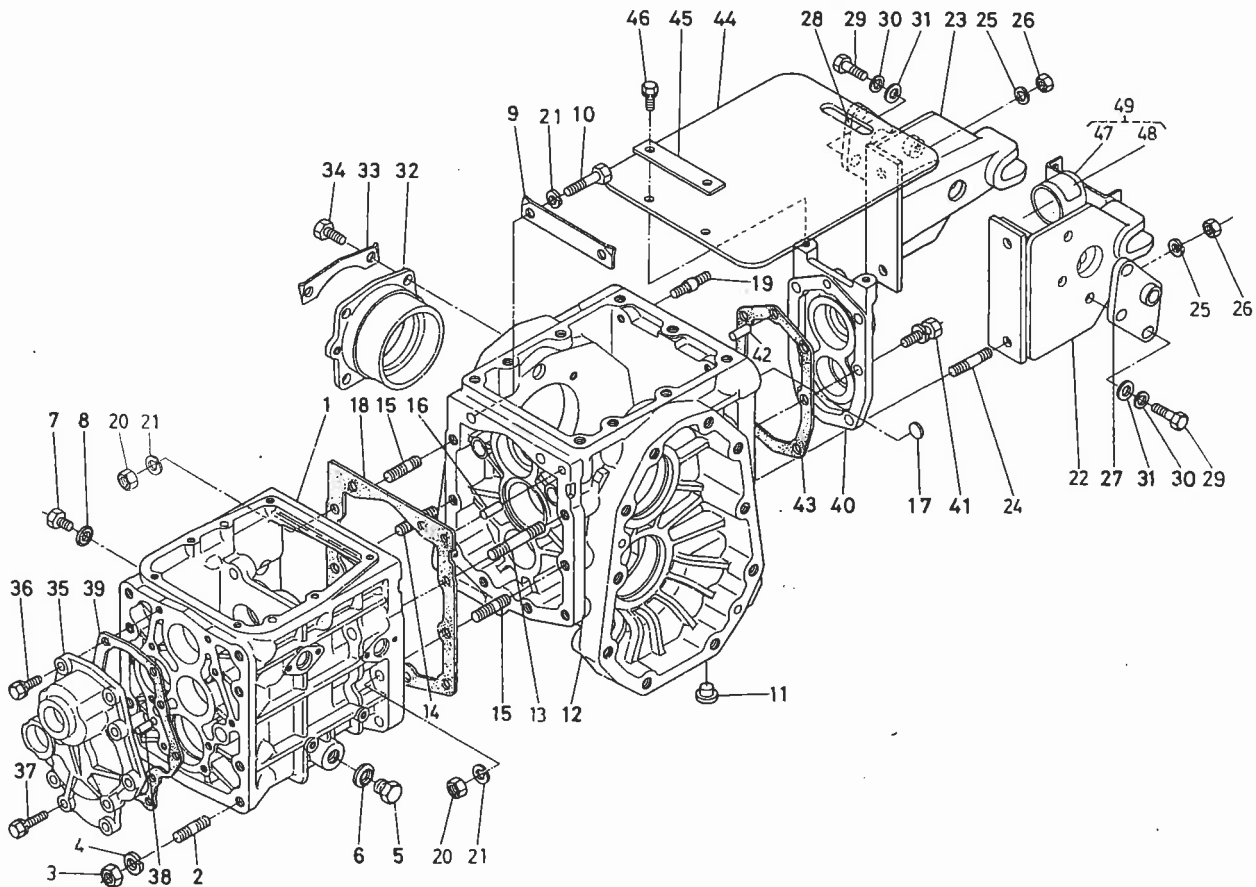
{ B5001 }  
{ B5001E }



図番 Ref.No.	コードNo. Code No.	部品名称	Description	数量 Unit	備考 Remarks
1	66621-1111-2	トランスミッションケース	CASE, transmission	1	
2	01551-51022	スタッド	STUD	8	
3	02118-50100	ナット	NUT	8	
4	04512-50100	バネ ザガネ	WASHER, spring	8	
5	06331-35016	プラグ	PLUG	1	
6	04717-01600	ゴムツキ ザガネ	WASHER, seal	1	
7	01050-50612	ホルト	BOLT	1	
8	04717-00600	ゴムツキ ザガネ	WASHER, seal	1	
9	66621-1112-1	マワリドメ イタ	PLATE, lock	1	
10	01153-51055	ホルト	BOLT	2	
11	66591-1129-2	メクラセン 2	PLUG 2	3	
12	66621-1113-2	デフ ギヤケース	CASE, differential	1	
13	01552-51075	スタッド	STUD	1	
14	01552-51085	スタッド	STUD	1	
15	01552-51035	スタッド	STUD	6	
16	05012-00816	ヘイコウ ピン	PIN, straight	2	
17	06311-75012	ベルチ プラグ	PLUG, expansion	2	
18	66621-1114-2	パッキン	GASKET	1	
19	66611-1115-3	スタッド	STUD	2	
20	02118-50100	ナット	NUT	8	
21	04512-50100	バネ ザガネ	WASHER, spring	10	
22	66811-1121-1	2テン リンク ブラケット ヒダリ	BRACKET, 2-POINT link	1	
23	66811-1122-1	2テン リンク ブラケット ミギ	BRACKET, 2-POINT link	1	
24	01554-51225	スタッド	STUD	2	
25	04512-50120	バネ ザガネ	WASHER, spring	4	

# 1. トランスミッションケース関係 TRANSMISSION CASE GROUP

2.

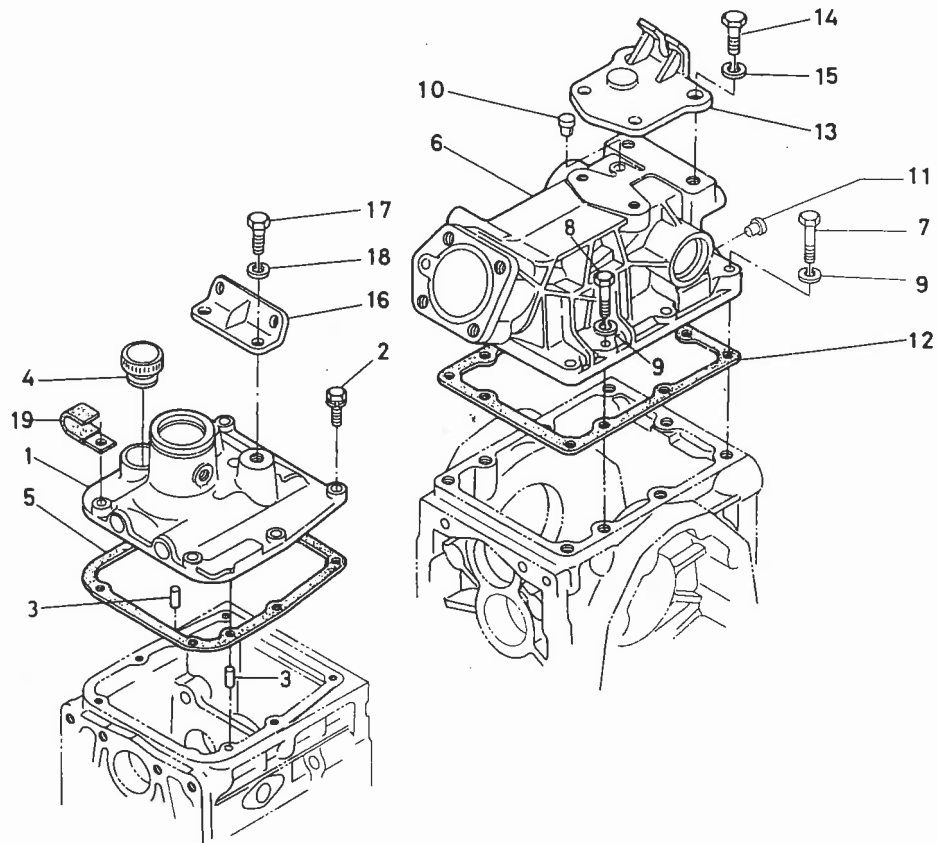


図番 Ref.No.	コードNo. Code No.	部品名称	Description	数量 Unit	備考 Remarks	図 Ref
26	02174-50120	ナット	NUT	4		
27	66811-1128-1	レンケツ プレート ヒダリ	PLATE, connecting LH	1		
28	66811-1129-1	レンケツ プレート ミギ	PLATE, connecting RH	1		
29	01173-51025	ボルト	BOLT	6		
30	04512-50100	バネ ザガネ	WASHER, spring	6		
31	04013-50100	ヒラ ザガネ	WASHER, plain	6		
32	66621-1125-1	テフ ベアリングホルダ	HOLDER, diff bearing	1		
33	66621-1126-1	マワリドメ イタ	PLATE, lock	2		
34	01150-50820	ボルト	BOLT	4		
35	66621-1211-1	1ジク カバー	COVER, 1 shaft	1		1
36	01120-50825	ボルト	BOLT	4		1
37	01120-50832	ボルト	BOLT	5		1
38	05012-00816	ヘイコウ ピン	PIN, straight	1		1
39	66621-1212-1	パッキン	GASKET	1		1
40	66621-1221-2	ウシロ カバー	COVER, rear	1		1
41	01120-50832	ボルト	BOLT	6		
42	05012-00816	ヘイコウ ピン	PIN, straight	1		
43	66621-1222-1	パッキン	GASKET	1		
44	66621-1223-3	ジョイント カバートレ	COVER, joint	1		
45	66621-1224-2	カバー オサエ	RETAINER	1		
46	01120-50822	ボルト	BOLT	2		
47	66621-6293-2	ピイティオウ カバー	COVER, P.T.O	1		
48	66611-6299-1	ラベル	LABEL	1		
49	66621-6290-2	ピイティオウ カバー カンピ	ASSY COVER, P.T.O	1	(47), (48)	

## 2. 上部カバー関係 CASE COVER GROUP

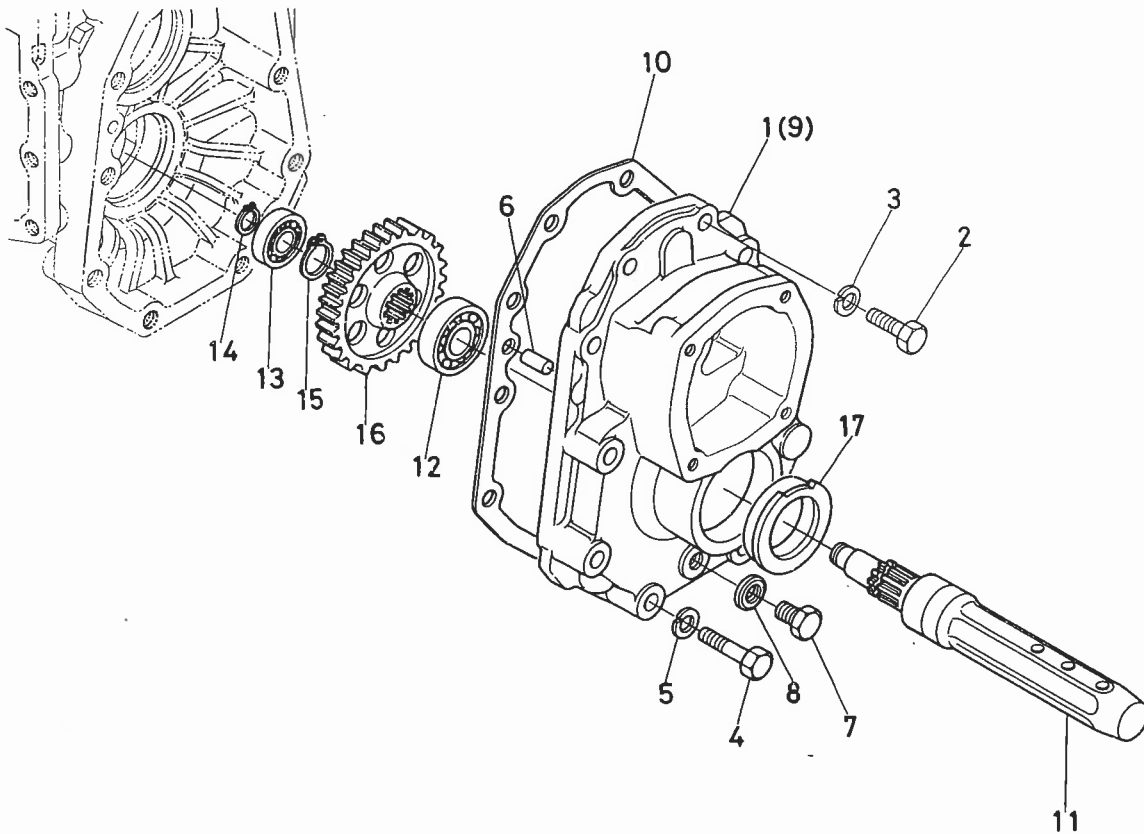
25 26

29



図番 Ref.No.	コードNo. Code No.	部品名称	Description	数量 Unit	備考 Remarks
1	66621-1231-1	ジョウブカバー マエ	COVER, case front	1	
2	01120-50830	ボルト	BOLT	6	
3	05012-00816	ヘイコウ ピン	PIN, straight	2	
4	66591-1145-1	チュウユコウ フタ	CAP	1	
5	66621-1232-1	パッキン	GASKET	1	
6	66611-1251-2	ジョウブカバー ウシロ	COVER, case rear	1	
7	01153-51040	ボルト	BOLT	3	
8	01153-51035	ボルト	BOLT	6	
9	04512-50100	バネ ザガネ	WASHER, spring	9	
10	66591-1135-1	ブレザー	BREATER	1	
11	66591-1129-2	メクラセン 2	PLUG 2	2	
12	66611-1252-1	パッキン	GASKET	1	
13	66591-1136-5	ザガネ	WASHER	1	
14	01155-51235	ボルト	BOLT	2	
15	04512-50120	バネ ザガネ	WASHER, spring	2	
16	66621-1255-1	ステー 3	STAY	1	
17	01150-51020	ボルト	BOLT	2	
18	04512-50100	バネ ザガネ	WASHER, spring	2	
19	13352-6975-1	コード ウゲ	CLAMP, cord	1	

3. 車軸ケース関係 AXLE CASE GROUP

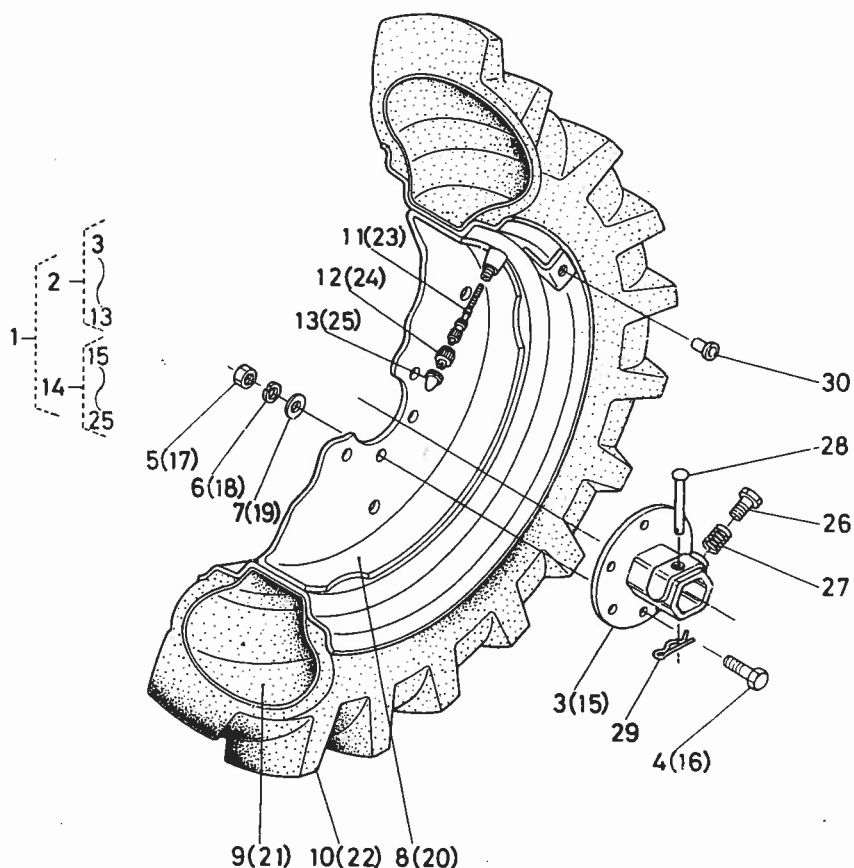


図番 Ref.No	コード No. Code No	部品名称	Description	数量 Unit	備考 Remarks
1	66811-1261-2	シャジク ケース ヒダリ	CASE, axle LH	1	
2	01153-51035	ボルト	BOLT	8	
3	04512-50100	バネ ザガネ	WASHER, spring	8	
4	01153-51265	ボルト	BOLT	12	
5	04512-50120	バネ ザガネ	WASHER, spring	12	
6	05012-00816	ヘイコウ ピン	PIN, straight	4	
7	06331-35012	プラグ	PLUG	2	
8	04717-01200	ゴムツキ ザガネ	WASHER, seal	2	
9	66811-1262-2	シャジクケース ミギ	CASE, axle RH	1	
10	66621-1263-1	パッキン	GASKET	2	
11	66621-1711-3	コウ シャ ジク	AXLE, rear	2	
12	08101-06208	ボール ベアリング	BEARING, ball	2	(6208)
13	08101-06206	ボール ベアリング	BEARING, ball	2	(6206)
14	04612-00300	ジク サークリップ	CIR-CLIP, external	2	
15	04612-00400	ジク サークリップ	CIR-CLIP, external	2	
16	66621-1712-1	50 ギヤ	GEAR, spur 50	2	
17	66621-1713-1	オイル シール	SEAL, oil	2	

図 Ref.

1  
2  
3  
4  
5  
6  
7  
8  
9  
10  
11  
12  
13  
14  
15  
16  
17

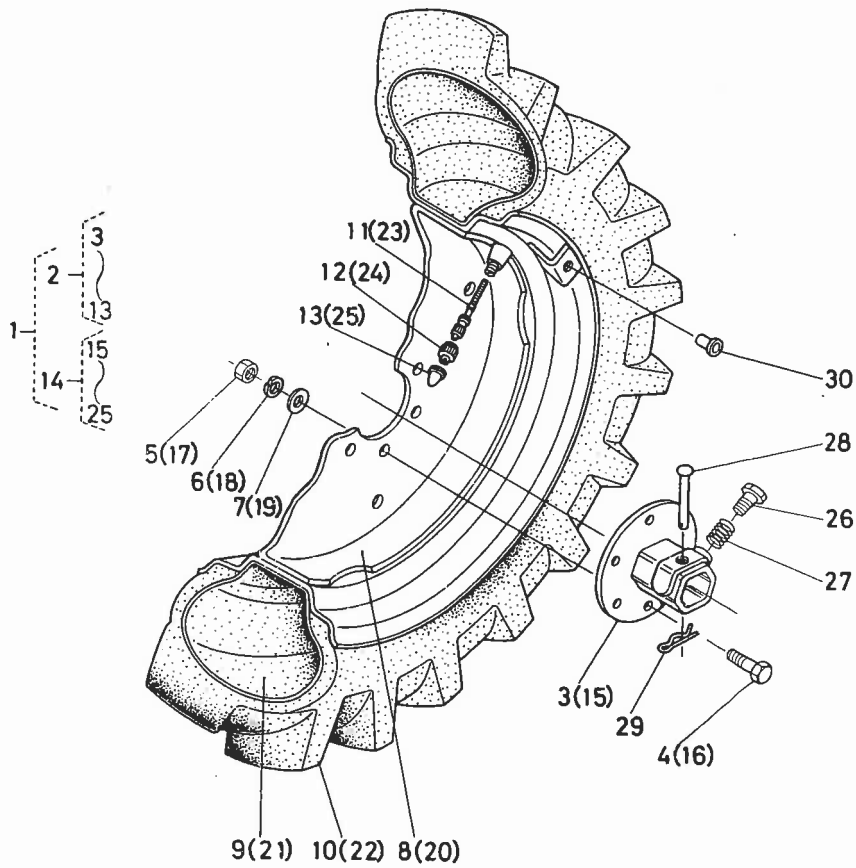
#### 4. 後輪関係 REAR WHEEL GROUP



図番 Ref.No	コードNo Code No	部品名称	Description	数量 Unit	備考 Remarks
1	96017-1016-3	7-14 ハイラグ ハブ アッソ	ASSY REAR WHEEL 7-14	1	②~⑤
2	96017-1106-3	7-14 ハイラグ ハブ ヒダリ アッソ	ASSY REAR WHEEL LH	1	③~⑬
3	66621-1715-1	シャリン ハブ	HUB, wheel	1	
4	01073-51230	ボルト	BOLT	6	
5	02076-50120	ナット	NUT	6	
6	04512-50120	バネ ザガネ	WASHER, spring	6	
7	04013-50120	ヒラ ザガネ	WASHER, plain	6	
8	96017-1141-5	ホイール	WHEEL	1	
9	96017-1142-1	チューブ	TUBE	1	
10	96017-1143-1	タイヤ	TIRE	1	
11	32150-2770-1	バルブ カンビ	ASSY VALVE	1	
12	32270-1165-1	バルブ コア	CORE, valve	1	
13	32270-1169-1	キャップ	CAP	1	
14	96017-1160-3	7-14 ハイラグ ハブ ミギ アッソ	ASSY REAR WHEEL RH	1	⑮~⑳
15	66621-1715-1	シャリン ハブ	HUB, wheel	1	
16	01073-51230	ボルト	BOLT	6	
17	02076-50120	ナット	NUT	6	
18	04512-50120	バネ ザガネ	WASHER, spring	6	
19	04013-50120	ヒラ ザガネ	WASHER, plain	6	
20	96017-1141-5	ホイール	WHEEL	1	
21	96017-1142-1	チューブ	TUBE	1	
22	96017-1143-1	タイヤ	TIRE	1	
23	32150-2770-1	バルブ カンビ	ASSY VALVE	1	
24	32270-1165-1	バルブ コア	CORE, valve	1	
25	32270-1169-1	キャップ	CAP	1	

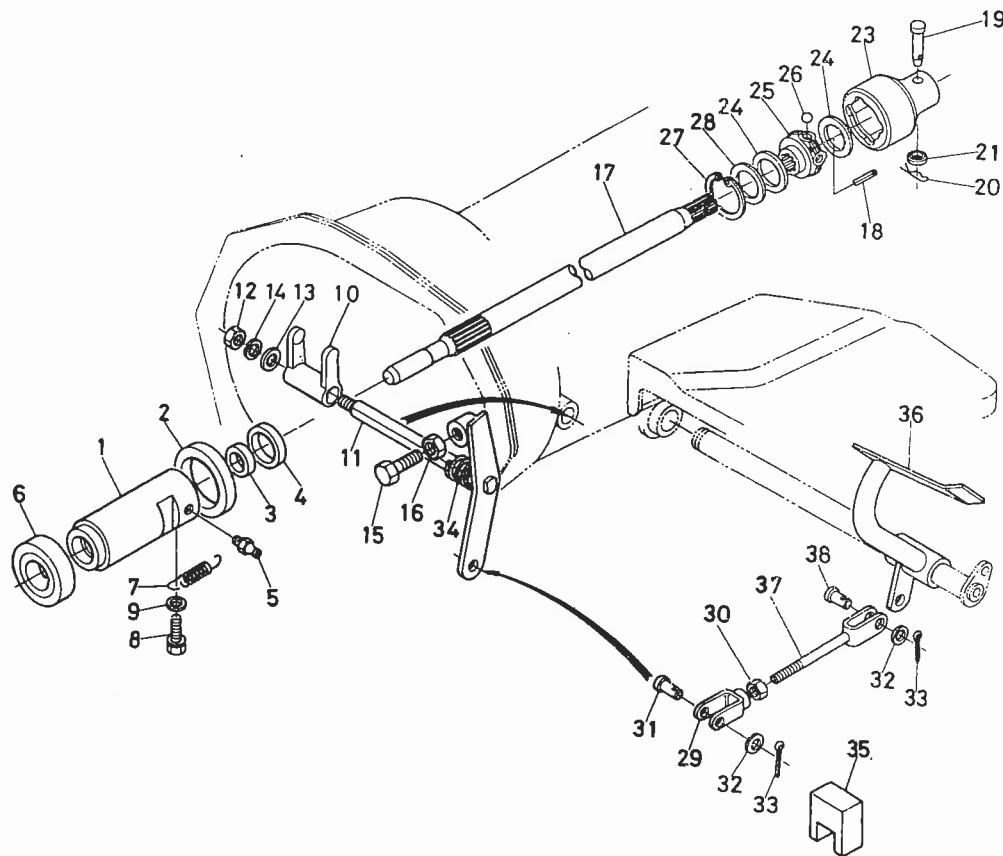
# 4. 後輪関係 REAR WHEEL GROUP

5.



図番 Ref.No.	コードNo. Code No.	部品名称	Description	数量 Unit	備考 Remarks	図番 Ref.N
26	63733-1725-5	シャリンハブ トメネジ	BOLT, wheel hub set	2		1
27	63512-1723-4	ハブ セットボルト バネ	SPRING, set bolt	2		2
28	66621-1716-1	シャジク ピン	PIN, axle	2		3
29	63733-1728-2	バネ ピン	PIN, snap	2		4
30	66611-1745-1	メクラ セン	PLUG	6		5
						6
						7
						8
						9
						10
						11
						12
						13
						14
						15
						16
						17
						18
						19
						20
						21
						22
						23
						24
						25

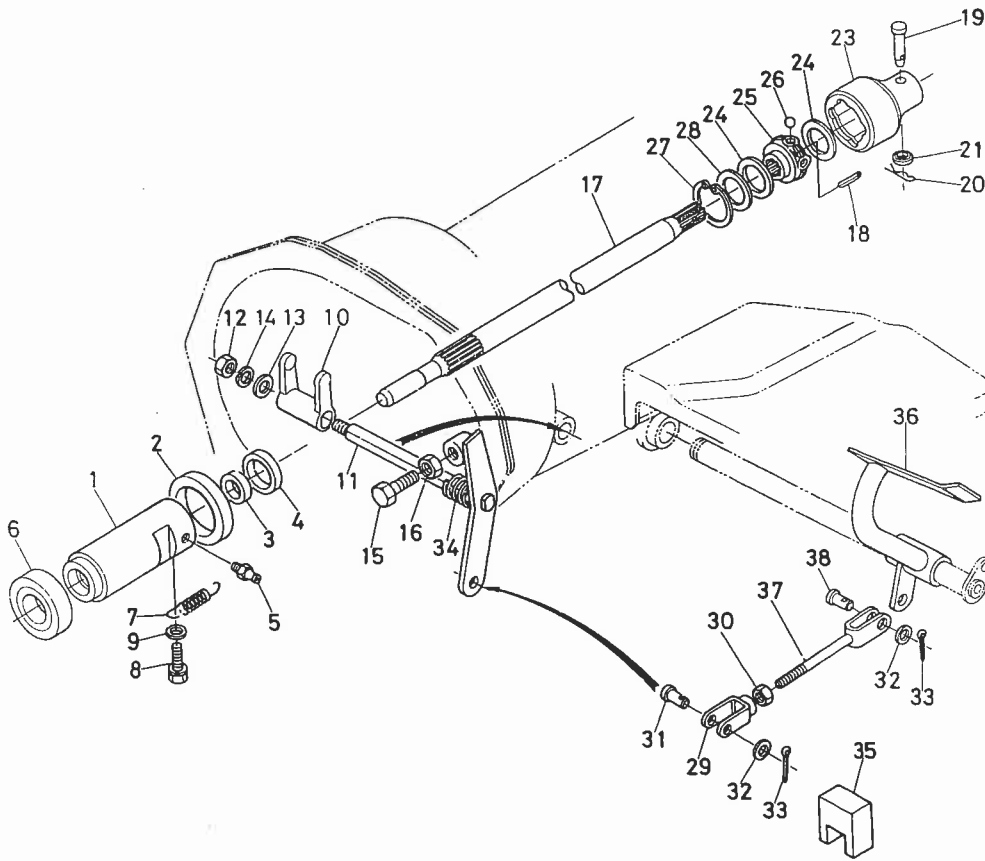
# 3. クラッチロッド関係 CLUTCH ROD GROUP



図番 Ref.No	コードNo Code No	部品名称	Description	数量 Unit	備考 Remarks
1	66621-1331-4	リリースベアリング ホルダ	HOLDER, release bearing	1	
2	66621-5142-1	オイル シール	SEAL, oil	1	
3	09030-20328	オイル シール	SEAL, oil	1	
4	09030-20357	オイル シール	SEAL, oil	1	
5	06613-10675	グリース ニップル	NIPPLE, grease	1	
6	32150-1482-1	クラッチリリース ベアリング	BEARING, thrust ball	1	
7	66611-1334-2	リリース スプリング	SPRING, release	1	
8	01202-50610	ボルト	BOLT	1	
9	04013-50060	ヒラ ザガネ	WASHER, plain	1	
10	66621-1335-1	クラッチリリース フォーク	FORK, clutch release	1	
11	66811-1341-1	クラッチ ロッド	ROD, clutch	1	
12	02114-50080	ナット	NUT	1	
13	04013-50080	ヒラ ザガネ	WASHER, plain	1	
14	04512-50080	バネ ザガネ	WASHER, spring	1	
15	66711-1332-1	クラッチ チョウセツ ボルト	BOLT, clutch adjusting	1	
16	02116-50100	ナット	NUT	1	
17	66811-1411-1	スイシン ジク	SHAFT, propeller	1	
18	05411-00532	スプリング ピン	PIN, spring	1	
19	66611-1412-1	ジョイント ピン	PIN, joint	1	
20	66611-1413-1	トメ ピン	PIN, set	1	
21	04717-00500	ゴムツキ ザガネ	WASHER, seal	1	
22	66611-1410-1	ボール ジョイント アッシ	ASSY BALL JOINT	1	23~28
23	66611-1414-1	ボール カップリング ソト	COUPLING, ball outer	1	
24	66611-1415-1	ボール ジョイント パッキン	GASKET, ball joint	2	
25	66611-1416-1	ボール カップリング ナカ	COUPLING, ball inner	1	

# 5. クラッチロッド関係 CLUTCH ROD GROUP

6. 1

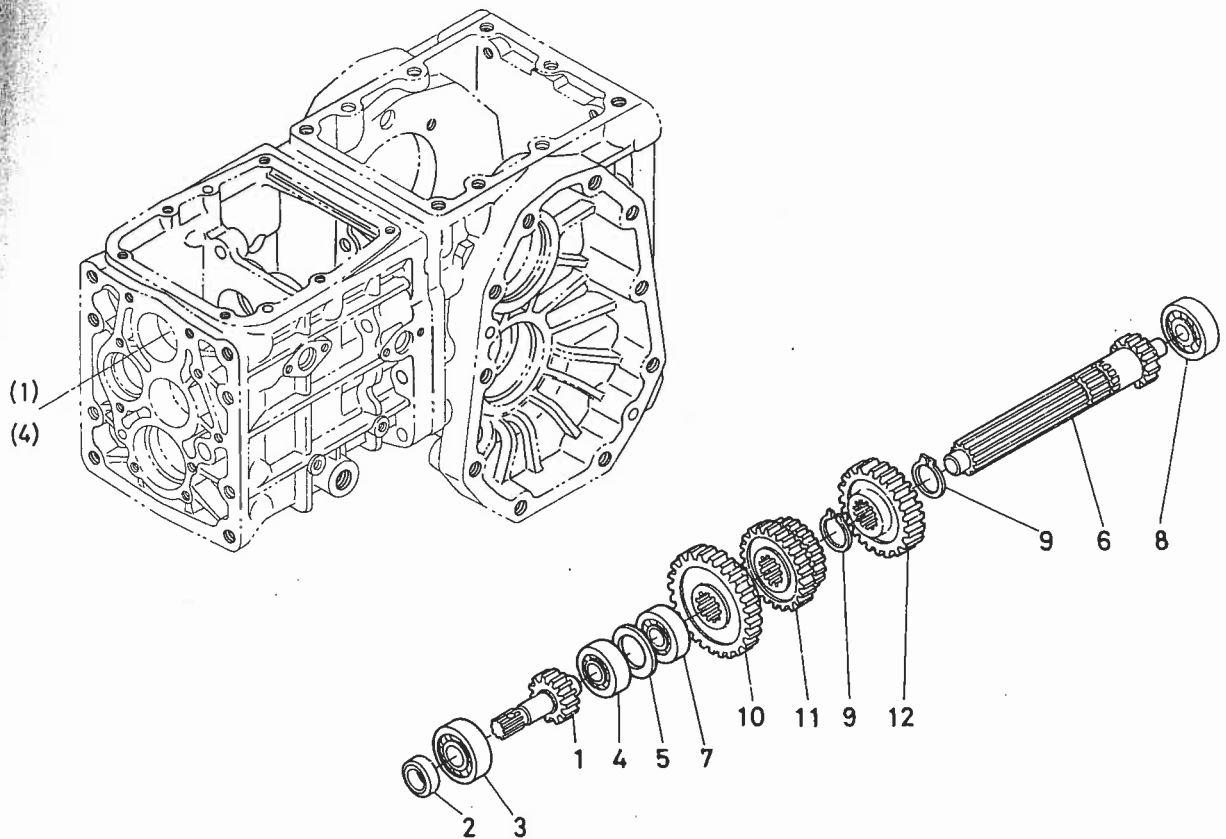


(1)  
(4)

図番 Ref.No	コードNo. Code No.	部品名称	Description	数量 Unit	備考 Remarks	図番 Ref.l
26	07715-00803	ボール	BALL	4		1
27	04611-00350	アナ サークリップ	CIR-CLIP, internal	1		2
28	66611-1417-1	パッキン オサエ	RETAINER, gasket	1		3
29	66621-4313-1	ユウ カナグ	U-JOINT	1		4
30	02112-50080	ナット	NUT	1		5
31	05122-50825	アタマツキ ピン	PIN, joint	1		6
32	04012-50080	ヒラ ザガネ	WASHER, plain	2		7
33	05511-50215	ワリ ピン	PIN, split	2		8
34	66621-1342-2	クラッチ モドシ スプリング	SPRING	1		9
35	66591-4327-1	ペダル スペーサ	SPACER, pedal	1		10
36	66811-4311-1	クラッチ ペダル	PEDAL, clutch	1		11
37	66811-4312-1	クラッチ チュウカン ロッド	ROD, clutch	1		12
38	05122-50820	アタマツキ ピン	PIN, joint	1		13



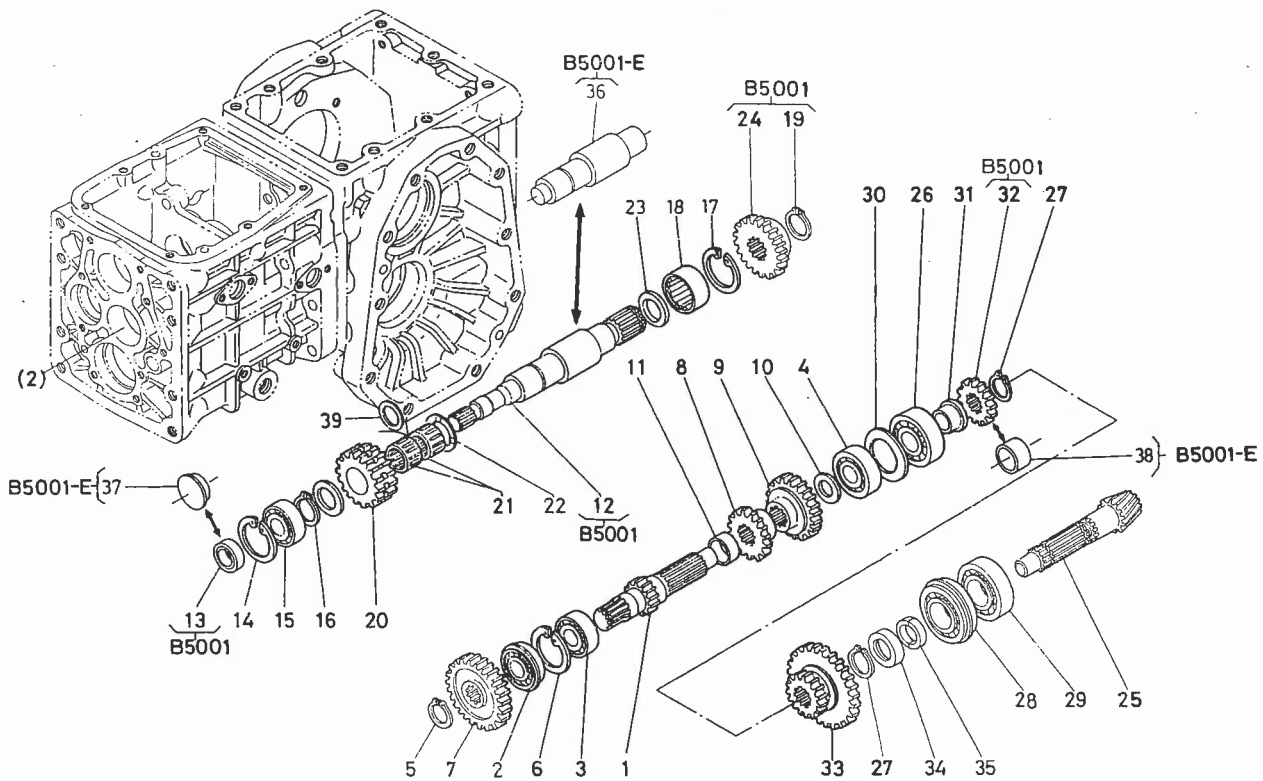
# 6. 1軸, 4軸関係 1ST SHAFT 4TH SHAFT GROUP



図番 Ref.No	コード No Code No	部品名称	Description	数量 Unit	備考 Remarks
1	66621-1421-1	1ジク	SHAFT, 1	1	
2	09500-17308	オイル シール	SEAL, oil	1	
3	08101-06303	ボール ベアリング	BEARING, ball	1	(6303)
4	08101-06203	ボール ベアリング	BEARING, ball	1	(6203)
5	66621-1422-1	ヘダテ ガネ	SPACER	1	
6	66621-1451-1	4ジク	SHAFT	1	
7	08101-06203	ボール ベアリング	BEARING, ball	1	(6203)
8	08101-06302	ボール ベアリング	BEARING, ball	1	(6302)
9	04612-00220	ジク サークリップ	CIR-CLIP, external	2	
10	66621-1452-1	29ギヤ	GEAR, 29	1	
11	66621-1453-2	20-16 ギヤ	GEAR, 20-16	1	
12	66621-1454-1	26 ギヤ	GEAR, 26	1	

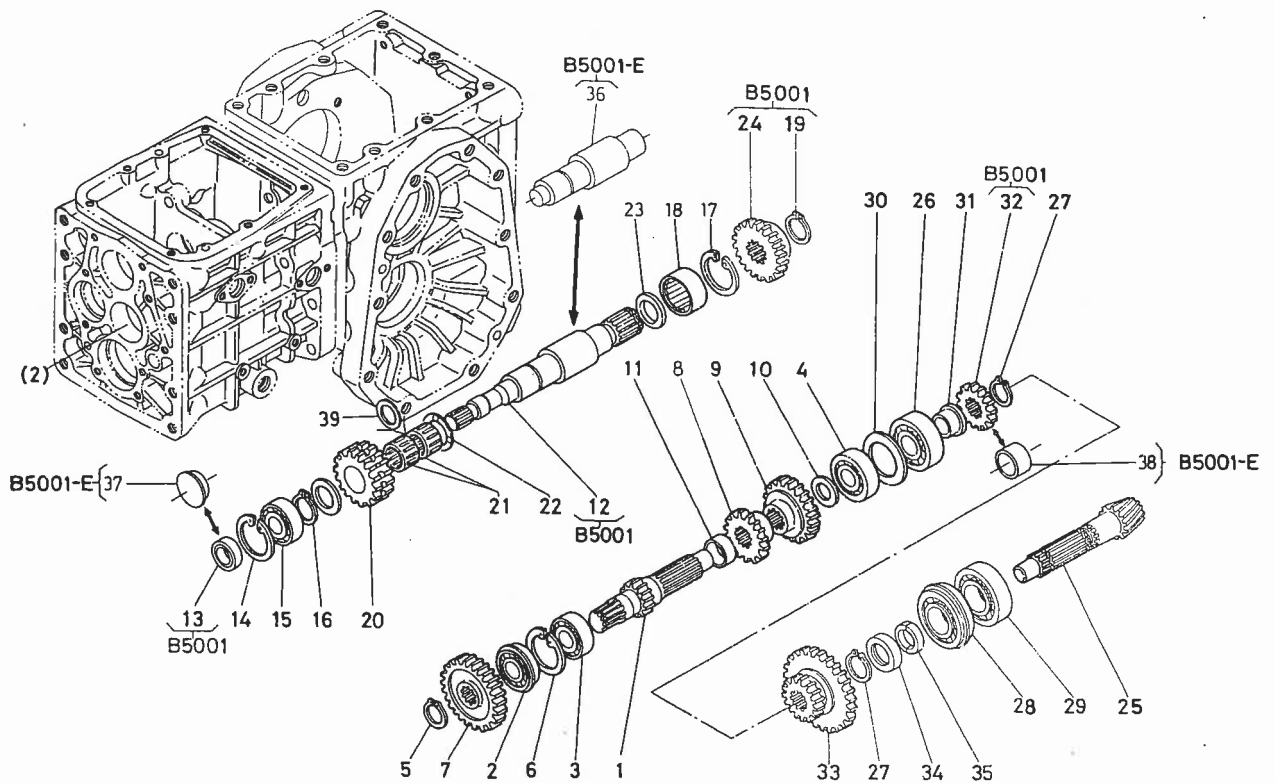
# 7. 2軸, バック軸関係 2ND SHAFT, REVRSE SHAFT GROUP

7. 2



図番 Ref.No.	コードNo. Code No.	部品名称	Description	数量 Unit	備考 Remarks	図番 Ref.N
1	66621-1431-1	2 ジク	SHAFT, 2	1		26
2	08151-06203	ボール ベアリング	BEARING, ball	1	(6203NR)	27
3	08101-06203	ボール ベアリング	BEARING, ball	1	(6203)	28
4	08101-06302	ボール ベアリング	BEARING, ball	1	(6302)	29
5	04612-00160	ジク サークリップ	CIR-CLIP, external	1		30
6	04611-00400	アナ サークリップ	CIR-CLIP, internal	1		31
7	66621-1432-1	36 ギヤ	GEAR, 36	1		32
8	66621-1433-2	13 ギヤ	GEAR, 13	1		33
9	66621-1434-2	17 ギヤ	GEAR, 17	1		34
10	66621-1435-1	ヘダテ ガネ	SPACER	1		35
11	66621-1436-1	カラー	COLLAR	1		36
12	66621-1461-2	バック ジク	SHAFT, reverse	1	B5001	37
13	09500-17308	オイル シール	SEAL, oil	1	B5001	38
14	04611-00400	アナ サークリップ	CIR-CLIP, internal	1		39
15	08101-06203	ボール ベアリング	BEARING, ball	1	(6203)	
16	04612-00200	ジク サークリップ	CIR-CLIP, external	1		
17	04611-00300	アナ サークリップ	CIR-CLIP, internal	1		
18	08852-03015	ニードル ベアリング	BEARING, needle	1		
19	04612-00190	ジク サークリップ	CIR-CLIP, external	1	B5001	
20	66621-1462-4	19-16 ギヤ	GEAR, 19-16	1		
21	08822-02410	ニードル ベアリング	BEARING, needle	2		
22	62231-1477-1	ダイ3ジク スラストカラー(2)	COLLAR	2		
23	66621-1464-2	カラー	COLLAR	1		
24	66621-1465-1	20 ギヤ	GEAR, 20	1	B5001	
25	66621-1481-2	スパイラルベベルピニオンジク	PINION, spiral bevel	1		

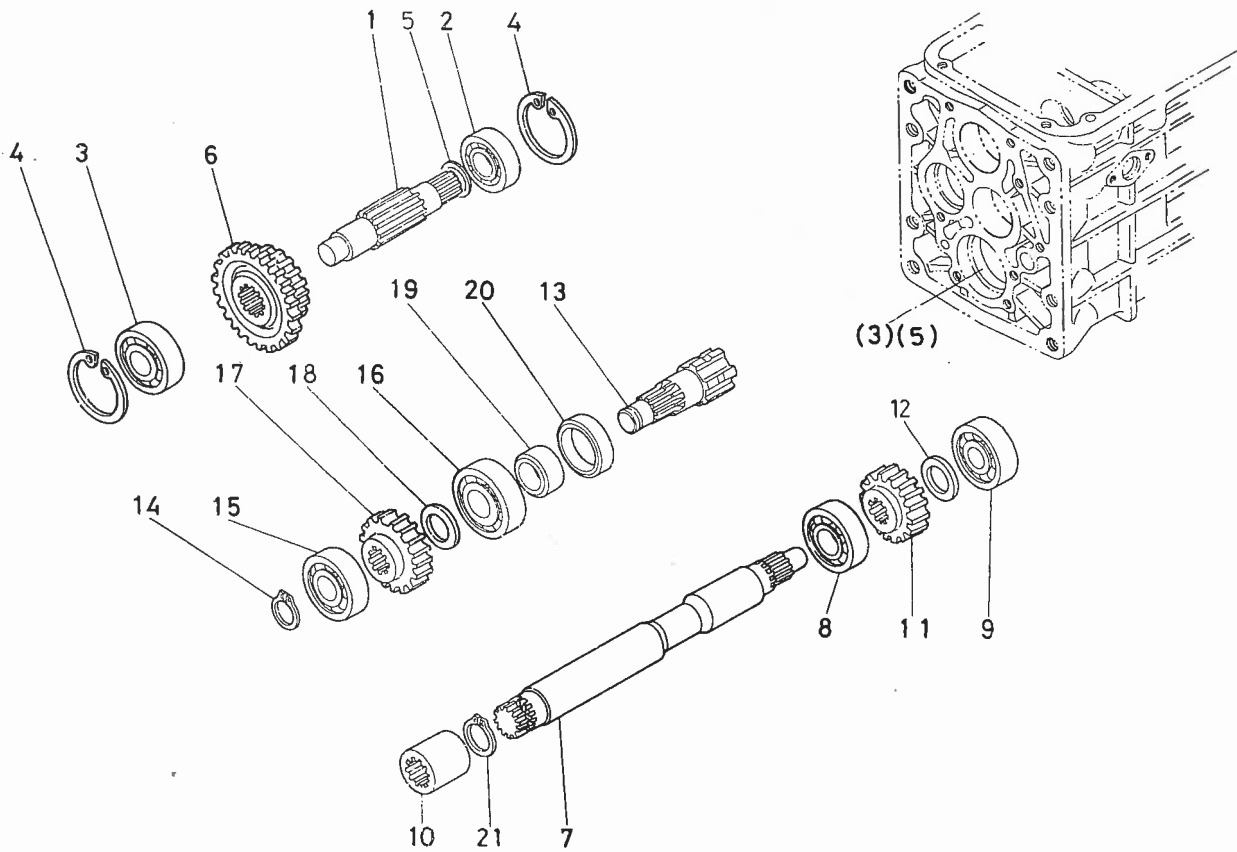
# 7. 2軸,バック軸関係 2ND SHAFT, REVRSE SHAFT GROUP



図番 Ref.No.	コードNo Code No	部品名称	Description	数量 Unit	備考 Remarks
26	08221-07204	ボール ベアリング	BEARING, ball	1	(7204B)
27	04612-00190	ジク サークリップ	CIR-CLIP, external	2	
28	08151-06304	ボール ベアリング	BEARING, ball	1	(6304NR)
29	08101-06304	ボール ベアリング	BEARING, ball	1	(6304)
30	66591-1472-1	ヘダテ ガネ	SPACER	1	
31	66591-1473-2	ブッシュ	BUSH	1	
32	66621-1484-2	15 ギヤ	GEAR, 15	1	B5001
33	66621-1485-1	14-29 ギヤ	GEAR, 14-29	1	
34	66621-1486-1	カラー	COLLAR	1	
35	66591-1477-1	ストップ カラー	COLLAR	2	
36	66631-1461-2	バック ジク	SHAFT, reverse	1	B5001E
37	66631-1462-1	キャップ	CAP	1	B5001E
38	66631-1484-1	カラー	COLLAR	1	B5001E
39	66621-1466-1	カラー	COLLAR	1	

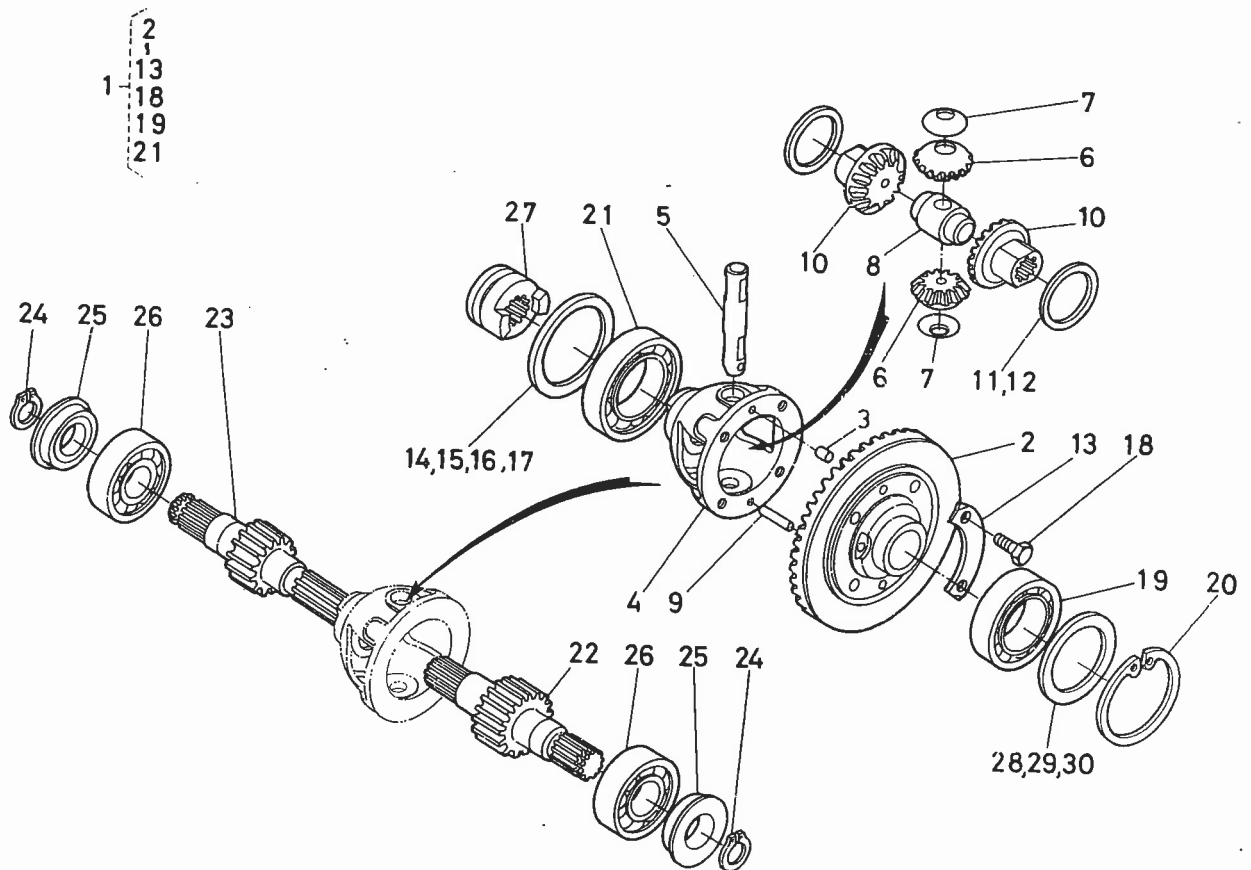
# 8. 3軸, 5軸, PTO軸関係 3RD, 5TH, PTO SHAFT GROUP

9.



図番 Ref.No.	コードNo. Code No.	部品名称	Description	数量 Unit	備考 Remarks	図 Ref.
1	66621-1441-1	3 ジク	SHAFT, 3	1		1
2	08101-06303	ボール ベアリング	BEARING, ball	1	(6303)	2
3	08101-06204	ボール ベアリング	BEARING, ball	1	(6204)	3
4	04611-00470	アナ サークリップ	CIR-CLIP, internal	2		4
5	64135-1429-1	カラー	COLLAR	1		5
6	66621-1442-3	18-22 ギヤ	GEAR, 18-22	1		6
7	66621-1471-1	5 ジク	SHAFT, 5	1		7
8	08101-06204	ボール ベアリング	BEARING, ball	1	(6204)	8
9	08101-06303	ボール ベアリング	BEARING, ball	1	(6303)	9
10	66621-1472-1	スプライン ボス	BOSS, spline	1		10
11	66621-1473-1	20 ギヤ	GEAR, 20	1		11
12	62081-1426-2	カラー 4	COLLAR	1		12
13	66621-1491-1	ピィテイオウ ジク	SHAFT, PTO	1		13
14	04612-00170	ジク サークリップ	CIR-CLIP, external	1		14
15	08101-06303	ボール ベアリング	BEARING, ball	1	(6303)	15
16	08101-06304	ボール ベアリング	BEARING, ball	1	(6304)	16
17	66621-1492-1	22 ギヤ	GEAR, 22	1		17
18	63611-3253-2	コウウンデンドウジク カラー	COLLAR	1		18
19	66621-1494-1	スリーブ	SLEEVE	1		19
20	09500-28408	オイル シール	SEAL, oil	1		20
21	04612-00190	ジク サークリップ	CIR-CLIP, external	1		21
						22
						23
						24
						25

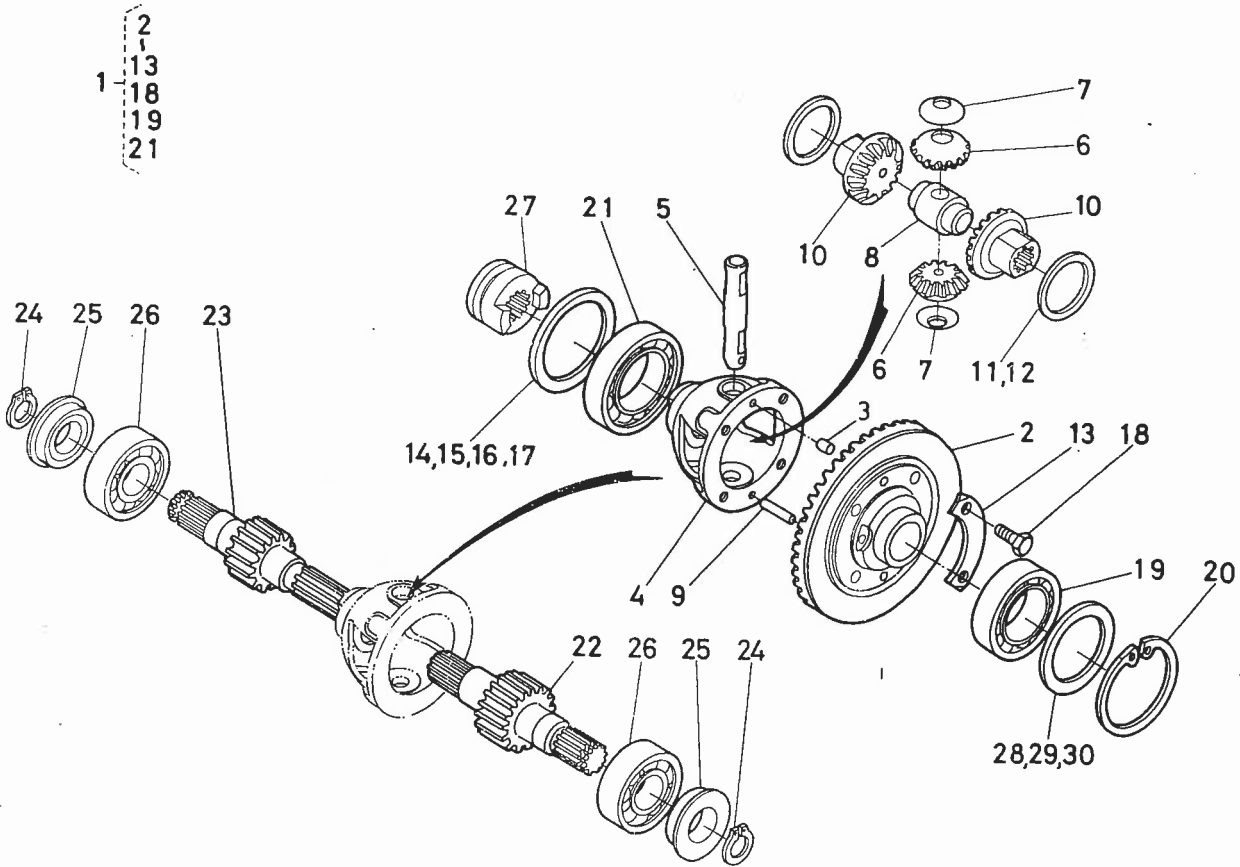
## 9. デフ関係 DIFFERENTIAL GROUP



図番 Ref.No	コードNo. Code No.	部品名称	Description	数量 Unit	備考 Remarks
1	66591-1480-6	デフ アッシ	ASSY DIFFERENTIAL	1	(2~13, 18, 19, 21)
2	66591-1481-6	37 スパイラル ベベル ギヤ	GEAR, spiral bevel	1	
3	66591-1479-3	ノック ピン	PIN, knock	1	
4	66591-1511-2	デフ ケース	CASE, differential	1	
5	66591-1483-3	デフ ピニオン シフト	SHAFT, diff pinion	1	
6	66591-1484-1	デフ ピニオン ギヤ	GEAR, diff pinion	2	
7	66591-1485-2	ピニオン スラスト カラー	COLLAR, pinion thrust	2	
8	66591-1486-2	デフ スラスト カラー	COLLAR, diff thrust	1	
9	66591-1478-3	ヘイコウ ピン	PIN, straight	1	
10	66591-1487-3	デフ サイド ギヤ	GEAR, diff side	2	
11	66591-1488-2	シム 1	SHIM	1	
12	66591-1489-2	シム 2	SHIM	1	
13	66591-1491-1	マワリドメ イタ	PLATE, lock	2	
14	66591-1492-2	デフ サイド シム 1	SHIM, diff side 1	1	
15	66591-1493-4	デフ サイド シム 2	SHIM, diff side 2	1	
16	66591-1498-2	デフ サイド シム 3	SHIM, diff side 3	1	
17	66591-1499-2	デフ サイド シム 4	SHIM, diff side 4	1	
18	01156-00820	ボルト	BOLT	4	
19	08101-06008	ボール ベアリング	BEARING, ball	1	(6008)
20	04611-00680	アナ サークリップ	CIR-CLIP, internal	1	
21	08101-06009	ボール ベアリング	BEARING, ball	1	(6009)
22	66621-1521-2	デフ ギヤ シフト ヒダリ	SHAFT, diff gear LH	1	
23	66621-1522-2	デフ ギヤ シフト ミダリ	SHAFT, diff gear RH	1	
24	04612-00220	シフト サークリップ	CIR-CLIP, external	2	
25	66611-1494-1	オイル シール	SEAL, oil	2	

9. デフ関係 DIFFERENTIAL GROUP

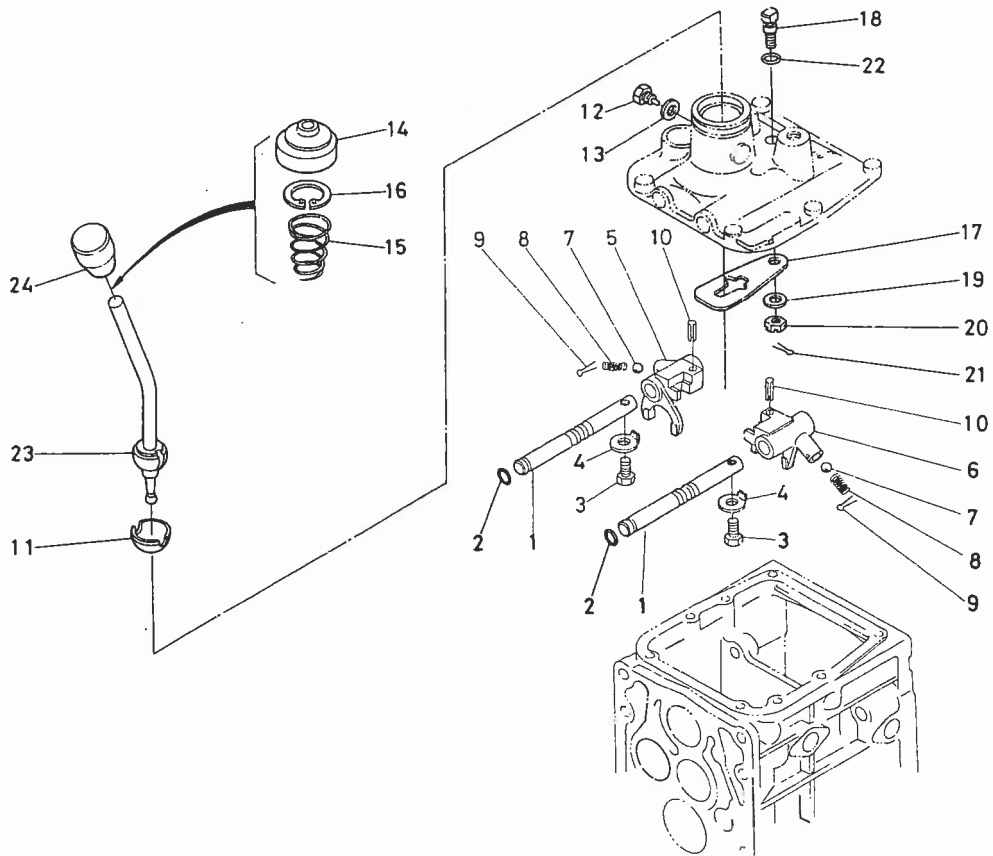
10. 3



☑ 番 Ref.No	コード No Code No	部 品 名 称	Description	数 量 Unit	備 考 Remarks	☑ 番 Ref.No
26	08101-06305	ボール ベアリング	BEARING, ball	2	(6305)	1
27	66591-1496-3	デフロック クラッチ	CLUTCH, diff lock	1		2
28	66621-1524-1	デフ ギヤ- ジク シム 1	SHIM, diff gear 1	1		3
29	66621-1525-1	デフ ギヤ- ジク シム 2	SHIM, diff gear 2	1		4
30	66621-1526-1	デフ ギヤ- ジク シム 3	SHIM, diff gear 3	1		5

6  
7  
8  
9  
10  
11  
12  
13  
14  
15  
16  
17  
18  
19  
20  
21  
22  
23  
24

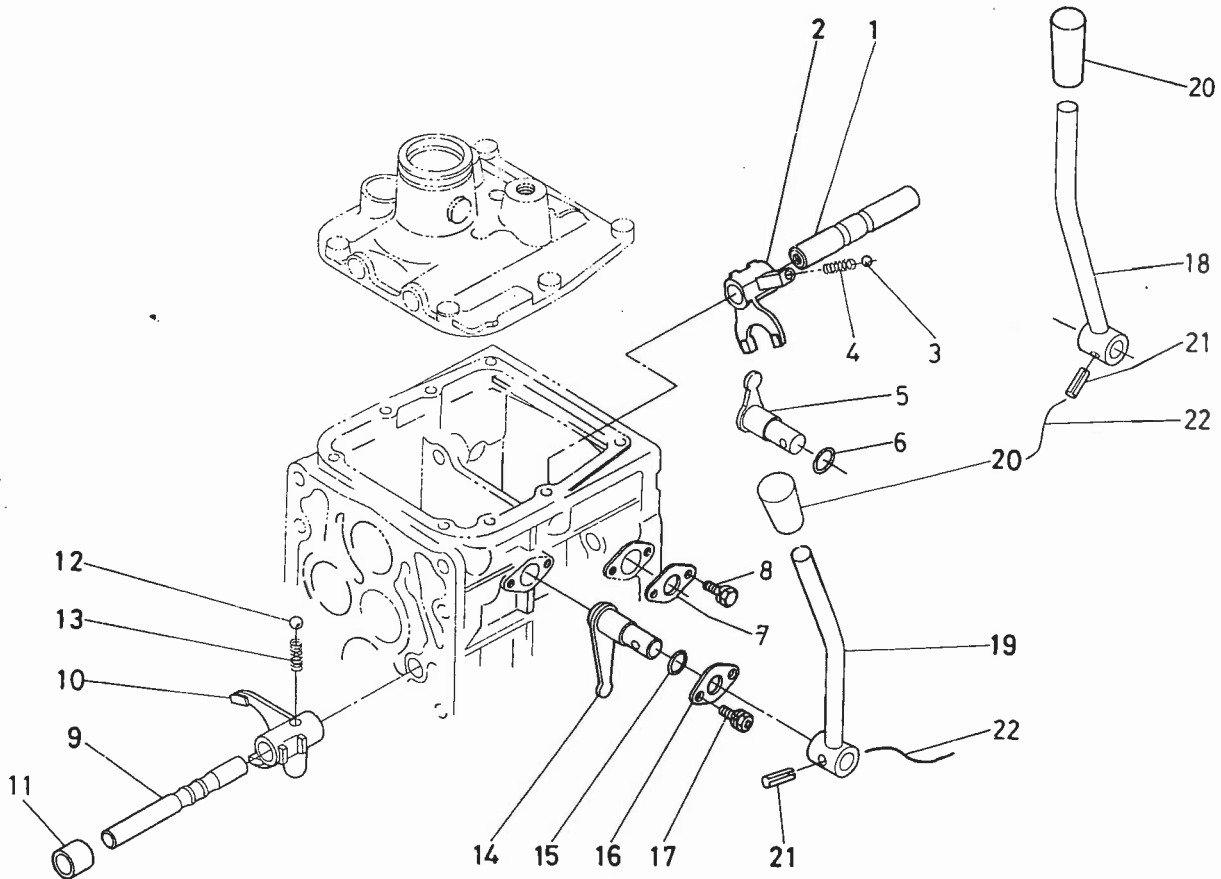
# 10. 主変速関係 MAIN SPEED CHANGE GROUP



図番 Ref.No.	コードNo. Code No.	部品名称	Description	数量 Unit	備考 Remarks
1	66621-1811-1	シュ ヘンソク フォーク ジク	SHAFT, fork	2	
2	04811-06100	O リング	O RING	2	
3	01150-50816	ボルト	BOLT	2	
4	04111-50080	シタツキ ザガネ	WASHER, tongued	2	
5	66621-1813-1	1-バック シフト フォーク	FORK, shift	1	
6	66621-1814-1	2-3ソク シフト フォーク	FORK, shift	1	
7	07715-01605	ボール	BALL	2	
8	62061-1826-1	ボールストッパー スプリング	SPRING	2	
9	05511-50322	ワリピン	PIN, split	2	
10	05411-00520	スプリング ピン	PIN, spring	2	
11	66591-1841-1	シュヘンソクレバー プッシュ	BUSH	1	
12	66515-1824-1	ロッド ガイド ピン	PIN, rod guide	2	
13	04714-00080	パッキン	GASKET	2	
14	66591-1842-1	シュ ヘンソク カバー	COVER, main s-change	1	
15	66591-1843-1	シュ ヘンソク レバー バネ	SPRING, lever	1	
16	04611-00380	アナ サークリップ	CIR-CLIP, internal	1	
17	66591-1844-2	ケンセイ イタ	PLATE, check	1	
18	66591-1845-1	ケンセイ イタ トメボルト	BOLT, check plate	1	
19	04014-50100	ヒラ ザガネ	WASHER, plain	1	
20	02372-50100	ミゾツキ ナット	NUT, slotted	1	
21	05511-50218	ワリ ピン	PIN, split	1	
22	04811-10100	O リング	O RING	1	
23	66711-4232-1	シュ ヘンソク レバー	LEVER, main s-change	1	
24	66711-4231-1	レバー クリップ	GRIP, lever	1	

# 11. 副変速関係 AUX. SPEED CHANGE GROUP

12.



図番 Ref.No.	コードNo. Code No.	部品名称	Description	数量 Unit	備考 Remarks
1	66621-1831-1	フク ヘンソク フォーク ジク	SHAFT, fork	1	
2	66621-1832-2	フク ヘンソク シフト フォーク	FORK, shaft	1	
3	07715-01605	ボール	BALL	1	
4	62061-1826-1	ボールストッパー スプリング	SPRING	1	
5	66621-1834-1	フクヘンソク アーム	ARM, aux s-change	1	
6	04811-00160	O リング	O RING	1	
7	66591-1818-1	フォーク ロッド オサエ イタ 1	HOLDER, fork rod	1	
8	01202-50614	ボルト	BOLT	2	
9	66621-1841-1	ツメ ヘンソク フォーク ジク	SHAFT, fork	1	
10	66621-1842-1	ツメ ヘンソク シフト フォーク	FORK, shaft	1	
11	66621-1843-2	カラー	COLLAR	1	
12	07715-01605	ボール	BALL	1	
13	62061-1826-1	ボールストッパー スプリング	SPRING	1	
14	66621-1845-1	ツメ ヘンソク アーム	ARM, aux s-change	1	
15	04811-00160	O リング	O RING	1	
16	66591-1818-1	フォーク ロッド オサエ イタ 1	HOLDER, fork rod 1	1	
17	01202-50614	ボルト	BOLT	2	
18	66621-4213-2	フクヘンソク レバー	LEVER, aux s-change	1	
19	66621-4214-1	ツメヘンソク レバー	LEVER	1	
20	66591-4211-1	レバー クリップ	GRIP, lever	2	
21	05412-00622	スプリング ピン	PIN, spring	2	
22	07811-11010	ワイヤ	WIRE	2	



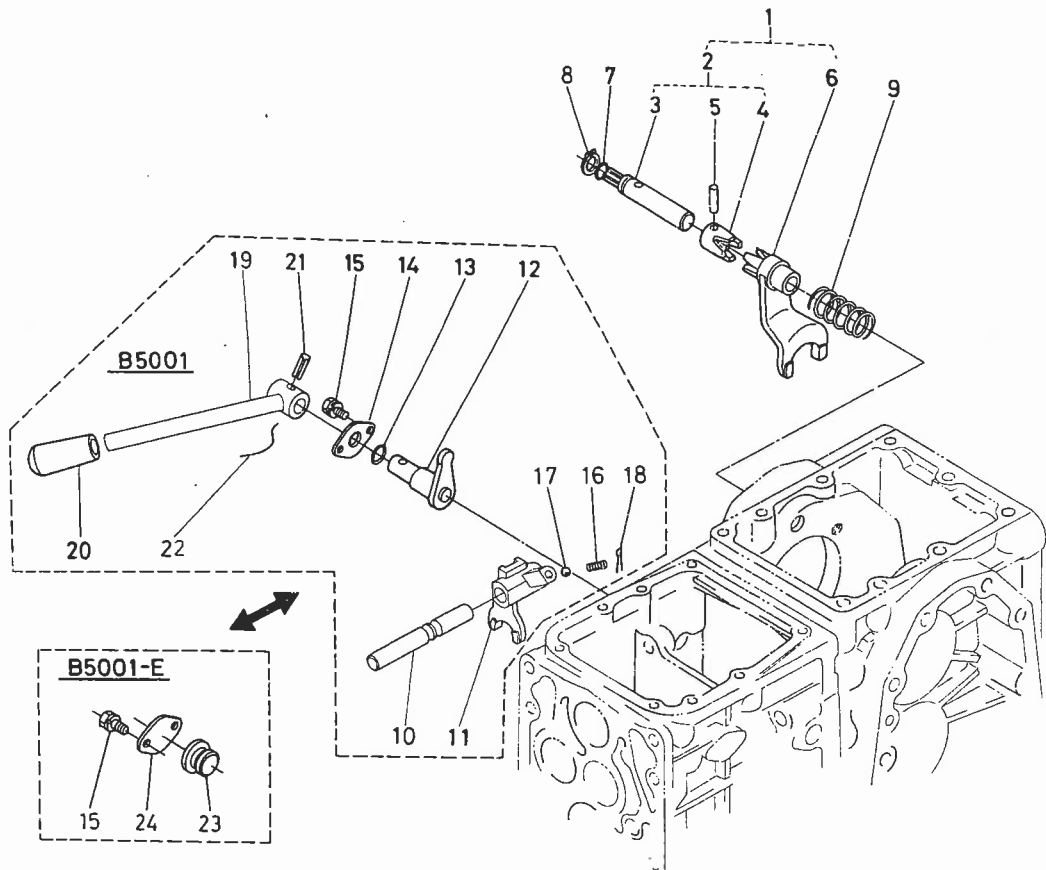
## 12. 前輪駆動関係 FRONT DRIVE GROUP

—20

—18

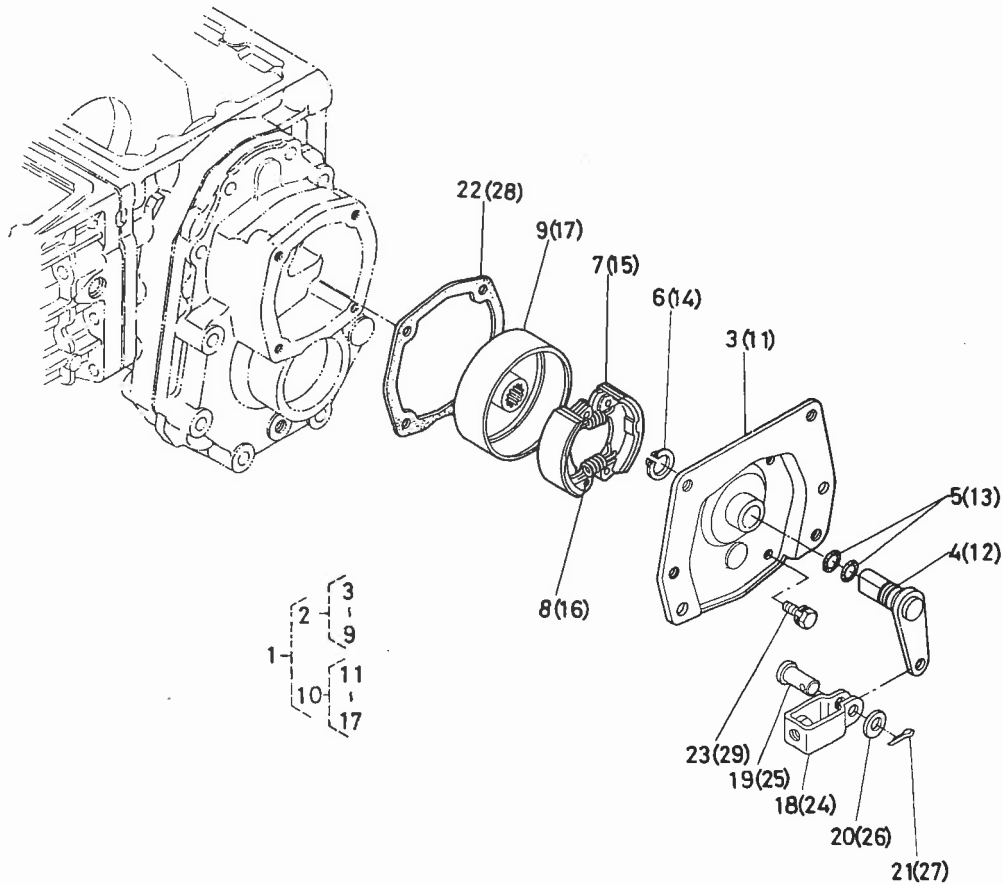
—21

—22



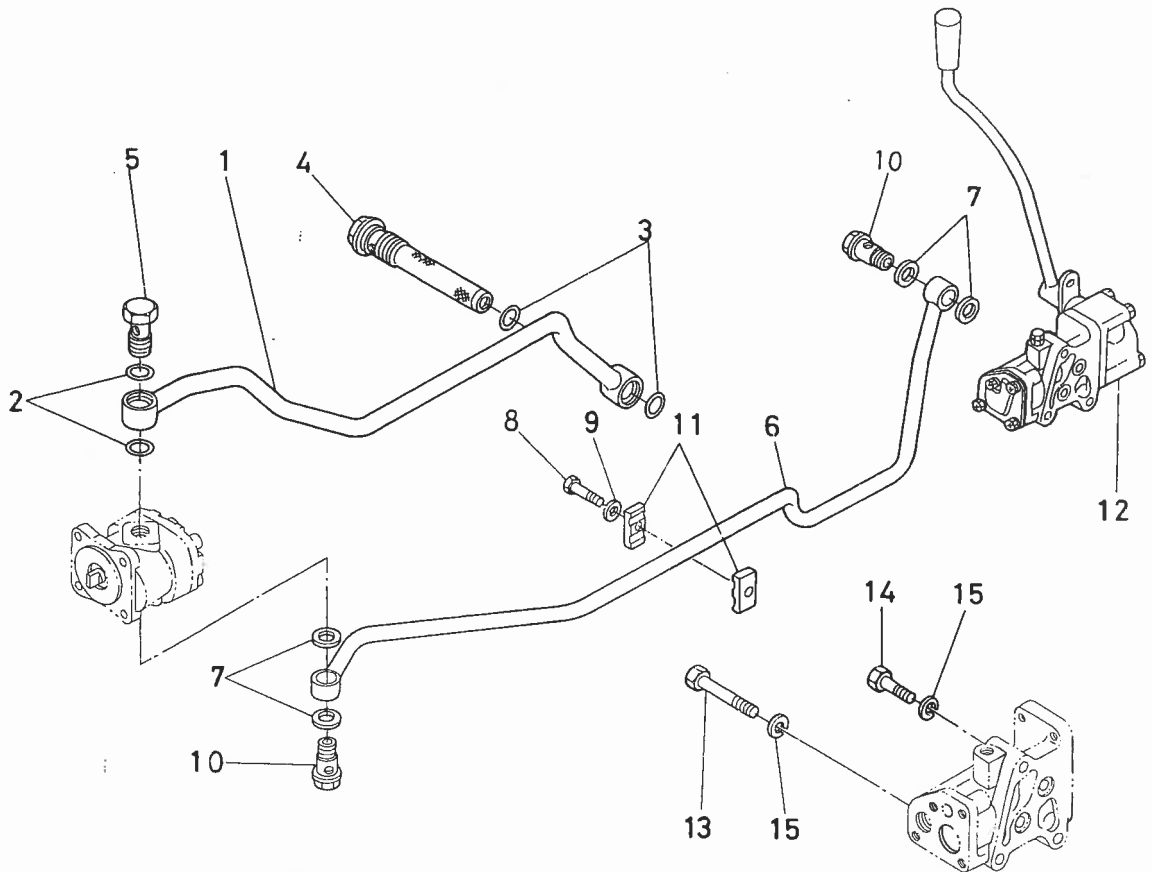
図番 Ref.No	コードNo Code No.	部品名称	Description	数量 Unit	備考 Remarks
1	66621-1850-1	デフロック フォーク カム アッシ	ASSY CAM, fork	1	②~⑥
2	66621-1851-1	デフロック フォーク ロッド コンブ	ASSY ROD, fork	1	③~⑤
3	66621-1852-1	デフロック フォーク ロッド	ROD, fork	1	
4	66691-1829-4	デフロック カム	CAM, diff lock	1	
5	05012-00425	へいコウ ピン	PIN, straight	1	
6	66621-1854-1	デフロック シフト フォーク	FORK, shift	1	
7	04811-10120	O リング	O RING	1	
8	04612-00110	ジク サークリッパ	CIR-CLIP, external	1	
9	66591-1832-1	スプリング	SPRING	1	
10	66621-1861-1	ゼンリン クドウ フォークジク	SHAFT, fork	1	B5001
11	66621-1862-3	ゼンリン クドウ シフトフォーク	FORK, shift	1	B5001
12	66621-1863-1	ゼンリン クドウ アーム	ARM, front drive	1	B5001
13	04811-00160	O リング	O RING	1	B5001
14	66591-1818-1	フォーク ロッド オサエイタ	HOLDER, fork rod	1	B5001
15	01202-50614	ボルト	BOLT	2	
16	62061-1826-1	ボールストッパー スプリング	SPRING	1	B5001
17	07715-01605	ボール	BALL	1	B5001
18	05511-00320	ワリ ピン	PIN, split	1	B5001
19	66621-4215-3	ゼンリン クドウ レバー	LEVER, front drive	1	B5001
20	66591-4211-1	レバー グリップ	GRIP, lever	1	B5001
21	05412-00622	スプリング ピン	PIN, spring	1	B5001
22	07811-11010	ワイヤ	WIRE	1	B5001
23	66581-1812-1	メクラセン	PLUG	1	B5001E
24	66581-1813-1	メクラセン オサエ イタ	PLATE, plug	1	B5001E

# 13. ブレーキ関係 BRAKE GROUP



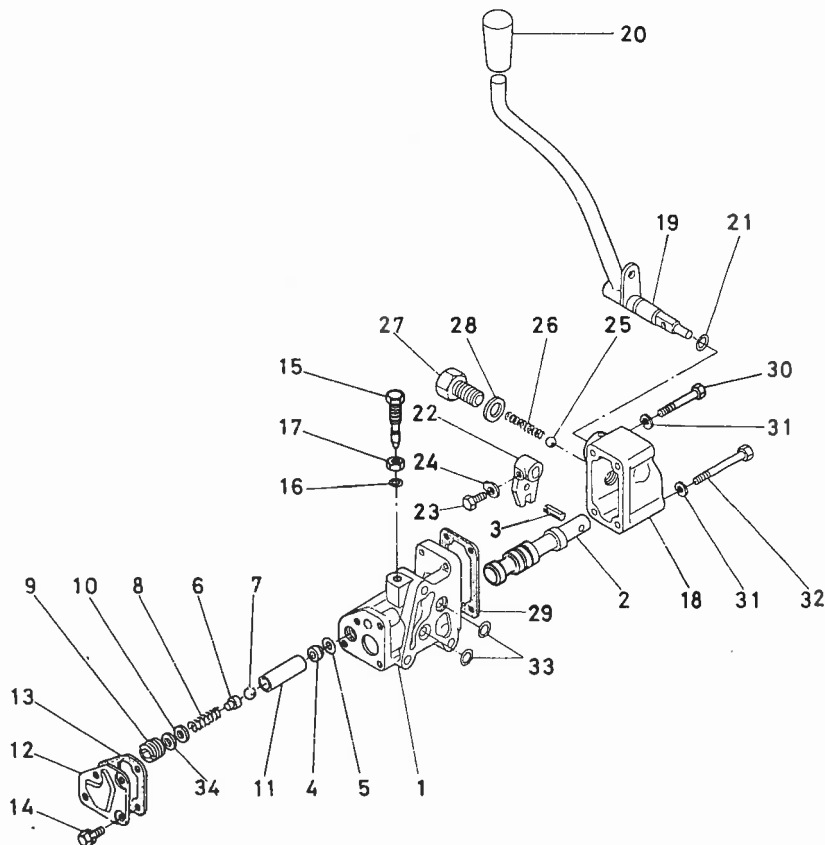
図番 Ref.No.	コードNo Code No.	部品名称	Description	数量 Unit	備考 Remarks	図番 Ref.No.
1	66621-2210-1	ブレーキ アッシ	ASSY BRAKE	1	②~⑨	1
2	66621-2220-1	ブレーキ ヒダリ アッシ	ASSY BRAKE, LH	1	③~⑨	2
3	66621-2231-1	ブレーキ カバー ヒダリ	COVER, brake LH	1		3
4	66621-2232-1	ブレーキ カム ヒダリ	CAM, brake LH	1		4
5	04811-10180	O リング	O RING	2		5
6	04612-00200	ジク サークリップ	CIR-CLIP, external	1		6
7	66591-2234-1	ブレーキ シュー	SHOE, brake	2		7
8	66591-2235-1	リターン スプリング	SPRING, return	2		8
9	66621-2237-1	ブレーキ ドラム	DRUM, brake	1		9
10	66621-2240-1	ブレーキ ミギ アッシ	ASSY BRAKE, RH	1	⑩~⑰	10
11	66621-2241-1	ブレーキ カバー ミギ	COVER, brake RH	1		11
12	66621-2242-1	ブレーキ カム ミギ	CAM, brake RH	1		12
13	04811-10180	O リング	O RING	2		13
14	04612-00200	ジク サークリップ	CIR-CLIP, external	1		14
15	66591-2234-1	ブレーキ シュー	SHOE, brake	2		15
16	66591-2235-1	リターン スプリング	SPRING, return	2		
17	66621-2237-1	ブレーキ ドラム	DRUM, brake	1		
18	63753-4235-1	シュクラッチ ユウ カナグ	METAL, main clutch	1		
19	05122-50820	アタマツキ ピン	PIN, joint	1		
20	04012-50080	ヒラ ザガネ	WASHER, plain	1		
21	05511-50215	ワリ ピン	PIN, Split	1		
22	66621-2238-1	パッキン	GASKET	1		
23	01120-50822	ボルト	BOLT	4		
24	63753-4235-1	シュクラッチ ユウ カナグ	METAL, main clutch	1		
25	05122-50820	アタマツキ ピン	PIN, joint	1		
26	04012-50080	ヒラ ザガネ	WASHER, plain	1		
27	05511-50215	ワリ ピン	PIN, sprit	1		
28	66621-2238-1	パッキン	GASKET	1		
29	01120-50822	ボルト	BOLT	4		

# 14. 油圧パイプ関係 OIL PRESSURE GROUP



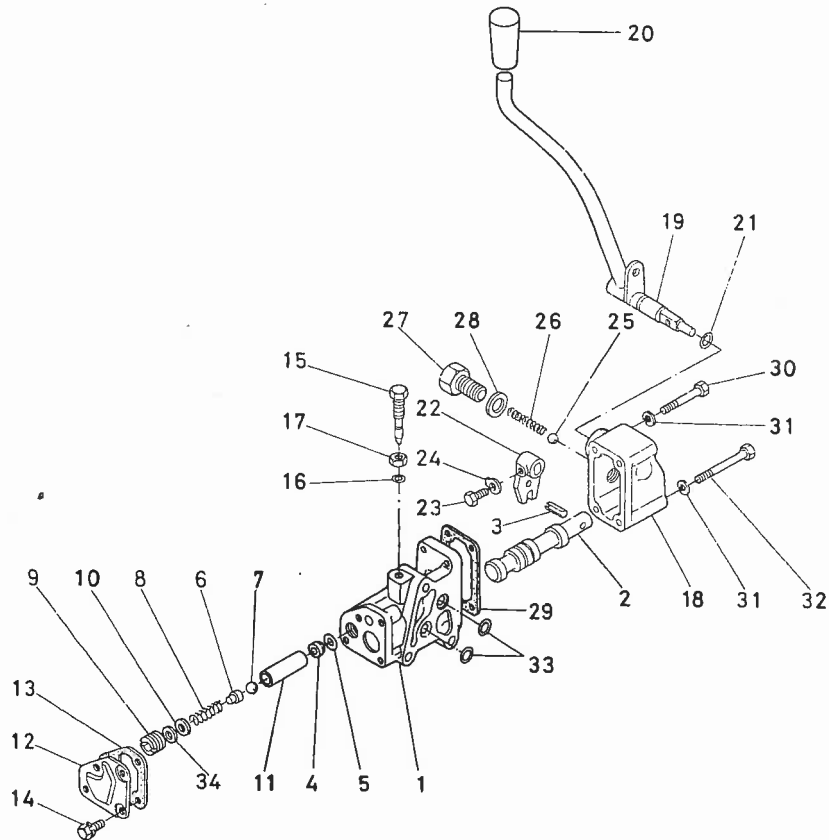
図番 Ref.No	コードNo. Code No.	部品名称	Description	数量 Unit	備考 Remarks
1	66811-3611-1	キューニュー パイプ	PIPE, inlet	1	
2	04811-00220	O リング	O RING	2	
3	04811-10300	O リング	O RING	2	
4	66591-36226	オイル フィルタ	FILTER, oil	1	
5	32170-3817-2	ユアツパイプ セッシュ ボルト	BOLT, eye joint	1	
6	66811-3615-1	トシュツ パイプ	PIPE, delivery	1	
7	04714-00300	パッキン	GASKET	4	
8	01050-50645	ボルト	BOLT	1	
9	04015-50060	ヒラ ザガネ	WASHER, plain	1	
10	66591-3625-3	カンチョッカク セッシュ	PIPE, joint	2	
11	66711-3614-1	パイプ オサエ	CLAMP, pipe	2	
12	66811-3620-1	コントロール バルブアッシ	ASSY VALVE, control	1	
13	01150-50875	ボルト	BOLT	2	
14	01150-50845	ボルト	BOLT	1	
15	04512-50080	バネ ザガネ	WASHER, spring	3	

# 15. コントロールバルブ関係 CONTROL VALVE GROUP



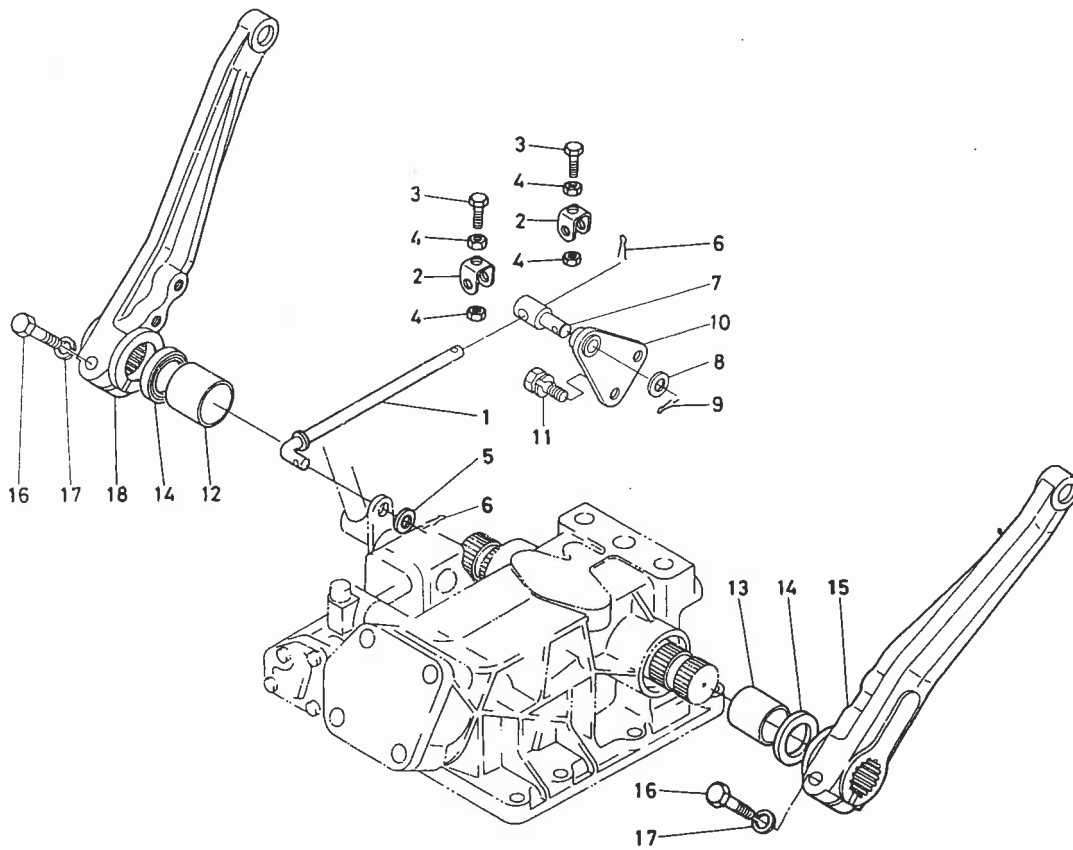
図番 Ref.No	コード No. Code No.	部品名称	Description	数量 Unit	備考 Remarks	図番 Ref.No.
1	66591-3631-7	バルブ ボデー	BODY, valve	1		26
2	66591-3632-2	スプール	SPOOL	1		27
3	05411-00620	スプリング ピン	PIN, spring	1		28
4	66591-3633-3	バルブ ザ	HOLDER	1		30
5	04811-15120	O リング	O RING	1		31
6	66611-3622-2	スプリング オサエ	RETAINER, spring	1		32
7	07715-0321-1	ボール	BALL	1		33
8	66591-3635-1	スプリング	SPRING	1		34
9	66591-3636-3	リリーフチョウセイ ネジ	SCREW	1		
10	04012-00060	ヒラ ザガネ	WASHER, plain	1		
11	66591-3637-1	カラー	COLLAR	1		
12	66591-3638-1	リリーフ フタ	COVER, relief	1		
13	66591-3639-1	リリーフフタ パッキン	GASKET	1		
14	01202-50616	ボルト	BOLT	4		
15	66591-3641-5	チョウセイ ボルト	BOLT, adjusting	1		
16	04811-10040	O リング	O RING	1		
17	02112-50100	ナット	NUT	1		
18	66591-3643-4	バルブ カバー	COVER, valve	1		
19	66711-3625-1	コントロール レバー	LEVER, control	1		
20	66591-4211-1	レバー グリップ	GRIP, lever	1		
21	04811-00100	O リング	O RING	1		
22	66591-3645-2	バルブガイド アーム	ARM, valve guide	1		
23	66591-3648-1	ボルト	BOLT	1		
24	04111-50060	シタツキ ザガネ	WASHER, tongued	1		
25	07715-00803	ボール	BALL	1		

# 15. コントロールバルブ関係 CONTROL VALVE GROUP



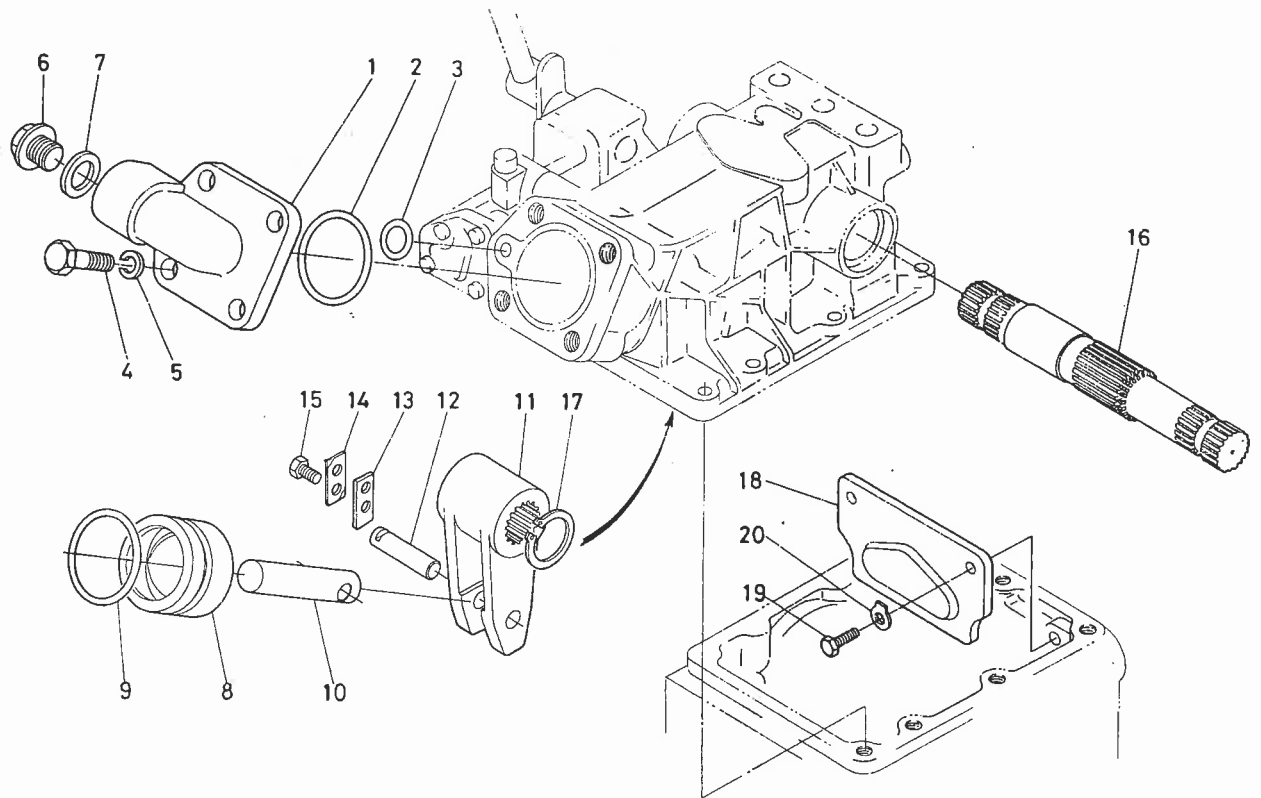
図番 Ref.No.	コードNo. Code No.	部品名称	Description	数量 Unit	備考 Remarks
26	62061-1827-7	ホールストッパー スプリング	SPRING	1	
27	66591-3646-2	ボルト	BOLT	1	
28	04714-00300	パッキン	GASKET	1	
29	66591-3647-1	バルブカバー パッキン	GASKET, valve cover	1	
30	01050-50650	ボルト	BOLT	2	
31	04512-50060	バネ ザガネ	WASHER, spring	4	
32	01050-50665	ボルト	BOLT	2	
33	04811-06120	O リング	O RING	2	
34	66611-3633-1	チョウセイ シム	SHIM	1	

16. 油圧関係 1 OIL PRESSURE GROUP 1



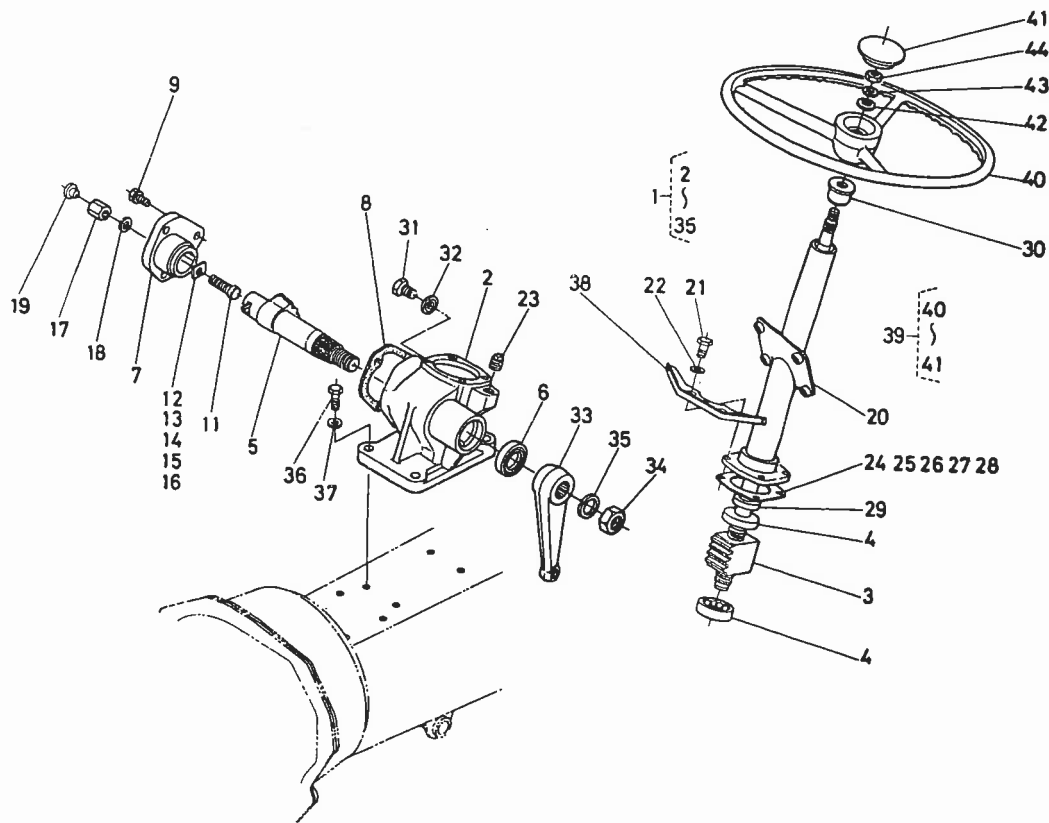
図番 Ref.No	コード No. Code No.	部品名称	Description	数量 Unit	備考 Remarks
1	66591-3651-3	ケンセイ ロッド	ROD, check	1	
2	66611-3632-2	ケンセイ カナグ	INTERLOCKER	2	
3	01153-50822	ボルト	BOLT	2	
4	02112-50080	ナット	NUT	4	
5	04012-50080	ヒラ ザガネ	WASHER, plain	1	
6	05511-50215	ワリ ビン	PIN, split	2	
7	66591-3654-4	ケンセイシテン ジク	SHAFT	1	
8	04011-50100	ヒラ ザガネ	WASHER, plain	1	
9	05511-50318	ワリ ビン	PIN, split	1	
10	66591-3655-4	ケンセイカナグ ウケ	HOLDER	1	
11	01120-50825	ボルト	BOLT	2	
12	66591-3671-1	ブッシュ	BUSH	1	
13	66591-3672-1	ブッシュ	BUSH	1	
14	09230-28405	オイル ンール	SEAL, oil	2	
15	66621-3673-1	ショウコウ アーム ヒダリ	ARM, lift LH	1	
16	01153-51045	ボルト	BOLT	2	
17	04512-50100	バネ ザガネ	WASHER, spring	2	
18	66621-3674-1	ショウコウ アーム ミダリ	ARM, lift RH	1	

# 17. 油圧関係 2 OIL PRESSURE GROUP 2



図番 Ref.No	コードNo Code No	部品名称	Description	数量 Unit	備考 Remarks
1	66591-3661-2	シリンダ キャップ	CAP, cylinder	1	
2	04811-50550	O リング	O RING	1	
3	04811-00080	O リング	O RING	1	
4	56711-3644-1	ボルト	BOLT	2	
5	04512-50120	バネ ザガネ	WASHER, spring	2	
6	06311-25040	プラグ	PLUG	1	
7	66611-3642-1	パッキン	GASKET	1	
8	66591-3663-2	ユアツ ピストン	PISTON, oil pressure	1	
9	04810-08500	O リング	O RING	1	
10	66591-3664-2	ユアツ ピストン ロッド	ROD, O/P PISTON	1	
11	66591-3665-4	ユアツ アーム	ARM, oil pressure	1	
12	66591-3666-1	アーム ピン	PIN, arm	1	
13	66591-3667-1	マワリドメ イタ	PLATE, lock	1	
14	66591-3668-1	マワリドメイタ ザガネ	WASHER, lock	1	
15	01050-50612	ボルト	BOLT	2	
16	66591-3669-3	ユアツアーム ジク	SHAFT, O/P arm	1	
17	04612-00320	ジク サークリップ	CIR-CLIP, external	1	
18	66621-3675-1	ユアツ アーム アテイタ	PLATE, O/P arm	1	
19	01150-50820	ボルト	BOLT	2	
20	04111-50080	シタツキ ザガネ	WASHER, tongued	2	

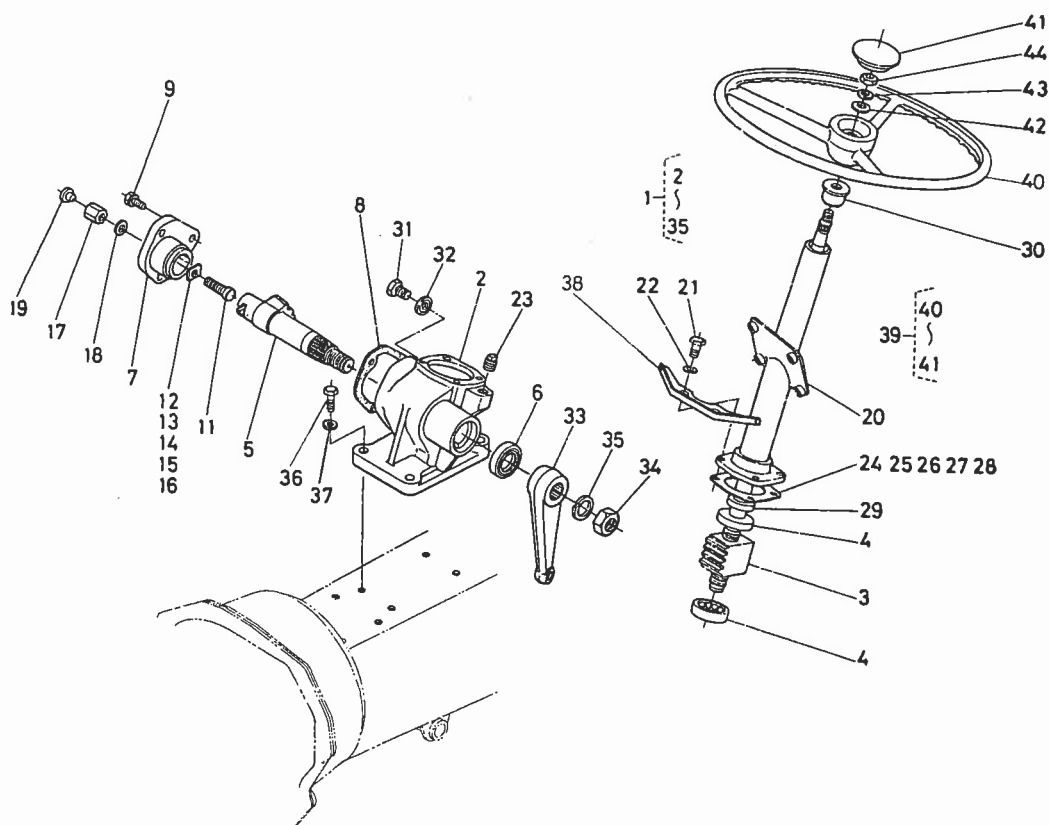
# 18. ステアリング関係 STEERING GROUP



図番 Ref.No	コードNo Code No	部品名称	Description	数量 Unit	備考 Remarks
1	66811-4110-1	ステアリング アッシ	ASSY STEERING	1	②~⑤
2	66811-4111-2	ステアリング ギヤケース	CASE, steering gear	1	
3	66811-4120-1	ボールナット コンブ	ASSY NUT, ball	1	
4	66811-4114-1	スラストボール ベアリング	BEARING, thrust ball	2	
5	66811-4115-1	セクタ ジク	SHAFT, sector	1	
6	09500-22358	オイル シール	SEAL, oil	1	
7	66811-4116-1	サイド カバー	COVER, side	1	
8	66811-4117-1	パッキン	GASKET	1	
9	01120-50822	ボルト	BOLT	3	
10					
11	66811-4118-1	チョウセイ ネジ	SCREW, adjusting	1	
12	66811-4119-1	チョウセイ カラー 1	COLLAR, adjusting 1	1	
13	66811-4121-1	チョウセイ カラー 2	COLLAR, adjusting 2	1	
14	66811-4122-1	チョウセイ カラー 3	COLLAR, adjusting 3	1	
15	66811-4123-1	チョウセイ カラー 4	COLLAR, adjusting 4	1	
16	66811-4124-1	チョウセイ カラー 5	COLLAR, adjusting 5	1	
17	66811-4125-1	ナット	NUT	1	
18	04714-00080	パッキン	GASKET	1	
19	61011-1814-2	ゴムセン	PLUG	1	
20	66811-4131-1	ステアリング ポスト	POST, steering	1	
21	01153-50820	ボルト	BOLT	4	
22	04512-50080	バネ ザガネ	WASHER, spring	4	
23	34150-1664-1	プラグ	PLUG	1	
24	66811-4132-1	シム 1	SHIM 1	1	
25	66811-4133-1	シム 2	SHIM 2	1	

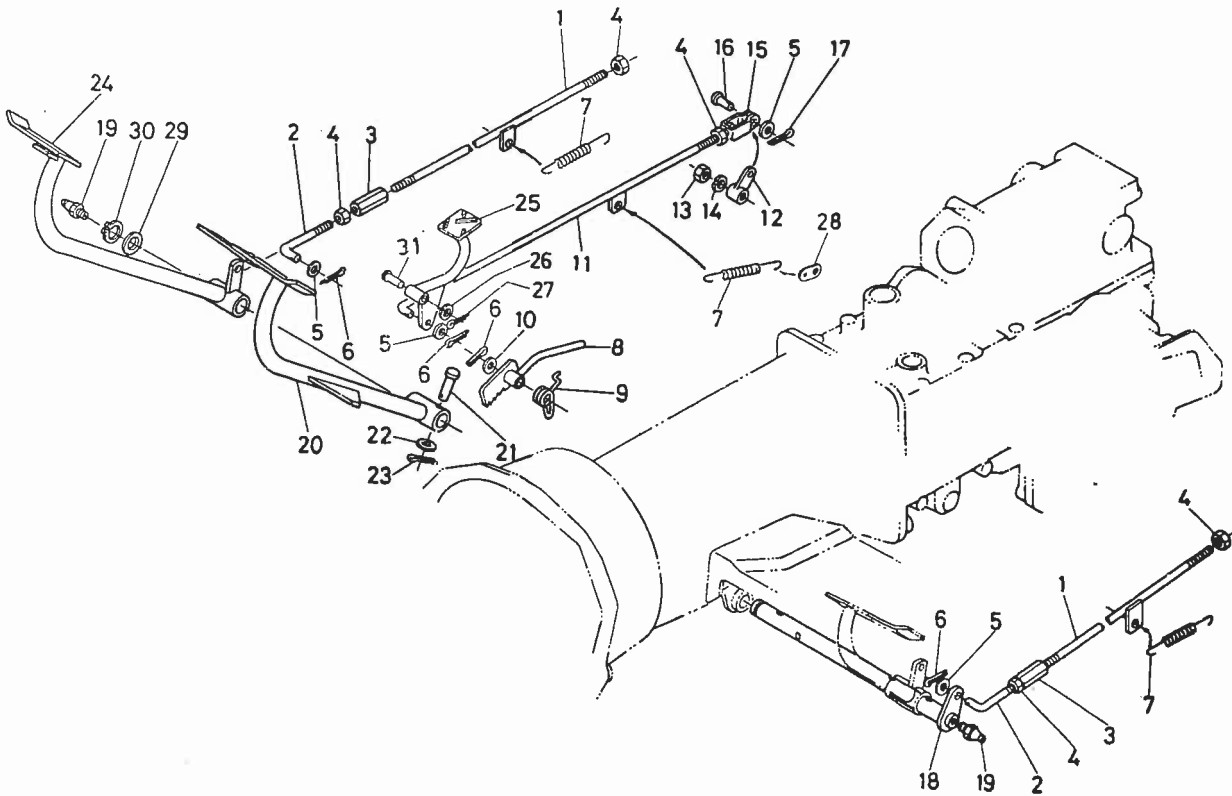


# 18. ステアリング関係 STEERING GROUP



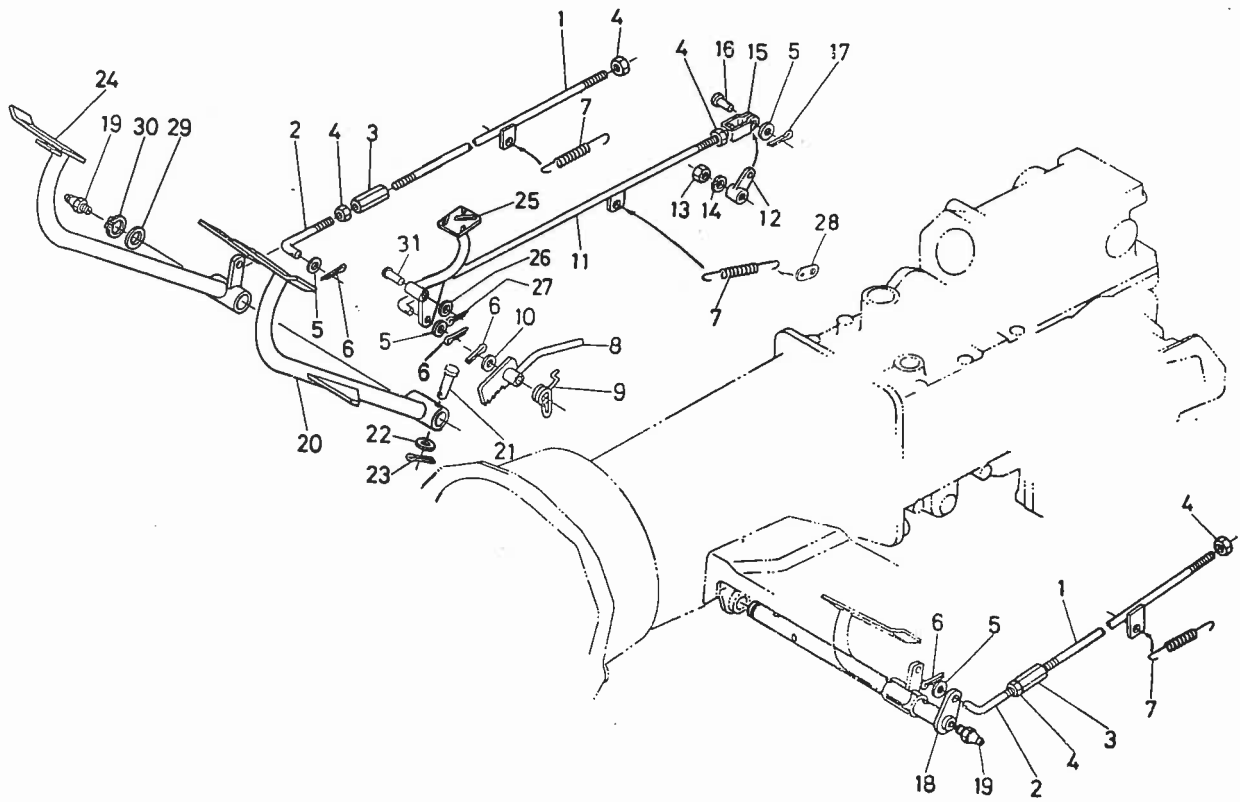
図番 Ref.No.	コードNo. Code No.	部品名称	Description	数量 Unit	備考 Remarks
26	66811-4134-1	シム 3	SHIM 3	1	
27	66811-4135-1	シム 4	SHIM 4	1	
28	66811-4136-1	シム 5	SHIM 5	1	
29	09500-16287	オイル シール	SEAL, oil	1	
30	66591-4125-3	ポスト ブッシュ	BUSH, post	1	
31	06331-35010	プラグ	PLUG	1	
32	04717-01000	ゴムツキ ザガネ	WASHER, seal	1	
33	66811-4141-1	ビットマン アーム	ARM, pitman	1	
34	02172-50160	ナット	NUT	1	
35	04512-50160	バネ ザガネ	WASHER, spring	1	
36	01153-50828	ボルト	BOLT	4	
37	04512-50080	バネ ザガネ	WASHER, spring	4	
38	66711-4113-2	スプリング カケカナグ	HOOK, spring	1	
39	66611-4140-1	ステアリング ホイール アッシ	ASSY WHEEL STEERING	1	④, ④
40	66611-4141-1	ステアリング ホイール	WHEEL, steering wheel	1	
41	66611-4142-1	ステアリング ホイール キャップ	CAP, steering wheel	1	
42	04013-50120	ヒラ ザガネ	WASHER, plain	1	
43	04512-50120	バネ ザガネ	WASHER, spring	1	
44	02172-50120	ナット	NUT	1	

# 19. ブレーキロッド関係 BRAKE ROD GROUP



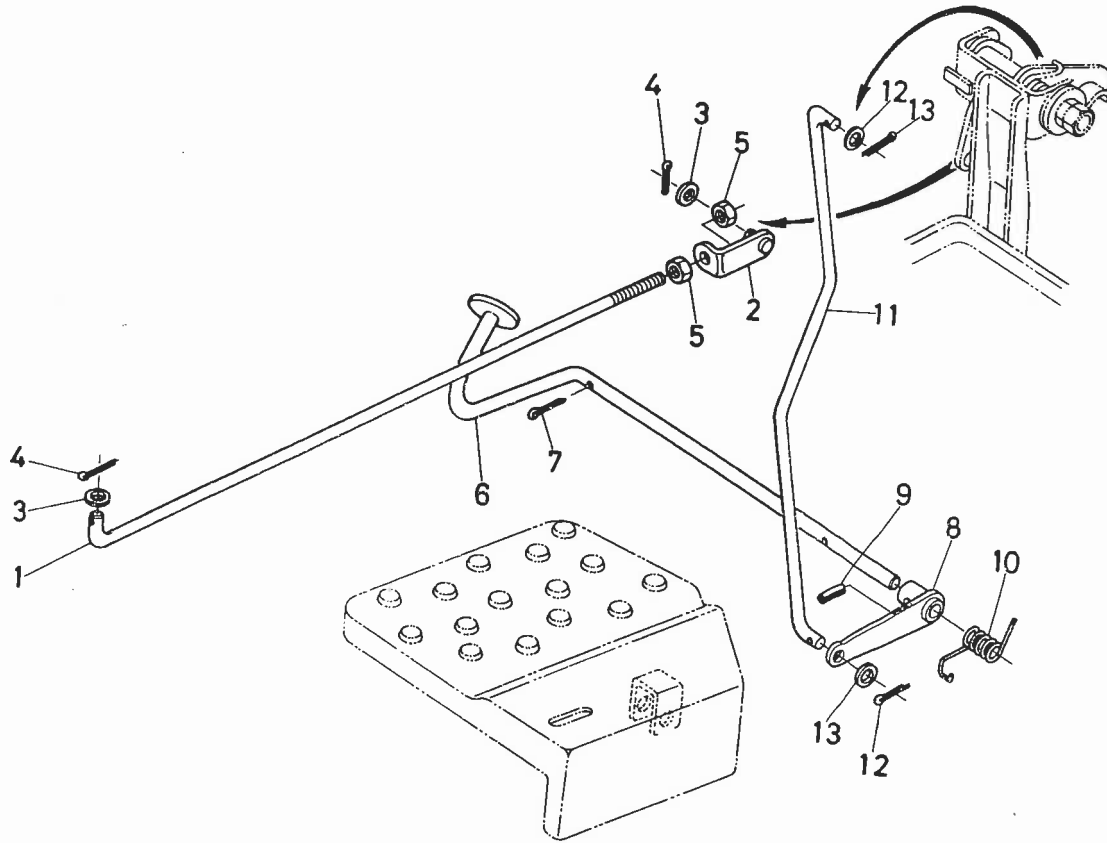
図番 Ref.No	コードNo. Code No.	部品名称	Description	数量 Unit	備考 Remarks
1	66621-4326-1	ブレーキ ロッド	ROD, brake	2	
2	66621-4325-1	ブレーキロッド マエ	ROD, brake front	2	
3	66591-4241-3	ターンバックル	TURNBUCKLE	2	
4	02112-50080	ナット	NUT	4	
5	04012-50080	ヒラ ザガネ	WASHER, plain	2	
6	05511-50318	ワリ ビン	PIN, split	4	
7	66621-4327-1	ブレーキモドシ スプリング	SPRING	3	
8	66711-4285-1	ブレーキ ロック レバー	LEVER, brake lock	1	
9	66711-4286-2	ブレーキ ロック スプリング	SPRING	1	
10	04011-50100	ヒラ ザガネ	WASHER, plain	1	
11	66621-4332-2	デフロック ロッド	ROD, diff lock	1	
12	66621-4334-2	デフロック レバー	LEVER, diff lock	1	
13	02118-50100	ナット	NUT	1	
14	04512-50100	バネ ザガネ	WASHER, spring	1	
15	63753-4235-1	シュクラッチ ユウカナグ	METAL, main clutch	1	
16	05122-50820	アタマツキ ビン	PIN, joint	1	
17	05511-50215	ワリ ビン	PIN, split	1	
18	66711-4291-1	ブレーキ ペダル ジク	SHAFT, brake pedal	1	
19	06613-10010	グリース ニップル	NIPPLE, grease	2	
20	66711-4292-1	ブレーキ ペダル ヒダリ	PEDAL, brake LH	1	
21	05112-50840	アタマツキ ビン	PIN, joint	1	
22	04012-50080	ヒラ ザガネ	WASHER, plain	3	
23	05511-50215	ワリ ビン	PIN, split	1	
24	66711-4293-1	ブレーキペダル ミギ	PEDAL, brake RH	1	
25	66711-4295-1	デフロック ペダル	PEDAL, diff lock	1	

# 19. ブレーキロッド関係 BRAKE ROD GROUP



図番 Ref.No	コードNo. Code No.	部品名称	Description	数量 Unit	備考 Remarks
26	04011-50140	ヒラ ザガネ	WASHER, plain	1	
27	05511-50425	フリ ピン	PIN, split	1	
28	66621-4335-1	バネ ウケ	HOLDER, spring	1	
29	66591-4323-3	カラー	COLLAR	1	
30	04612-50240	ジク サークリップ	CIR-CLIP, external	1	
31	05122-51450	アタマツキ ピン	PIN, joint	1	

# 20. アクセルペダル関係 ACCELERATOR PEDAL GROUP



図番 Ref.No.	コードNo. Code No.	部品名称	Description	数量 Unit	備考 Remarks
1	66811-4341-2	リリース ロッド	ROD, release	1	
2	66711-4322-1	エルガタ カナグ	METAL	1	
3	04013-50060	ヒラ ザガネ	WASHER, plain	2	
4	05511-51612	ワリ ビン	PIN, split	2	
5	02014-50060	ナット	NUT	2	
6	66711-4341-1	アクセル ペダル	PEDAL, accelerator	1	
7	05511-50318	ワリピン	PIN, split	1	
8	66711-4342-1	アクセル ペダル シテン	FULCRUM, accelerator pedal	1	
9	05411-00314	スプリング ビン	PIN, spring	1	
10	66711-4343-1	アクセル ペダル スプリング	SPRING, accelerator pedal	1	
11	66811-4343-2	アクセル ペダル ロッド	ROD, accelerator pedal	1	
12	04013-50060	ヒラ ザガネ	WASHER, plain	2	
13	05511-51612	ワリ ビン	PIN, split	2	

図  
Ref

1

1

1

1

1

1

1

1

1

1

1

1

1

1

1

1

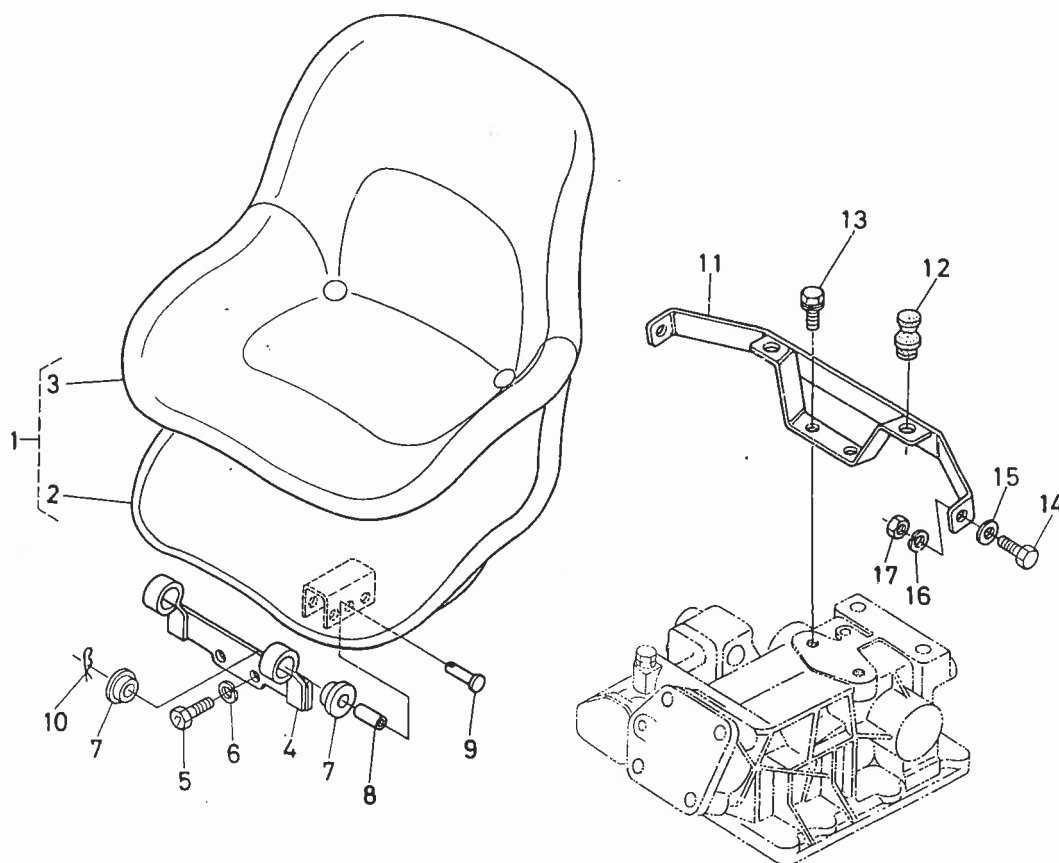
1

1

1

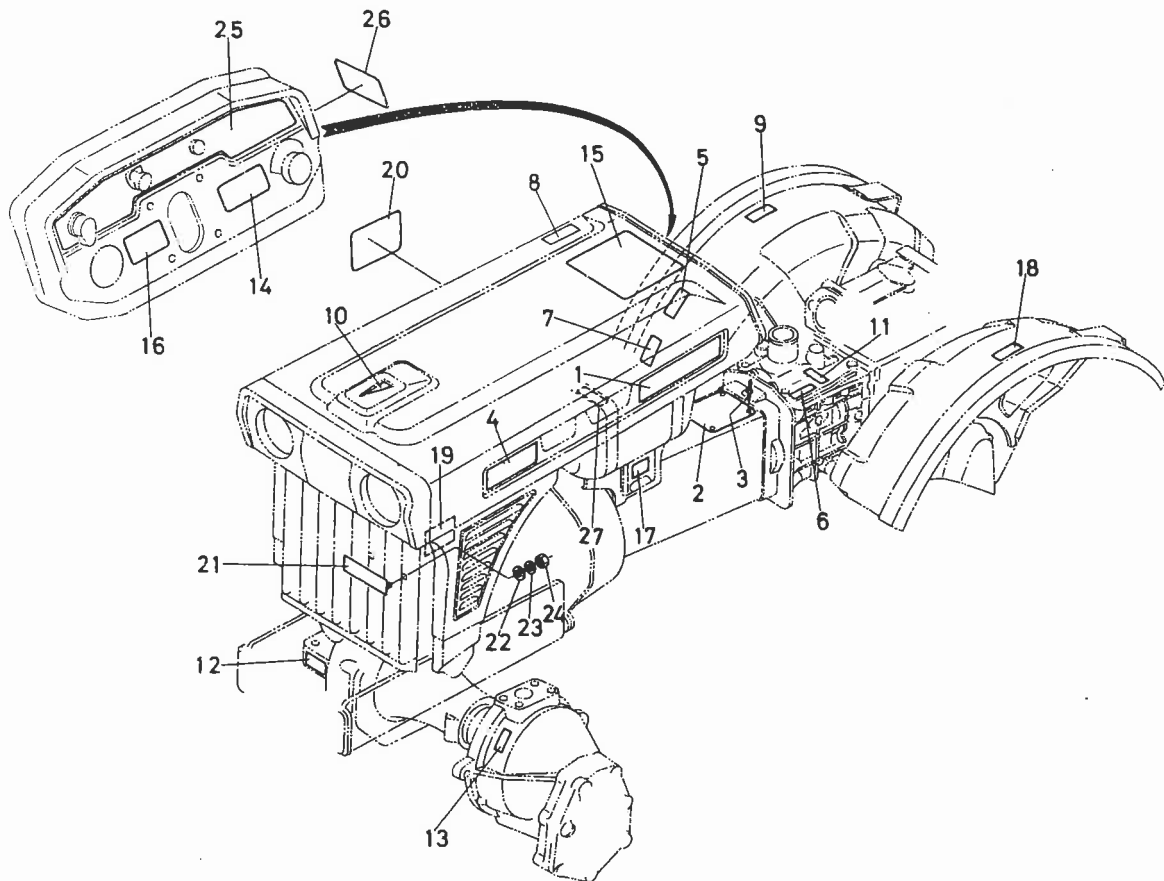
1

## 21. シート関係 SEAT GROUP



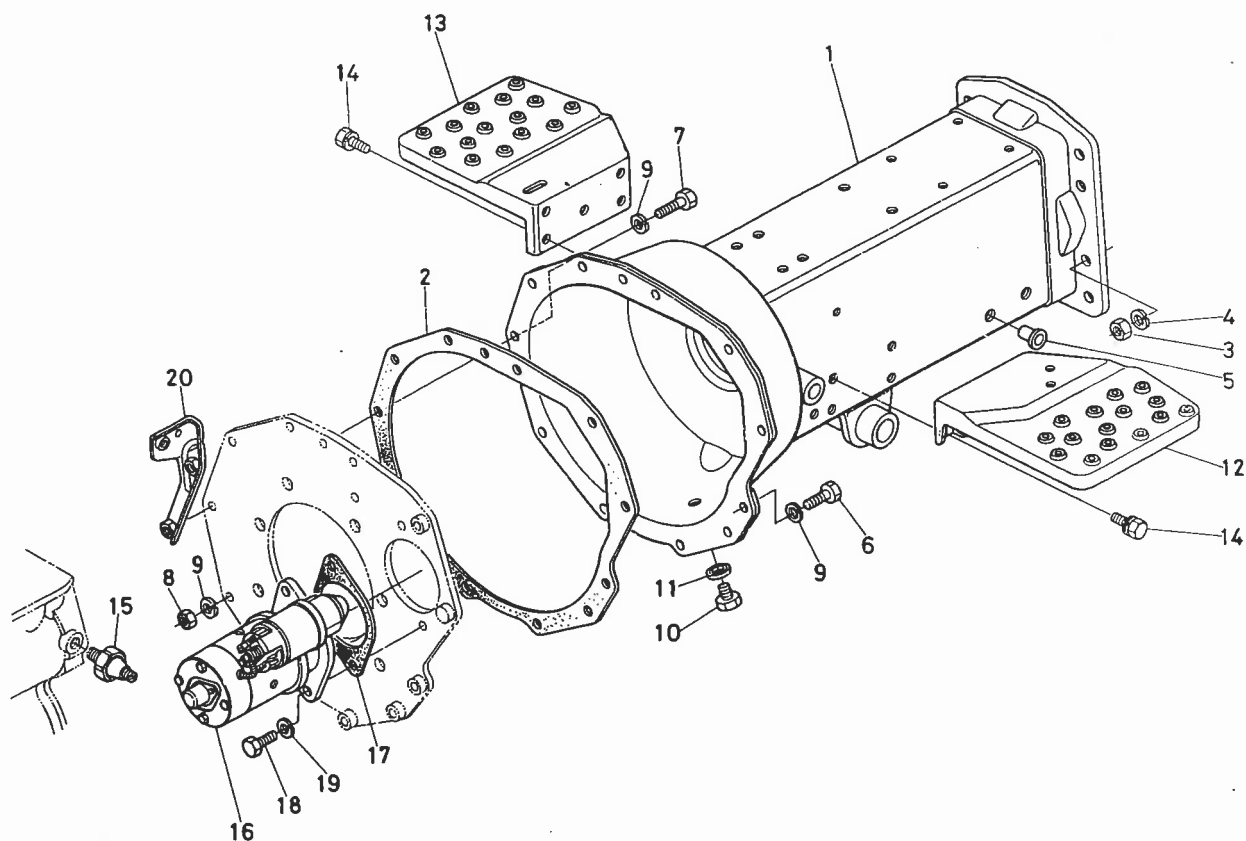
図番 Ref.No	コードNo. Code No.	部品名称	Description	数量 Unit	備考 Remarks
1	66711-4590-1	シート アッセンブリ	ASSY SEAT	1	②, ③
2	66711-4591-1	シート	SEAT	1	
3	66711-4592-1	シート カバー	COVER, seat	1	
4	66811-4593-1	シートウケ マエ	SUPPORT, seat front	1	
5	66711-3644-1	ボルト	BOLT	2	
6	04512-50120	バネ ザガネ	WASHER, spring	2	
7	66591-4154-1	カンショウ ゴム	CUSHION	4	
8	66591-4155-2	カラー	COLLAR	2	
9	05122-51045	アタマツキ ピン	PIN, joint	2	
10	05516-51000	スナップ ピン	PIN, snap	2	
11	66811-4594-1	シートウケ ウシロ	SUPPORT, seat rear	1	
12	32240-1844-2	シート クッション	CUSHION, seat	2	
13	01120-50820	ボルト	BOLT	2	
14	01150-50816	ボルト	BOLT	2	
15	04013-50080	ヒラ ザガネ	WASHER, plain	2	
16	04512-50080	バネ ザガネ	WASHER, spring	2	
17	02114-50080	ナット	NUT	2	

## 22. 銘板関係 NAME PLATE GROUP



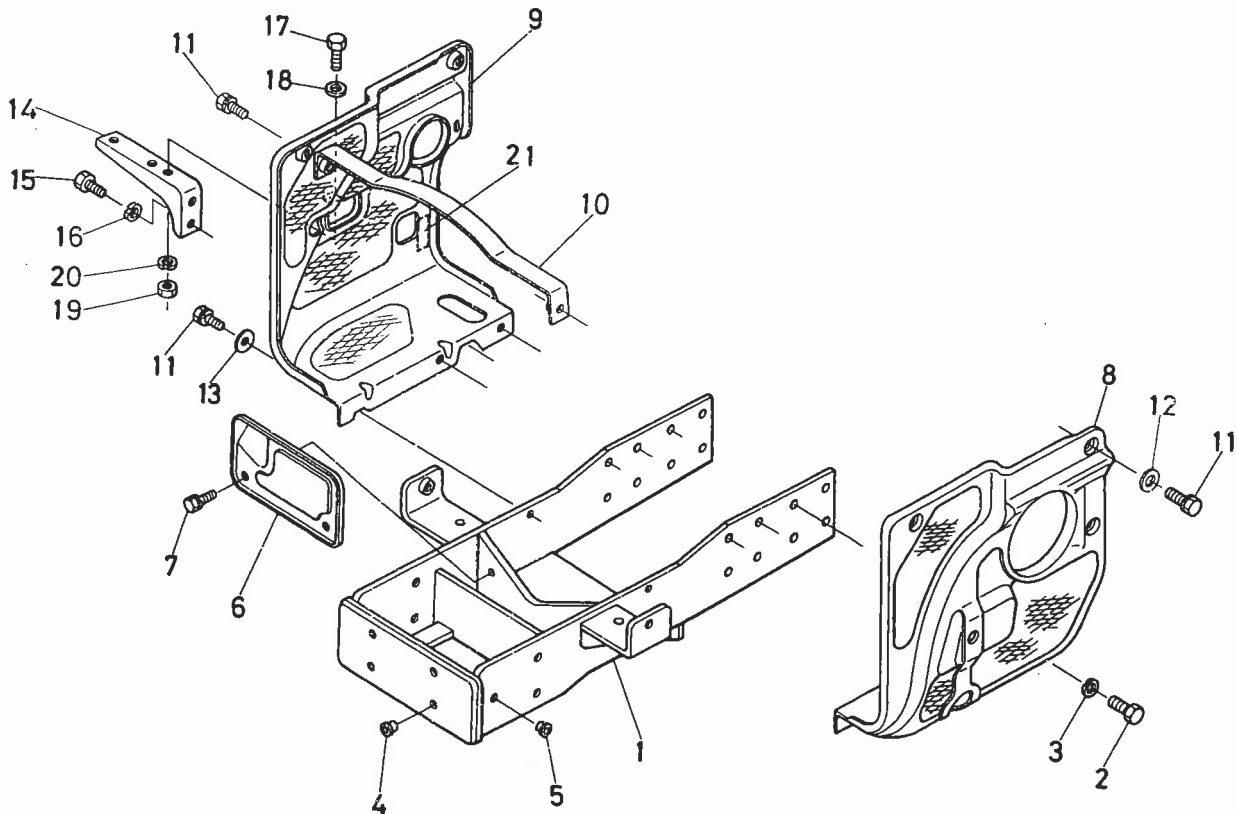
図番 Ref.No.	コードNo. Code No.	部品名称	Description	数量 Unit	備考 Remarks
1	66811-4711-1	クボタ ラベル	LABEL, KUBOTA	2	
2	66811-4712-2	ヘンソク メイバン	MARK, speed change	1	B5001
2	66821-4712-2	イイガタ ヘンソク メイバン	MARK, speed change	1	B5001E
3	54102-2441-1	ポップ リベット	RIVET	4	
4	66811-4714-1	B5001 ラベル	LABEL, B5001	2	B5001
4	66821-4714-1	B5001E ラベル	LABEL, B5001E	2	B5001E
5	66591-4714-1	メイバン 4	NAME PLATE 4	1	
6	66621-4716-1	ツメ ヘンソク ラベル	NAME PLATE	1	
7	66591-4717-1	メイバン 7	NAME PLATE 7	1	
8	66711-4719-1	レリーズ ラベル	LABEL, release	1	
9	66591-4716-1	メイバン 6	NAME PLATE 6	1	
10	66591-4719-1	メイバン 9	NAME PLATE 9	1	
11	66621-4723-1	ミッション オイル ラベル	LABEL, mission oil	1	
12	66591-4723-2	メイバン 12	NAME PLATE 12	1	B5001
13	66591-4724-1	メイバン 13	NAME PLATE 13	1	B5001
14	66711-4726-1	グロープラグ ラベル	LABEL, glow plug	1	
15	66711-4727-1	スタートチュウイ ラベル	LABEL	1	
16	66711-4728-1	デコンプ ラベル	LABEL, decompress	1	
17	66591-4727-1	メイバン コウグバコ	LABEL, tools box	1	
18	34150-3489-1	ハイキガス ラベル	LABEL	1	
19	66591-4736-1	ドレン ラベル	LABEL	1	
20	66621-4729-1	バッテリー ラベル	LABEL, battery	1	
21	66621-4741-1	ブルトラ マスコット	LABEL, front	1	
22	04013-50040	ヒラ ザガネ	WASHER, plain	2	
23	04512-50040	バネ ザガネ	WASHER, spring	2	
24	02054-50040	ナット	NUT	2	
25	66711-4741-1	ケイキ ハイチ ラベル	LABEL	1	
26	66711-4742-1	エンジン テイシ ラベル	LABEL	1	
27	66711-4744-1	カキ チュウイ ラベル	LABEL	1	

## 23. クラッチハウジング関係 CLUTCH HOUSING GROUP



図番 Ref.No	コードNo Code No	部品名称	Description	数量 Unit	備考 Remarks
1	66811-5110-2	フレームクラッチ ハウジング	HOUSING, ciutch	1	
2	66621-5141-2	パッキン	GASKET	1	
3	02118-50100	ナット	NUT	8	
4	04512-50100	バネ ザガネ	WASHER, spring	8	
5	66591-5439-1	メクラセン 3	PLUG	8	
6	01153-50825	ボルト	BOLT	12	
7	01513-50835	ボルト	BOLT	2	
8	02114-50080	ナット	NUT	1	
9	04512-50080	バネ ザガネ	WASHER, spring	12	
10	06331-35010	プラグ	PLUG	1	
11	04717-01000	ゴムツキ ザガネ	WASHER, seal	1	
12	66711-5113-1	ステップ ヒダリ	STEP, LH	1	
13	66711-5114-1	ステップ ミギ	STEP, RH	1	
14	01120-50818	ボルト	BOLT	10	
15	15221-3901-1	オイル スイッチ	SWITCH, oil	1	
16	15231-6301-2	スタータ アッシ	ASSY STARTER	1	
17	66591-5116-1	パッキン	GASKET	1	
18	01153-50828	ボルト	BOLT	2	
19	04512-50080	バネ ザガネ	WASHER, spring	2	
20	66811-5145-2	フィルター ステア	STAY, filter	1	

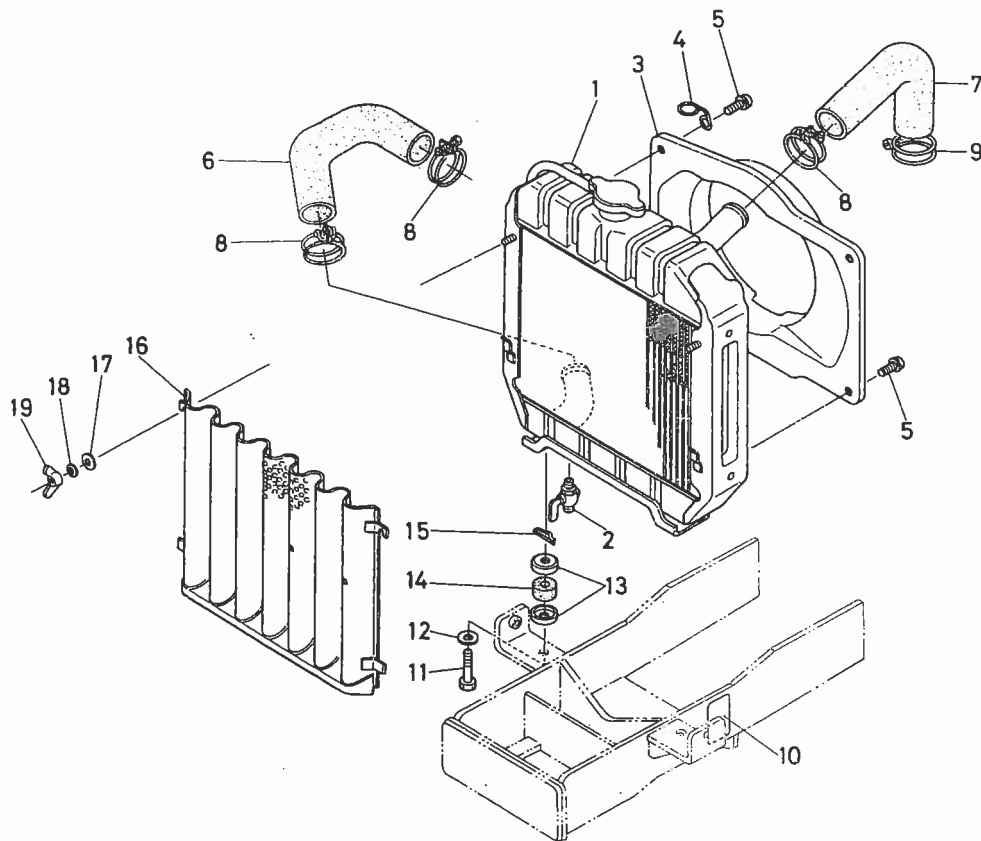
## 24. 車軸受関係 FRONT WHEEL SUPPORT GROUP



図番 Ref.No.	コードNo Code No	部品名称	Description	数量 Unit	備考 Remarks
1	66811-5311-1	センリン ウケ	SUPPORT, front wheel	1	
2	01173-51025	ボルト	BOLT	16	
3	04512-50100	バネ ザガネ	WASHER, spring	16	
4	66591-5439-1	メクラセン 3	PLUG	4	
5	66591-1129-2	メクラセン 2	PLUG	6	
6	66811-5384-1	マエカバー	COVER, front	1	
7	01120-50816	ボルト	BOLT	2	
8	66811-5381-1	ソク カバー ヒダリ	COVER, side LH	1	
9	66811-5382-1	ソク カバー ミギ	COVER, side RH	1	
10	66811-5383-1	ソク カバー ステア	STAY, side cover	1	
11	01202-50614	ボルト	BOLT	8	
12	04013-50060	ヒラ ザガネ	WASHER, plain	4	
13	04015-50060	ヒラ ザガネ	WASHER, plain	2	
14	66711-5431-1	エア クリーナ ステア	STAY, air cleaner	1	
15	01153-50820	ボルト	BOLT	2	
16	04512-50080	バネ ザガネ	WASHER, spring	2	
17	01150-50818	ボルト	BOLT	1	
18	04013-50080	ヒラ ザガネ	WASHER, plain	1	
19	02114-50080	ナット	NUT	1	
20	04512-50080	バネ ザガネ	WASHER, spring	1	
21	66711-4743-1	ケンユ コウ ラベル	LABEL	1	

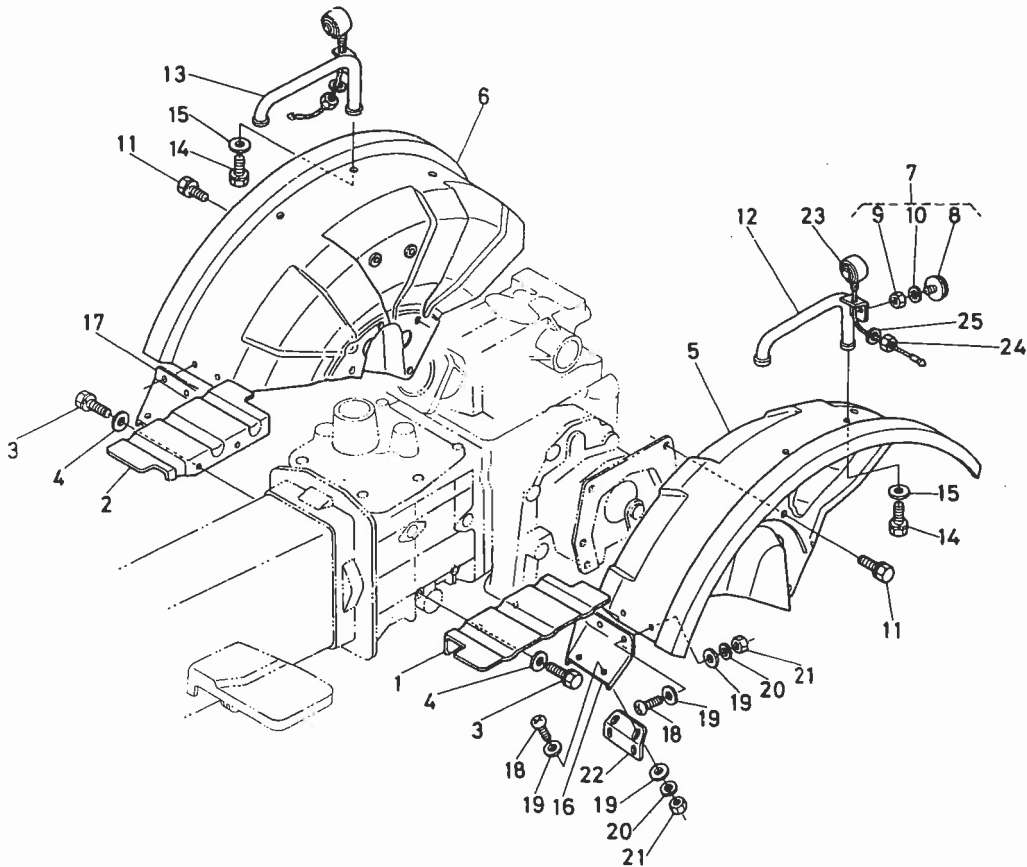


## 25. ラジエータ関係 RADIATOR GROUP



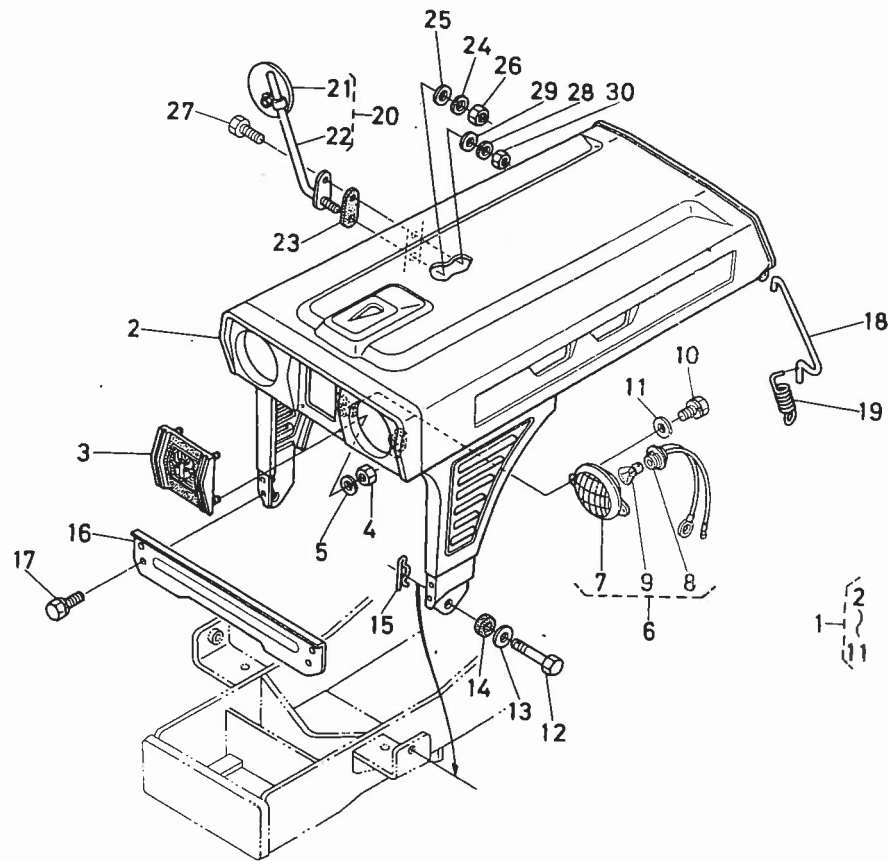
図番 Ref.No.	コード No. Code No.	部品名称	Description	数量 Unit	備考 Remarks
1	15262-7206-1	ラジエータ アッシ	ASSY RADIATOR	1	
2	14301-7311-4	ドレーン コック	COCK, drain	1	
3	15262-7447-1	ファン カバー	COVER, fan	1	
4	66621-5326-1	プレザ パイプ ササエ	RETAINER	2	
5	01202-50612	ボルト	BOLT	4	
6	15261-7285-1	ウォータ パイプ 1	PIPE, water 1	1	
7	15261-7294-1	ウォータ パイプ 4	PIPE, water 4	1	
8	15261-7278-2	バンド	BAND	3	
9	15108-7287-3	バンド	BAND	1	
10	15101-9361-2	ラジエータ ラベル	LABEL, radiator	1	
11	66711-5134-1	ラジエータ トリツケ ボルト	BOLT, radiator stopper	2	
12	04013-50100	ヒラ ザガネ	WASHER, plain	2	
13	15111-7220-2	ザガネ	WASHER	4	
14	15111-7218-1	クッション	CUSHION	2	
15	05515-51000	スナップ ピン	PIN, snap	2	
16	66811-5331-1	ボウジン アミ	NET, radiator	1	
17	04013-50060	ヒラ ザガネ	WASHER, plain	2	
18	04512-50060	バネ ザガネ	WASHER, spring	2	
19	66621-5544-1	チョウ ナット	NUT, wing	2	

## 26. フェンダ関係 FENDER GROUP



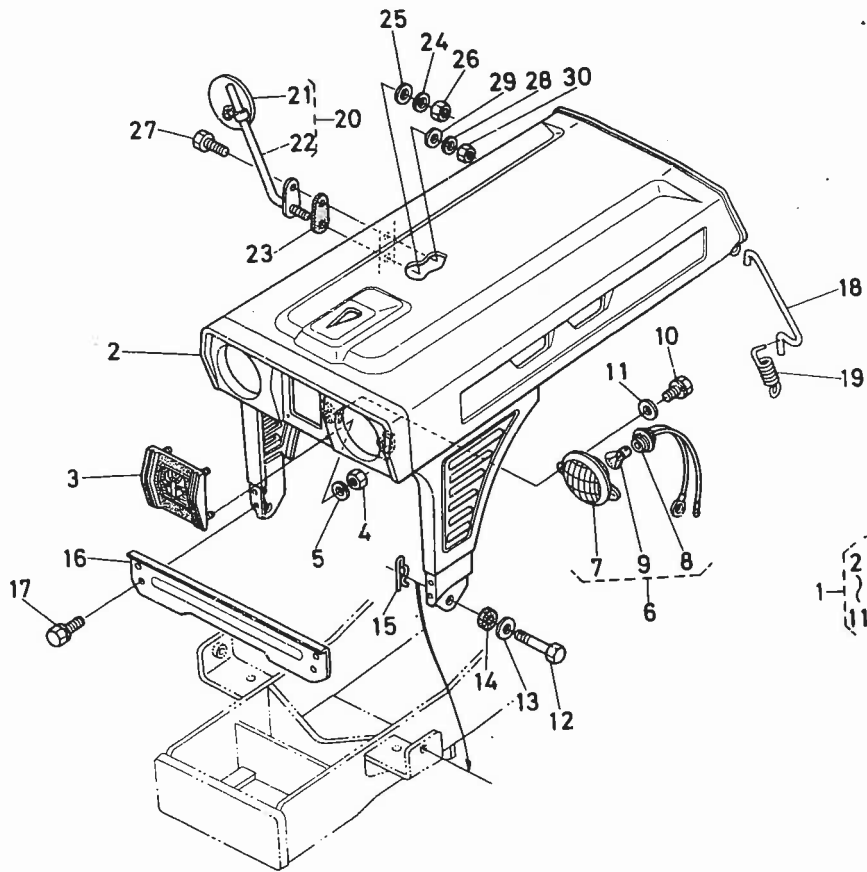
図番 Ref.No	コード No. Code No.	部品名称	Description	数量 Unit	備考 Remarks
1	66621-5341-3	コウリン ドロヨケカバー ヒダリ	COVER, LH	1	
2	66621-5342-3	コウリン ドロヨケカバー ミギ	COVER, RH	1	
3	01120-50816	ボルト	BOLT	4	
4	04013-50080	ヒラ ザガネ	WASHER, plain	4	
5	66811-5350-1	フェンダ ヒダリ コンパ	ASSY FENDER, LH	1	
6	66811-5360-1	フェンダ ミギ コンパ	ASSY FENDER, RH	1	
7	66591-5230-1	レフレクター アッシ	ASSY REFLECTOR	2	⑧~⑩
8	53143-6124-2	ハンシャキョウ コンパ	REFLECTOR	1	
9	02054-50050	ナット	NUT	1	
10	04512-50050	バネ ザガネ	WASHER, spring	1	
11	01120-50818	ボルト	BOLT	8	
12	66611-5275-2	ハンドレール ヒダリ	BALUSTRADE, LH	1	
13	66611-5276-2	ハンドレール ミギ	BALUSTRADE, RH	1	
14	01120-50820	ボルト	BOLT	4	
15	04013-50080	ヒラ ザガネ	WASHER, plain	4	
16	66811-5115-1	ステップ ホジョ イタ ヒダリ	PLATE, sub LH	1	
17	66811-5116-1	ステップ ホジョ イタ ミギ	PLATE, sub RH	1	
18	03014-50614	ナベ コネジ	SCREW	14	
19	04013-50060	ヒラ ザガネ	WASHER, plain	28	
20	04512-50060	バネ ザガネ	WASHER, spring	14	
21	02014-50060	ナット	NUT	14	
22	66811-5117-1	ステー	STAY	2	
23	66611-5523-1	フラッシュ ランプ アッシ	ASSY LAMP, flasher	2	
24	02114-50080	ナット	NUT	2	
25	04512-50080	バネ ザガネ	WASHER, spring	2	

## 27. ボンネット関係 BONNET GROUP



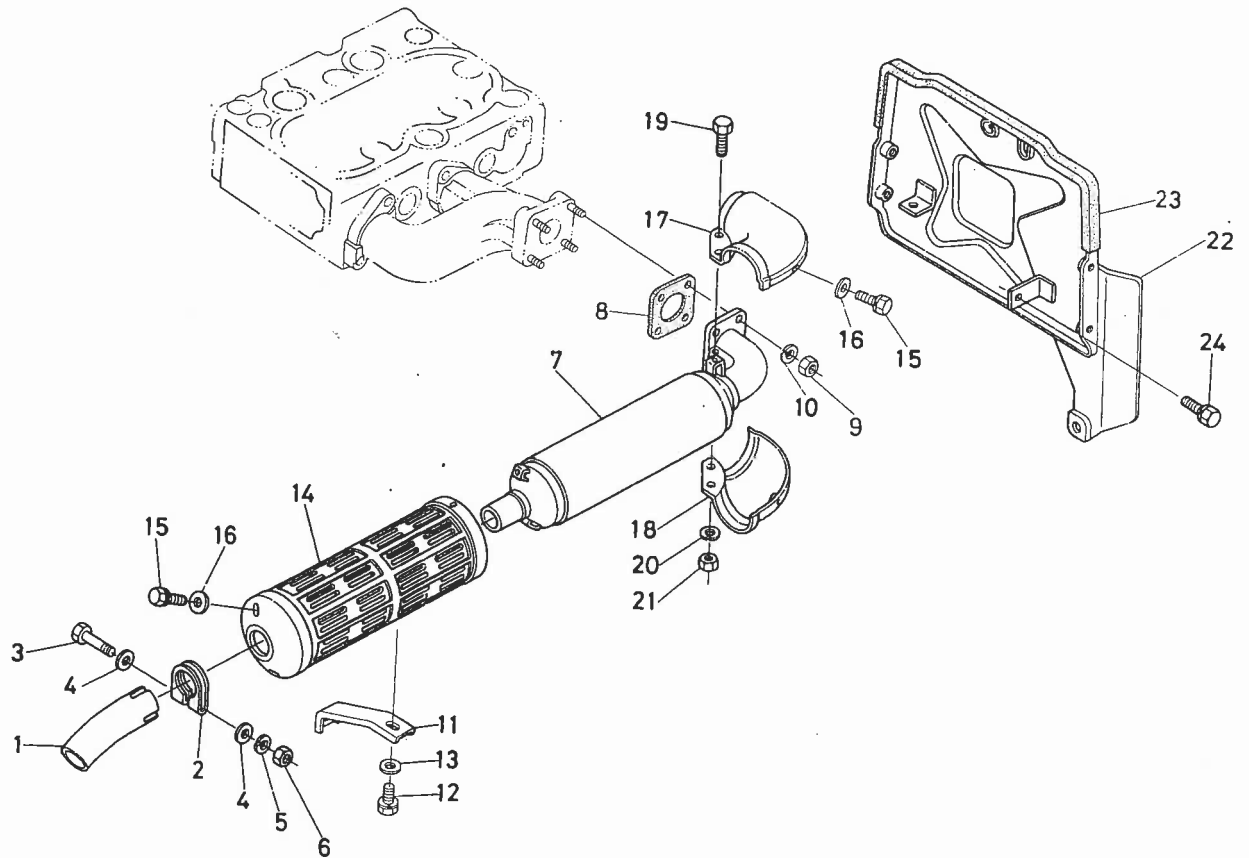
図番 Ref.No	コード No Code No	部品名称	Description	数量 Unit	備考 Remarks
1	66811-5410-1	ボンネット アッシ	ASSY BONNET	1	①~⑪
2	66811-5411-2	ボンネット コンブ	BONNET	1	
3	66711-5414-1	マスコット	MASCOT	1	
4	02014-50060	ナット	NUT	4	
5	04512-50060	ワネ ザガネ	WASHER, spring	4	
6	66711-5412-1	ヘッド ランプ アッシ	ASSY LAMP, head	2	⑦~⑨
7	66591-5561-3	ヘッド ランプ	LAMP, head	1	
8	66711-5413-1	ソケット	SOCKET	1	
9	66591-5563-1	デンキュ	BULB	1	
10	01202-50612	ボルト	BOLT	4	
11	04012-50060	ワラ ザガネ	WASHER, plain	4	
12	66711-5415-1	ボンネット トメ ボルト	BOLT, bonnet stopper	2	
13	04015-50100	ワラ ザガネ	WASHER, plain	2	
14	34150-1818-1	クッション	CUSHION	2	
15	05515-51000	スナップ ピン	PIN, snap	2	
16	66811-5448-2	ボンネット ステア	STAY, bonnet	1	
17	01120-50816	ボルト	BOLT	4	
18	66811-5521-1	ボンネット カケカナグ	HOOK, bonnet	2	
19	66711-5522-1	ボンネット トメ スプリング	SPRING	2	
20	66711-6110-1	バックミラー アッシ	ASSY MIRROR, rearview	1	⑳, ㉔
21	66711-6113-1	ミラー アッシ	ASSY MIRROR, rearview	1	
22	66711-6111-1	ミラー シチュウ	SUPPORT, rearview mirror	1	
23	66711-6112-1	ミラー ポウシゴム	CUSHION	1	
24	04512-50100	ワネ ザガネ	WASHER, spring	1	
25	04013-50100	ワラ ザガネ	WASHER, plain	1	

## 27. ボンネット関係 BONNET GROUP



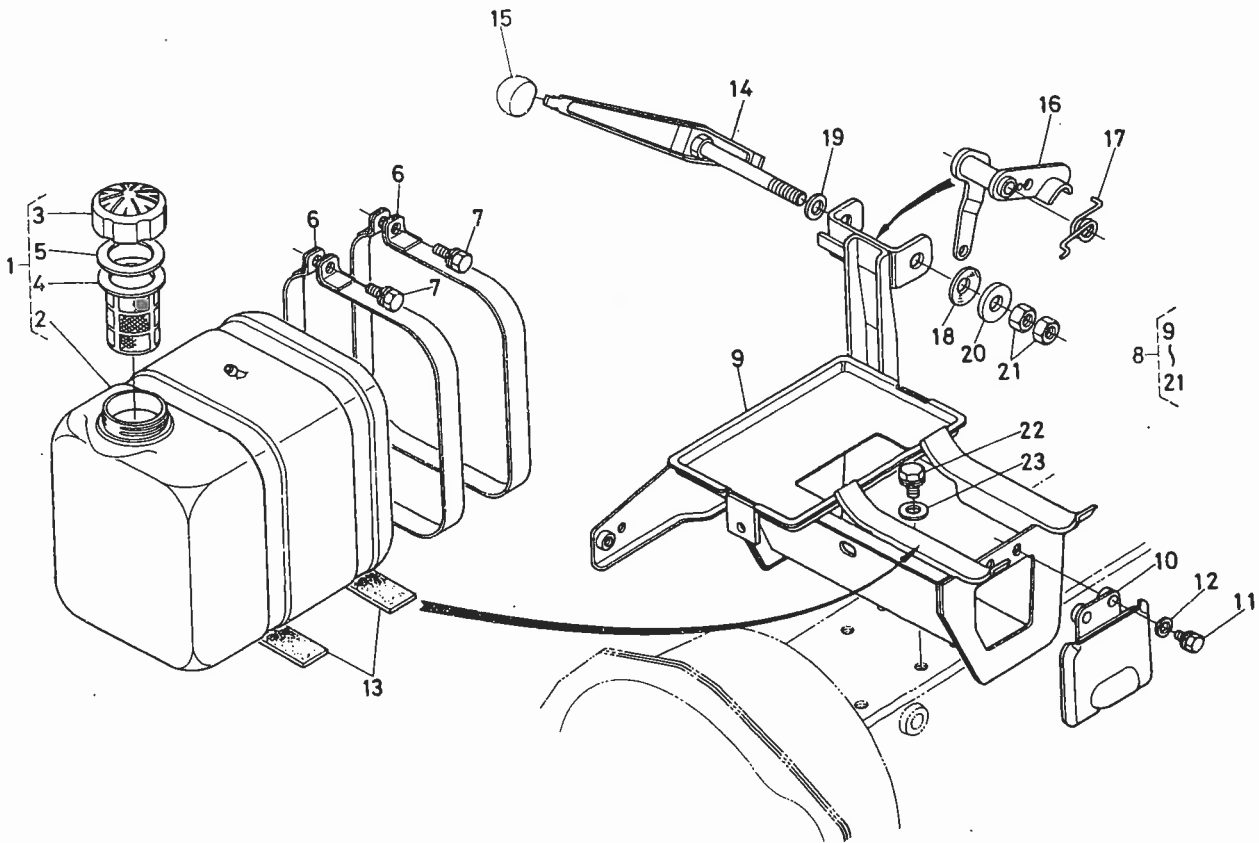
図番 Ref.No.	コード No. Code No.	部品名称	Description	数量 Unit	備考 Remarks
26	02118-50100	ナット	NUT	1	
27	01050-50614	ボルト	BOLT	1	
28	04512-50060	バネ ザガネ	WASHER, spring	1	
29	04013-50060	ヒラ ザガネ	WASHER, plain	1	
30	02014-50060	ナット	NUT	1	

## 28. マフラ関係 MUFFLER GROUP



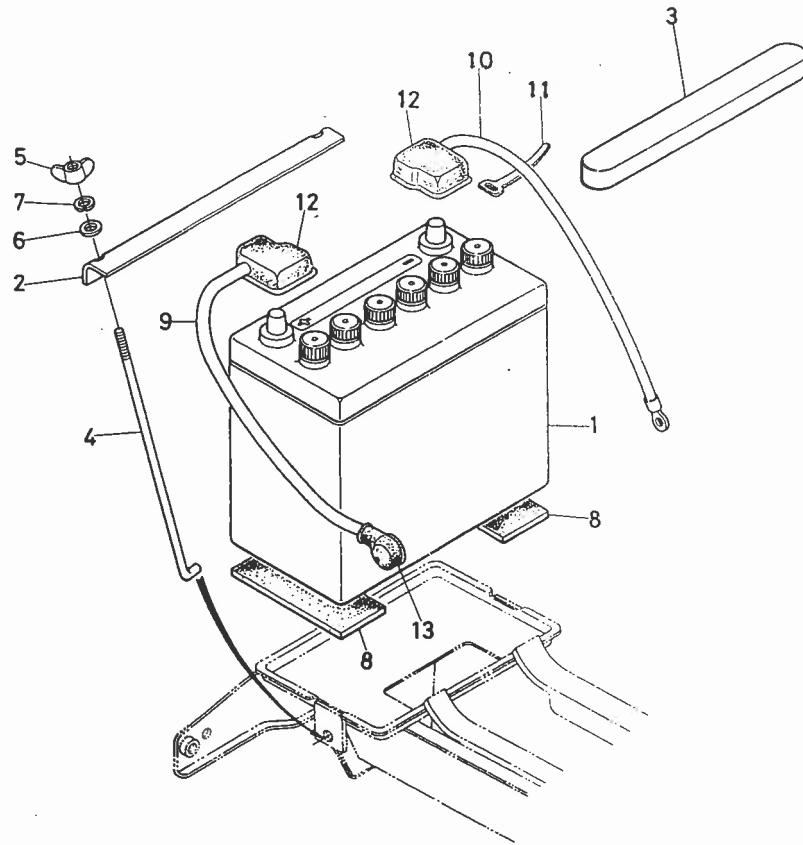
図番 Ref.No.	コード No. Code No.	部品名称	Description	数量 Unit	備考 Remarks
1	66711-5441-1	ハイキカン	PIPE, muffler	1	
2	66711-5442-1	ハイキカン バンド	BAND, muffler	1	
3	01150-50865	ボルト	BOLT	1	
4	04013-50080	ヒラ ザガネ	WASHER, plain	2	
5	04512-50080	バネ ザガネ	WASHER, spring	1	
6	02114-50080	ナット	NUT	1	
7	15262-1211-1	マフラ	MUFFLER	1	
8	15371-1237-1	マフラ パッキン	GASKET, muffler	1	
9	02114-50080	ナット	NUT	4	
10	04512-50080	バネ ザガネ	WASHER, spring	4	
11	66711-5453-1	マフラ ステー	STAY, muffler	1	
12	01120-50814	ボルト	BOLT	2	
13	04013-50080	ヒラ ザガネ	WASHER, plain	2	
14	66811-5451-1	マフラ カバー	COVER, muffler	1	
15	01202-50612	ボルト	BOLT	4	
16	04013-50060	ヒラ ザガネ	WASHER, plain	4	
17	66711-5455-1	マフラ フランジ カバー ヒダリ	COVER, muffler flange LH	1	
18	66711-5456-1	マフラ フランジ カバー ミギ	COVER, muffler flange RH	1	
19	01050-50625	ボルト	BOLT	2	
20	04512-50060	バネ ザガネ	WASHER, spring	2	
21	02014-50060	ナット	NUT	2	
22	66811-5456-2	ボウネツバン	COVER	1	
23	66711-5462-1	ソフトテープ	TAPE	1	
24	01120-50816	ボルト	BOLT	1	

## 29. 燃料タンク関係 FUEL TANK GROUP



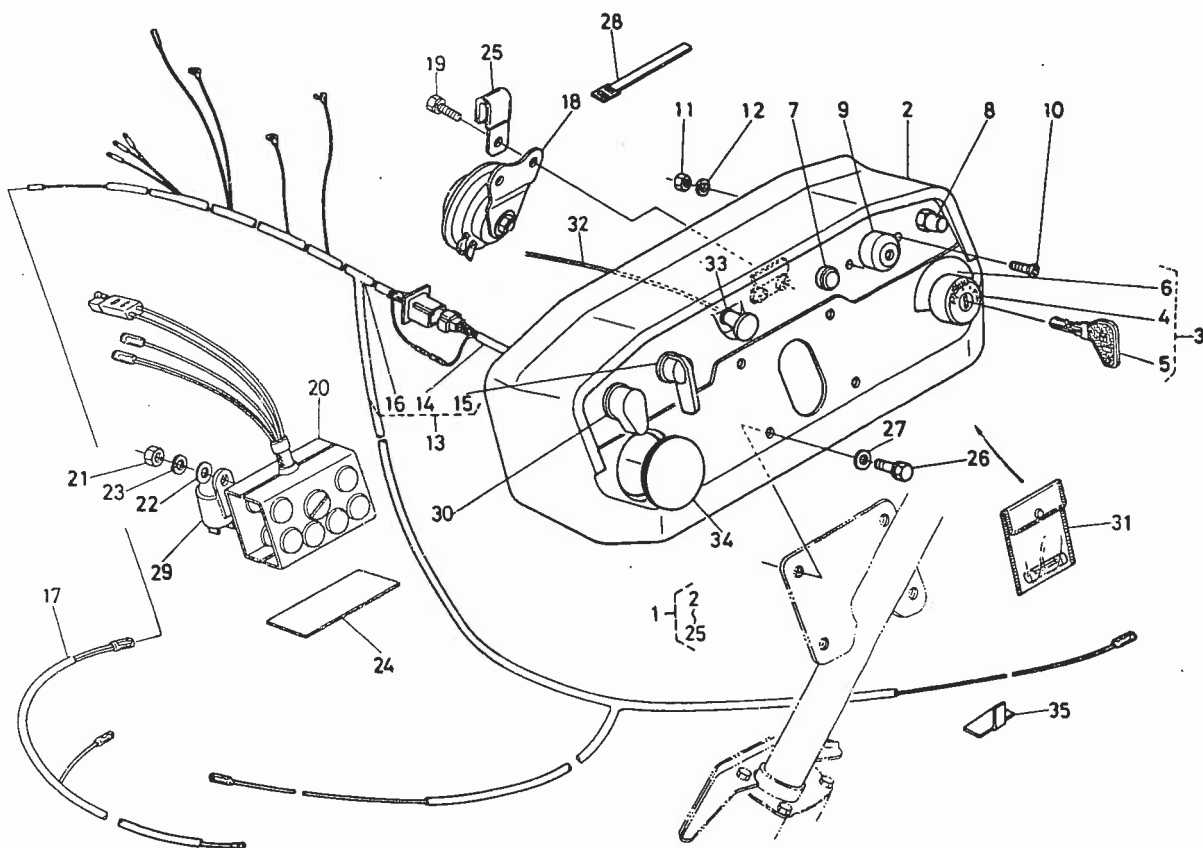
図番 Ref.No	コード No. Code No.	部品名称	Description	数量 Unit	備考 Remarks
1	66621-5480-1	ネリョウ タンク アッシ	ASSY TANK, fuel	1	②~⑤
2	66621-5481-1	ネリョウ タンク	TANK, fuel	1	
3	66621-5482-1	ネリョウ キャップ アッシ	ASSY CAP, fuel	1	
4	13251-4135-3	フィルタ	FILTER	1	
5	10211-4134-2	パッキン	GASKET	1	
6	66621-5476-2	ネリョウ タンク トメ バンド	BAND, fuel tank	2	
7	01120-50835	ボルト	BOLT	2	
8	66811-5470-1	タンク バッテリ ダイ アッシ	ASSY BRACKET, tank battery	1	⑨~⑳
9	66811-5477-1	タンク バッテリ ダイ	BRACKET, tank battery	1	
10	66751-5452-2	サイド キャップ	CAP, side	1	
11	01202-50612	ボルト	BOLT	2	
12	04013-50060	ヒラ ザガネ	WASHER, plain	2	
13	66641-5474-1	タンク ウケゴム	CUSHION, tank	2	
14	66811-4342-1	レリーズ レバー	LEVER, release	1	
15	66611-4324-1	レバー グリップ	GRIP, lever	1	
16	66711-4332-2	レリーズ アーム	ARM, release	1	
17	66711-4333-1	レリーズ アーム スプリング	SPRING, release	1	
18	32210-1719-1	スプリング	SPRING	1	
19	04011-50100	ヒラ ザガネ	WASHER, plain	1	
20	04015-50100	ヒラ ザガネ	WASHER, plain	1	
21	02116-50100	ナット	NUT	2	
22	01120-50818	ボルト	BOLT	4	
23	04013-50080	ヒラ ザガネ	WASHER, plain	4	

### 30. バッテリ関係 BATTELY GROUP



図番 Ref.No	コード No. Code No	部品名称	Description	数量 Unit	備考 Remarks
1	66621-5541-1	バッテリー	BATTELY	1	
2	66811-5542-1	バッテリー オサエ カナグ	RETAINER, battery	1	
3	66621-5543-1	バッテリー カバー	COVER, battery	1	
4	66591-5449-6	バッテリー トメボルト	BOLT	2	
5	66621-5544-1	チョウ ナット	NUT, wing	2	
6	04013-50060	ヒラ ザガネ	WASHER, plain	2	
7	04512-50060	バネ ザガネ	WASHER, spring	2	
8	66591-5451-4	バッテリー シタジキ	CUSHION, battery	2	
9	66621-5547-1	バッテリー プラスコード	CORD, battery	1	
10	66591-5513-1	バッテリー マイナスコード	CORD, battery	1	
11	14301-6929-1	パイプ バンド	BAND, pipe	1	
12	66591-5518-1	ターミナル マイナス キャップ	CAP, terminal	2	
13	66591-5519-2	ターミナル セル キャップ	CAP, terminal	1	

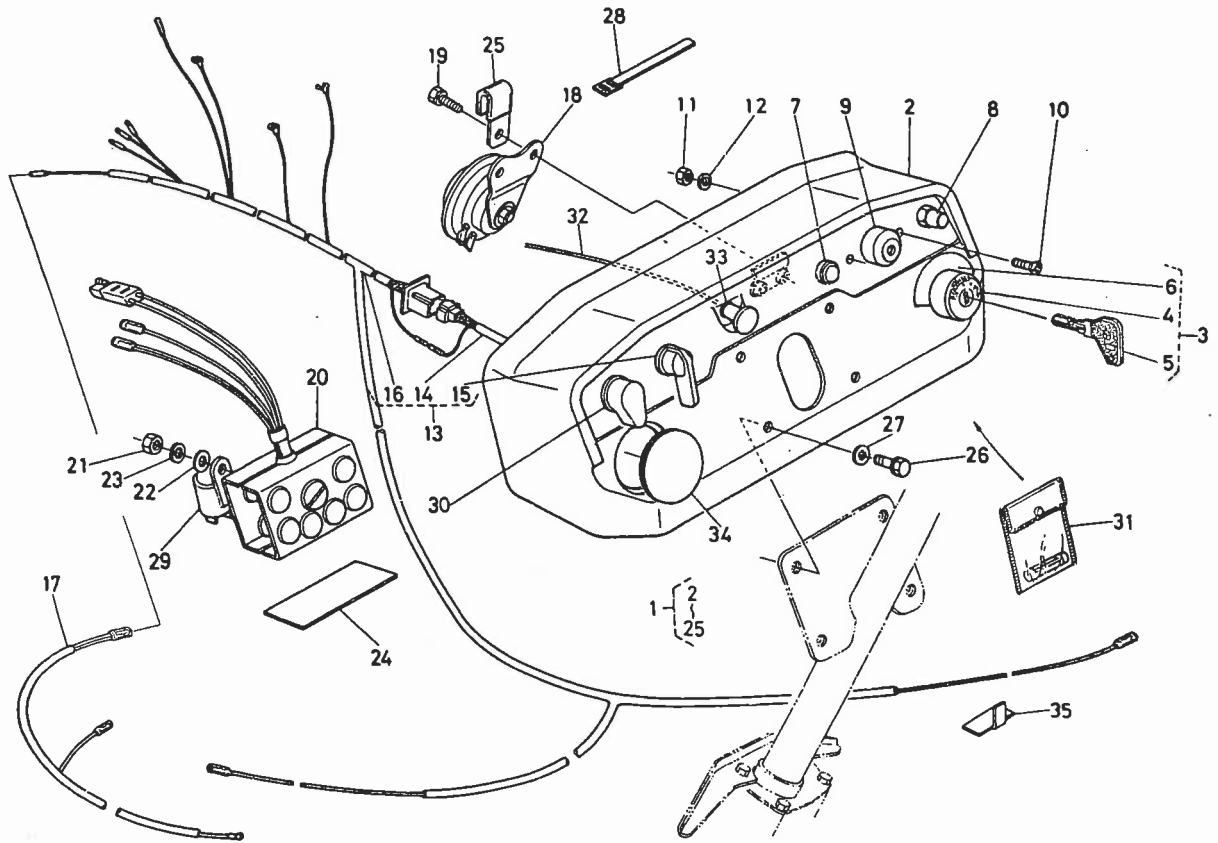
# 31. 計器板関係 PANEL GROUP



図番 Ref.No	コード No. Code No	部品名称	Description	数量 Unit	備考 Remarks
1	66811-5510-1	ケイキャン アッシ	ASSY PANEL	1	②~⑤
2	66711-5511-1	ケイキャン	PANEL	1	
3	66711-5512-1	スタータ スイッチ アッシ	ASSY SWITCH, starter	1	④~⑥
4	66711-5513-1	スタータ スイッチ	SWITCH, starter	1	
5	66711-5514-1	シドウヨウ キー	KEY	2	
6	66711-5515-1	スタータ スイッチ ラベル	LABEL, starter switch	1	
7	66711-5529-1	オイル ランプ アッシ	ASSY LAMP, oil	1	
8	32150-3224-2	ホーン スイッチ	SWITCH, horn	1	
9	15221-6595-4	グロープラグ インジケータ	LAMP, glow	1	
10	03054-50512	ナベ コネジ	SCREW	2	
11	02054-50050	ナット	NUT	2	
12	04512-50050	バネ ザガネ	WASHER, spring	2	
13	66811-5517-1	ワイヤ ハーネス アッシ	ASSY WIRE HARNESS	1	⑭~⑰
14	66711-5517-1	ワイヤ ハーネス 1	WIRE HARNESS 1	1	
15	66621-5519-1	ライティング スイッチ	SWITCH, lighting	1	
16	66811-5518-1	ワイヤ ハーネス 2	WIRE HARNESS 2	1	
17	66711-5519-1	ワイヤ ハーネス 3	WIRE HARNESS 3	1	
18	66591-5530-1	ホーン カンビ	ASSY HORN	1	
19	01202-50612	ボルト	BOLT	2	
20	66611-5525-1	レクチファイヤ	RECTIFIER	1	
21	02014-50060	ナット	NUT	1	
22	04013-50060	ヒラ ザガネ	WASHER, plain	1	
23	04512-50060	バネ ザガネ	WASHER, spring	1	
24	66611-5526-1	シキ ゴム	CUSHION	1	
25	13313-6975-1	コード クランプ アッシ	ASSY CLAMP, cord	1	

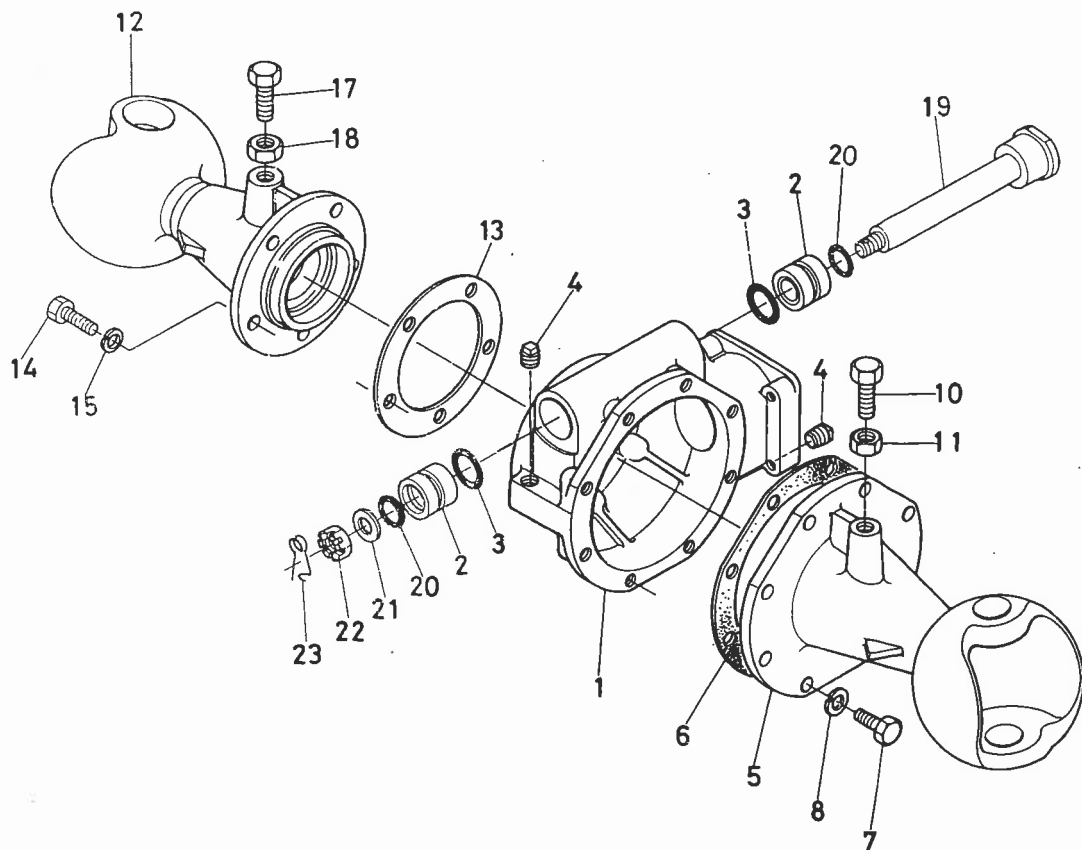


# 31. 計器板関係 PANEL GROUP



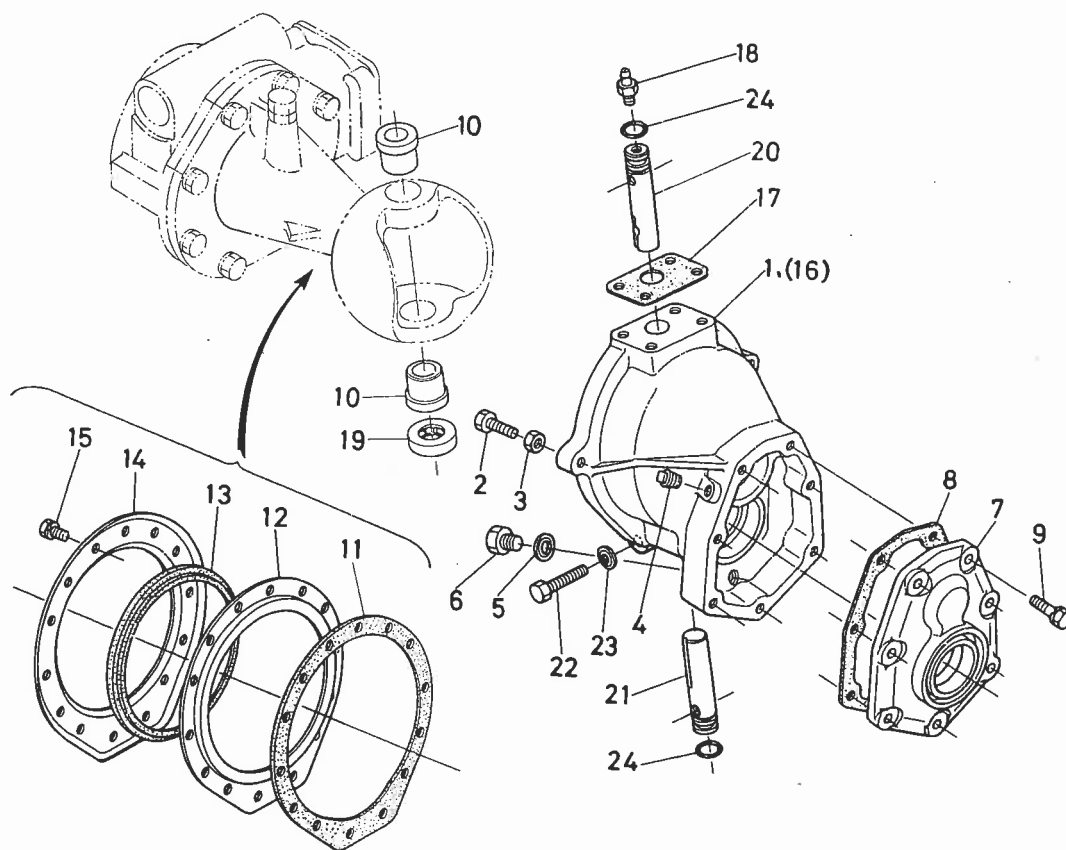
図番 Ref.No.	コード No. Code No.	部品名称	Description	数量 Unit	備考 Remarks
26	01120-50818	ボルト	BOLT	4	
27	04013-50080	ヒラ ザガネ	WASHER, plain	4	
28	14301-6929-1	パイプ バンド	BAND	2	
29	66611-5522-1	フラッシャ ユニット	UNIT, flasher	1	
30	54711-4115-1	ウインカ スイッチ アッシ	ASSY SWITCH, winker	1	
31	66591-5552-2	ヨビヒューズ フクロ アッシ	ASSY FUSE	1	
32	34150-3470-3	デコンプ ワイヤ	WIRE, decompress	1	
33	04011-50100	ヒラ ザガネ	WASHER, plain	1	
34	66711-5523-1	ゴム セン	PLUG	1	
35	66611-5519-2	コードウケ 2	CLAMP, cord	14	

## 32. 前車軸ケース関係 FRONT AXLE CASE GROUP



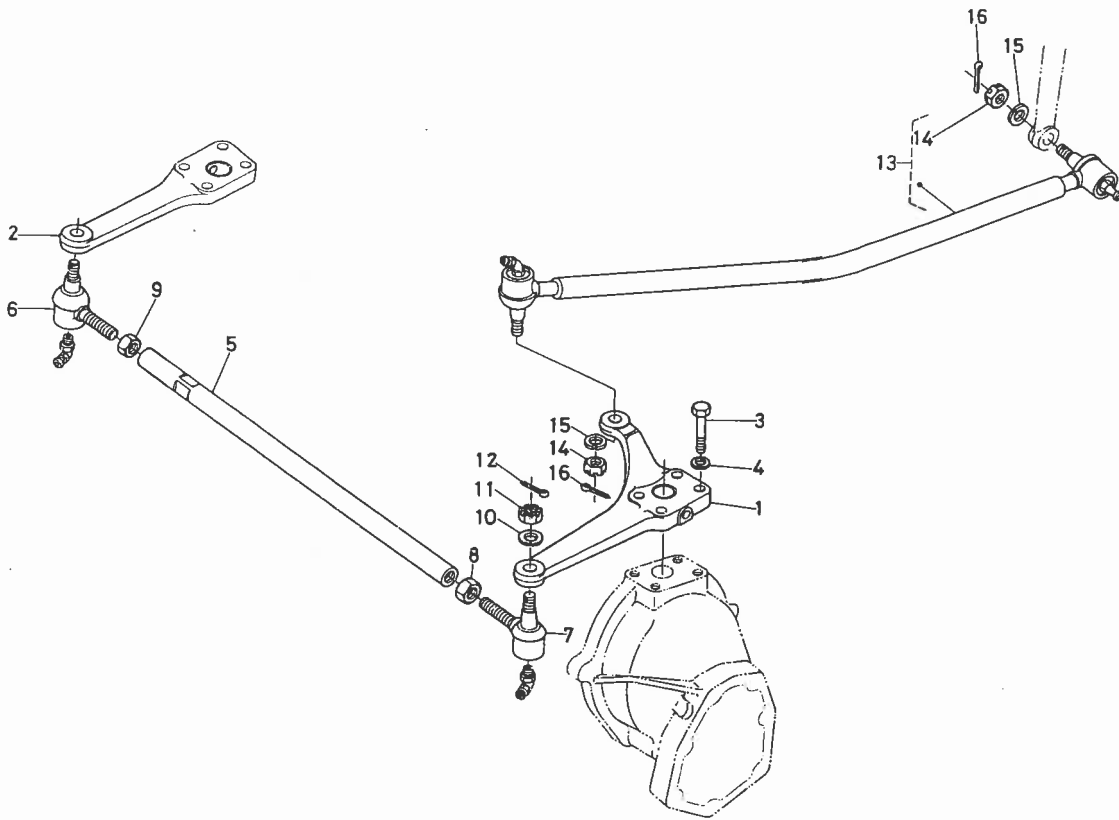
図番 Ref.No	コードNo. Code No	部品名称	Description	数量 Unit	備考 Remarks
1	66811-5611-1	ゼンシャジク ベベル ケース	CASE, front axle	1	
2	66591-5612-5	ブッシュ	BUSH	2	
3	04811-50250	O リング	O RING	2	
4	06312-10020	プラグ	PLUG	2	
5	66811-5621-1	ゼンシャジク ケース ヒダリ	CASE, front axle LH	1	
6	66621-5622-1	パッキン	GASKET	1	
7	01153-50825	ボルト	BOLT	8	
8	04512-50080	バネ ザガネ	WASHER, spring	8	
9					
10	66591-5628-1	ボルト	BOLT	1	
11	02112-50120	ナット	NUT	1	
12	66811-5631-1	ゼンシャジク ケース ミギ	CASE, front axle RH	1	
13	66621-5632-1	パッキン	GASKET	1	
14	01153-51028	ボルト	BOLT	5	
15	04512-50100	バネ ザガネ	WASHER, spring	5	
16					
17	66591-5628-1	ボルト	BOLT	1	
18	02112-50120	ナット	NUT	1	
19	66621-5715-2	センター ピン	PIN, center	1	
20	04811-00200	O リング	O RING	2	
21	04015-50180	ヒラ ザガネ	WASHER, plain	1	
22	02372-50180	ミゾツキ ナット	NUT, slotted	1	
23	66611-5715-1	センターピン トメバネ	SPRING, set	1	

### 33. 前輪ギヤケース関係 FRONT WHEEL GEAR CASE GROUP



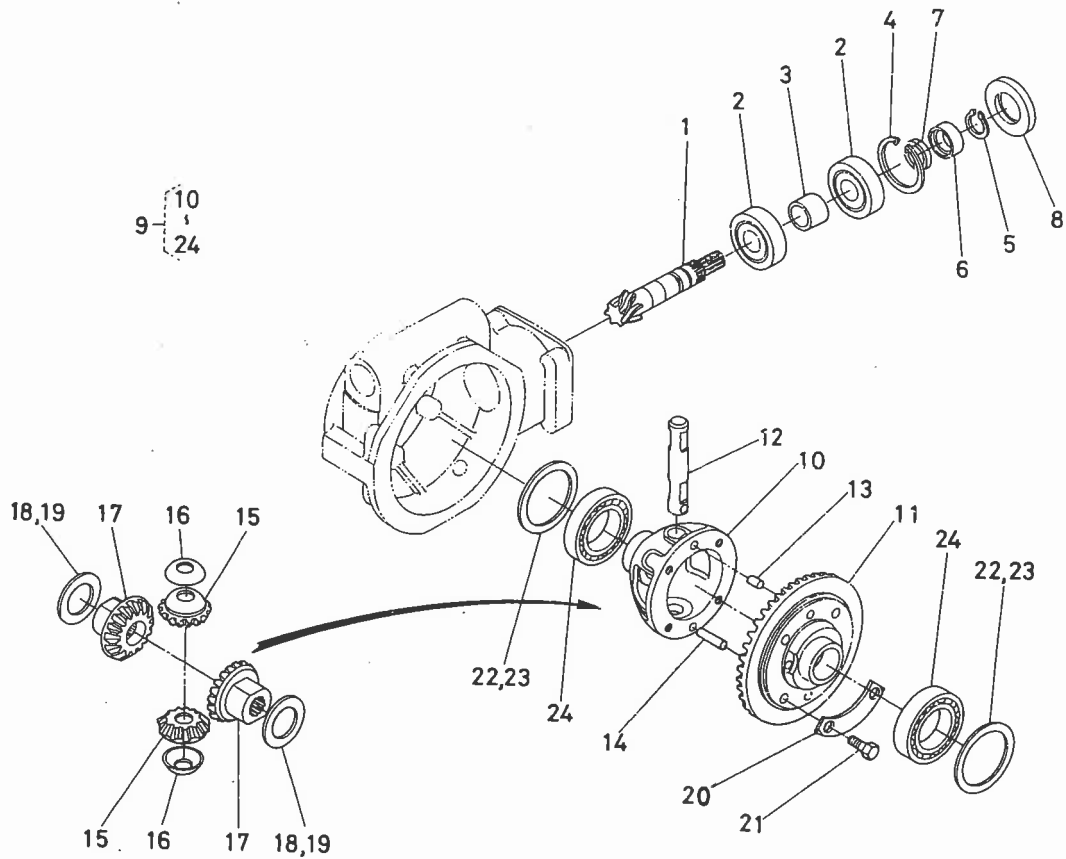
図番 Ref.No	コードNo. Code No.	部品名称	Description	数量 Unit	備考 Remarks
1	66711-5641-1	ゼンリン ギヤケース ヒダリ	CASE, gear LH	1	
2	66591-5644-1	チョウセツ ボルト	BOLT	2	
3	02112-50100	ナット	NUT	2	
4	06312-10020	プラグ	PLUG	2	
5	04717-01000	ゴムツキ ザガネ	WASHER, seal	2	
6	06331-35010	プラグ	PLUG	2	
7	66711-5643-1	ゼンリン ギヤケース カバー	COVER, gear case	2	
8	66711-5644-1	パッキン	GASKET	2	
9	01120-50828	ボルト	BOLT	14	
10	66711-5647-1	キングピン ブッシュ	BUSH, king pin	4	
11	66711-5656-1	ダスト カバー パッキン	GASKET, dust cover	2	
12	66711-5657-1	ダストシール ウケ	HOLDER, dust seal	2	
13	66711-5658-1	ダスト シール	SEAL, dust	2	
14	66711-5659-1	ダスト カバー	COVER, dust	2	
15	01202-50614	ボルト	BOLT	28	
16	66711-5642-1	ゼンリン ギヤケース ミギ	CASE, gear RH	1	
17	66711-5648-1	ナックル アーム パッキン	GASKET, knuckle arm	2	
18	06613-10010	グリース ニップル	NIPPLE, grease	2	
19	08400-00010	スラストボール ベアリング	BEARING, thrust ball	2	(NCCキングピン スラスト)
20	66711-5645-1	キング ピン ウエ	PIN, king upper	2	
21	66711-5646-1	キング ピン シタ	PIN, king under	2	
22	01173-51035	ボルト	BOLT	4	
23	04717-01000	ゴムツキ ザガネ	WASHER, seal	4	
24	04811-10180	O リング	O RING	4	

### 34. ナックルアーム関係 KNUCKLE ARM GROUP



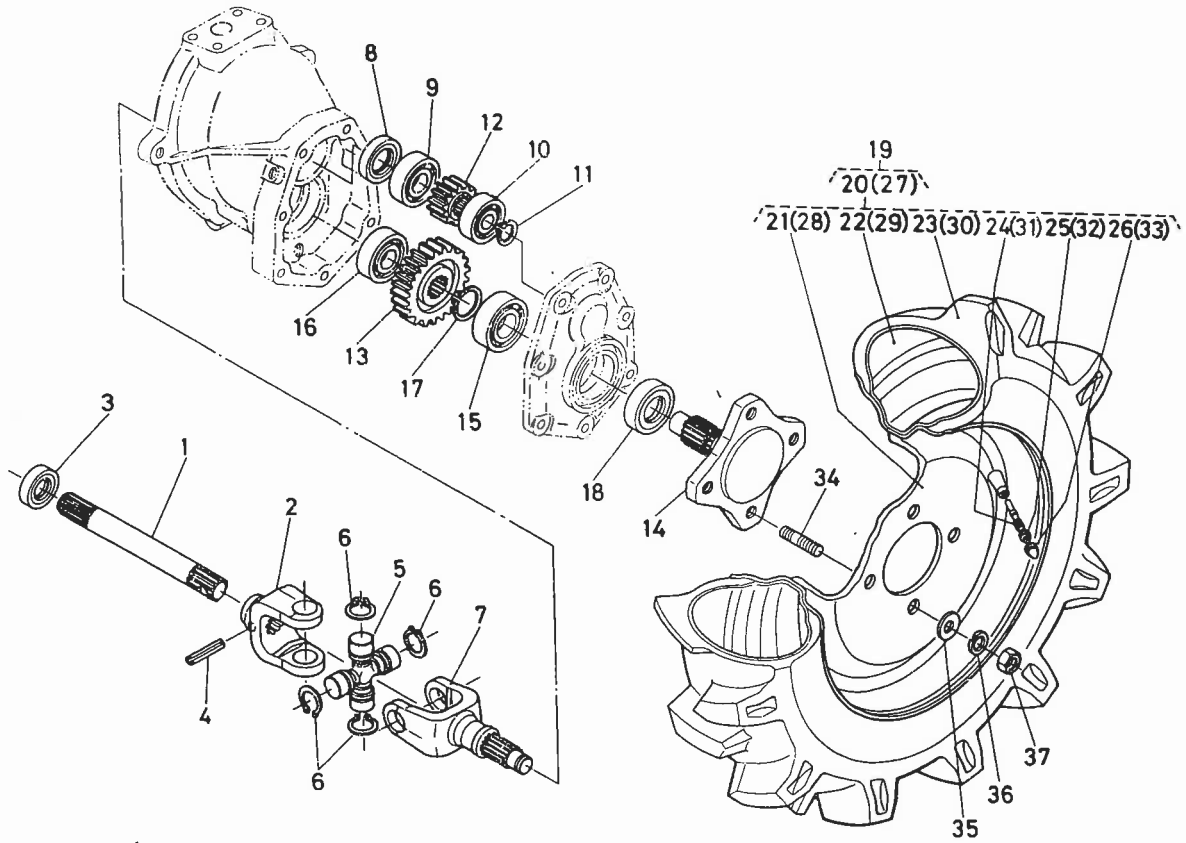
図番 Ref.No	コード No Code No	部品名称	Description	数量 Unit	備考 Remarks
1	66811-5651-3	ナックル アーム ヒダリ	ARM, knuckle LH	1	
2	66811-5652-3	ナックル アーム ミギ	ARM, knuckle RH	1	
3	01153-51035	ボルト	BOLT	8	
4	04512-50100	バネ ザガネ	WASHER, spring	8	
5	66591-5687-2	タイロッド	ROD, tie	1	
6	66591-5683-4	ロッド エンド アッシ 2	ASSY END, rod 2	1	
7	66591-5684-4	ロッド エンド アッシ 3	ASSY END, rod 3	1	
8	66591-5688-1	12 ナット ヒダリネジ	NUT, left	1	
9	02172-50120	ナット	NUT	1	
10	04512-50100	バネ ザガネ	WASHER, spring	2	
11	66591-5678-1	ミゾツキ ナット	NUT, slotted	2	
12	05511-52520	ワリ ピン	PIN, split	2	
13	66621-5710-2	ドラグ リンク アッシ	ASSY LINK, drag	1	⑭
14	66591-5678-1	ミゾツキ ナット	NUT, slotted	2	
15	04512-50100	バネ ザガネ	WASHER, spring	2	
16	05511-52528	ワリ ピン	PIN, split	2	

# 35. 前デフ関係 FRONT WHEEL GEAR CASE GROUP



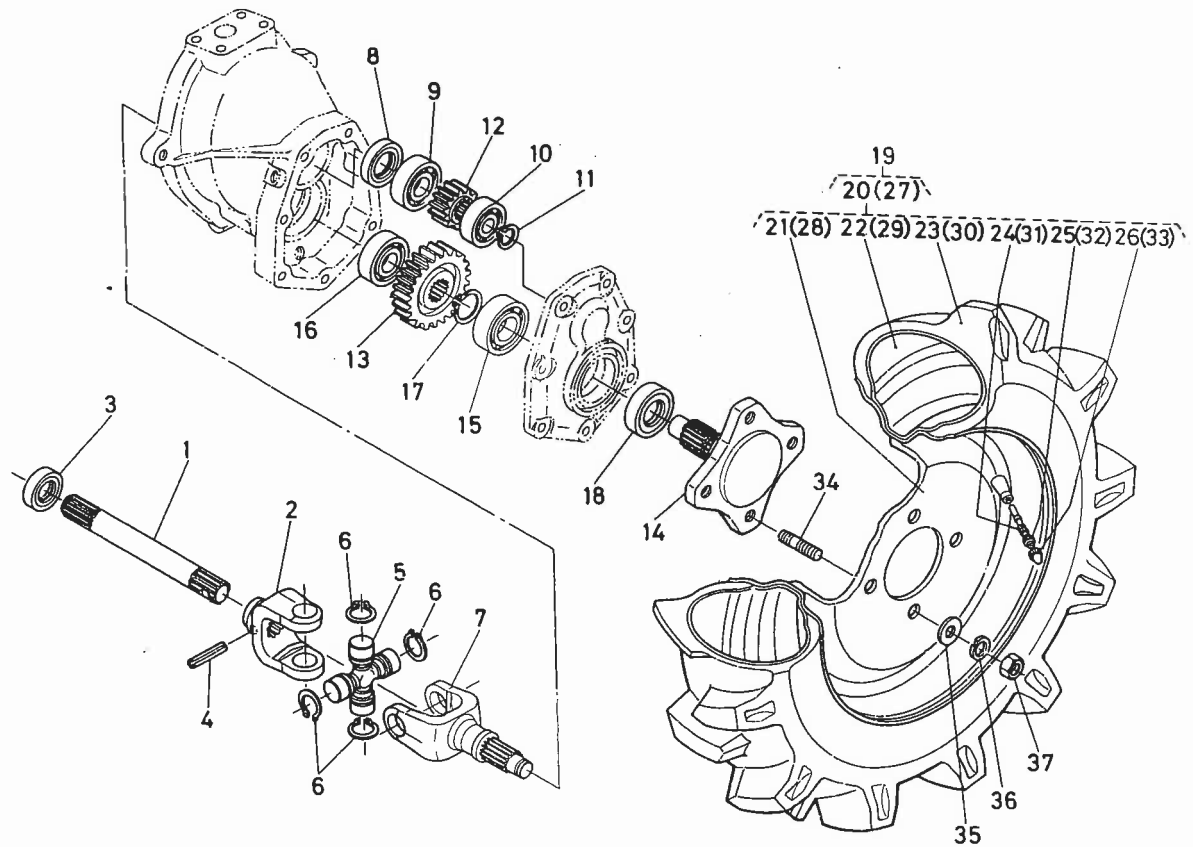
図番 Ref.No.	コード No. Code No.	部品名称	Description	数量 Unit	備考 Remarks
1	66621-5661-2	マエ ピニオン シャフト	SHAFT, pinion	1	
2	08101-06304	ボール ベアリング	BEARING, ball	2	
3	66621-5662-1	カラー	COLLAR	1	
4	04611-00520	アナ サークリップ	CIR-CLIP, internal	1	
5	04612-00200	ジク サークリップ	CIR-CLIP, external	1	
6	66621-5663-1	ピニオン ジク アッシュ	BUSH	1	
7	66591-1477-1	ストップ カラー	COLLAR	2	
8	09500-32528	オイル シール	SEAL, oil	1	
9	<b>66621-5670-2</b>	マエ デフ アッシ	ASSY DIFF. front axle	1	(10~24)
10	66621-5671-3	マエ デフ ケース	CASE, differential	1	
11	66621-5672-2	37 スパイラル ベベル ギヤ	GEAR, spiral bevel	1	
12	66591-1483-3	デフ ピニオン ジク	SHAFT, diff. pinion	1	
13	66591-1479-3	ノック ピン	PIN, knock	1	
14	66591-1478-3	ヘイコウ ピン	PIN, straight	1	
15	66591-1484-1	デフ ピニオン ギヤ	GEAR, diff. pinion	2	
16	66591-1485-2	ピニオン スラスト カラー	COLLAR, thrust	2	
17	66591-1487-3	デフ サイド ギヤ	GEAR, diff. side	2	
18	66591-1488-2	シム 1	SHIM	2	
19	66591-1489-2	シム 2	SHIM	1	
20	66591-1491-1	マワリドメ イタ	PLATE, lock	2	
21	01156-50820	ボルト	BOLT	4	
22	66591-1492-2	デフ サイド シム 1	SHIM, diff. side 1	1	
23	66591-1493-4	デフ サイド シム 2	SHIM, diff. side 2	1	
24	08101-06008	ボール ベアリング	BEARING, ball	2	

# 36. 前輪関係 FRONT WHEEL GROUP



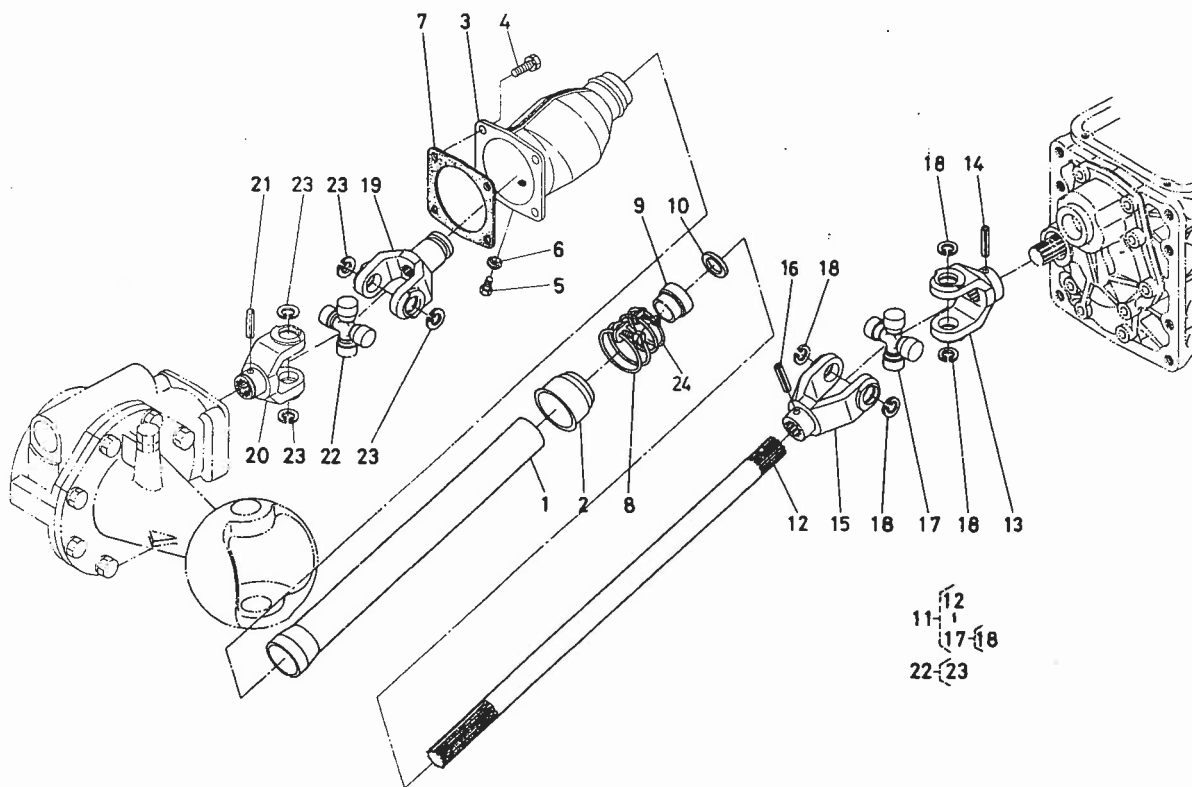
図番 Ref.No.	コードNo. Code No.	部品名称	Description	数量 Unit	備考 Remarks
1	66811-5681-1	デンドウ シャフト	SHAFT	2	
2	66711-5692-1	ゼンシャジク ジョイント	JOINT, front axle	2	
3	09400-21407	オイル シール	SEAL, oil	2	
4	05411-00635	スプリング ピン	PIN, spring	2	
5	66716-3116-1	クロス ジョイント アッシ	ASSY JOINT, universal	2	
6	66716-3117-1	ジク サークリップ	CIR-CLIP, external	8	
7	66711-5693-1	ジョイント シャフト	SHAFT, joint	2	
8	09230-25405	オイル シール	SEAL, oil	2	
19	08101-06204	ボール ベアリング	BEARING, ball	2	(6204)
10	08101-06303	ボール ベアリング	BEARING, ball	2	(6303)
11	04612-00170	ジク サークリップ	CIR-CLIP, external	2	
12	66711-5695-1	12 ギヤ	GEAR, spur 12	2	
13	66711-5696-1	25 ギヤ	GEAR, spur 25	2	
14	66591-5655-6	マエ シャリン ハブ	HUB, front wheel	2	
15	08101-06206	ボール ベアリング	BEARING, ball	2	(6206)
16	08101-06205	ボール ベアリング	BEARING, ball	2	(6205)
17	04612-00290	ジク サークリップ	CIR-CLIP, external	2	
18	63733-1715-1	オイル シール	SEAL, oil	2	
19	96014-3011-1	400-10 タイヤ サユウ アッシ	ASSY FRONT WHEEL	1	20~23
20	96014-3101-1	400-10 タイヤ ヒダリ アッシ	ASSY TIRE LH	1	21~26
21	96014-3111-1	ホイール	WHEEL	1	
22	92014-3112-1	チューブ	TUBE	1	
23	92014-3113-1	タイヤ	TIRE	1	
24	32150-2770-1	バルブ カンビ	ASSY VALVE	1	
25	32270-1165-1	バルブ コア	CORE, valve	1	

# 36. 前輪関係 FRONT WHEEL GROUP



図番 Ref.No	コード No Code No	部品名称	Description	数量 Unit	備考 Remarks
26	32270-1169-1	バルブ キャップ	CAP, valve	1	
27	96014-3110-1	400-10 タイヤ ミギ アッシ	ASSY TIRE RH	1	20~23
28	96014-3111-1	ホイール	WHEEL	1	
29	92014-3112-1	チューブ	TUBE	1	
30	92014-3113-1	タイヤ	TIRE	1	
31	32150-2770-1	バルブ カンビ	ASSY VALVE	1	
32	32270-1165-1	バルブ コア	CORE, valve	1	
33	32270-1169-1	バルブ キャップ	CAP, valve	1	
34	66591-5656-4	スタッド ボルト	STUD	8	
35	04014-50120	ヒラ ザガネ	WASHER, plain	8	
36	04512-50120	バネ ザガネ	WASHER, spring	8	
37	02174-50120	ナット	NUT	8	

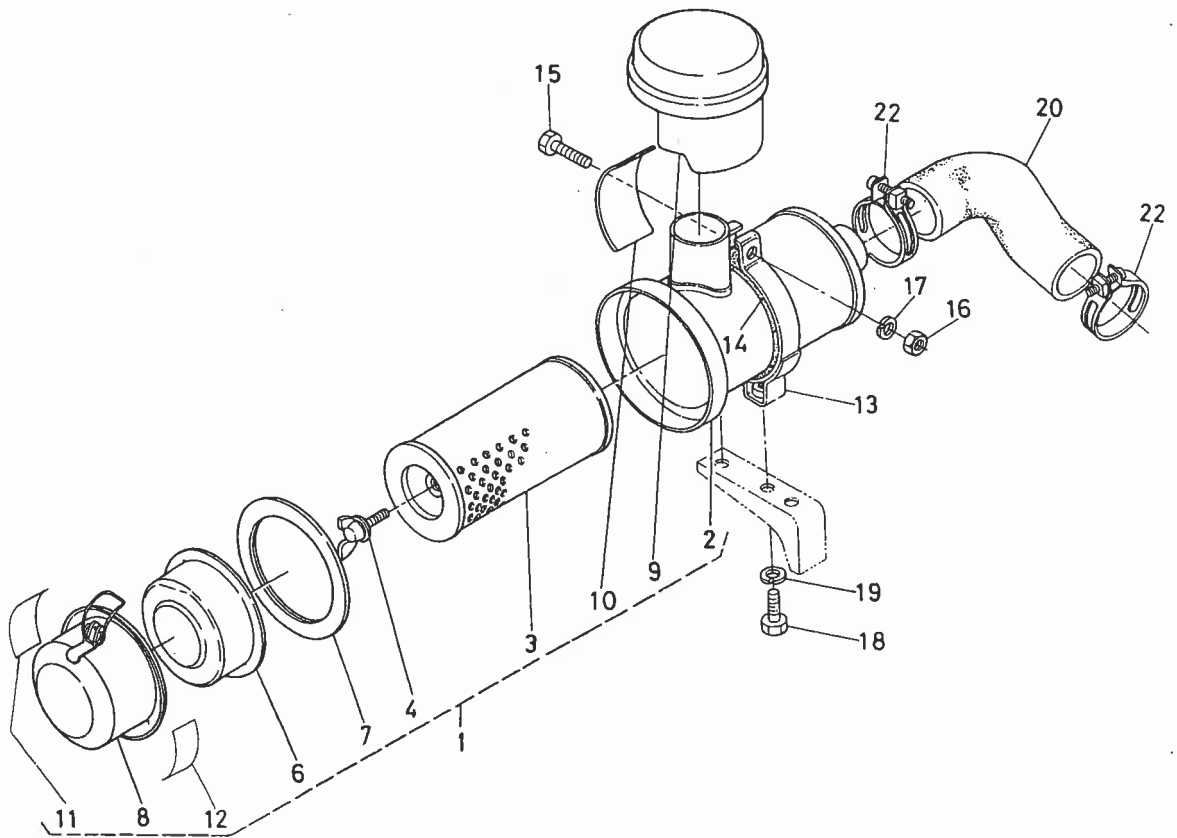
### 37. ドライブシャフト関係 DRIVE SHAFT GROUP



図番 Ref.No	コード No. Code No	部品名称	Description	数量 Unit	備考 Remarks
1	66591-5716-3	パイプ 2	PIPE	1	
2	66591-5717-3	パイプ 3	PIPE	1	
3	66621-5721-2	ジョイント ケース	CASE, joint	1	
4	01120-50825	ボルト	BOLT	4	
5	01050-50610	ボルト	BOLT	1	
6	04717-00600	ゴムツキ ザグネ	WASHER, seal	1	
7	66621-5722-1	パッキン	GASKET	1	
8	66591-5719-1	バンド 3	BAND	1	
9	66591-5712-4	ブッシュ	BUSH	1	
10	09230-20325	オイル シール	SEAL, oil	1	
11	<b>66811-5730-1</b>	<b>ドライブ シャフト アッシ</b>	<b>ASSY SHAFT, driver</b>	1	<b>⑫~⑮</b>
12	66591-5711-2	ドライブ シャフト	SHAFT, driver	1	
13	66621-5732-1	ジョイント ヨーク	JOINT	1	
14	05411-00430	スプリング ピン	PIN, spring	1	
15	66591-5631-5	ジョイント 1	JOINT	1	
16	05411-00628	スプリング ピン	PIN, spring	1	
17	<b>66591-5632-1</b>	<b>クロス ジョイント アッシ</b>	<b>ASSY JOINT</b>	1	<b>⑮</b>
18	04611-00200	アナ サークリップ	CIR-CLIP, internal	4	
19	66591-5634-5	ジョイント 2	JOINT	1	
20	66621-5732-1	ジョイント ヨーク	JOINT	1	
21	05411-00430	スプリング ピン	PIN, spring	1	
22	<b>66591-5632-1</b>	<b>クロス ジョイント アッシ</b>	<b>ASSY JOINT</b>	1	<b>⑮</b>
23	04611-00200	アナ サークリップ	CIR-CLIP, internal	4	
24	66591-5715-1	バンド 1	BAND 1	1	

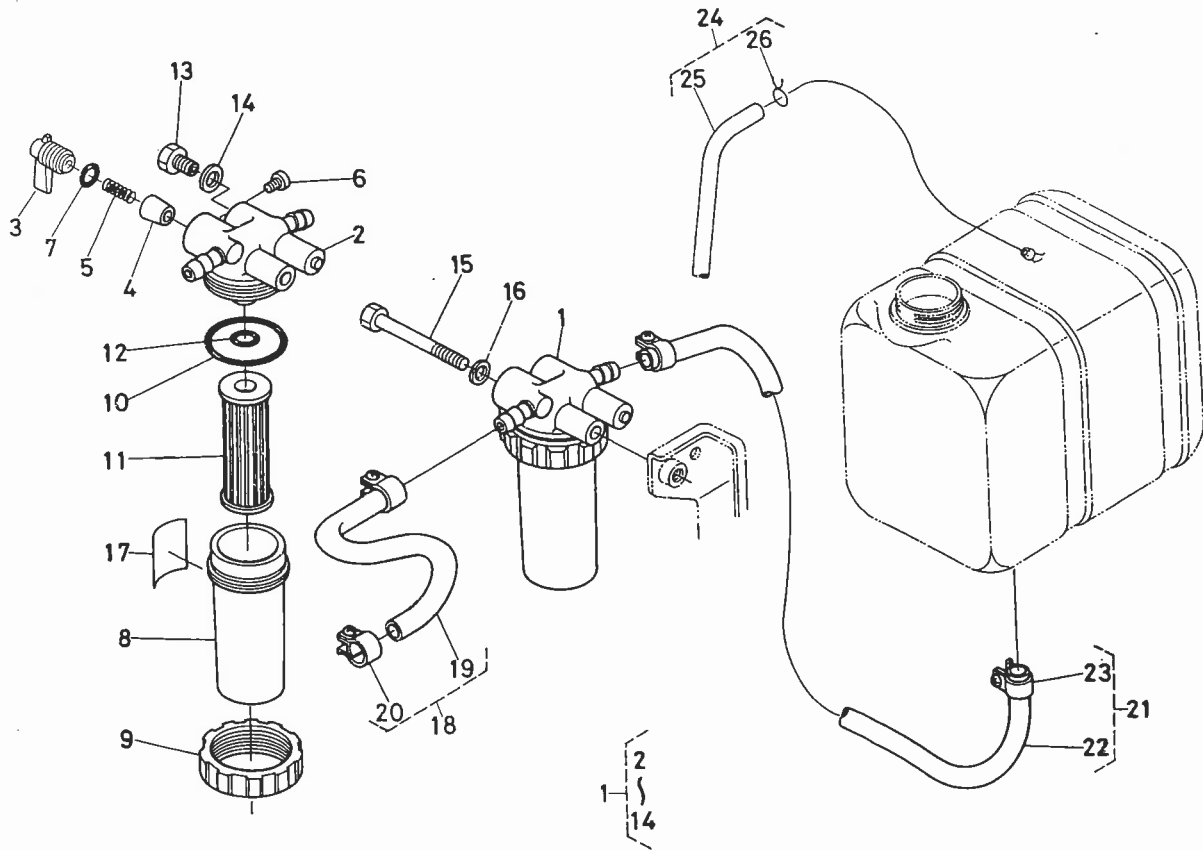


### 38. エアークリーナ関係 AIR CLEANER GROUP



図番 Ref.No	コード No Code No	部品名称	Description	数量 Unit	備考 Remarks
1	15261-1101-2	エアークリーナ アッシ	ASSY AIR CLEANER	1	②~⑫
2	15261-1115-1	エアークリーナ ボデー	BODY, air cleaner	1	
3	15261-1122-1	エアークリーナ エレメント	ELEMENT, air cleaner	1	
4	15261-9262-1	チョウ ボルト	BOLT, wing	1	
5					
6	15261-1141-1	バッフル カバー	COVER, baffle	1	
7	15261-1117-1	エアークリーナカバー パッキン	GASKET, cover	1	
8	15261-1116-1	エアークリーナ カバー	COVER, air cleaner	1	
9	15261-1135-2	エアークリーナ キャップ	CAP, air cleaner	1	
10	15261-8745-1	エアークリーナ ラベル 1	LABEL, air cleaner 1	1	
11	15261-8748-1	エアークリーナ ラベル 2	LABEL, air cleaner 2	1	
12	15261-8749-1	エアークリーナ ラベル 3	LABEL, air cleaner 3	1	
13	15262-1125-1	エアークリーナ バンド	BAND, air cleaner	1	
14	15262-1187-1	クッション	CUSHION	1	
15	01222-50830	ボルト	BOLT	1	
16	02114-50080	ナット	NUT	1	
17	04512-50080	バネ ザガネ	WASHER, spring	1	
18	01153-50816	ボルト	BOLT	2	
19	04512-50080	バネ ザガネ	WASHER, spring	2	
20	15262-1162-1	インレット パイプ	PIPE, inlet	1	
21					
22	15261-1172-1	パイプ バンド	BAND, pipe	2	

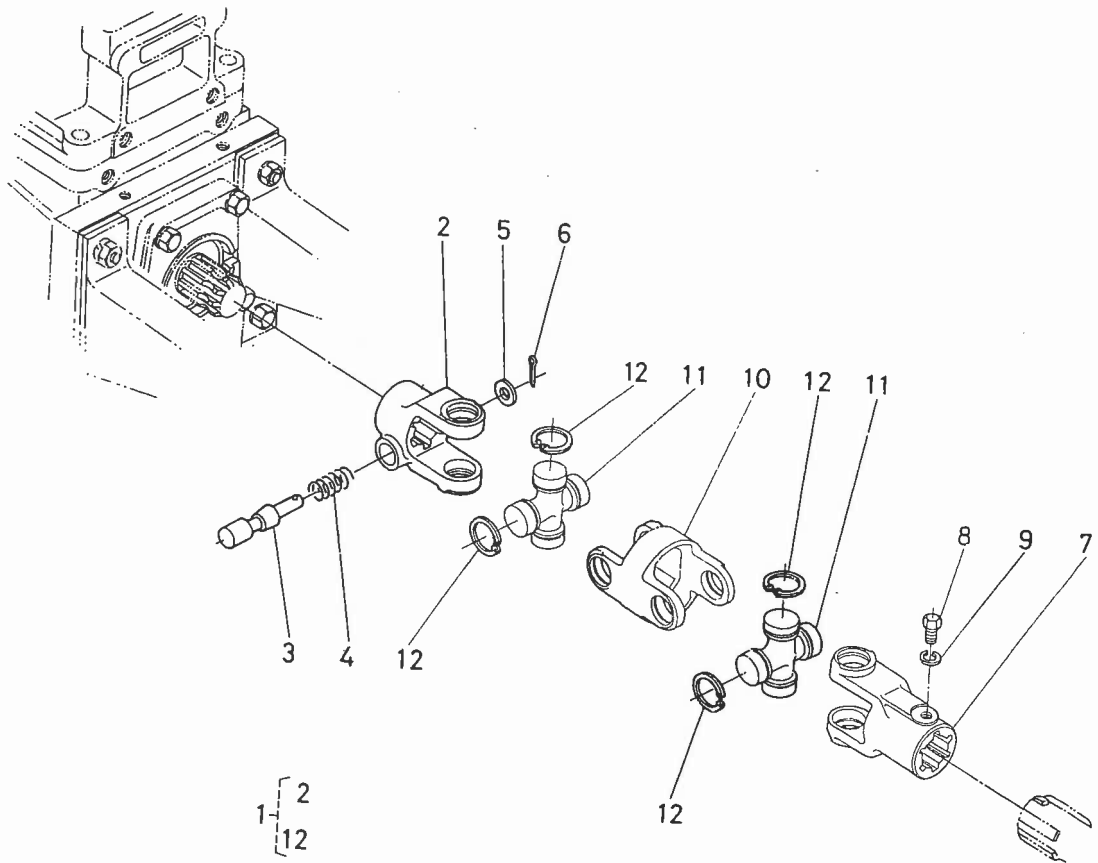
# 39. フューエルフィルタ関係 FUEL FILTER GROUP



図番 Ref.No	コード No Code No	部品名称	Description	数量 Unit	備考 Remarks
1	15261-4301-1	フューエル フィルタ アッシ	ASSY FILTER, fuel	1	②~⑭
2	15261-4351-1	コック ボデー	BODY, cock	1	
3	15231-4352-1	コック レバー	LEVER, cock	1	
4	15231-4381-1	テーパ バルブ	VALVE, taper	1	
5	14301-4382-1	バルブ スプリング	SPRING, valve	1	
6	14301-4383-1	レバー トメコネジ	SCREW, lever	1	
7	14301-4384-1	レバー O リング	O RING, lever	1	
8	15231-4358-1	フィルタ カップ	CUP, filter	1	
9	14301-4359-1	リテーニング リング	RETENERING RING	1	
10	14301-4365-1	フィルタ カップ O リング	O RING, filter	1	
11	15231-4356-2	エレメント アッシ	ASSY ELEMENT	1	
12	14301-4357-1	フィルタ O リング	O RING, filter	1	
13	15231-4328-2	エアヌキ プラグ	PLUG, breather	2	
14	14301-4329-1	エアヌキ プラグ パッキン	GASKET, breather plug	2	
15	01150-50865	ボルト	BOLT	1	
16	04512-50080	バネ ザガネ	WASHER, spring	1	
17	15231-8746-1	フューエルフィルタ ラベル	LABEL	1	
18	66621-3561-1	フューエル パイプ アッシ	ASSY PIPE, fuel	1	⑱, ⑳
19	66621-3562-1	フューエル パイプ	PIPE, fuel	1	
20	14301-4275-3	パイプ クリップ	CLIP, pipe	2	
21	66811-3563-1	フューエル パイプ 1 アッシ	ASSY PIPE, fuel 1	1	㉒, ㉓
22	66811-3564-1	フューエル パイプ 1	PIPE, fuel 1	1	
23	14301-4275-3	パイプ クリップ	CLIP, pipe	2	
24	66621-3566-1	フューエルオーバーフローパイプ アッシ	ASSY PIPE, fuel over flow	1	㉕, ㉖
25	66621-3567-1	フューエルオーバーフローパイプ 2	PIPE, fuel over flow	1	
26	10244-4232-1	ガソリン パイプ オサエ	CLIP, pipe	1	

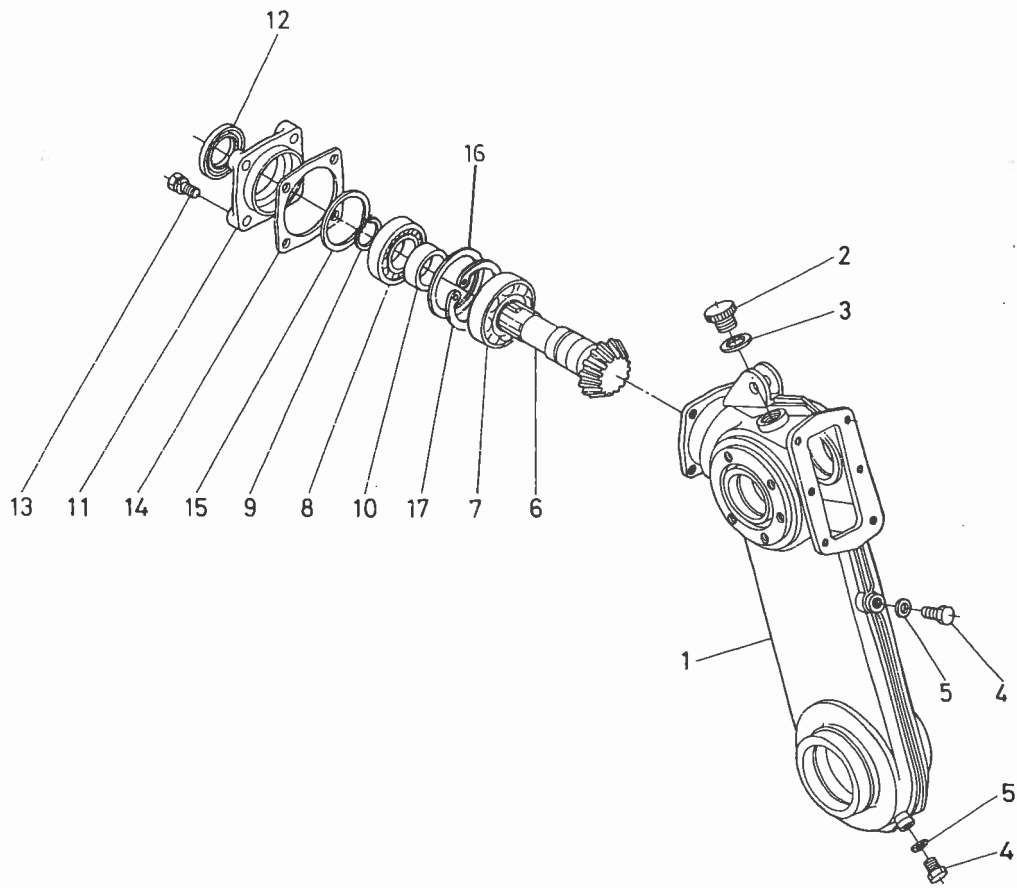
# 1. ジョイント関係 JOINT GROUP

{ B5001-R·RK }  
{ B5001E-R·RK }



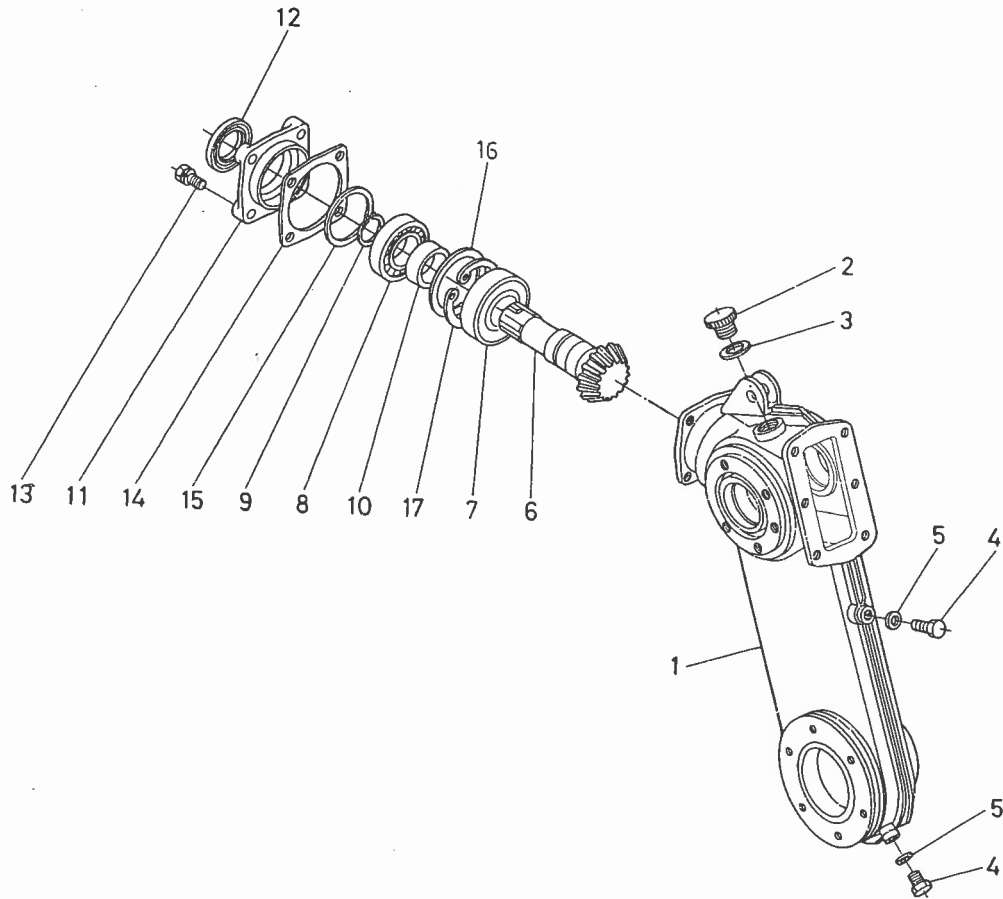
図番 Ref.No	コード No. Code No.	部品名称	Description	数量 Unit	備考 Remarks
1	66622-3110-3	ユニバーサル ジョイント アッシ.	ASSY JOINT, universal	1	②~⑫
2	66622-3111-2	ジョイント ヨーク 1	YOKE, joint 1	1	
3	66622-3112-1	ジョイント ストップピン	PIN, stop	1	
4	66622-3113-1	スプリング	SPRING	1	
5	04013-50080	ヒラ ザガネ	WASHER, plain	1	
6	05511-50318	ワリ ピン	PIN, split	1	
7	66622-3114-2	ジョイント ヨーク 2	YOKE, joint 2	1	
8	66616-3124-2	ジョイントヌケドメ ボルト	BOLT, joint	1	
9	04512-50080	バネ ザガネ	WASHER, spring	1	
10	66622-3116-3	ダブル ジョイント ヨーク	YOKE, double joint	1	
11	66622-3120-1	クロス ジョイント アッシ	ASSY JOINT, universal	2	⑫
12	66622-3121-1	アナ サークリップ	CIR-CLIP, internal	8	

## 2. ロータリケース関係(R) ROTARY GROUP (R)



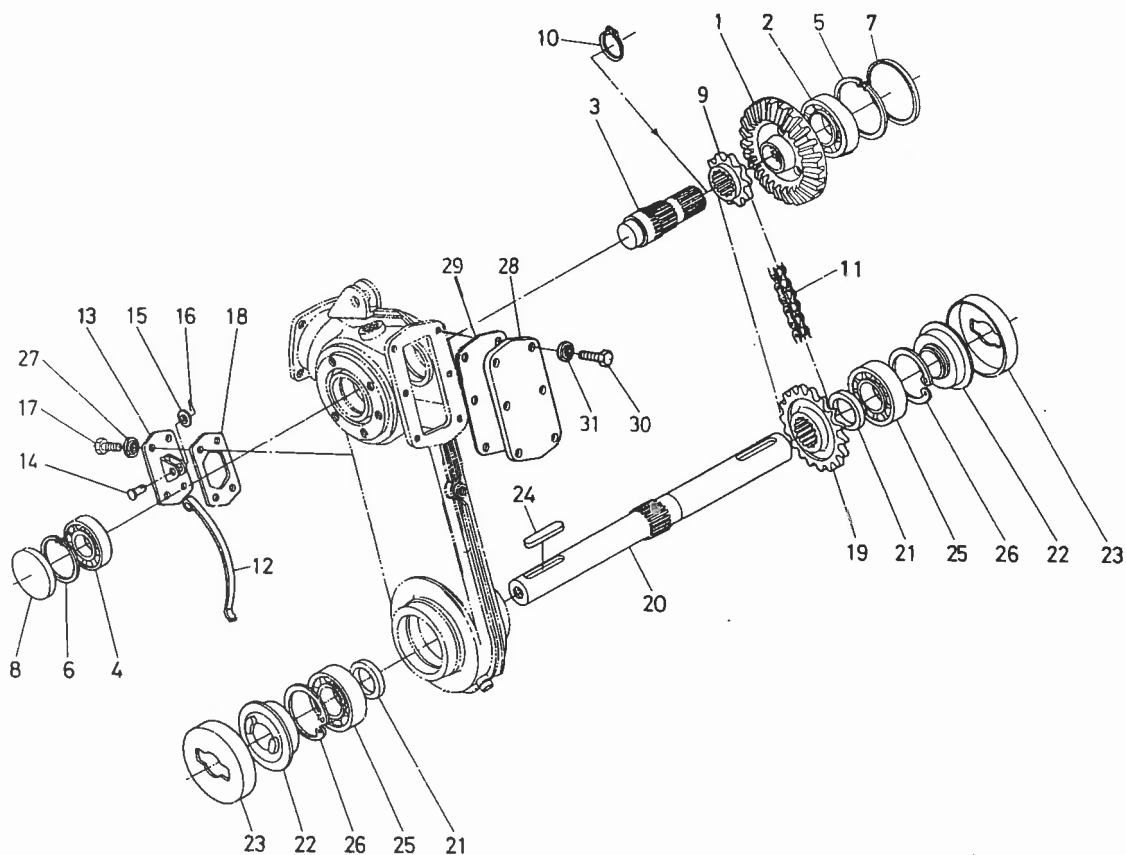
図番 Ref.No.	コード No. Code No.	部品名称	Description	数量 Unit	備考 Remarks
1	66622-3211-3	ロータリ ケース	CASE, rotary	1	
2	06324-50020	キューユ プラグ	PLUG, oil filter	1	
3	04721-00200	パッキン	GASKET	1	
4	01150-50814	ボルト	BOLT	2	
5	04717-00800	ゴムツキ ザガネ	WASHER, seal	2	
6	66622-3221-2	15 ベベル ギヤ	GEAR, 15 bevel	1	
7	08101-06306	ボール ベアリング	BEARING, ball	1	(6306)
8	08101-06206	ボール ベアリング	BEARING, ball	1	(6206)
9	04612-00300	ジク サークリップ	CIR-CRIP, external	1	
10	66646-3217-1	カラー	COLLAR	1	
11	66622-3218-1	ベベル ケース カバー	COVER, bevel case	1	
12	09500-30458	オイル シール	SEAL, oil	1	
13	01120-50820	ボルト	BOLT	4	
14	66622-3219-1	パッキン	GASKET	1	
15	66646-3221-1	シム 1	SHIM	1	
16	66646-3222-1	シム 2	SHIM	1	
17	04611-00620	アナ サークリップ	CIR-CLIP, internal	1	

### 3. ロータリケース関係(RK) ROTARY GROUP (RK)



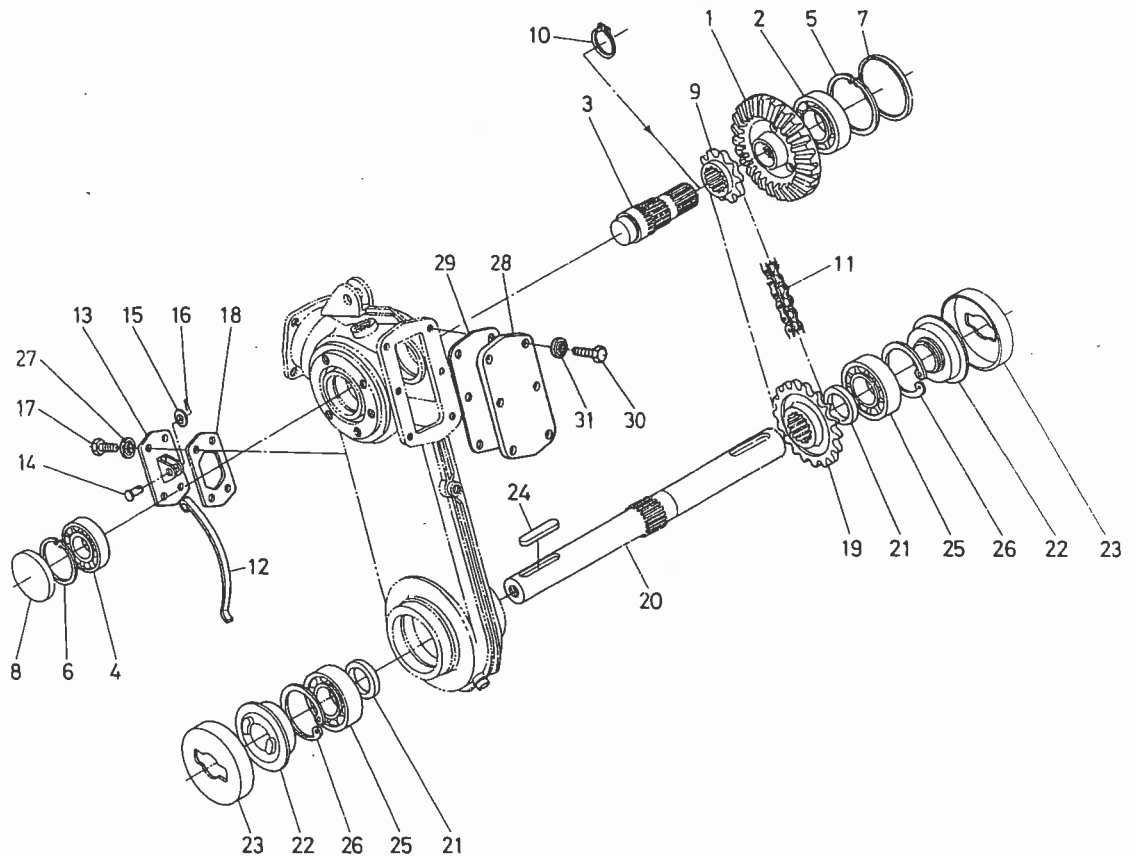
図番 Ref.No.	コード No. Code No.	部品名称	Description	数量 Unit	備考 Remarks
1	66626-3211-1	ロータリ ケース	CASE, rotary	1	
2	06324-50020	キューユ プラグ	PLUG, oil filler	1	
3	04721-00200	パッキン	GASKET	1	
4	01150-50814	ボルト	BOLT	2	
5	04717-00800	ゴムツキ ザガネ	WASHER, seal	2	
6	66622-3221-2	15 ベベル ギヤ	GEAR, 15 bevel	1	
7	08101-06306	ボール ベアリング	BEARING, ball	1	(6306)
8	08101-06206	ボール ベアリング	BEARING, ball	1	(6206)
9	04612-00300	ジク サークリップ	CIR-CLIP, external	1	
10	66646-3217-1	カラー	COLLAR	1	
11	66622-3218-1	ベベル ケース カバー	COVER, bevel case	1	
12	09500-30458	オイル シール	SEAL, oil	1	
13	01120-50820	ボルト	BOLT	4	
14	66622-3219-1	パッキン	GASKET	1	
15	66646-3221-1	シム 1	SHIM 1	1	
16	66646-3222-1	シム 2	SHIM 2	1	
17	04611-00620	アナ サークリップ	CIR-CLIP, internal	1	

## 4. ベベルギヤ-関係(R) BEVEL GEAR GROUP (R)



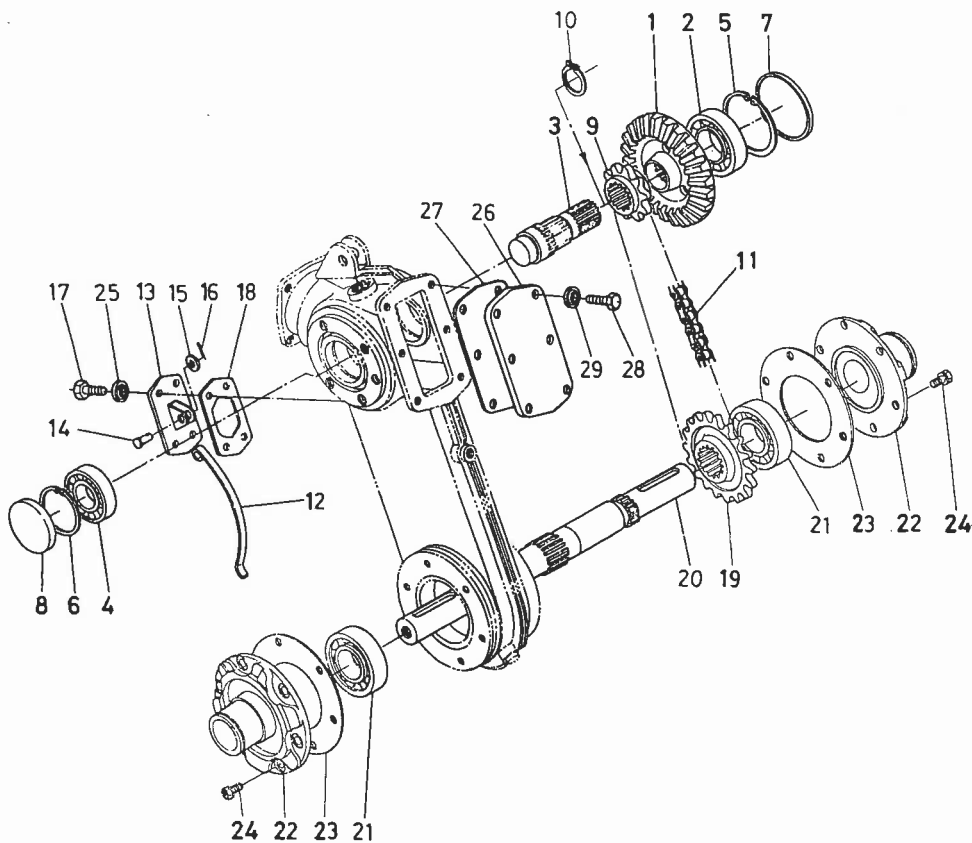
図番 Ref.No.	コード No. Code No.	部品名称	Description	数量 Unit	備考 Remarks
1	66622-3231-2	33 ベベル ギヤ-	GEAR, 33 bevel	1	
2	08101-06207	ボール ベアリング	BEARING, ball	1	(6207)
3	66646-3227-2	コウウン デンドウジク	SHAFT, till drive	1	
4	08101-06205	ボール ベアリング	BEARING, ball	1	(6205)
5	04611-00720	アナ サークリップ	CIR-CLIP, internal	1	
6	04611-00520	アナ サークリップ	CIR-CLIP, internal	1	
7	66646-3228-1	メクラセン 1	PLUG 1	1	
8	66646-3229-1	メクラセン 2	PLUG 2	1	
9	66592-3217-1	11 スプロケット	SPROCKET	1	
10	04612-00350	ジク サークリップ	CIR-CLIP, external	1	
11	66646-3232-1	チェーン	CHAIN	1	
12	66646-3233-2	タイトナ	TIGHTENER	1	
13	66622-3234-1	タイトナ カバー	COVER, tightener	1	
14	66622-3239-1	タイトナ ピン	PIN, tightener	1	
15	04011-50100	ヒラ ザガネ	WASHER, plain	1	
16	05511-50318	ワリ ピン	PIN, split	1	
17	01150-50816	ホルト	BOLT	4	
18	66622-3235-1	パッキン	GASKET	1	
19	66592-3226-1	17 スプロケット	SPROCKET	1	
20	66592-3225-4	コウウンジク	SHAFT, tillage	1	

## 4. ベベルギヤ関係(R) BEVEL GEAR GROUP (R)



図番 Ref.No.	コード No. Code No.	部品名称	Description	数量 Unit	備考 Remarks
21	66592-3227-1	スプロケット ヘダテ ガネ	WASHER	2	
22	66592-3228-2	トクシェオイル シール	SEAL, oil	2	
23	66622-3255-1	ツメジク ボウジン カバー	COVER	2	
24	63813-3255-1	ツメジク キー	KEY	2	
25	08101-06306	ボール ベアリング	BEARING, ball	2	(6306)
26	04611-00720	アナ サークリップ	CIR-CLIP, internal	2	
27	04717-00800	ゴムツキ ザガネ	WASHER	4	
28	66622-3236-1	ロータリケース カバー	COVER, rotary case	1	
29	66622-3237-1	パッキン	GASKET	1	
30	01150-50816	ボルト	BOLT	6	
31	04717-00800	ゴムツキ ザガネ	WASHER	6	

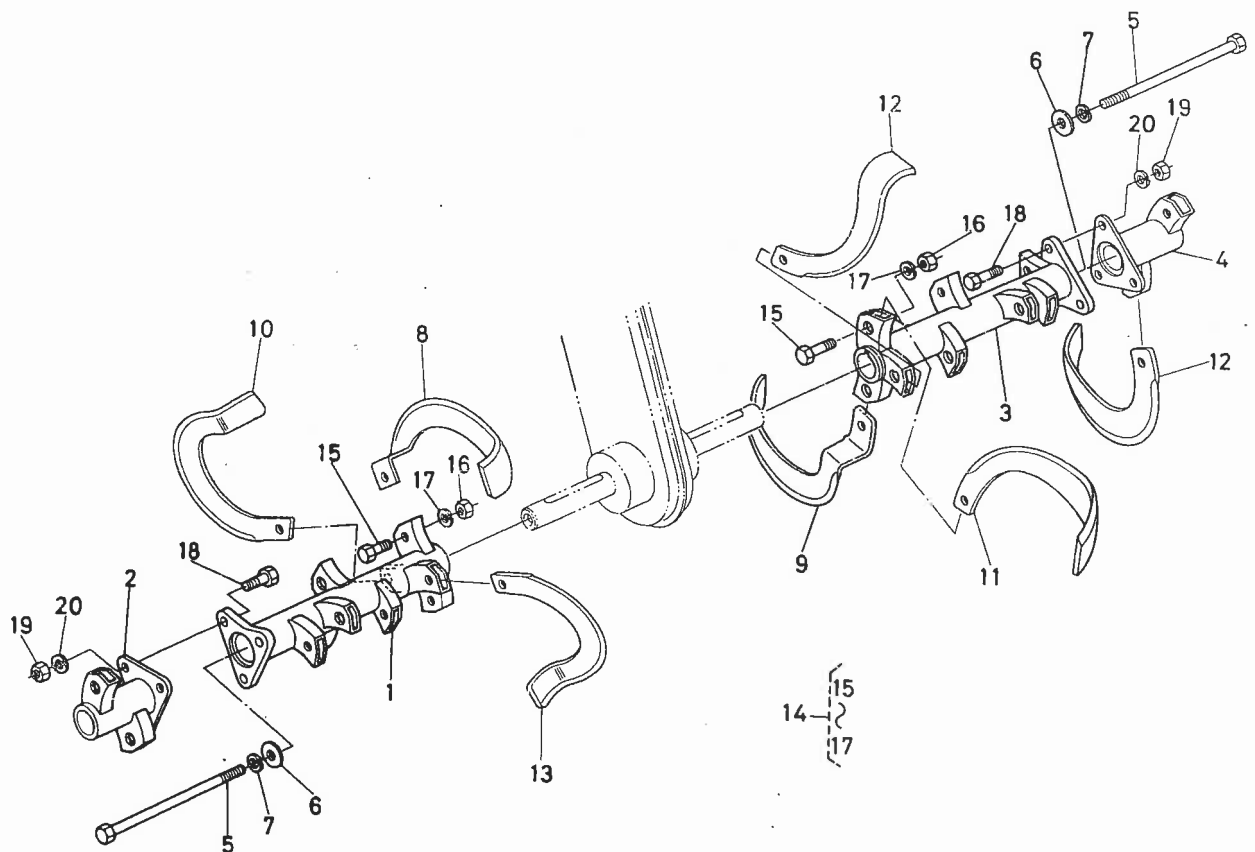
## 5. ベベルギヤ関係(RK) BEVEL GEAR GROUP (RK)



図番 Ref.No	コードNo. Code No	部品名称	Description	数量 Unit	備考 Remarks
1	66622-3231-2	33 ベベル ギヤー	GEAR, 33 BEVEL	1	
2	08101-06207	ボール ベアリング	BEARING, ball	1	(6207)
3	66646-3227-2	コウウン テンドウジク	SHAFT, till drive	1	
4	08101-06205	ボール ベアリング	BEARING, ball	1	(6205)
5	04611-00720	アナ サークリップ	CIR-CLIP, internal	1	
6	04611-00520	アナ サークリップ	CIR-CLIP, internal	1	
7	66646-3228-1	メクラセン 1	PLUG, 1	1	
8	66646-3229-1	メクラセン 2	PLUG, 2	1	
9	66592-3217-1	11 スプロケット	SPROCKET	1	
10	04612-00350	ジク サークリップ	CIR-CLIP, external	1	
11	66646-3232-1	チェーン	CHAIN	1	
12	66646-3233-2	タイトナ	TIGHTENER	1	
13	66622-3234-1	タイトナ カバー	COVER, tightener	1	
14	66622-3239-1	タイトナ ピン	PIN, tightener	1	
15	04011-50100	ヒラ ザガネ	WASHER, plain	1	
16	05511-50318	ワリ ピン	PIN, split	1	
17	01150-50816	ボルト	BOLT	4	
18	66622-3235-1	パッキン	GASKET	1	
19	66596-3214-1	17 スプロケット	SPROCKET 17	1	
20	66596-3213-5	コウウン ジク	SHAFT, tillage	1	
21	08101-06207	ボール ベアリング	BEARING, ball	2	(6207)
22	66626-3261-2	ケイシャ ブラケット	BRACKET, slant	2	
23	63764-3621-3	パッキン(ケイシャ ブラケット)	GASKET	2	
24	01202-50816	ボルト	BOLT	12	
25	04717-00800	ゴムツキ ザガネ	WASHER	4	
26	66622-3236-1	ロータリケース カバー	COVER, rotary case	1	
27	66622-3237-1	パッキン	GASKET	1	
28	01150-50816	ボルト	BOLT	6	
29	04717-00800	ゴムツキ ザガネ	WASHER	6	

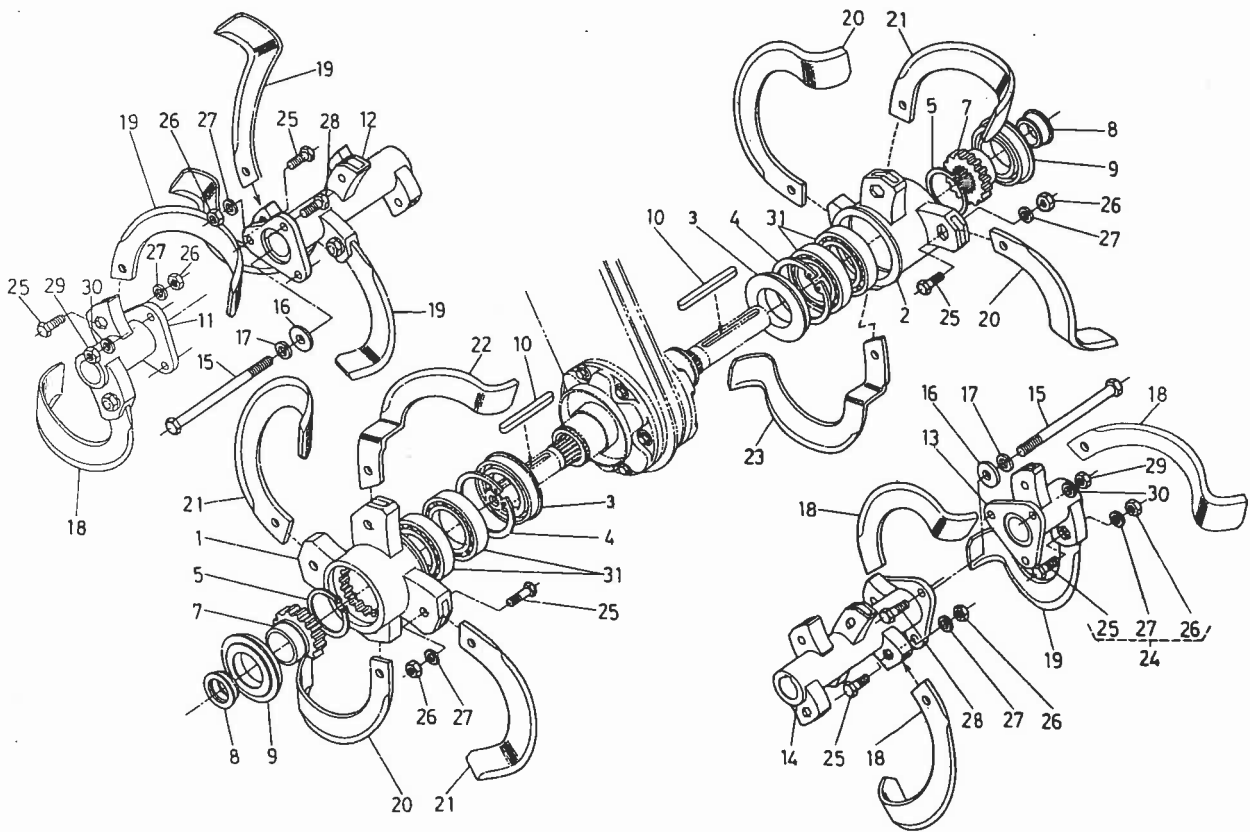


## 6. 爪軸関係(R) BLADE SHAFT GROUP (R)



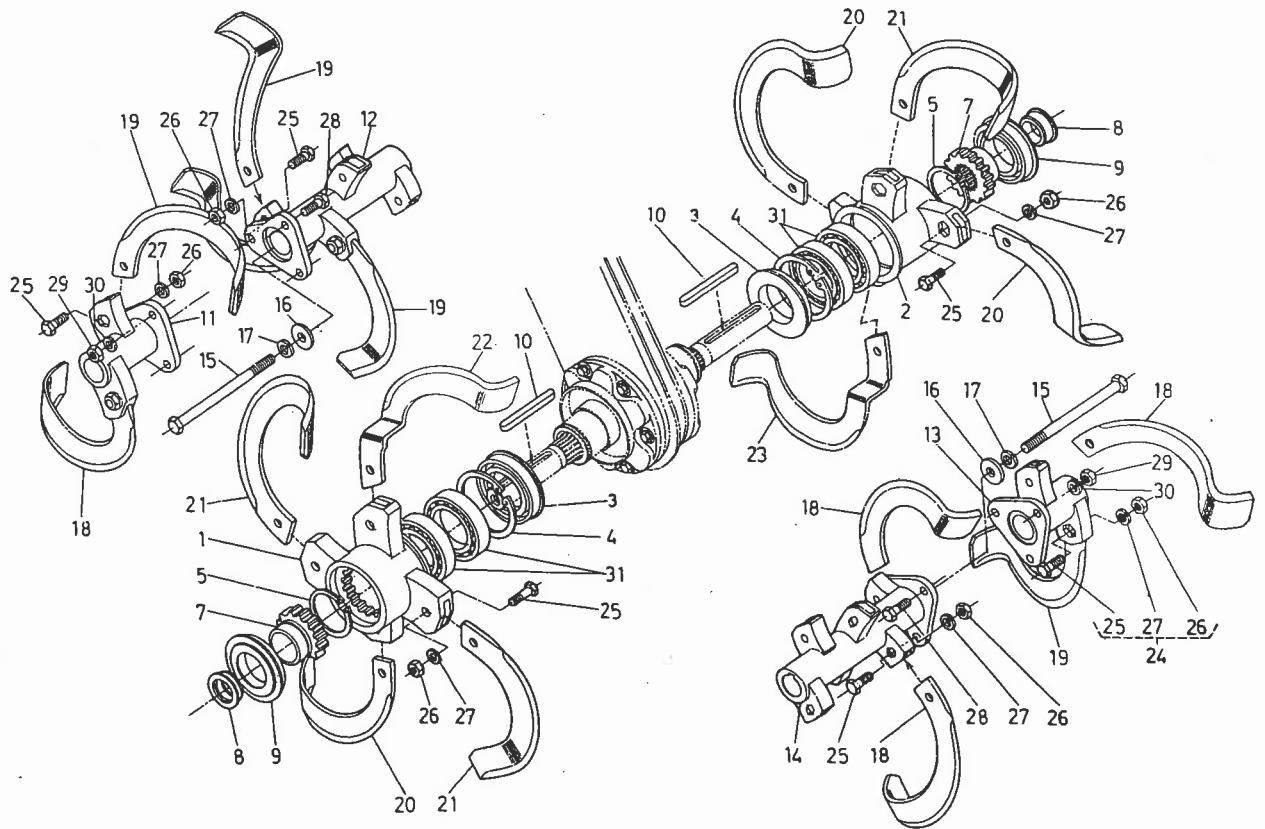
図番 Ref.No	コードNo Code No	部品名称	Description	数量 Unit	備考 Remarks
1	66812-3310-1	ツメジク コンブ 710 ヒダリ	SHAFT, blade 710 LH	1	
2	66622-3316-3	ツメジク コンブ 865 ヒダリ	SHAFT, blade 865 LH	1	
3	66812-3320-1	ツメジク コンブ 710 ミギ	SHAFT, blade 710 RH	1	
4	66622-3326-3	ツメジク コンブ 865 ミギ	SHAFT, blade 865 RH	1	
5	66812-3331-1	ツメジク トリツケ ボルト	BOLT	2	
6	66592-3316-3	ツメジクトリツケボルト カラー	COLLAR	2	
7	04512-50120	バネ ザガネ	WASHER, spring	2	
8	96183-1121-1	コウウンヅメ 273 ヒダリ	BLADE, 273 curved LH	1	
9	96183-1122-1	コウウンヅメ 273 ミギ	BLADE, 273 curved RH	1	
10	96181-1123-1	コウウンヅメ 272 ヒダリ	BLADE, 272 curved LH	1	
11	96181-1124-1	コウウンヅメ 272 ミギ	BLADE, 272 curved RH	1	
12	92181-1101-1	コウウンヅメ 251 ヒダリ	BLADE, 251 curved LH	10	
13	92181-1102-1	コウウンヅメ 251 ミギ	BLADE, 251 curved RH	10	
14	66592-6210-3	ツメトリツケ フヒン アッシ	ASSY SET PARTS	1	⑮~⑰
15	63733-6171-3	ツメトリツケ ボルト	BOLT, fixing	24	
16	64135-9519-3	ツメトリツケ ナット	NUT, fixing	24	
17	04512-50100	バネ ザガネ	WASHER, spring	24	
18	01173-51028	ボルト	BOLT	6	
19	02176-50100	ナット	NUT	6	
20	04512-50100	バネ ザガネ	WASHER, spring	6	

# 7. 爪軸関係(RK) BLADE SHAFT GROUP (RK)



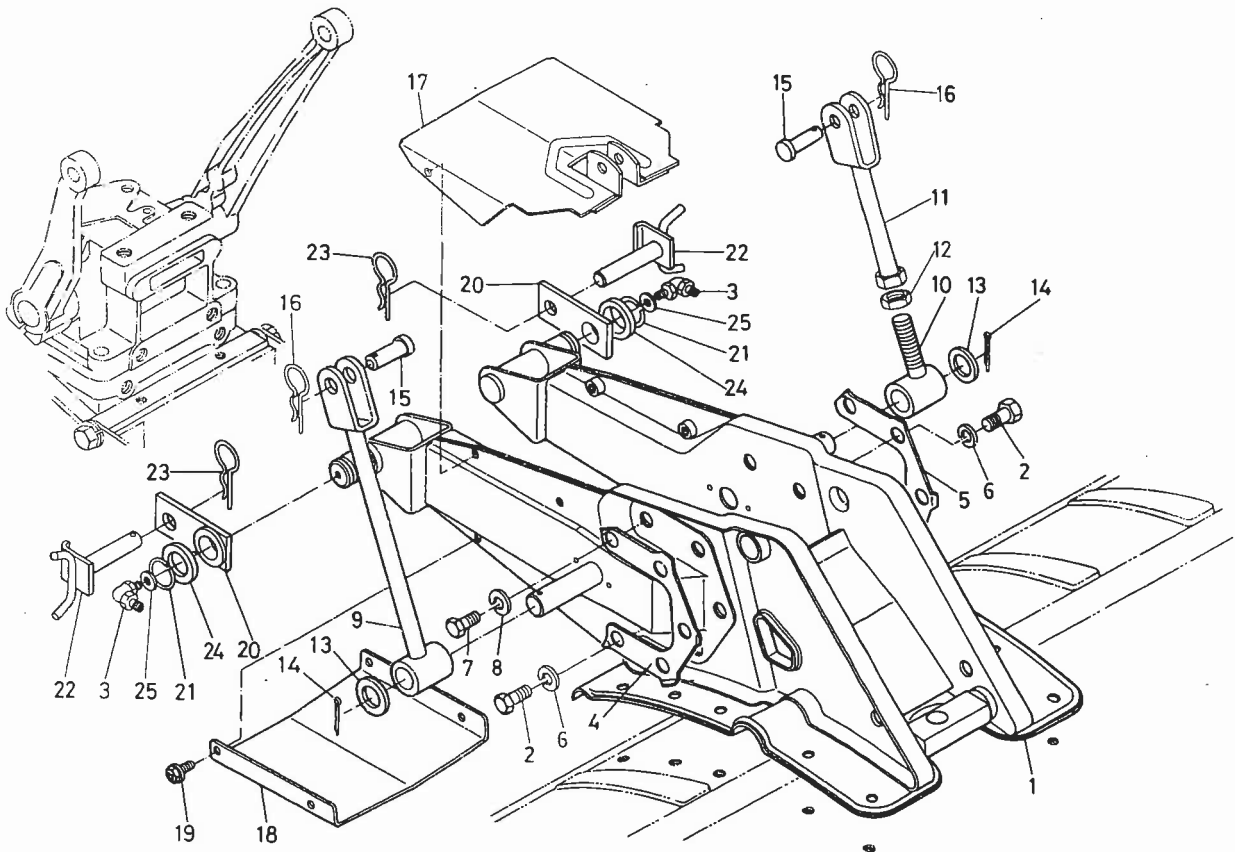
図番 Ref.No.	コード No. Code No.	部品名称	Description	数量 Unit	備考 Remarks
1	66626-3311-2	ケイシャ ツメジク ヒダリ	SHAFT, slant blade LH	1	
2	66626-3312-2	ケイシャ ツメジク ミギ	SHAFT, slant blade RH	1	
3	63764-3620-3	トクシュ オイルシール カンビ	ASSY SEAL, oil	2	
4	04611-00800	アナ サークリップ	CIR-CLIP, internal	2	
5	04612-00500	ジク サークリップ	CIR-CLIP, external	2	
6	64135-1457-1	シム	SHIM	1	
7	63764-3625-4	デンドウ ギヤ	GEAR, driving	2	
8	66596-3217-2	シール ブッシュ	BUSH, seal	2	
9	66596-3218-1	フレキシブル シール	SEAL, flexible	2	
10	63813-3255-1	ツメジク キー	KEY	2	
11	66622-3316-3	ツメジク コンパ 865 ヒダリ	SHAFT, blade 865 LH	1	
12	66816-3320-1	ツメジク コンパ 710 ヒダリ	SHAFT, blade 710 LH	1	
13	66622-3326-3	ツメジク コンパ 865 ミギ	SHAFT, blade 865 RH	1	
14	66816-3330-1	ツメジク コンパ 710 ミギ	SHAFT, blade 710 RH	1	
15	66816-3335-1	ツメジク トリツケ ボルト	BOLT	2	
16	66592-3316-3	ツメジクトリツケボルト カラー	COLLAR	2	
17	04512-50120	バネ ザガネ	WASHER, spring	2	
18	92181-1102-1	コウウンヅメ 251 ヒダリ	BLADE, 251 curved LH	8	
19	92181-1102-1	コウウンヅメ 251 ミギ	BLADE, 255 curved RH	8	
20	92181-1107-1	コウウンヅメ 255 ヒダリ	BLADE, 255 curved LH	3	

# 7. 爪軸関係(RK) BLADE SHAFT GROUP (RK)



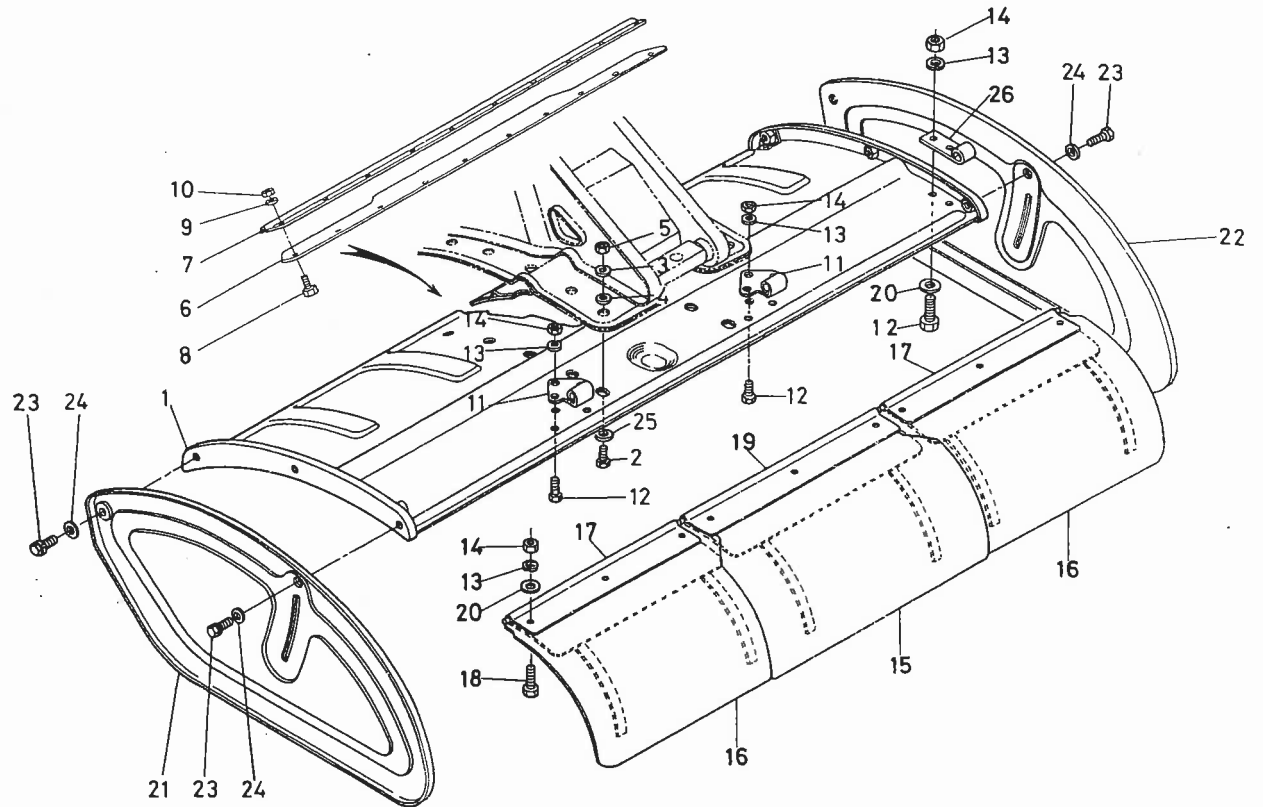
図番 Ref.No	コード No. Code No.	部品名称	Description	数量 Unit	備考 Remarks
21	92181-1108-1	コウウンヅメ 255 ミギ	BLADE, 255 curved RH	3	
22	96183-1161-1	コウウンヅメ 295 ヒダリ	BLADE, 295 curved LH	1	
23	96183-1162-1	コウウンヅメ 295 ミギ	BLADE, 295 curved RH	1	
24	66592-6210-3	ツメトリツケ プヒン アッシ	ASSY SET PARTS	1	②⑤~②⑦
25	63733-6171-3	ツメトリツケ ボルト	BOLT, fixing	24	
26	64135-9519-3	ツメトリツケ ナット	NUT, fixing	24	
27	04512-50100	バネ ザガネ	WASHER, spring	24	
28	01173-51028	ボルト	BOLT	6	
29	02176-50100	ナット	NUT	6	
30	04512-50100	バネ ザガネ	WASHER, spring	6	
31	08101-06010	ボール ベアリング	BEARING, ball	4	

## 8. ロータリフレーム関係 ROTARY FRAME GROUP



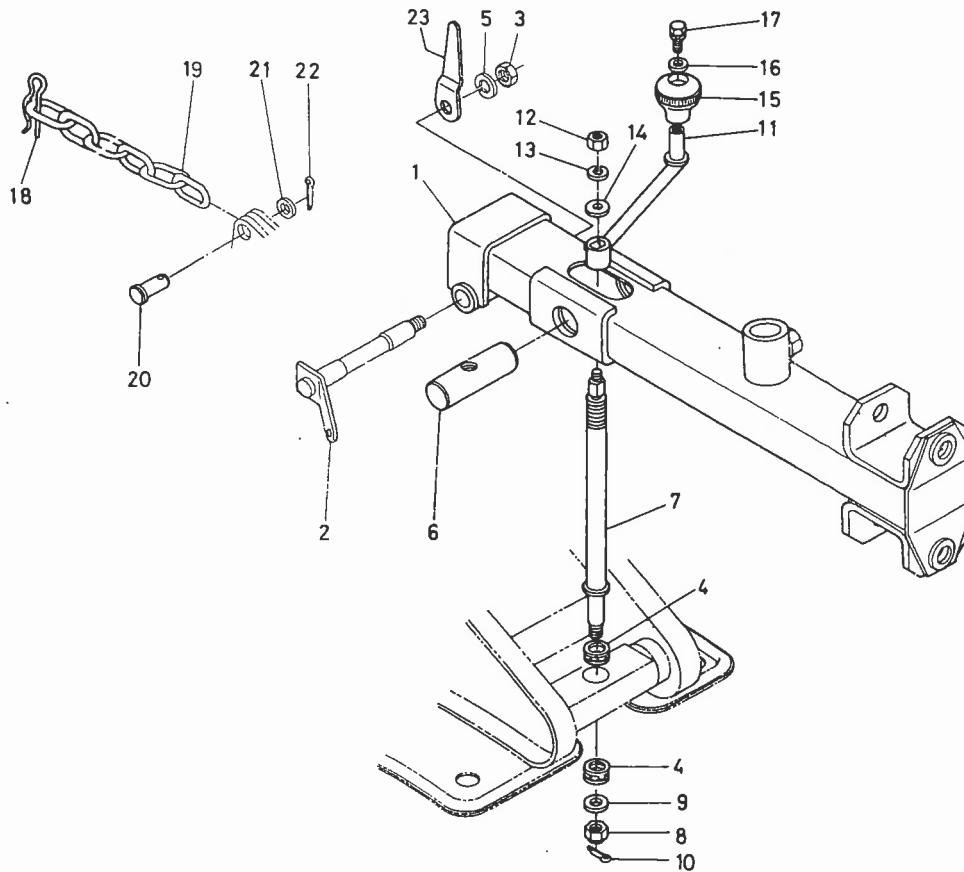
図番 Ref.No.	コードNo. Code No.	部品名称	Description	数量 Unit	備考 Remarks
1	66812-3411-1	ロータリ フレーム	FRAME, rotary	1	
2	66616-3433-2	リーマ ボルト	BOLT, reamer	4	
3	66616-3436-1	グリース ニップル	NIPPLE, grease	2	
4	66622-3427-2	マフリドメ イタ ヒダリ	PLATE, lock LH	1	
5	66622-3428-2	マフリドメ イタ ミギ	PLATE, lock RH	1	
6	04512-50140	バネ ザガネ	WASHER, spring	4	
7	01173-51222	ボルト	BOLT	6	
8	04512-50120	バネ ザガネ	WASHER, spring	6	
9	66622-3431-1	ロータリ リフト	LIFT, rotary	1	
10	66622-3432-1	ロータリ リフト 1	LIFT, rotary	1	
11	66622-3433-1	ロータリ リフト 2	LIFT, rotary	1	
12	02172-50120	ナット	NUT	1	
13	66622-3434-1	カラー	COLLAR	2	
14	05511-50530	ワリ ピン	PIN, split	2	
15	05122-51240	アタマツキ ピン	PIN, joint	2	
16	66592-3441-1	トメ ピン 1	PIN, stop 1	2	
17	66622-3435-1	ジョイント カバー 1	COVER, joint 1	1	
18	66622-3436-2	ジョイント カバー 2	COVER, joint 2	1	
19	01120-50818	ボルト	BOLT	4	
20	66616-3416-4	レンケツ アーム	ARM, connecting	2	
21	62081-1429-1	バネ トメワ	CIR-CLIP, spring	2	
22	66622-3443-3	2テン リンク ピン	PIN	2	
23	66592-3441-1	トメ ピン 1	PIN, stop 1	2	
24	04014-50600	ヒラ ザガネ	WASHER, plain	2	
25	66616-3439-1	チョウセイ シム	SHIM	2	

# 9. ロータリカバー関係 ROTARY COVER GROUP



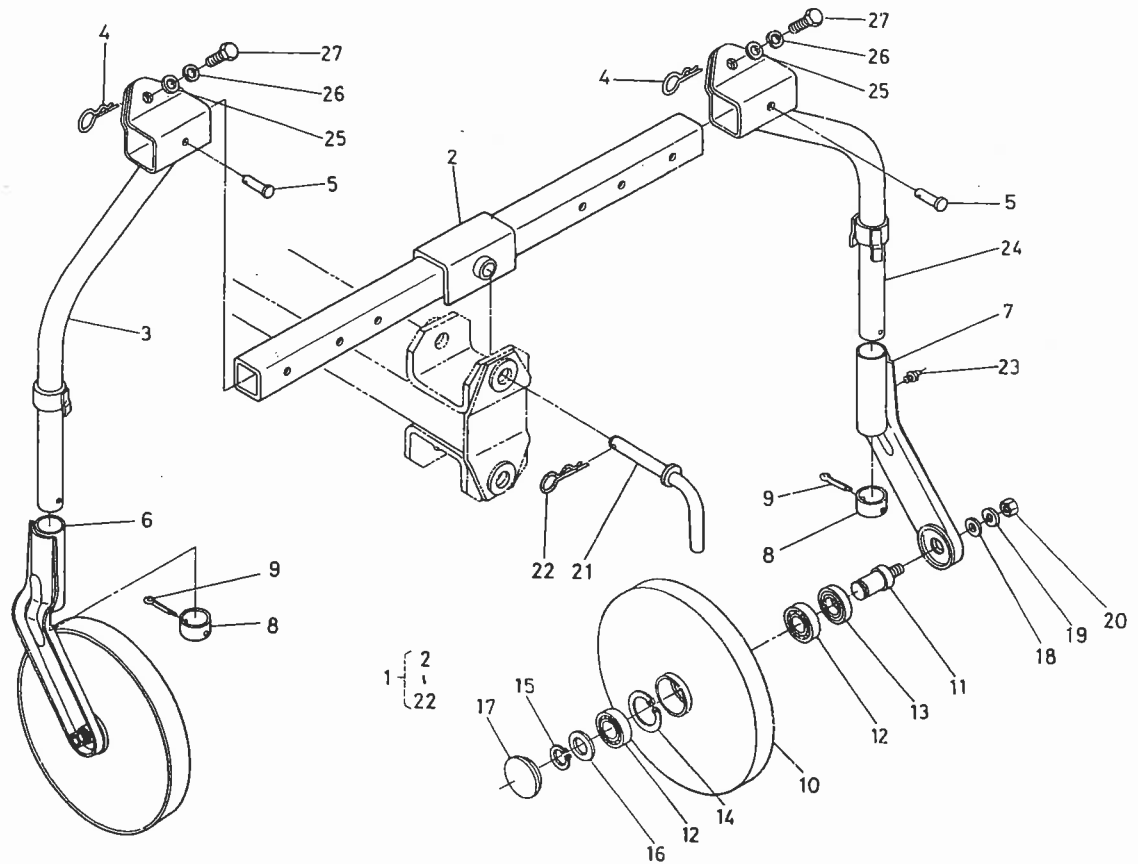
図番 Ref.No	コード No Code No	部品名称	Description	数量 Unit	備考 Remarks
1	66812-3451-1	ロータリ カバー	COVER, rotary	1	
2	01170-51020	ボルト	BOLT	10	
3	04512-50100	バネ ザガネ	WASHER, spring	10	
4	04013-50100	ヒラ ザガネ	WASHER, plain	10	
5	02118-50100	ナット	NUT	10	
6	66622-3461-2	ロータリ マエ カバー タレ	FLAP, rotary cover	1	
7	66622-3462-1	ロータリ マエ カバー オサエ	RETAINER, cover	1	
8	01050-50618	ボルト	BOLT	10	
9	04512-50060	バネ ザガネ	WASHER, spring	10	
10	02014-50060	ナット	NUT	10	
11	66613-3481-1	タレガイド シテン	FULCRUM, guide flap	2	
12	01150-50816	ボルト	BOLT	10	
13	04512-50080	バネ ザガネ	WASHER, spring	19	
14	02114-50080	ナット	NUT	19	
15	66623-3481-1	タレ ナカ	FLAP	1	
16	66622-3464-1	タレ ソト	FLAP	2	
17	66622-3465-1	タレ ガイド	GUIDE, flap	2	
18	01150-50820	ボルト	BOLT	9	
19	66623-3483-1	タレガイド ナカ	GUIDE, flap	1	
20	04013-50080	ヒラ ザガネ	WASHER, plain	9	
21	66622-3467-1	ボウドカバー ヒダリ	COVER, mud guard LH	1	
22	66622-3468-1	ボウドカバー ミギ	COVER, mud guard RH	1	
23	01130-51022	ボルト	BOLT	4	
24	04013-50100	ヒラ ザガネ	WASHER, plain	4	
25	04015-50100	ヒラ ザガネ	WASHER, plain	10	
26	66713-3487-1	タレガイド シテン 2	FULCRUM, guide flap 2	2	

# 10. 後2輪関係(1) REAR WHEEL GROUP (1)



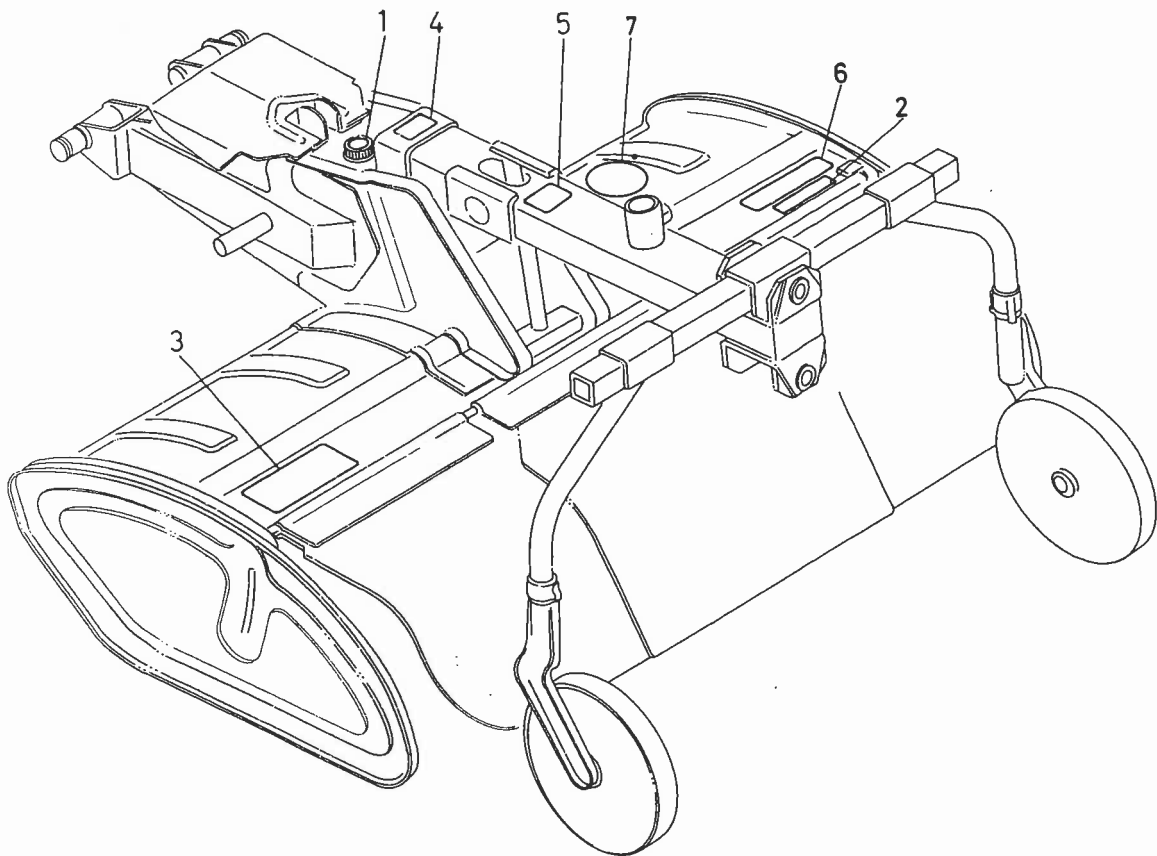
図番 Ref.No.	コードNo. Code No.	部品名称	Description	数量 Unit	備考 Remarks
1	66622-3511-4	コウリン ホルダ	HOLDER, D-R-W	1	
2	66616-3452-3	コウリン ホルダ ピン	PIN, holder	1	
3	02174-50120	ナット	NUT	1	
4	08400-00011	スラスト ボール ベアリング	BEARING, thrust ball	2	(15TGS1)
5	04512-50120	バネ ザガネ	WASHER, spring	1	
6	66592-3432-2	チョウセイ ナット	NUT, adjusting	1	
7	66812-3513-1	チョウセイ ネジ	SCREW, adjusting	1	
8	02372-50120	ミゾツキ ナット	NUT, slotted	1	
9	04013-50120	ヒラ ザガネ	WASHER, plain	1	
10	05511-50325	ワリ ピン	PIN, split	1	
11	66616-3457-2	コウリン ハンドル	HANDLE, D-R-W	1	
12	02114-50080	ナット	NUT	1	
13	04512-50080	バネ ザガネ	WASHER, spring	1	
14	04013-50080	ヒラ ザガネ	WASHER, plain	1	
15	66616-3458-2	レバー グリップ	GRIP, lever	1	
16	04012-50080	ヒラ ザガネ	WASHER, plain	1	
17	01120-50816	ボルト	BOLT	1	
18	66616-3526-1	スナッピ ピン	PIN, snap	1	
19	66592-3414-3	クサリ	CHAN	1	
20	05112-51035	アタマツキ ピン	PIN, joint	1	
21	04011-50100	ヒラ ザガネ	WASHER, plain	1	
22	05511-50318	ワリ ピン	PIN, split	1	
23	66622-3517-2	クサリ カケ	HOLDER, chan	1	

# 11. 後2輪関係(2) REAR WHEEL GROUP (2)



図番 Ref.No	コード No. Code No.	部品名称	Description	数量 Unit	備考 Remarks
1	66812-3540-1	コウ2リン アッシ	ASSY DUPLEX REAR WHE	1	
2	66812-3541-1	コウ2リン ササエ	SUPPORT	1	
3	66622-3542-4	コウ2リン シチュウ ヒダリ	LEG, D-R-W LH	1	
4	66616-3526-1	スナップ ピン	PIN, snap	2	
5	05122-51060	アタマツキ ピン	PIN, joint	2	
6	66616-3541-1	コウ2リン ステー ヒダリ	STAY LH	1	
7	66616-3542-1	コウ2リン ステー ミギ	STAY RH	1	
8	66616-3521-1	カラー	COLLAR	2	
9	05511-50555	ワリ ピン	PIN, split	2	
10	66592-3516-2	コウリン	REAR WHEEL	2	
11	66616-3524-5	コウリン ジク	SHAFT, D-R-W	2	
12	08101-06004	ボール ベアリング	BEARING, ball	4	
13	09400-26428	オイル シール	SEAL, oil	2	
14	04611-10420	アナ サークリップ	CIR-CLIP, internal	2	
15	66616-3545-2	バネ トメワ	CIR-CLIP,	2	
16	63512-1412-3	カラー	COLLAR	2	
17	66592-3517-1	キャップ	CAP	2	
18	04013-50120	ヒラ ザガネ	WASHER, plain	2	
19	04512-50120	バネ ザガネ	WASHER, spring	2	
20	02174-50120	ナット	NUT	2	
21	66592-3514-6	コウ2リン シテン ピン	PIN, fulcrum	1	
22	66592-3519-1	トメピン 2	PIN, stop 2	1	
23	06613-10675	グリース ニップル	NIPPLE, grease	2	
24	66622-3543-4	コウ2リン シチュウ ミギ	LEG, D-R-W RH	1	
25	04013-50120	ヒラ ザガネ	WASHER, plain	2	
26	04512-50120	バネ ザガネ	WASHER, spring	2	
27	01173-51230	ボルト	BOLT	2	

## 12. 銘板関係 NAME PLATE GROUP

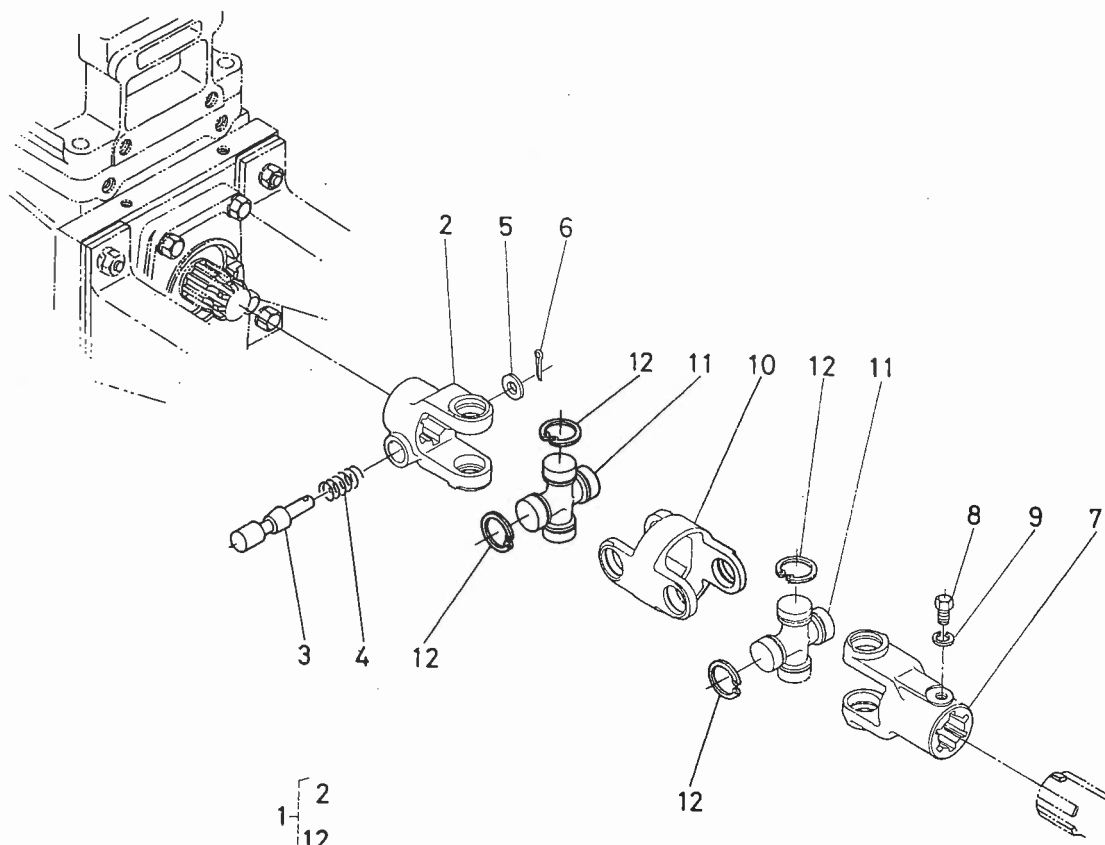


図番 Ref.No.	コード No. Code No.	部品名称	Description	数量 Unit	備考 Remarks
1	66622-4712-1	ロータリ オイル ラベル	LABEL, rotary oil	1	
2	66622-4714-1	ツメ チュウイ ラベル	LABEL, blade	1	
3	66812-4715-2	ソクド ラベル	LABEL, speed	1	
4	66716-4716-1	クサリ カケ ラベル	LABEL, chain	1	
5	66716-4717-1	コウシン チョウセツ ラベル	LABEL, adjusting	1	
6	66812-4718-1	R900 メイバン	NAME PLATE R900	1	B5001-R
6	66816-4718-1	RK900 メイバン	NAME PLATE RK900	1	B5001-RK
7	63764-4751-2	メイバン	NAME PLATE	1	B5001-RK



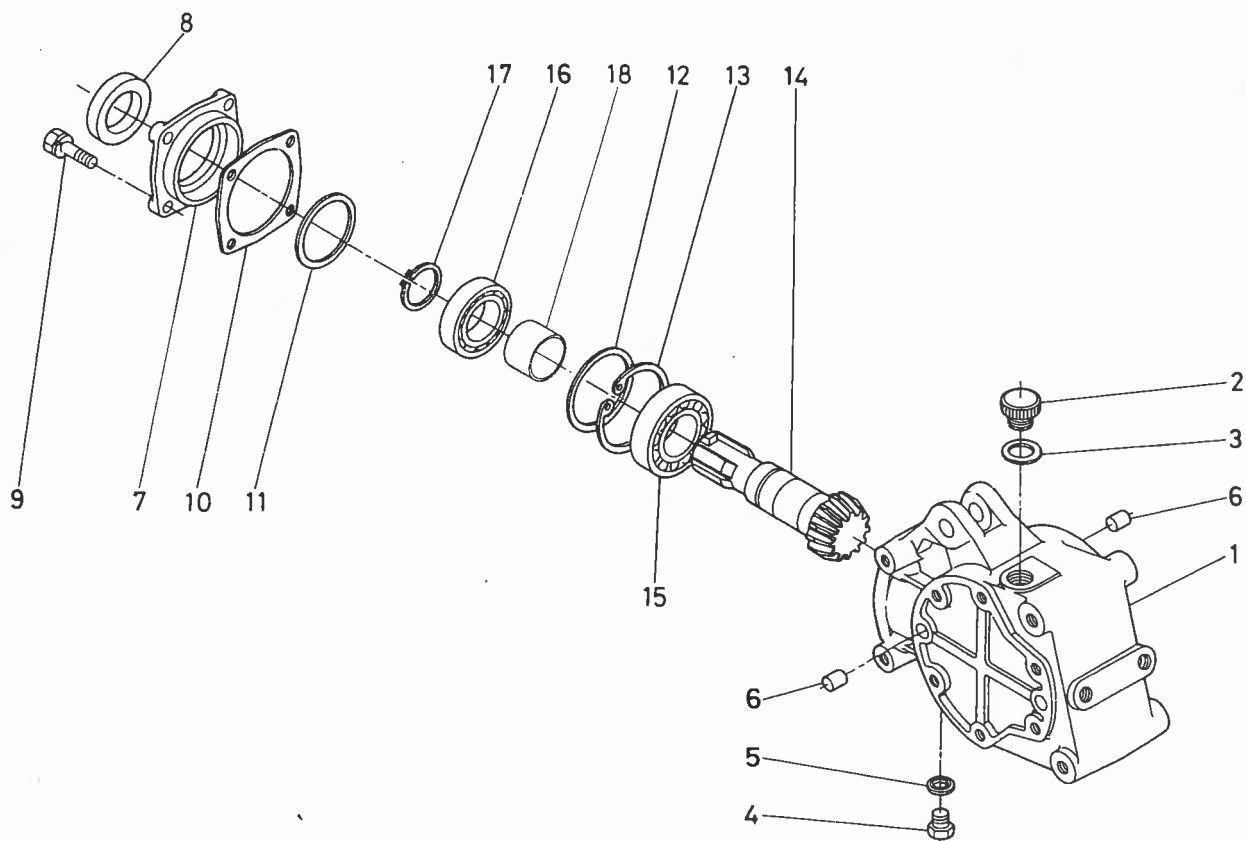
# 1. ジョイント関係 JOINT GROUP

{ B5001-RS }  
{ B5001E-RS }



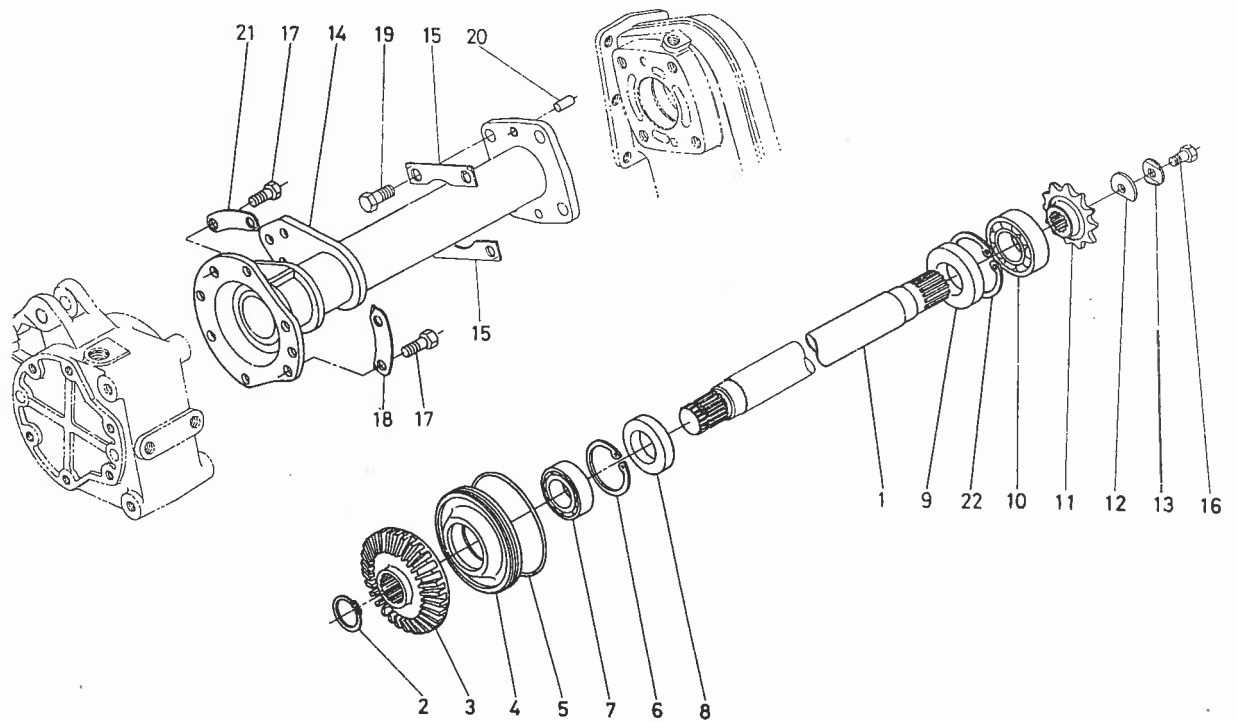
図番 Ref.No.	コード No. Code No.	部品名称	Description	数量 Unit	備考 Remarks
1	66622-3110-3	ユニバーサル ジョイント アッシ	ASSY JOINT, universal	1	②~⑫
2	66622-3111-2	ジョイント ヨーク 1	YOKE, joint 1	1	
3	66622-3112-1	ジョイント ストップピン	PIN, stop	1	
4	66622-3113-1	スプリング	SPRING	1	
5	04013-50080	ヒラ ザガネ	WASHER, plain	1	
6	05511-50318	ワリ ピン	PIN, split	1	
7	66622-3114-2	ジョイント ヨーク 2	YOKE, joint 2	1	
8	66616-3124-2	ジョイントヌケドメ ボルト	BOLT, joint	1	
9	04512-50080	バネ ザガネ	WASHER, spring	1	
10	66622-3116-3	ダブル ジョイント ヨーク	YOKE, double joint	1	
11	66622-3120-1	クロス ジョイント アッシ	ASSY JOINT, universal	2	⑫
12	66622-3121-1	アナ サークリップ	CIR-CLIP, internal	8	

## 2. ベベルケース関係 BEVEL CASE GROUP



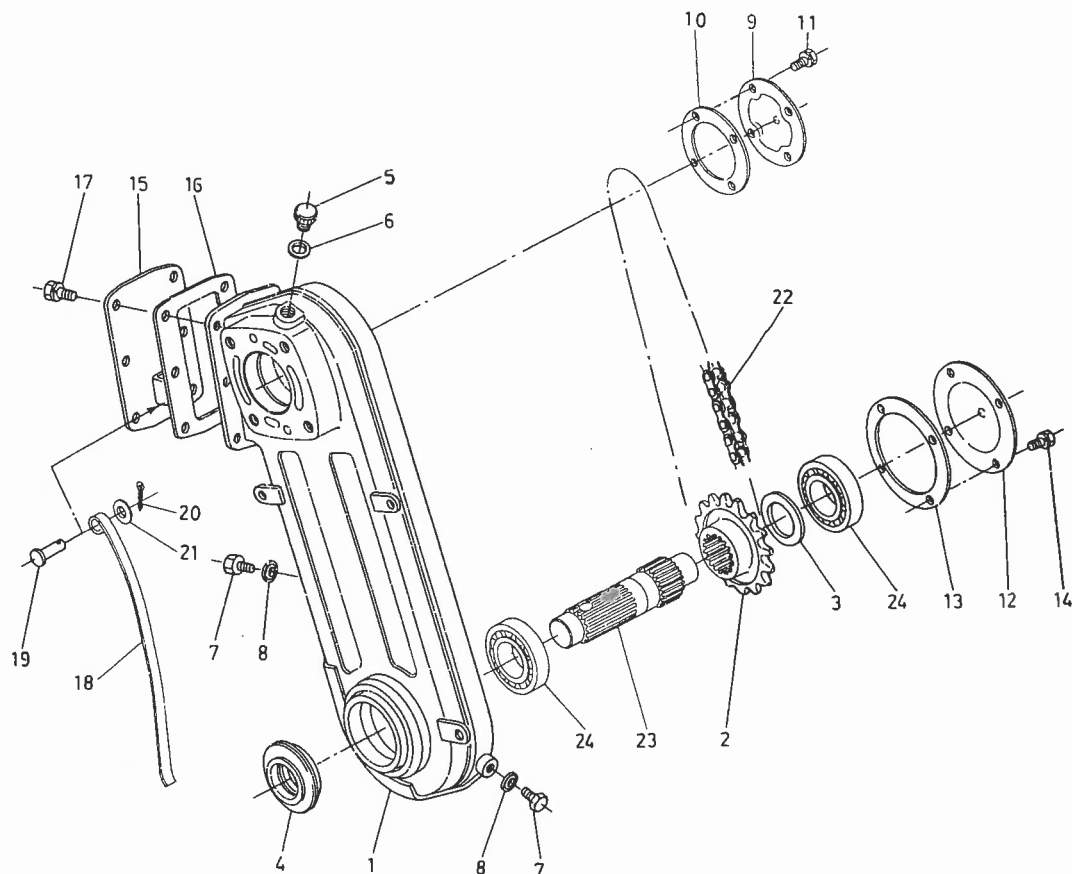
図番 Ref.No	コード No. Code No	部品名称	Description	数量 Unit	備考 Remarks
1	66623-3151-1	ベベル ケース	CASE, bevel	1	
2	06324-50020	キューユ プラグ	PLUG	1	
3	04721-00200	パッキン	GASKET	1	
4	06331-35010	プラグ	PLUG	1	
5	04717-01000	ゴムツキ ザガネ	WASHER, seal	1	
6	05012-01016	ヘイコウ ピン	PIN, straight	4	
7	66646-3218-3	ベベル ケース カバー	COVER, bevel case	1	
8	09500-30458	オイル シール	SEAL, oil	1	
9	01120-50820	ボルト	BOLT	4	
10	66646-3219-2	パッキン	GASKET	1	
11	66646-3221-1	シム 1	SHIM 1	1	
12	66646-3222-1	シム 2	SHIM 2	1	
13	04611-00620	アナ サークリップ	CIR-CLIP, internal	1	
14	66622-3221-1	15 ベベル ギヤ	GEAR, bevel 15	1	
15	08101-06306	ボール ベアリング	BEARING, ball	1	
16	08101-06206	ボール ベアリング	BEARING, ball	1	
17	04612-00300	ジク サークリップ	CIR-CLIP, external	1	
18	66646-3217-1	カラー	COLLAR	1	

### 3. 伝動軸関係 DRIVE SHAFT GROUP



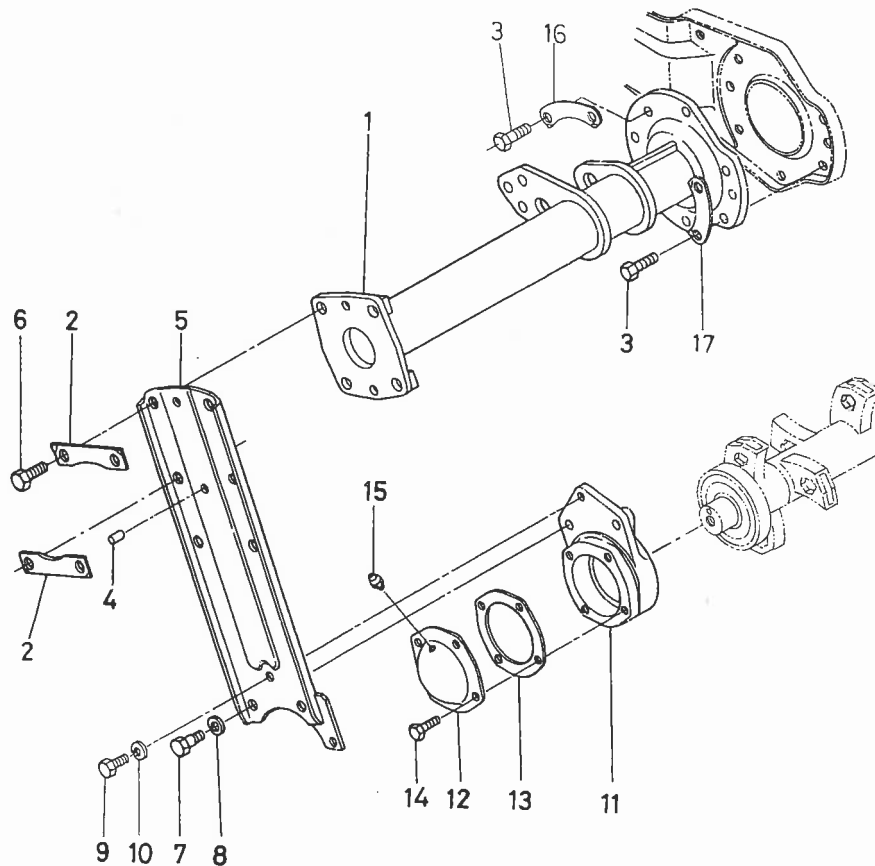
図番 Ref.No	コード No. Code No.	部品名称	Description	数量 Unit	備考 Remarks
1	66623-3181-1	デンドウ シク	SHAFT, drive	1	
2	04612-00300	シク サークリップ	CIR-CLIP, external	1	
3	66623-3182-1	33 ベベルギヤ	GEAR, bevel 33	1	
4	66613-3183-2	ベアリング ウケ	SUPPORT, bearing	1	
5	04811-51200	O リング	O-RING	1	
6	04611-00620	アナ サークリップ	CIR-CLIP, external	1	
7	08101-06206	ボール ベアリング	BEARING, ball	1	(6206)
8	09503-56212	オイル シール	SEAL, oil	1	
9	09230-35726	オイル シール	SEAL, oil	1	
10	08101-06306	ボール ベアリング	BEARING, ball	1	(6306)
11	66623-3185-1	11 スプロケット	SPROCKET 11	1	
12	63134-3242-3	スプロケット シメツケ ザガネ	WASHER, sprocket	1	
13	63134-3243-1	マワリドメ ザガネ	WASHER, lock	1	
14	66623-3191-1	ロータリ ケース アーム	ARM, rotary case	1	
15	66623-3195-2	マワリドメ イタ	PLATE, lock	2	
16	01073-51020	ボルト	BOLT	1	
17	01153-51025	ボルト	BOLT	6	
18	66613-3193-2	マワリドメ イタ	PLATE, lock	1	
19	01153-51222	ボルト	BOLT	4	
20	05012-01016	ヘイコウ ピン	PIN	2	
21	66613-3192-2	マワリドメ イタ	PLATE, lock	2	
22	04611-00720	アナ サークリップ	CIR-CLIP, internal	1	

## 4. ロータリケース関係 ROTARY CASE GROUP



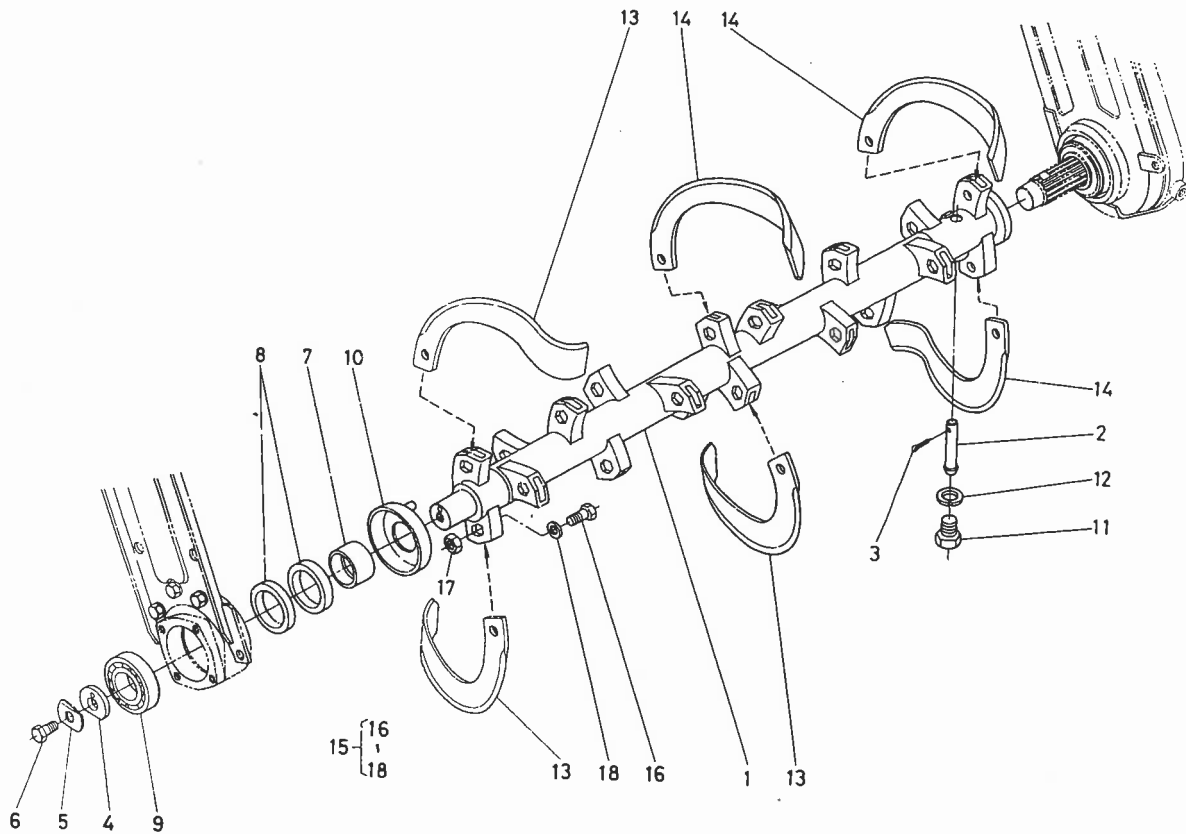
図番 Ref.No	コード No. Code No	部品名称	Description	数量 Unit	備考 Remarks
1	66623-3210-2	ロータリ ケース コンブ	CASE, rotary	1	
2	66623-3232-1	16 スプロケット	SPROCKET, 16	1	
3	66623-3233-2	カラー	COLLAR	1	
4	66623-3234-1	トクシュ オイルシール	SEAL, oil	1	
5	06324-50020	キューユ プラグ	PLUG	1	
6	04721-00200	パッキン	GASKET	1	
7	01150-50814	ボルト	BOLT	2	
8	04717-00800	ゴムツキ ザガネ	WASHER, seal	2	
9	66623-3215-1	カバー	COVER	1	
10	66623-3216-1	パッキン	GASKET	1	
11	01202-50612	ボルト	BOLT	4	
12	66623-3217-1	ベアリング カバー	COVER, bearing	1	
13	66623-3218-1	パッキン	GASKET	1	
14	01120-50814	ボルト	BOLT	4	
15	66623-3221-1	タイトナ カバー	COVER, tightener	1	
16	66623-3222-1	パッキン	GASKET	1	
17	01120-50816	ボルト	BOLT	6	
18	66646-3233-2	タイトナ	TIGHTENER	1	
19	05112-51022	アタマツキ ピン	PIN	1	
20	05511-00318	ワリ ピン	PIN, split	1	
21	04012-50100	ヒラ ザガネ	WASHER, plain	1	
22	66593-3233-1	チェーン	CHAIN	1	
23	66623-3231-2	ツメ デンドウ シク	SHAFT, drive	1	
24	08101-06306	ボール ベアリング	BEARING, ball	2	

## 5. サイドフレーム関係 - SIDE FRAME GROUP



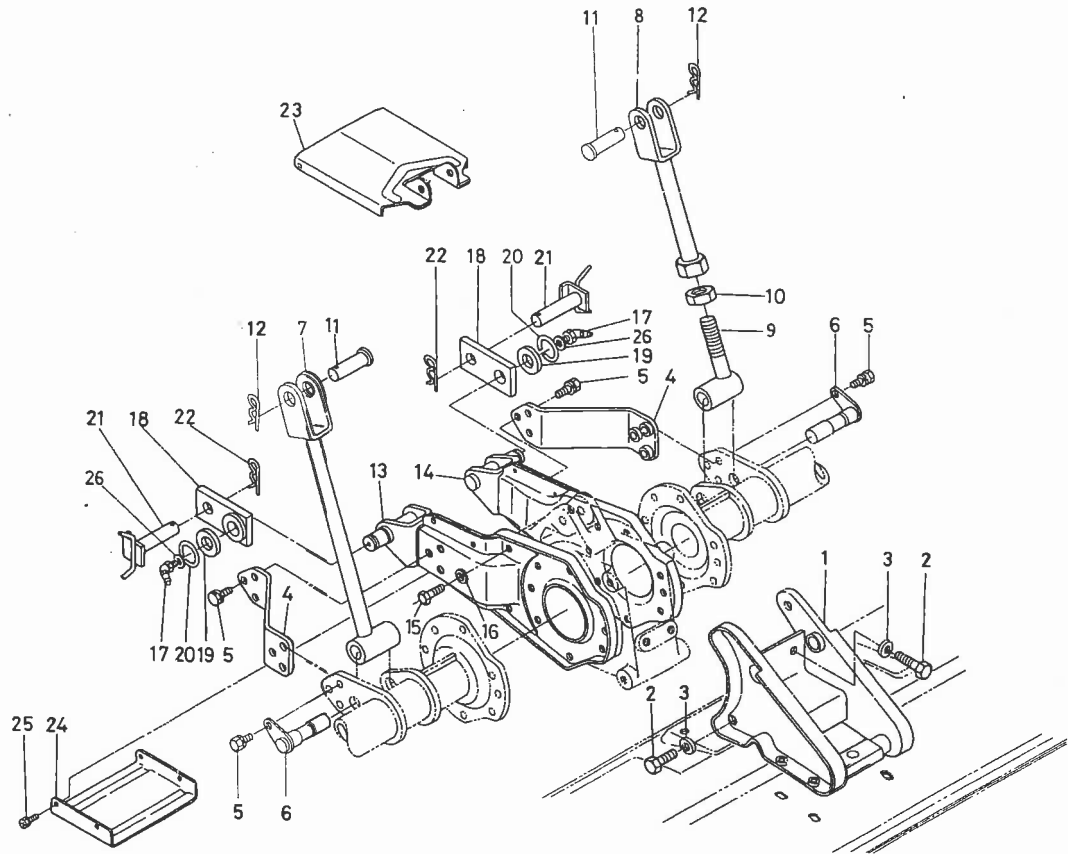
図番 Ref.No.	コード No. Code No.	部品名称	Description	数量 Unit	備考 Remarks
1	66623-3241-1	サイド フレーム アーム	ARM, side frame	1	
2	66623-3195-1	マフリドメ イタ	PLATE, lock	2	
3	01153-51025	ボルト	BOLT	6	
4	05012-01016	ヘイコウ ピン	PIN	2	
5	66623-3251-1	サイド フレーム	FRAME, side	1	
6	01173-51222	ボルト	BOLT	4	
7	66613-3253-1	リーマ ボルト	BOLT	2	
8	04512-50120	バネ ザガネ	WASHER, spring	2	
9	01153-51018	ボルト	BOLT	1	
10	04512-50100	バネ ザガネ	WASHER, spring	1	
11	66613-3261-3	ツメジク ホルダ	HOLDER	1	
12	66613-3262-1	カバー	COVER	1	
13	66603-3246-1	パッキン	GASKET	1	
14	01120-50816	ボルト	BOLT	4	
15	06613-10675	グリース ニップル	NIPPLE, grease	1	
16	66613-3192-2	マフリドメ イタ	PLATE LOCK	2	
17	66613-3193-2	マフリドメ イタ	PLATE LOCK	1	

## 6. ツメジク関係 BLADE SHAFT GROUP



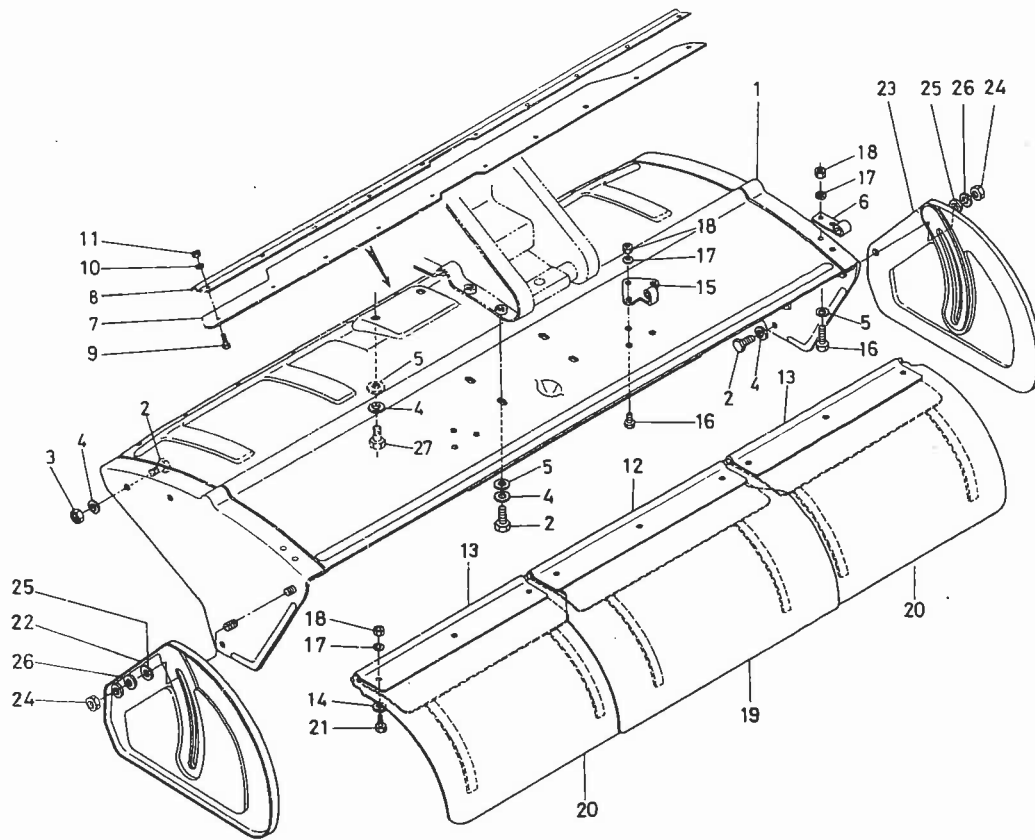
図番 Ref.No	コード No Code No	部品名称	Description	数量 Unit	備考 Remarks
1	66623-3310-2	ツメジク コンパ	COMP SHAFT, blade	1	
2	05122-51055	アタマツキ ピン	PIN	1	
3	05511-50318	ワリ ピン	PIN, split	1	
4	66613-3314-3	マワリドメ イタ	PLATE, lock	1	
5	66613-3315-1	マワリドメ ザガネ	WASHER, lock	1	
6	01170-51225	ボルト	BOLT	1	
7	66613-3316-1	ツメジク ブッシュ	BUSH, blade shaft	1	
8	09400-45629	オイル シール	SEAL, oil	2	
9	08101-06207	ボール ベアリング	BEARING, ball	1	(6207)
10	66613-3317-2	ダスト カバー	COVER	1	
11	66613-3318-1	ボルト	BOLT	1	
12	04512-50180	バネ ザガネ	WASHER, spring	1	
13	92181-1101-2	251 ナタツメ ヒダリ	BLADE, 251 curved LH	12	
14	92181-1102-2	251 ナタツメ ミギ	BLADE, 251 curved RH	12	
15	66592-6210-3	ツメトリツケ プピン アッシ	ASSY SET PARTS	1	(16~18)
16	63733-6171-3	ツメトリツケ ボルト	BOLT	24	
17	64135-9519-3	ツメトリツケ ナット	NUT	24	
18	04512-50100	バネ ザガネ	WASHER, spring	24	

# 7. ロータリフレーム関係 ROTARY FRAME GROUP



図番 Ref.No	コード No. Code No	部品名称	Description	数量 Unit	備考 Remarks
1	66623-3411-4	ロータリ フレーム	FRAME, rotary	1	
2	01153-51225	ボルト	BOLT	6	
3	04512-50120	バネ ザガネ	WASHER, spring	6	
4	66623-3421-1	サイド アーム	ARM, side	2	
5	01130-51028	ボルト	BOLT	12	
6	66623-3431-1	ロータリ リフト ピン	PIN, rotary lift	2	
7	66622-3431-1	ロータリ リフト	LIFT, rotary	1	
8	66622-3432-1	ロータリ リフト 1	LIFT, rotary 1	1	
9	66622-3433-1	ロータリ リフト 2	LIFT, rotary 2	1	
10	02172-50120	ナット	NUT	1	
11	05122-51240	アタマツキ ピン	PIN	2	
12	66592-3441-1	トメピン 1	PIN, stop 1	2	
13	66813-3461-1	ササエウデ ヒダリ	ARM LH	1	
14	66813-3462-1	ササエウデ ミギ	ARM RH	1	
15	01153-51020	ボルト	BOLT	4	
16	04512-50100	バネ ザガネ	WASHER, spring	4	
17	66616-3436-1	グリース ニップル	NIPPLE, grease	2	
18	66616-3416-4	レンケツ アーム	ARM, connecting	2	
19	04014-50600	ヒラ ザガネ	WASHER, plain	2	
20	62081-1429-1	バネ トメワ	CIR-CLIP, spring	2	
21	66622-3443-3	2 テンリンク ピン	PIN	2	
22	66592-3441-1	トメ ピン 1	PIN, stop 1	2	
23	66623-3471-1	ジョイント カバー 1	COVER, joint 1	1	
24	66623-3472-2	ジョイント カバー 2	COVER, joint 2	1	
25	01120-50816	ボルト	BOLT	4	
26	66616-3439-1	チョウセイ シム	SHIM	2	

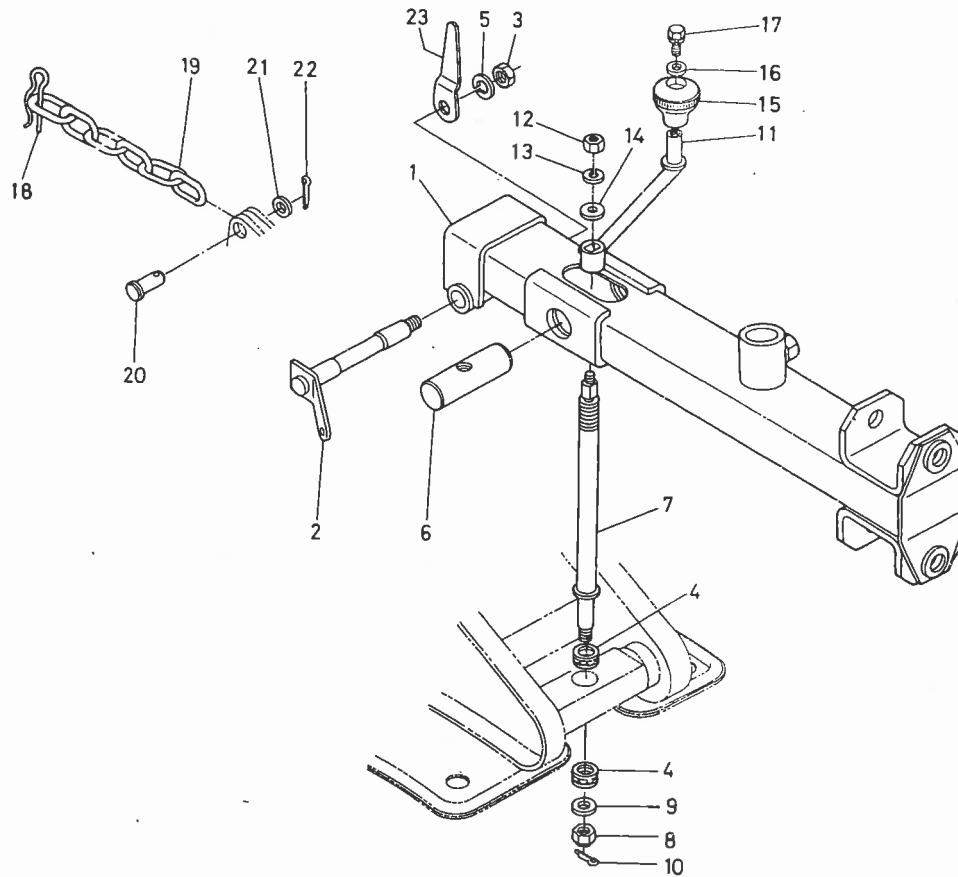
## 8. ロータリカバー関係 ROTARY COVER GROUP



図番 Ref.No	コード No. Code No.	部品名称	Description	数量 Unit	備考 Remarks
1	66813-3441-1	ロータリ カバー	COVER, rotary	1	
2	01170-51022	ボルト	BOLT	10	
3	02118-50100	ナット	NUT	3	
4	04512-50100	バネ ザガネ	WASHER, spring	12	
5	04013-50100	ヒラ ザガネ	WASHER, plain	9	
6	66713-3487-1	タレ ガイド シテン 2	FULCRUM, guide flap 2	2	
7	66622-3461-2	ロータリ マエカバー タレ	COVER, rotary front	1	
8	66622-3462-1	ロータリ マエカバー オサエ	RETAINER, cover	1	
9	01050-50618	ボルト	BOLT	10	
10	04512-50060	バネ ザガネ	WASHER, spring	10	
11	02014-50060	ナット	NUT	10	
12	66623-3483-1	タレ ガイド ナカ	GUIDE, flap	1	
13	66622-3465-1	タレ ガイド	GUIDE, flap	2	
14	04013-50080	ヒラ ザガネ	WASHER, plain	9	
15	66613-3481-1	タレ ガイド シテン	FULCRUM, guide flap	2	
16	01150-50816	ボルト	BOLT	10	
17	04512-50080	バネ ザガネ	WASHER, spring	19	
18	02114-50080	ナット	NUT	19	
19	66623-3481-1	タレ ナカ	FLAP	1	
20	66622-3464-1	タレ ソト	FLAP	2	
21	01150-50820	ボルト	BOLT	9	
22	66613-3491-2	ロータリ サイドカバー ヒダリ	COVER, LH	1	
23	66613-3492-2	ロータリ サイドカバー ミギ	COVER, RH	1	
24	02118-50100	ナット	NUT	4	
25	04013-50100	ヒラ ザガネ	WASHER, plain	4	
26	04512-50100	バネ ザガネ	WASHER, spring	4	
27	01150-51020	ボルト	BOLT	2	

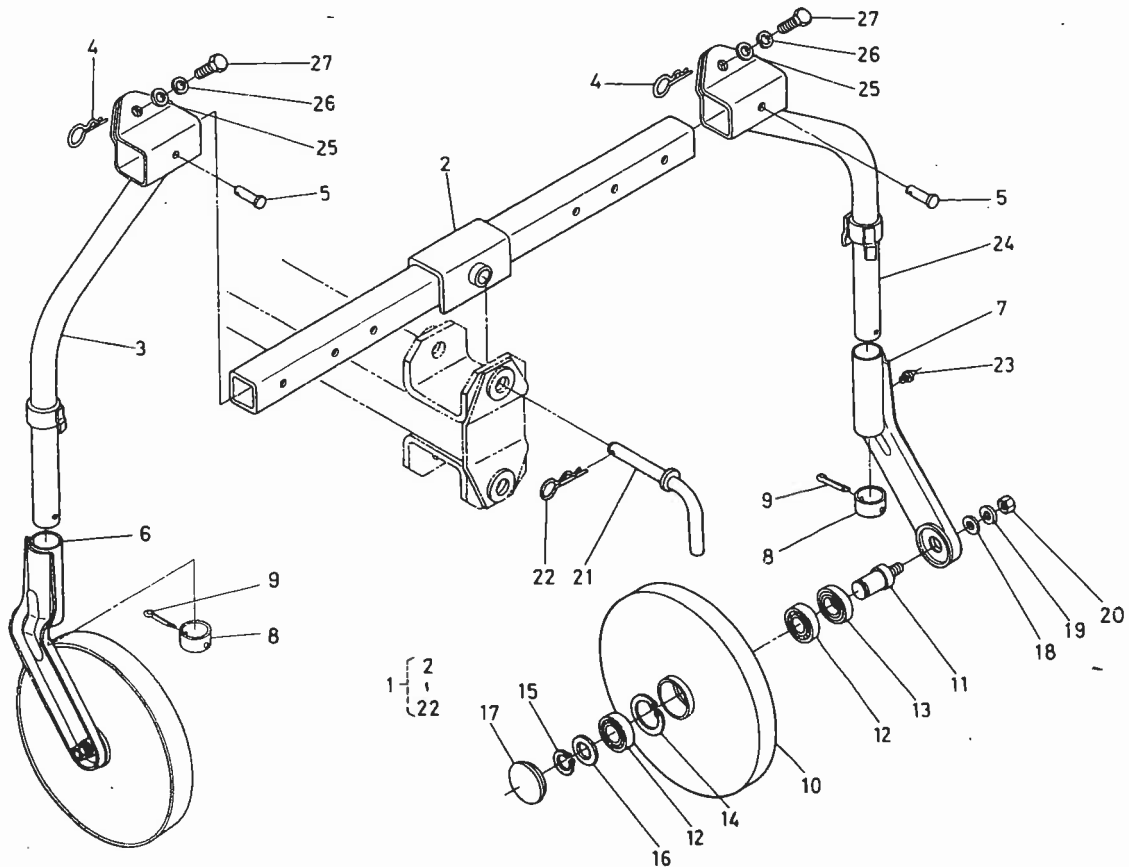


## 9. 後2輪関係(1) REAR WHEEL GROUP (1)



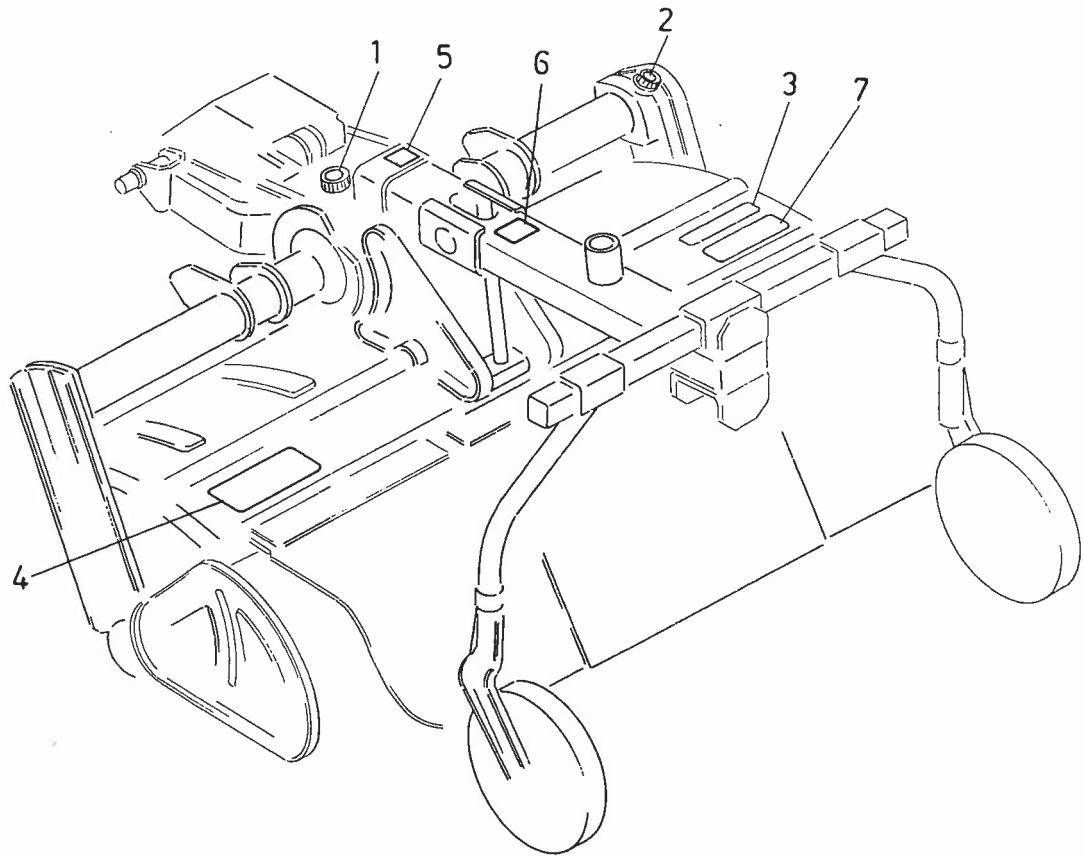
図番 Ref.No.	コード No. Code No.	部品名称	Description	数量 Unit	備考 Remarks
1	66622-3511-4	コウリン ホルダ	HOLDER, D-R-W	1	
2	66616-3452-3	コウリン ホルダ ピン	PIN, holder	1	
3	02174-50120	ナット	NUT	1	
4	08400-00011	スラスト ボール ベアリング	BEARING, thrust ball	2	(15TGS1)
5	04512-50120	バネ ザガネ	WASHER, spring	1	
6	66592-3432-2	チョウセイ ナット	NUT, adjusting	1	
7	66812-3513-1	チョウセイ ネジ	SCREW, adjusting	1	
8	02372-50120	ミノツキ ナット	NUT, slotted	1	
9	04013-50120	ヒラ ザガネ	WASHER, plain	1	
10	05511-50325	ワリ ピン	PIN, split	1	
11	66616-3457-2	コウリン ハンドル	HANDLE, D-R-W	1	
12	02114-50080	ナット	NUT	1	
13	04512-50080	バネ ザガネ	WASHER, spring	1	
14	04013-50080	ヒラ ザガネ	WASHER, plain	1	
15	66616-3458-2	レバー グリップ	GRIP, lever	1	
16	04012-50080	ヒラ ザガネ	WASHER, plain	1	
17	01120-50816	ホルト	BOLT	1	
18	66616-3526-1	スナップ ピン	PIN, snap	1	
19	66592-3414-3	クサリ	CHAN	1	
20	05112-51065	アタマツキ ピン	PIN, joint	1	
21	04011-50100	ヒラ ザガネ	WASHER, plain	1	
22	05511-50318	ワリ ピン	PIN, split	1	
23	66622-3517-2	クサリ カケ	HOLDER, chan	1	

# 10. 後2輪関係(2) REAR WHEEL GROUP (2)



図番 Ref.No	コード No. Code No	部品名称	Description	数量 Unit	備考 Remarks
1	66812-3540-1	コウ2リン アッシ	ASSY DUPLEX REAR WHE	1	
2	66812-3541-1	コウ2リン ササエ	SUPPORT	1	
3	66622-3542-4	コウ2リン シチュウ ヒダリ	LEG, D-R-W LH	1	
4	66616-3526-1	スナップ ピン	PIN, snap	2	
5	05122-51060	アタマツキ ピン	PIN, joint	2	
6	66616-3541-1	コウ2リン ステア ヒダリ	STAY LH	1	
7	66616-3542-1	コウ2リン ステア ミギ	STAY RH	1	
8	66616-3521-1	カラー	COLLAR	2	
9	05511-50555	ワリ ピン	PIN, split	2	
10	66592-3516-2	コウリン	REAR WHEEL	2	
11	66616-3524-5	コウリン シク	SHAFT, D-R-W	2	
12	08101-06004	ボール ベアリング	BEARING, ball	4	
13	09400-26428	オイル シール	SEAL, oil	2	
14	04611-10420	アナ サークリップ	CIR-CLIP, internal	2	
15	66616-3545-2	バネ トメワ	CIR-CLIP,	2	
16	63512-1412-3	カラー	COLLAR	2	
17	66592-3517-1	キャップ	CAP	2	
18	04013-50120	ヒラ ザガネ	WASHER, plain	2	
19	04512-50120	バネ ザガネ	WASHER, spring	2	
20	02174-50120	ナット	NUT	2	
21	66592-3514-6	コウ2リン シテン ピン	PIN, fulcrum	1	
22	66592-3519-1	トメピン 2	PIN, stop 2	1	
23	06613-10675	グリース ニップル	NIPPLE, grease	2	
24	66622-3543-4	コウ2リン シチュウ ミギ	LEG, D-R-W RH	1	
25	04013-50120	ヒラ ザガネ	WASHER, plain	2	
26	04512-50120	バネ ザガネ	WASHER, spring	2	
27	01173-51230	ボルト	BOLT	2	

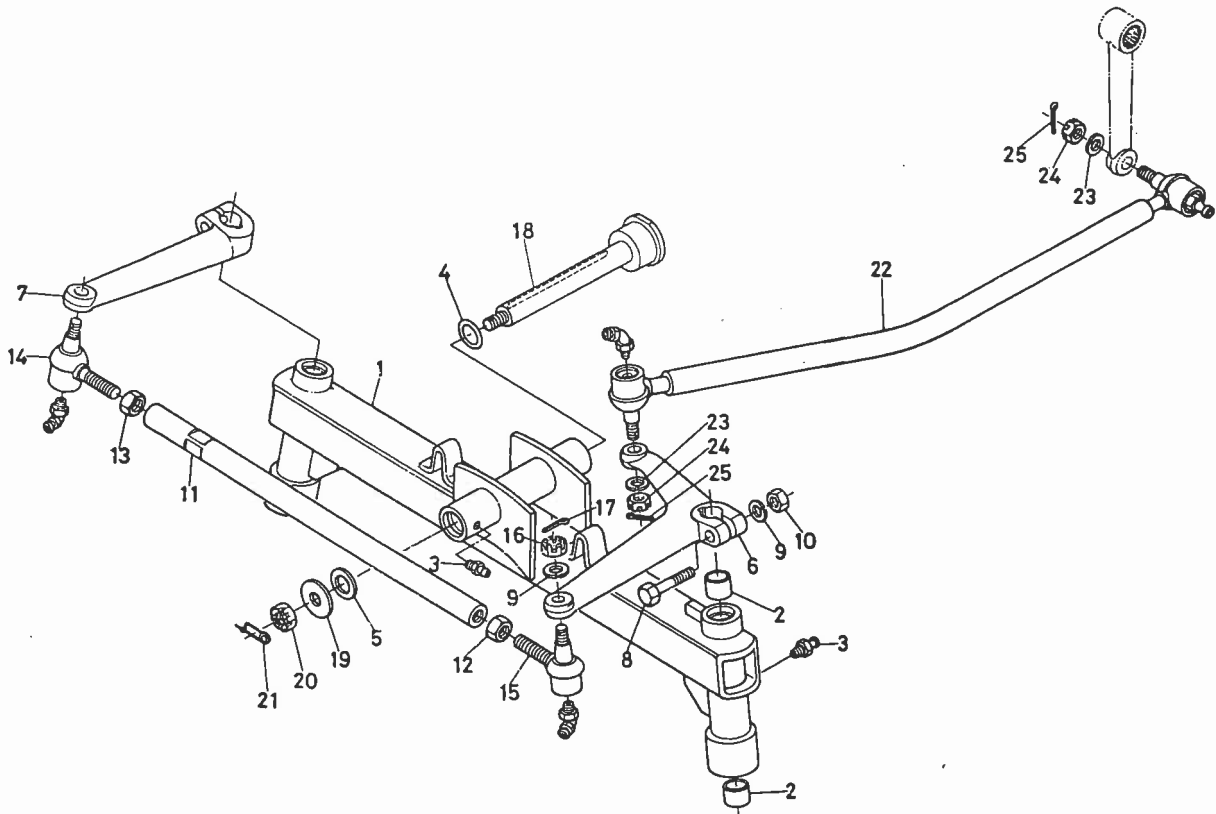
# 11. 銘板関係 NAME PLATE GROUP



図番 Ref.No	コード No Code No	部品名称	Description	数量 Unit	備考 Remarks
1	66613-4711-3	ベベル ケース オイルラベル	LABEL, bevel case oil	1	
2	66623-4712-1	ロータリ オイル ラベル	LABEL, rotary oil	1	
3	66622-4714-1	ツメ チュウイ ラベル	LABEL, blade	1	
4	66813-4715-1	ソクド ラベル	LABEL, speed	1	
5	66716-4716-1	クサリカケ ラベル	LABEL, chain	1	
6	66716-4717-1	コウシン チョウセツ ラベル	LABEL	1	
7	66813-4721-1	RS900 メイバン	NAME PLATE, RS900	1	

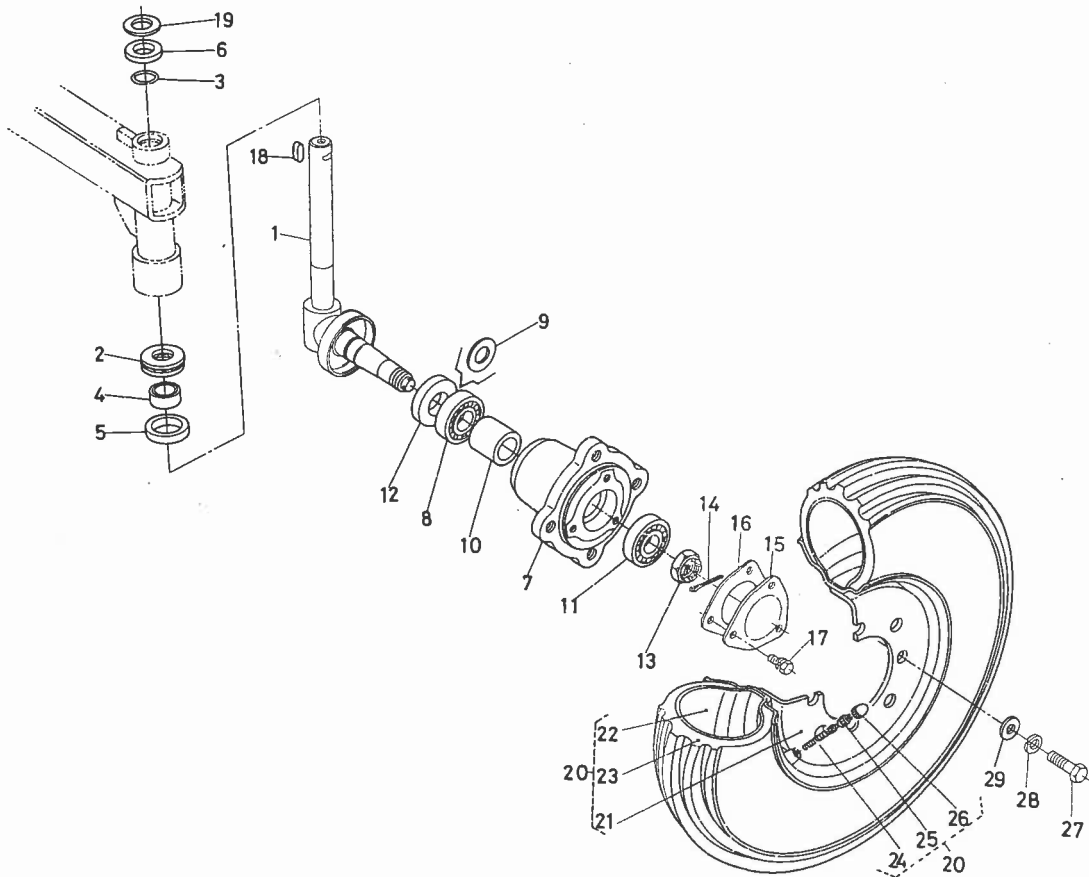
# 1. 前車軸関係 FRONT AXLE GROUP

[B5001E]



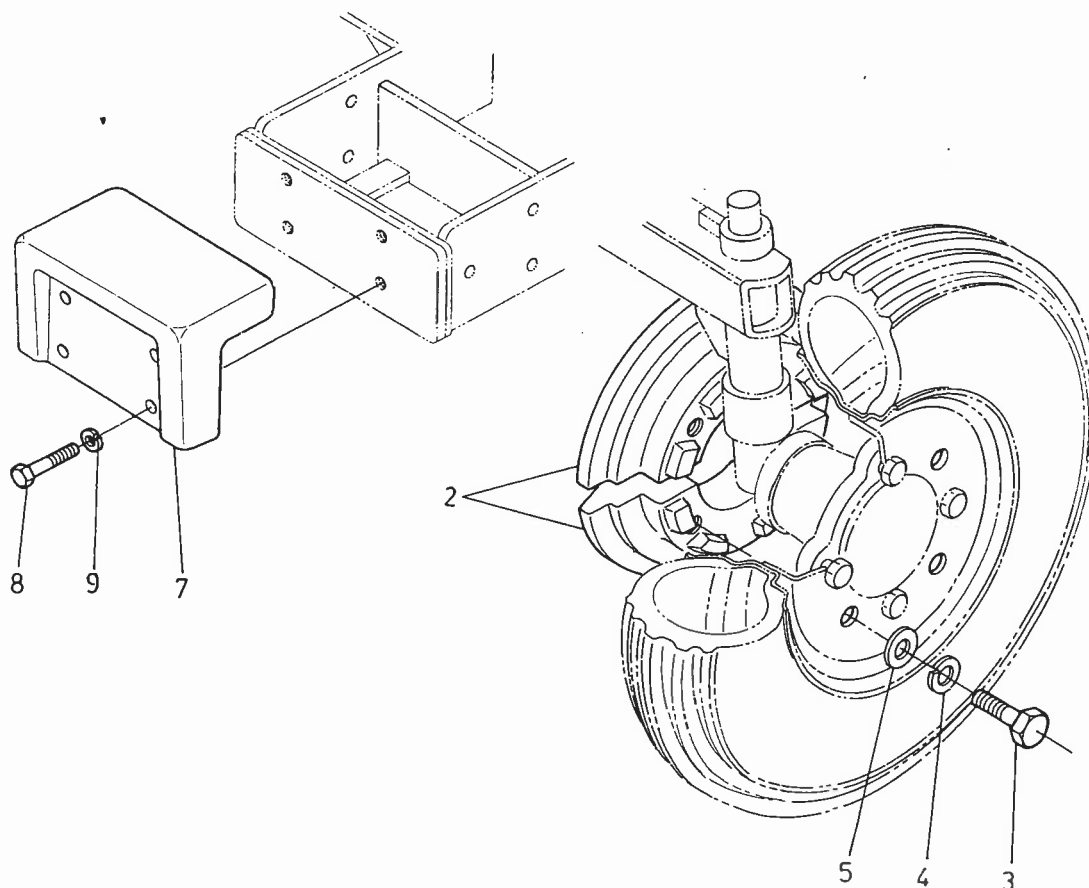
図番 Ref.No	コード No. Code No	部品名称	Description	数量 Unit	備考 Remarks
1	66821-5611-1	ゼンシャジク フレーム アッシ	AXLE, front	1	②
2	66581-5613-1	ブッシュ	BUSH	4	
3	06613-10675	グリース ニップル	NIPPLE, grease	3	
4	04811-00200	O リング	O RING	1	
5	09230-20264	オイル シール	SEAL, oil	1	
6	66821-5641-1	ナックル アーム 1	ARM, knuckle 1	1	
7	66721-5652-1	ナックル アーム 2	ARM, knuckle 2	1	
8	01170-51055	ボルト	BOLT	2	
9	04512-50100	バネ ザガネ	WASHER, spring	4	
10	02117-50100	ナット	NUT	2	
11	66821-5643-1	タイロッド	ROD, tie	1	
12	66591-5688-1	12 ナット ヒダリネジ	NUT	1	
13	02116-50120	ナット	NUT	1	
14	66591-5683-4	ロッド エンド アッシ 2	ASSY END, rod 2	1	
15	66591-5684-4	ロッド エンド アッシ 3	ASSY END, rod 3	1	
16	02372-50100	ミゾツキ ナット	NUT, slotted	2	
17	05511-52520	ワリ ビン	PIN, split	2	
18	66631-5715-2	センタ ビン	PIN, center	1	
19	04015-50180	ヒラ ザガネ	WASHER, plain	1	
20	02372-50180	ミゾツキ ナット	NUT, slotted	1	
21	66611-5715-1	センタピン トメバネ	SPRING, set	1	
22	66631-5710-3	ドラグ リンク アッシ	ASSY LINK, drag	1	
23	04512-50100	バネ ザガネ	WASHER, spring	2	
24	02374-50100	ミゾツキ ナット	NUT, slotted	2	
25	05511-52520	ワリ ビン	PIN, split	2	

## 2. 前輪関係 FRONT WHEEL GROUP



図番 Ref.No.	コード No. Code No.	部品名称	Description	数量 Unit	備考 Remarks
1	66681-5621-1	キング ピン	KING PIN	2	
2	08400-00010	スラストボール ベアリング	BEARING, thrust ball	2	
3	04811-00200	O リング	O RING	2	
4	66581-5618-1	カラー	COLLAR	2	
5	09160-28408	オイル シール	SEAL, oil	2	
6	66681-5622-1	カラー	COLLAR	2	
7	66681-5631-1	ゼンリン ハブ	HUB, front wheel	2	
8	08101-06205	ボール ベアリング	BEARING, ball	2	(6205)
9	34150-1144-1	ザガネ	WASHER	2	
10	34150-1142-2	カラー	COLLAR	2	
11	08101-06204	ボール ベアリング	BEARING, ball	2	(6204)
12	34150-1115-2	オイル シール	SEAL, oil	2	
13	02372-50200	ミゾツキ ナット	NUT, slotted	2	
14	05511-50435	ワリ ピン	PIN, split	2	
15	32130-1135-1	ゼンリン キャップ	CAP, front wheel	2	
16	32130-1136-1	パッキン	GASKET	2	
17	01120-50814	ボルト	BOLT	6	
18	05712-00730	フェザ キー	KEY, feather	2	
19	63633-1186-1	シム エイ	SHIM A	2	
19	63633-1187-1	シム ビイ	SHIM B	2	
20	960142-105-1	ゴムシャリン 400-9 カンビ	ASSY FRONT WHEEL, 400-9	1	(21~26)
21	960142-115-1	ホイール	WHEEL	2	
22	960142-112-1	チューブ	TUBE	2	
23	960142-113-1	タイヤ	TIRE	2	
24	32150-2770-1	バルブ カンビ	ASSY VALVE	2	
25	32270-1165-1	バルブ コア	CORE, valve	2	
26	32270-1169-1	キャップ	CAP	2	
27	01153-51225	ボルト	BOLT	8	
28	04512-50120	バネ ザガネ	WASHER, spring	8	
29	04014-50120	ヒラ ザガネ	WASHER, plain	8	

### 3. ウェイト関係 WEIGHT GROUP



図番 Ref.No	コード No. Code No	部品名称	Description	数量 Unit	備考 Remarks
1	963122-032-1	400-9 ホイルウェイト ウチ アッシ	ASSY WEIGHT, 400-9 wheel	1	②~⑤
2	963122-135-3	400-9 ホイルウェイト ウチ	WEIGHT, 400-9 WHEEL	4	
3	01150-51245	ボルト	BOLT	8	
4	04512-50120	バネ ザガネ	WASHER, spring	8	
5	04013-50120	ヒラ ザガネ	WASHER, plain	8	
6	963151-051-1	ゼンブ ウェイト ホンタイ アッシ	ASSY WEIGHT, front	1	⑦~⑨
7	963151-151-2	ゼンブ ウェイト ホンタイ	WEIGHT, front	1	
8	01170-51075	ボルト	BOLT	4	
9	04512-50100	バネ ザガネ	WASHER, spring	4	

MEMO

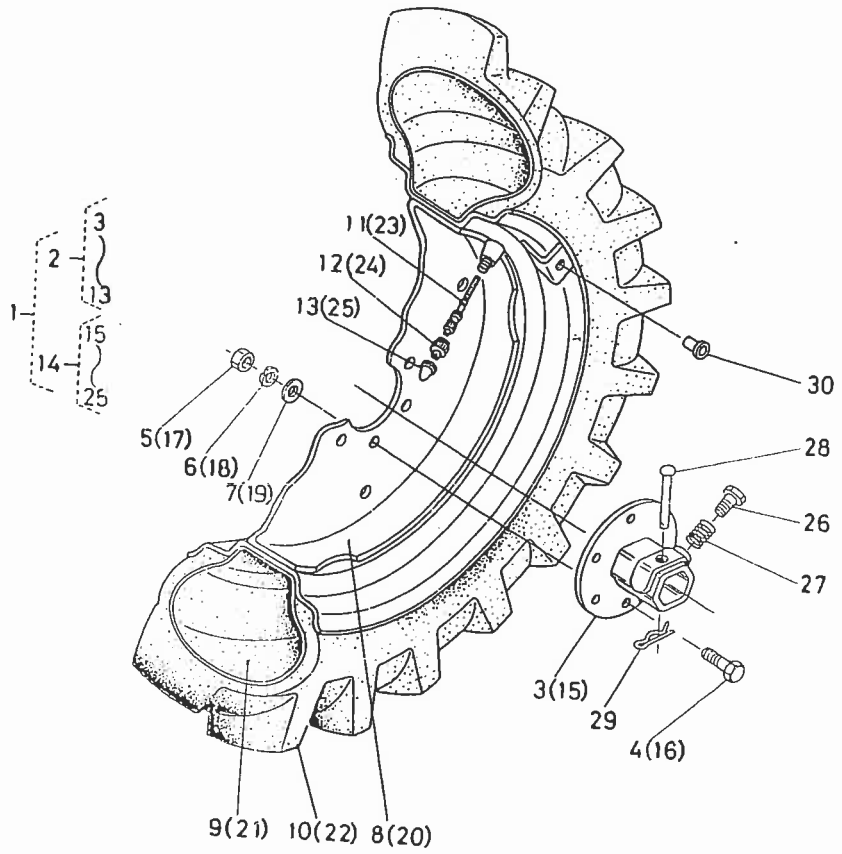
---

MEMO

---



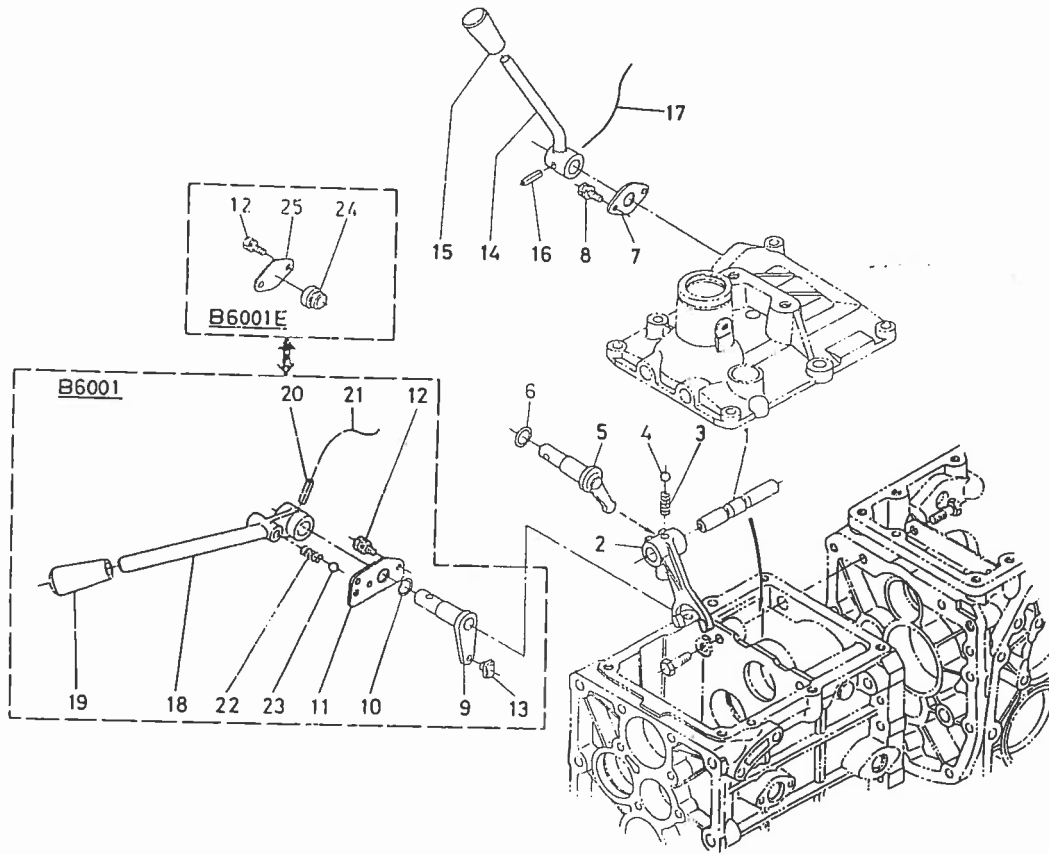
# 4. 後輪関係 REAR WHEEL GROUP



図番 Ref. No	コード No. Code No	部品名称	Description	数量 Unit	備考 Remarks
1	96017-1016-3	7-14 ハイラゲ ハブ アッシ	ASSY REAR WHEEL 7-14	1	②~⑤
2	96017-1106-3	7-14 ハイラゲ ハブ アッシ	ASSY REAR WHEEL 7-14		



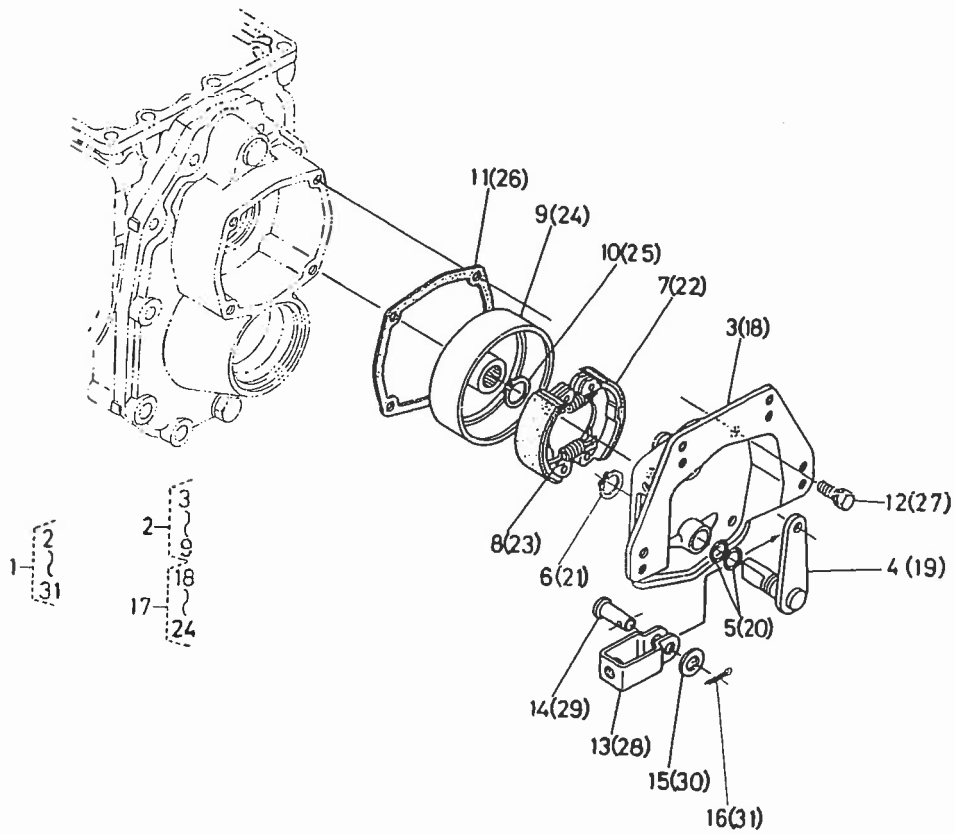
# 11. 副変速関係 AUX. SPEED CHANGE GROUP



図番 Ref. No.	コード No Code No.	部品名称	Description	数量 Unit	備考 Remarks
1	66611-1841-2	フクヘンソク フォークジク	SHAFT, fork	1	
2	66611-1842-3	フクヘンソク シフトフォーク	FORK, shift	1	



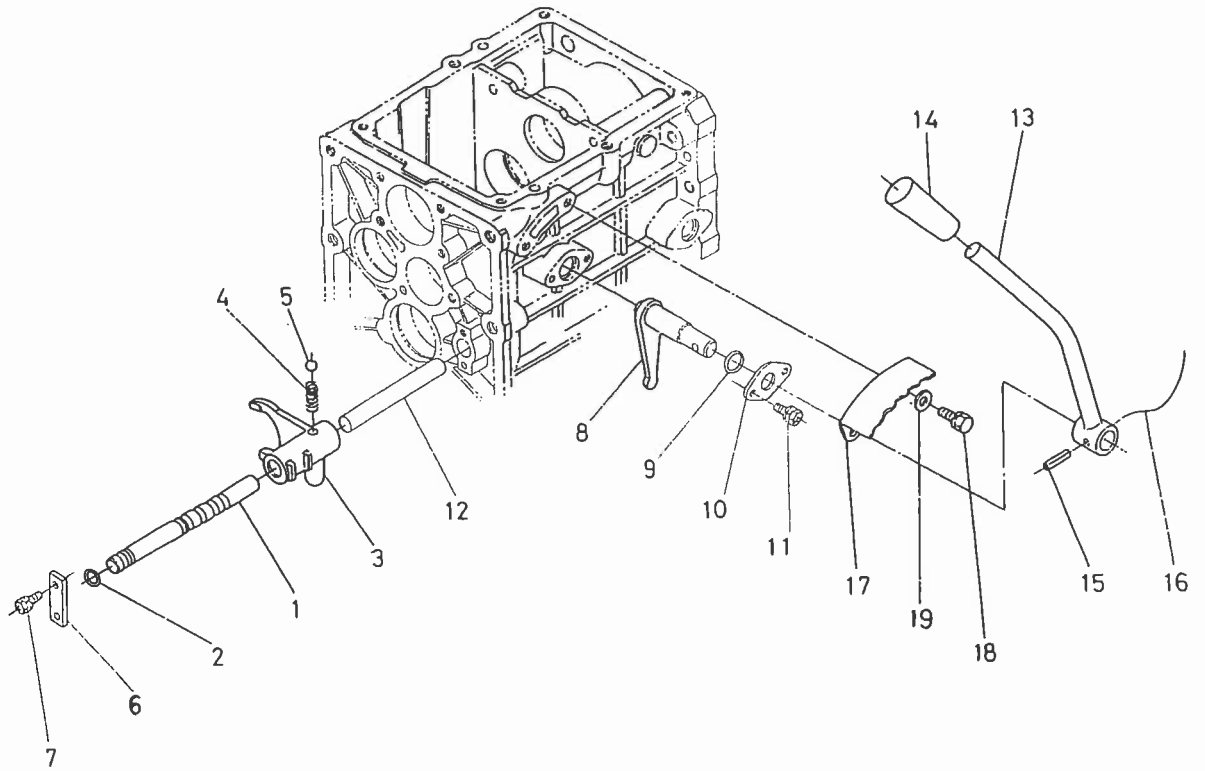
# 13. ブレーキ関係 BRAKE GROUP



図番 Ref. No.	コード No. Code No.	部品名称	Description	数量 Unit	備考 Remarks
1	66611-2210-2	ブレーキ アッシ	ASSY BRAKE	1	②~⑩
2	66611-2230-3	ブレーキ トダリ アッシ	ASSY BRAKE ...	1	②~⑩



# 12. 爪変速関係 ROTARY SPEED CHANGE GROUP

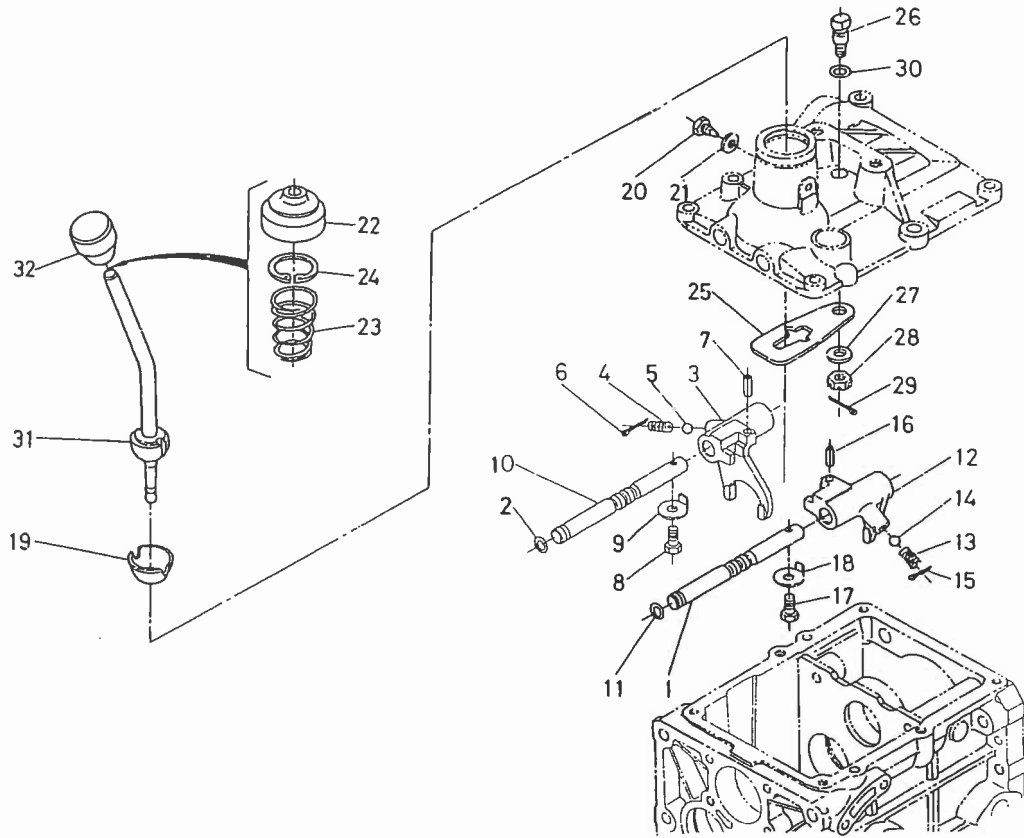


図番 Ref. No.	コード No. Code No.	部品名称 Description	数量 Unit	備考 Remarks
1	66611-1961	...	...	...





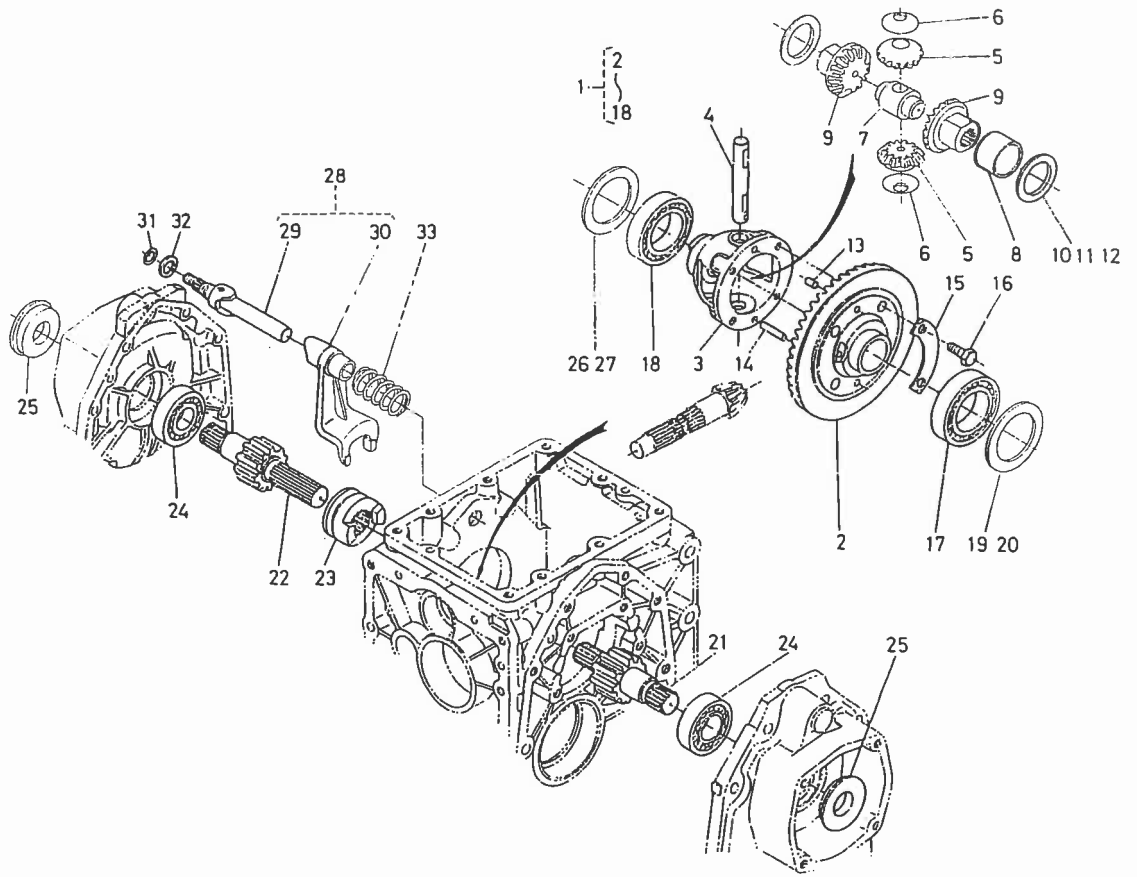
# 10. 主変速関係 MAIN SPEED CHANGE GROUP



図番 Ref.No	コード No. Code No.	部品名称	Description	数量 Unit	備考 Remarks
--------------	---------------------	------	-------------	------------	---------------



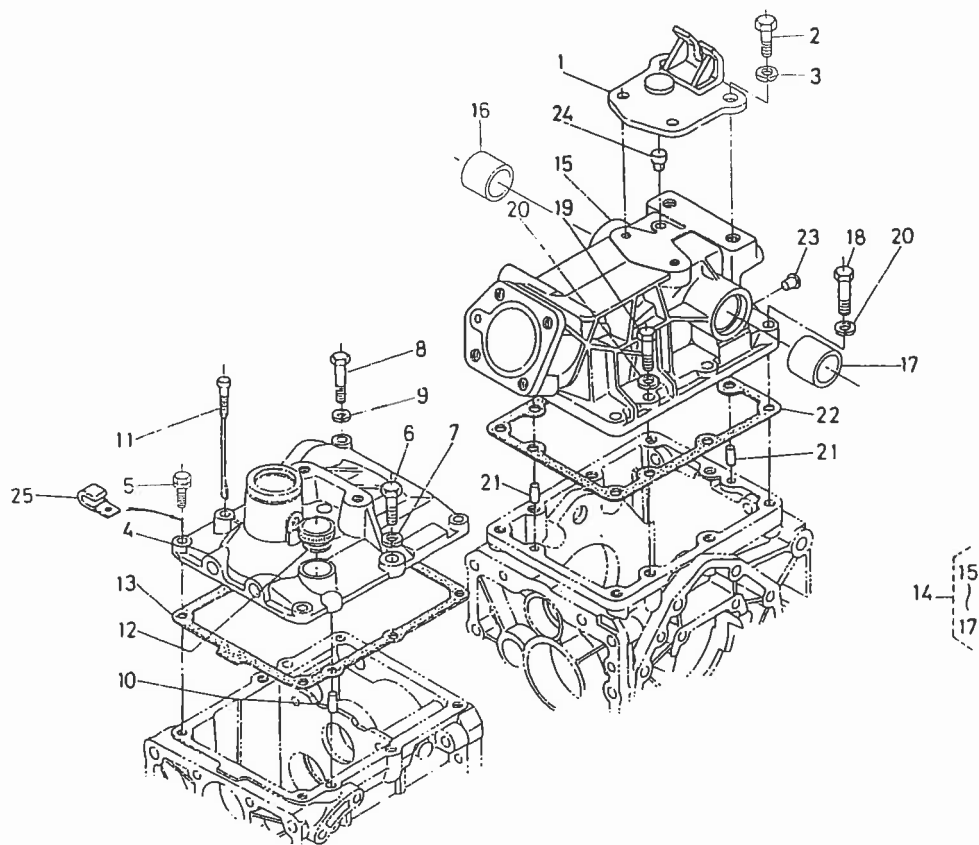
# 9. デフ関係 DIFFERENTIAL GROUP



図番 Ref. No.	コード No. Code No.	部品名称	Description	数量 Unit	備考 Remarks
----------------	---------------------	------	-------------	------------	---------------



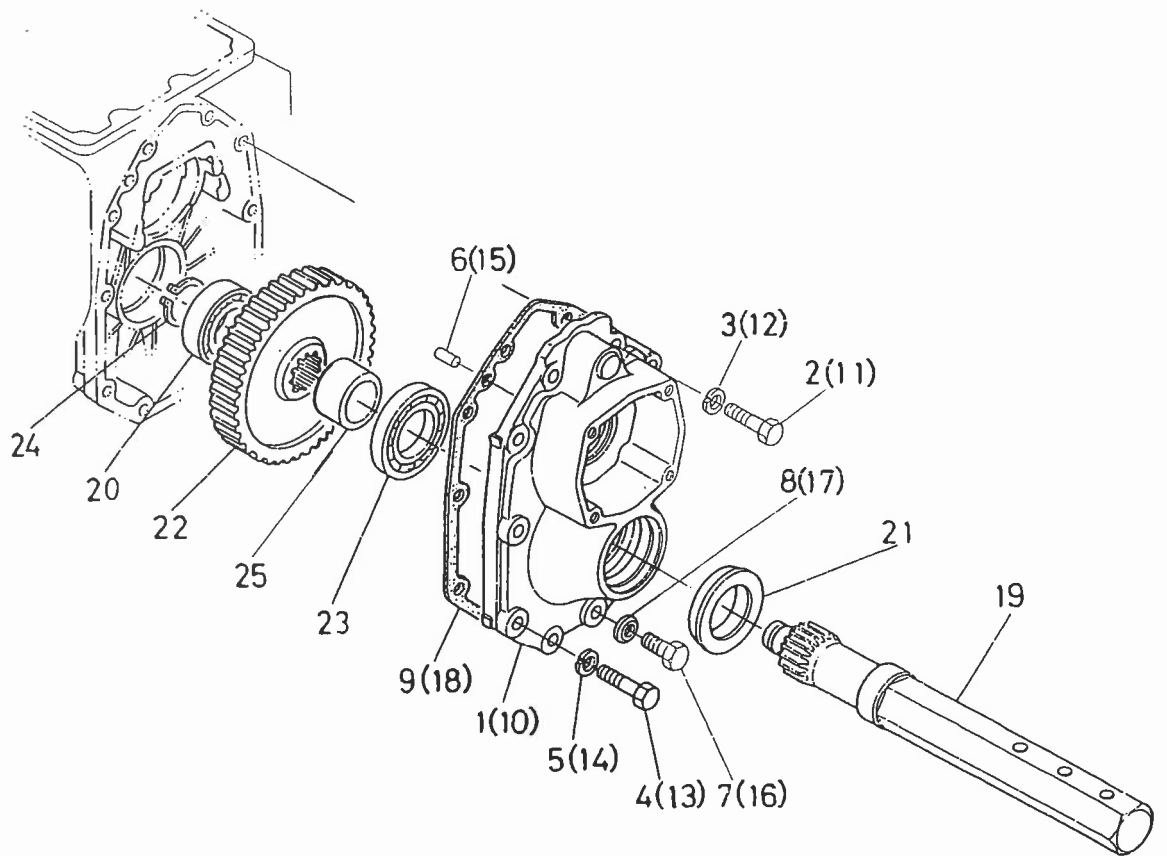
## 2. 上部カバー関係 CASE COVER GROUP



図番 Ref. No.	コード No. Code No.	部品名称	Description	数量 Unit	備考 Remarks
1	66611-1191-1	チェーン ブラケット	BRACKET. chain	1	



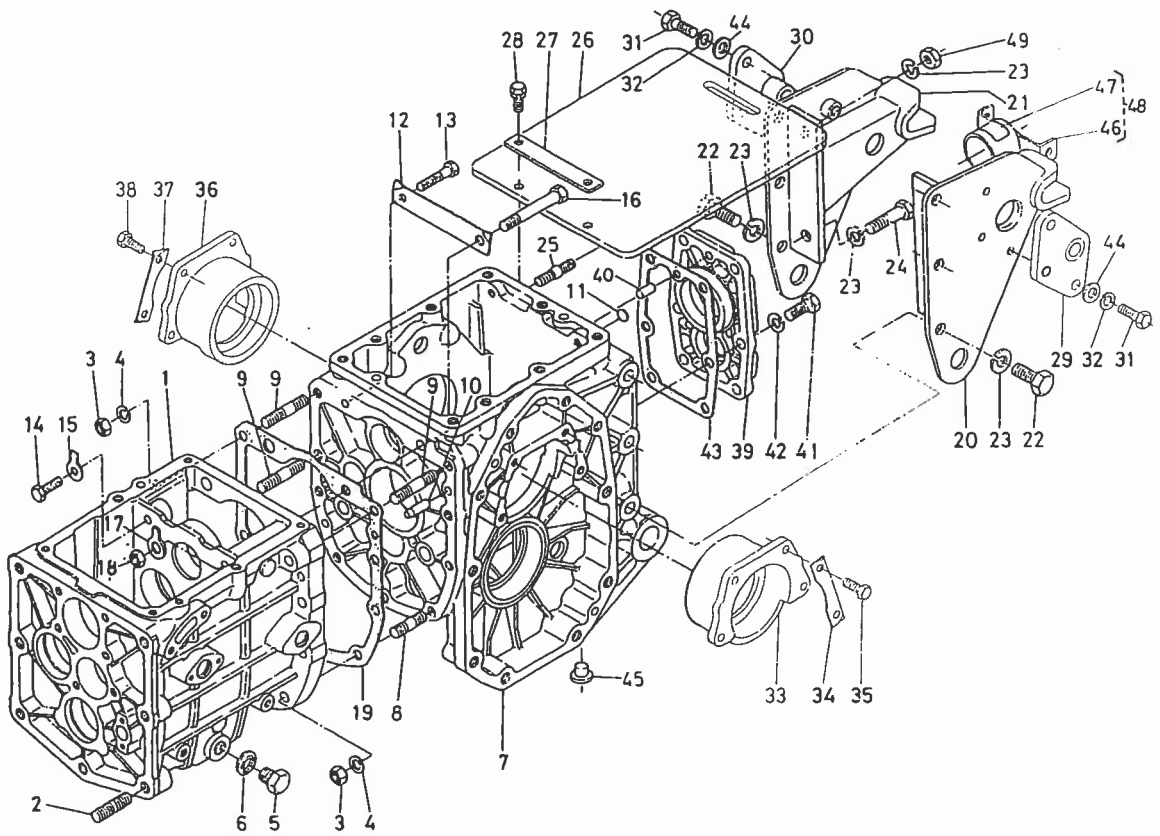
3. 車軸ケース関係 AXLE CASE GROUP





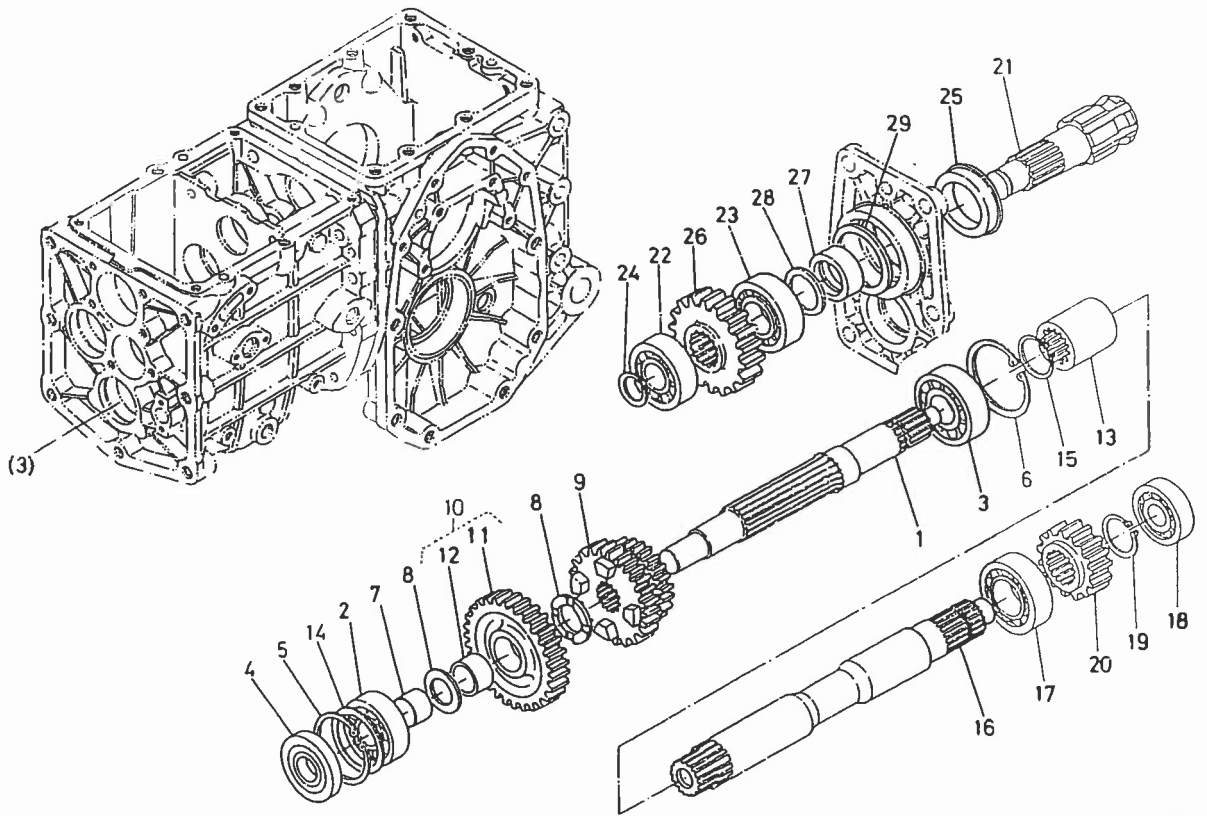


# 1. トランスミッションケース関係 TRANSMISSION CASE GROUP





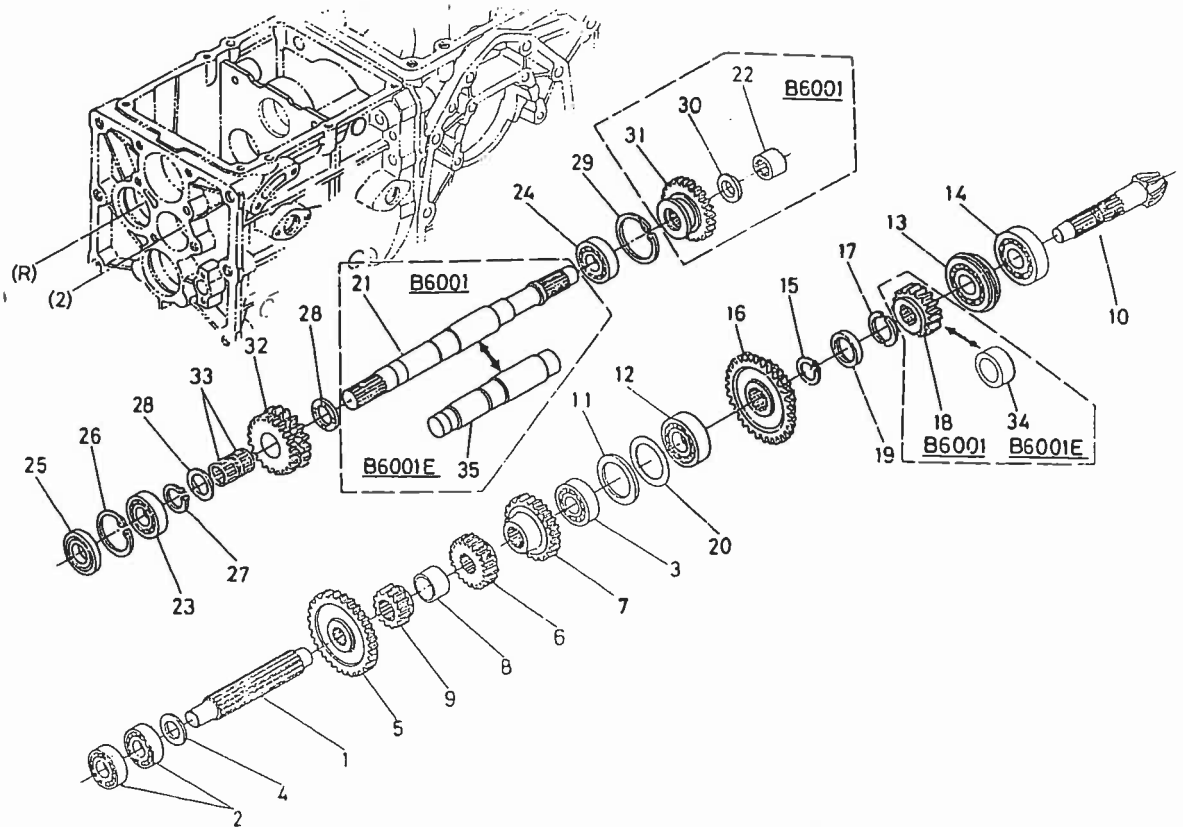
8. 3軸, 5軸, PTO軸関係 3 rd, 5 th, PTO SHAFT GROUP



図番 Ref.No	コード No. Code No	部品名称	Description	数量 Unit	備考 Remarks
--------------	--------------------	------	-------------	------------	---------------



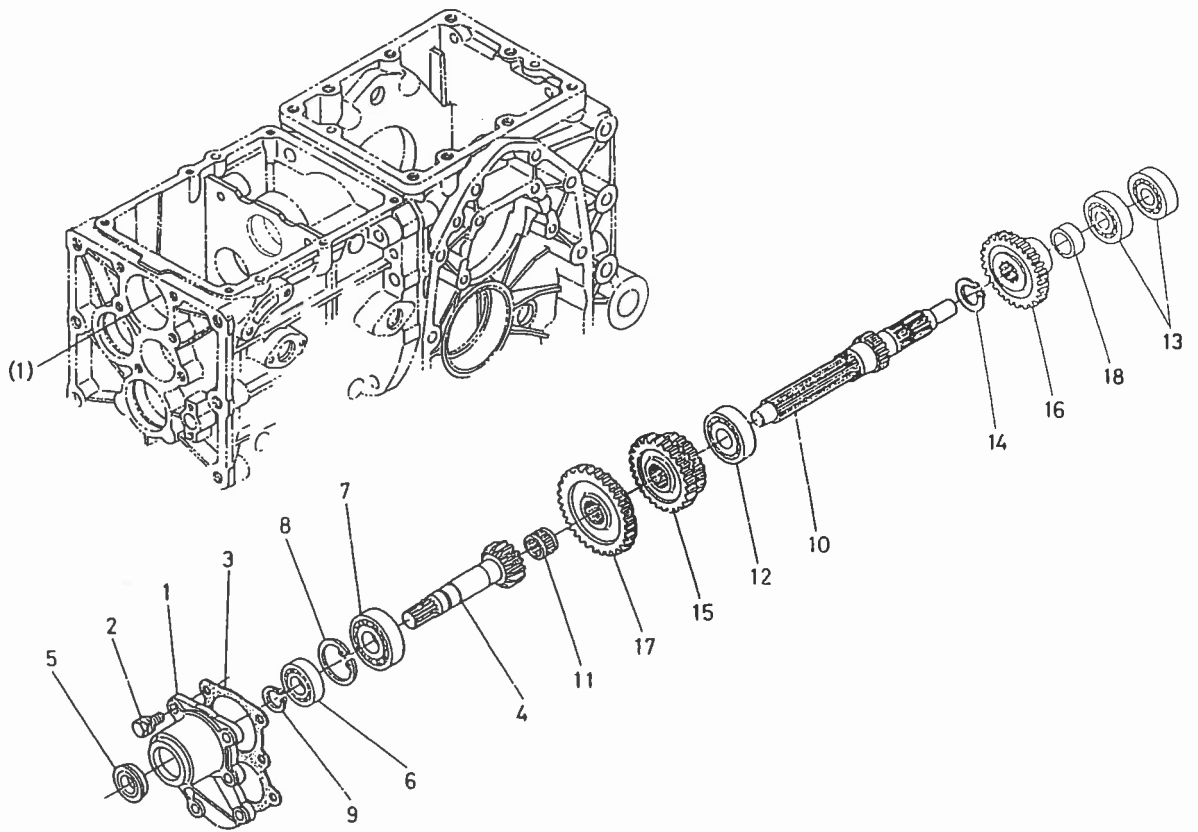
# 7. 2軸, バック軸関係 2nd SHAFT, REVRSE SHAFT GROUP



図番 Ref.No.	コード No. Code No.	部品名称	Description	数量 Unit	備考 Remarks
---------------	---------------------	------	-------------	------------	---------------



# 6. 1軸, 4軸関係 1st SHAFT, 4th SHAFT GROUP



図番  
Ref. No.

コード No.  
Code No.

部品名称

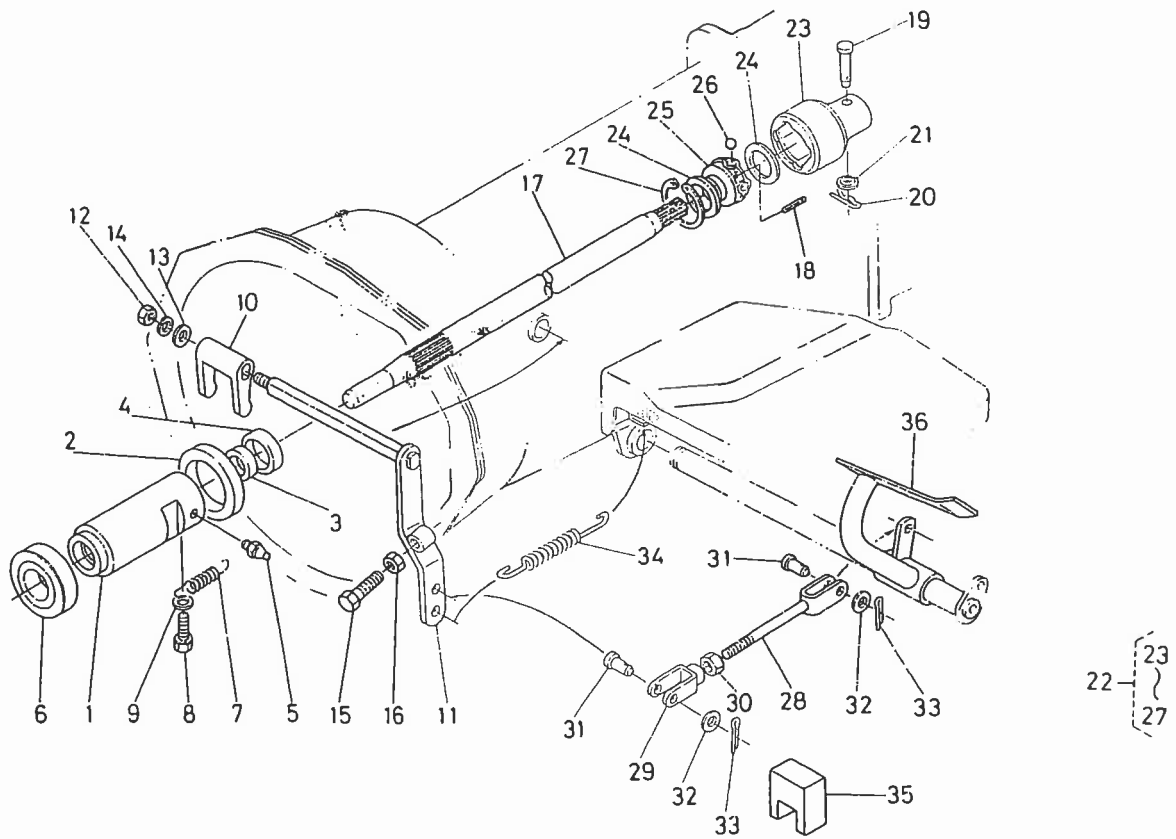
Description

数量 備考  
Unit Remarks





# 5. クラッチロッド関係 CLUTCH ROD GROUP



図番 Ref.No	コード No. Code No.	部品名称	Description	数量 Unit	備考 Remarks
--------------	---------------------	------	-------------	------------	---------------

