


トラクタ

純正部品表

1200, 1200DT
1400, 1400DT



030 236 937



(有) 関口ファームテック

PARTS LIST for TRACTOR

MODEL 1200, 1200DT
1400, 1400DT

この部品表は大切に保存し、次のような場合にお役立て ください

1. 部品取換えの必要のある場合

コードNo.品名をお買上げ店に連絡して下されば迅速におとどけいたします。

(但し備考欄中☆印のある部品は、単体販売できませんので、それに該当する完備部品をご注文下さい。)

2. 故障した場合

組立て順に図解していますので、分解組立の参考にして下さい。

3. 故障診断の場合

サービスマンがこの表を見ながら診断しますので、機械といっしょにお見せ下さい。

Please keep this parts list for the following occasions :

1. When replacing parts, contact your local dealer referring to the code NO. and description.
2. For easy troubleshooting, refer to the explanatory illustrations for assembly and disassembly.
3. For troubleshooting by our service man, he will check the machine referring to the list.

※本部品表は改良のため予告なく変更することがあります。

This parts list is subject to change without notice.

目 次

CONTENTS

[D750, D850]

1. クランクケース関係.....	1	8. 2軸関係.....	33
Crankcase		2nd Shaft	
2. シリンダヘッド関係.....	3	9. 3軸関係.....	34
Cylinder Head		3rd Shaft	
3. ギヤケース関係.....	4	10. 4軸, 5軸関係.....	35
Gear Case		4th, 5th Shaft	
4. クランク受箱関係.....	6	11. スパイラルベベル軸関係.....	36
Bearing Case		Spiral Bevel Shaft	
5. プレザ関係.....	7	12. P T O 軸関係.....	37
Breather		PTO Shaft	
6. 吸気管関係.....	8	13. バック軸関係.....	38
Inlet Manifold		Revrse Shaft	
7. バルブ, ロッカアーム関係.....	9	14. デフ関係.....	39
Valve, Rocker Arm		Differential	
8. ヘッドカバー関係.....	10	15. 後車軸関係.....	41
Head Cover		Rear Axle	
9. カム軸関係.....	11	16. 後輪関係.....	42
Camshaft		Rear Wheel	
10. ピストン, クランク軸関係.....	13	17. 変速フォーク関係.....	44
Piston, Crankshaft		Speed Change Fork	
11. フライホイール関係.....	14	18. 主変速関係.....	45
Flywheel		Main Speed Change	
12. ノズルホルダ関係.....	15	19. 副変速関係.....	46
Nozzle Holder		Aux Speed Change	
13. フェューエルカム軸関係.....	16	20. デフロックフォーク関係.....	47
Fuel Camshaft		Differential fork	
14. 速度調整板関係.....	18	21. ブレーキ関係.....	48
Speed Control Plate		Brake	
15. ガバナ関係.....	19	22. 油圧パイプ関係.....	50
Governor		Oil Pressure Pipe	
16. ダイナモ関係.....	20	23. コントロールバルブ関係.....	51
Dynamo		Control Valve	
17. 銘板関係.....	22	24. 油圧関係(1).....	53
Name Plate		Oil Pressure (1)	
18. ノズルホルダ分解関係.....	23	25. 油圧関係(2).....	54
Nozzle Holder		Oil Pressure (2)	
19. インジェクションポンプ分解関係.....	24	26. ステアリング関係.....	55
Injection Pump		Steering	
20. ダイナモ分解関係.....	25	27. レバー関係.....	57
Dynamo		Lever	
[1200(DT)1400(DT)]		28. ブレーキロッド関係.....	58
1. トランスミッション関係.....	26	Brake Rod	
Transmission Case		29. ペダル関係.....	59
2. 2点リンクブラケット関係.....	27	Pedal	
2-Point Link Bracket		30. レリーズレバー関係.....	60
3. カバー関係.....	28	Release Lever	
Cover		31. シート関係.....	61
4. 上部カバー関係.....	29	Seat	
Case Cover		32. 銘板関係.....	62
5. 車軸ケース関係.....	30	Name Plate	
Axle Case		33. フレームクラッチハウジング関係.....	64
6. クラッチロッド関係.....	31	Frame Clutch Housing	
Clutch Rod		34. 前車軸フレーム関係.....	66
7. クラッチ関係.....	32	Front Axle Frame	
Clutch		35. ラジエータ関係.....	68
		Radiator	

36. フェンダ関係	70
Fender	
37. ボンネット関係	71
Bonnet	
38. スイッチ関係	73
Switch	
39. 計器板関係	74
Panel	
40. バッテリ関係	75
Battely	
41. マフラ関係	76
Muffler	
42. 燃料タンク関係	77
Fuel Tank	
43. 燃料パイプ関係	78
Fuel Pipe	
44. フューエルフィルタ関係	79
Fuel Filter	
45. エアークリーナ関係	80
Air Cleaner	
46. ミラー, P T Oカバー関係	81
Mirror PTO Cover	

[1200, 1400]

1. 前車軸関係	82
Front Axle	
2. 前輪関係	83
Front Wheel	
3. ウェイト関係	85
Weight	

[1200DT, 1400DT]

1. 前車軸アーム関係	86
Front Axle Arm	
2. ベベルギヤケース関係	87
Bevel Gear Case	
3. 前車軸ケース関係	88
Front Axle Case	
4. ナックルアーム関係	89
Knuckle Arm	
5. 前デフ関係	90
Front Differential	
6. ベベルギヤ関係	91
Bevel Gear	
7. ドライブシャフト関係	93
Drive Shaft	
8. 前輪関係	94
Front Wheel	

[RK1100, 1200]

1. ジョイント関係	96
Joint	
2. ロータリケース関係	97
Rotary Case	
3. ベベルギヤ関係	98
Bevel Gear	
4. 爪軸関係	100
Brade Shaft	
5. ロータリフレーム関係	102
Rotary Frame	
6. ロータリカバー関係	104
Rotary Cover	
7. 後2輪関係(1)	106
Duplex Rear Wheel (1)	
8. 後2輪関係(2)	108
Duplex Rear Wheel (2)	

[RS1100, 1200]

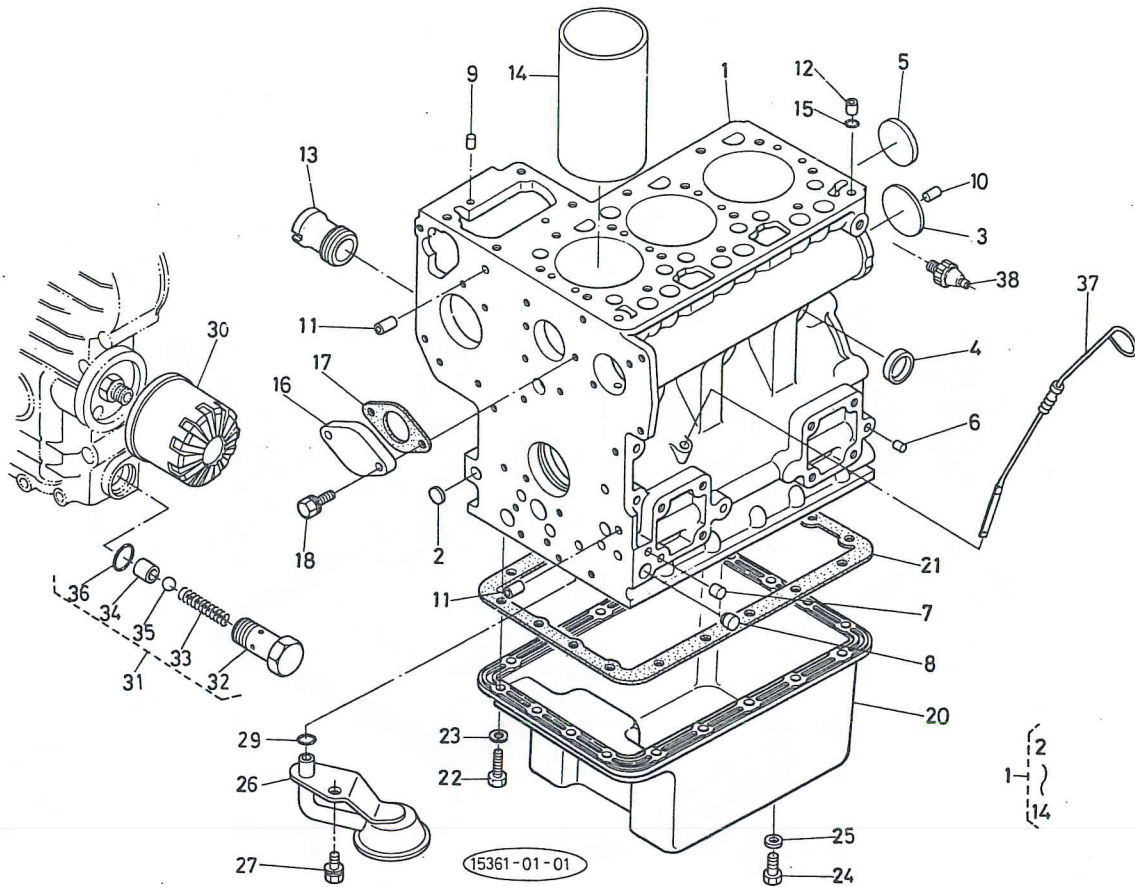
1. ジョイント関係	109
Joint	
2. ベベルケース関係	110
Bevel Case	
3. 伝導軸関係	111
Drive Shaft	
4. ロータリケース関係	112
Rotary Case	
5. サイドフレーム関係	114
Side Frame	
6. 爪軸関係	115
Blade Shaft	
7. ロータリフレーム関係	116
Rotary Frame	
8. ロータリカバー関係	118
Rotary Cover	
9. 後2輪関係(1)	120
Duplex Rear Wheel (1)	
10. 後2輪関係(2)	121
Duplex Rear Wheel (2)	

[1200(DT)-P, 1400(DT)-P]

1. 3点リンク関係	122
3-Point Linkage	

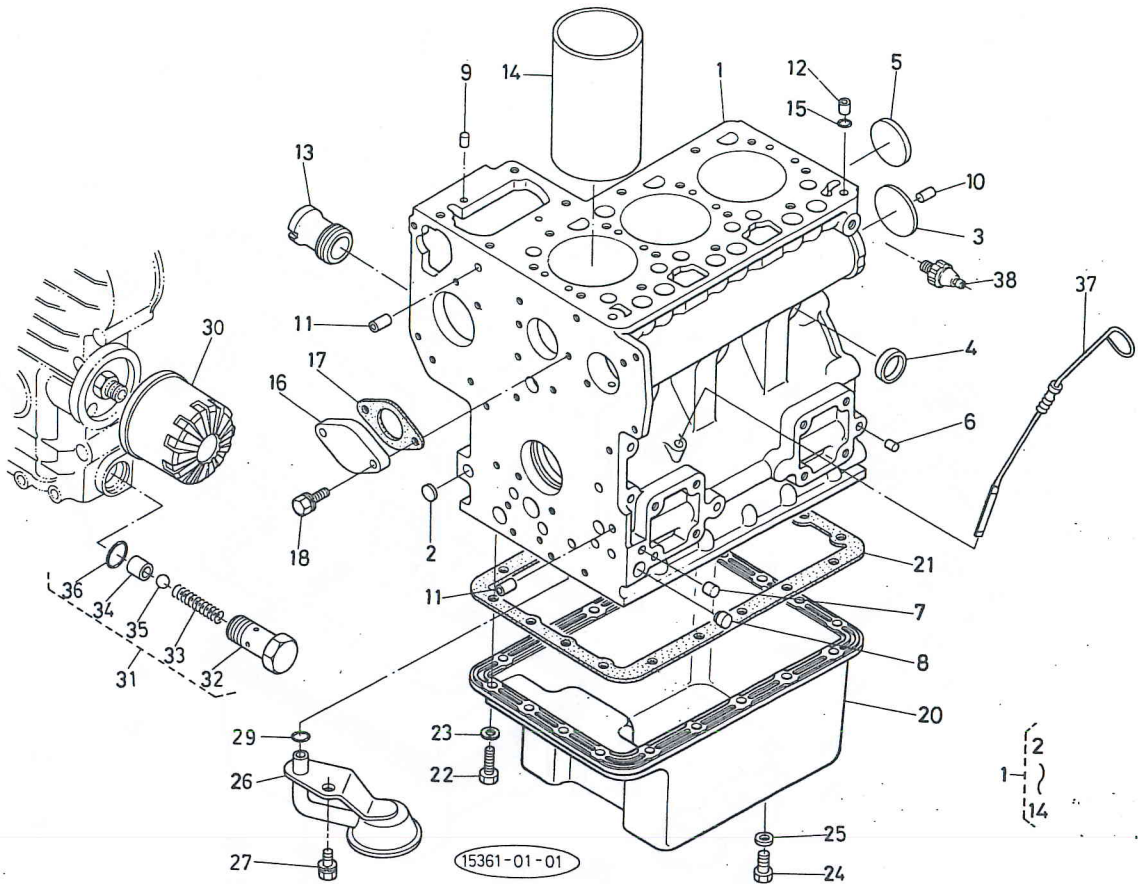
1. クランクケース関係 CRANKCASE

{D750}
{D850}



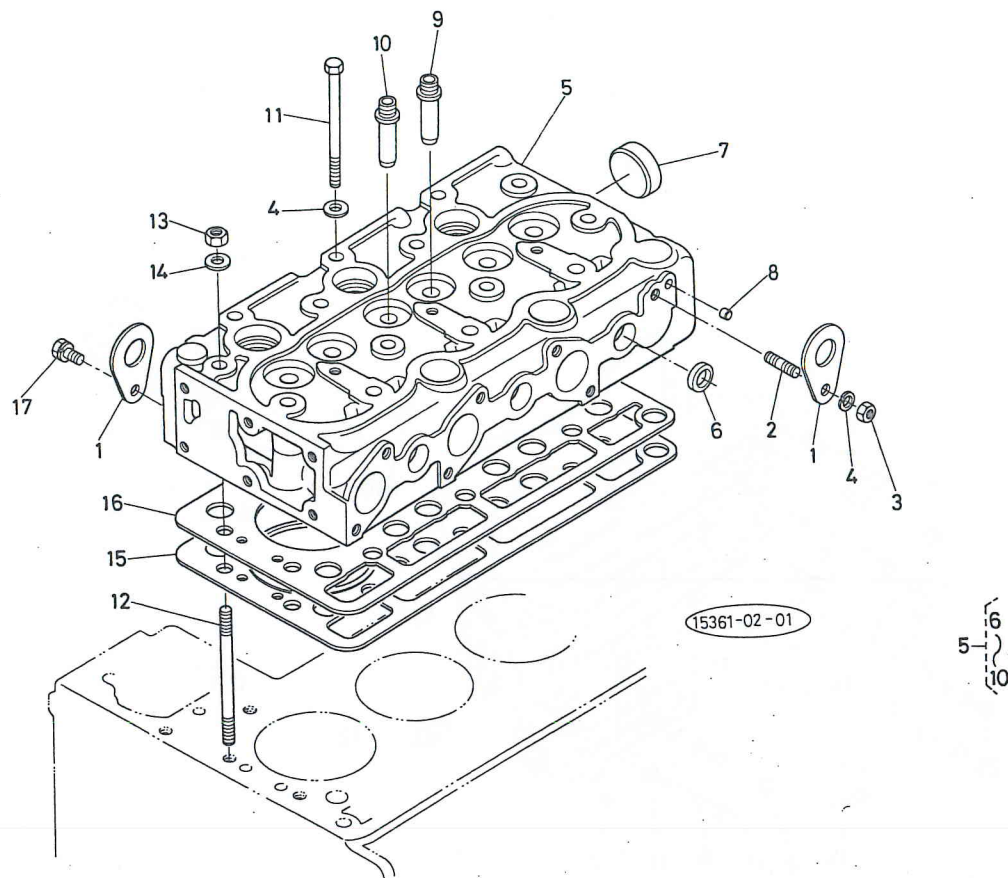
図番 Ref.No.	コード No. Code No.	部品名称	Description	数量 Unit	備考 Remarks
1	15371-0101-1	クランクケース コンブ	ASSY CRANKCASE	1	②~⑭D750
1	15381-0101-1	クランクケース コンブ	ASSY CRANKCASE	1	②~⑭D850
2	06311-75015	ベルチ プラグ	PLUG, expansion	3	
3	06311-75040	ベルチ プラグ	PLUG, expansion	1	
4	15321-9626-3	ワンガタ プラグ	CAP, sealing	5	
5	15221-0349-3	ワンガタ プラグ	CAP, sealing	1	
6	14301-3361-2	ピン プラグ	PLUG, pin	6	
7	14301-3363-1	ピン プラグ	PLUG, pin	3	
8	15261-9687-1	ブラインド プラグ	PLUG, blind	1	
9	05012-00609	ヘイコウ ピン	PIN, straight	2	
10	05012-00814	ヘイコウ ピン	PIN, straight	2	
11	15231-3396-1	パイプ ピン	PIN, pipe	2	
12	15221-3365-1	パイプ ピン	PIN, pipe	1	
13	15221-7288-1	ウォータ パイプ 2	PIPE, water 2	1	
14	15261-0231-1	シリンダ ライナ	LINER, cylinder	3	D750
14	15901-0231-2	シリンダ ライナ	LINER, cylinder	3	D850
15	15221-3370-1	O リング	O RING	1	
16	15261-7391-3	ウォータ カバー	COVER, water	1	
17	15261-7392-1	ウォータカバー パッキン	GASKET, water cover	1	
18	01023-50618	ボルト	BOLT	2	
19					
20	15371-0161-3	オイルパン	OIL PAN	1	
21	15381-0162-2	オイルパン パッキン	GASKET, oil pan	1	
22	15381-9109-1	ボルト	BOLT	18	
23	04512-50060	バネ ザガネ	WASHER, spring	18	

1. クランクケース関係 CRANKCASE



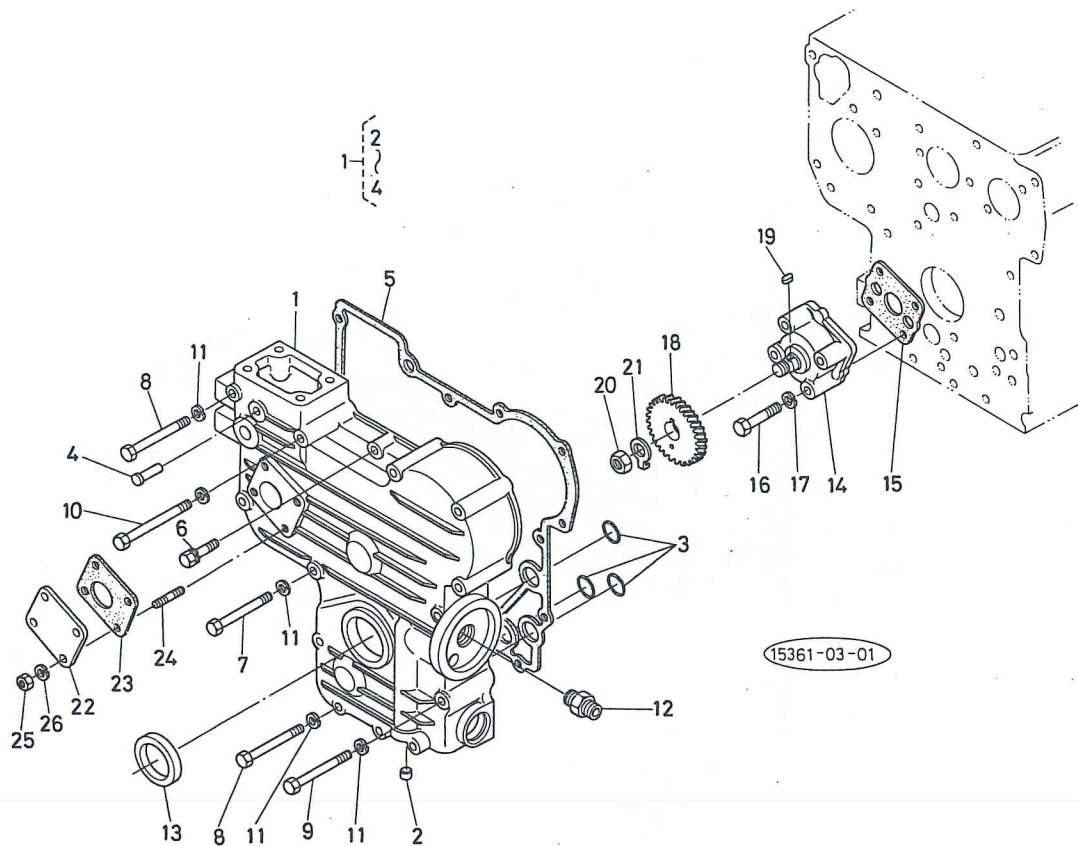
図番 Ref.No.	コード No. Code No.	部品名称	Description	数量 Unit	備考 Remarks
24	15221-3375-2	プラグ	PLUG	1	
25	15109-3366-1	パッキン	GASKET	1	
26	15531-3211-1	オイルフィルタ 1	FILTER, oil 1	1	
27	01123-50816	ボルト	BOLT	1	
28					
29	04811-00140	O リング	O RING	1	
30	15241-3209-2	オイルフィルタ カートリッジ アッシ	CARTRIDGE, oil filter	1	
31	15261-3607-2	リリーフ バルブ アッシ	ASSY VALVE, relief	1	③②~③⑥
32	15261-3691-2	リリーフ バルブ ボデー	BODY, relief valve	1	
33	15241-3695-1	スプリング	SPRING	1	
34	15261-3693-2	バルブ シート	SEAT, valve	1	
35	07715-03213	ボール	BALL	1	
36	04810-00150	O リング	O RING	1	
37	15533-3641-2	オイル ゲージ	GAUGE, oil	1	
38	15231-3901-3	オイル スイッチ	SWITCH, oil	1	

2. シリンダヘッド関係 CYLINDER HEAD



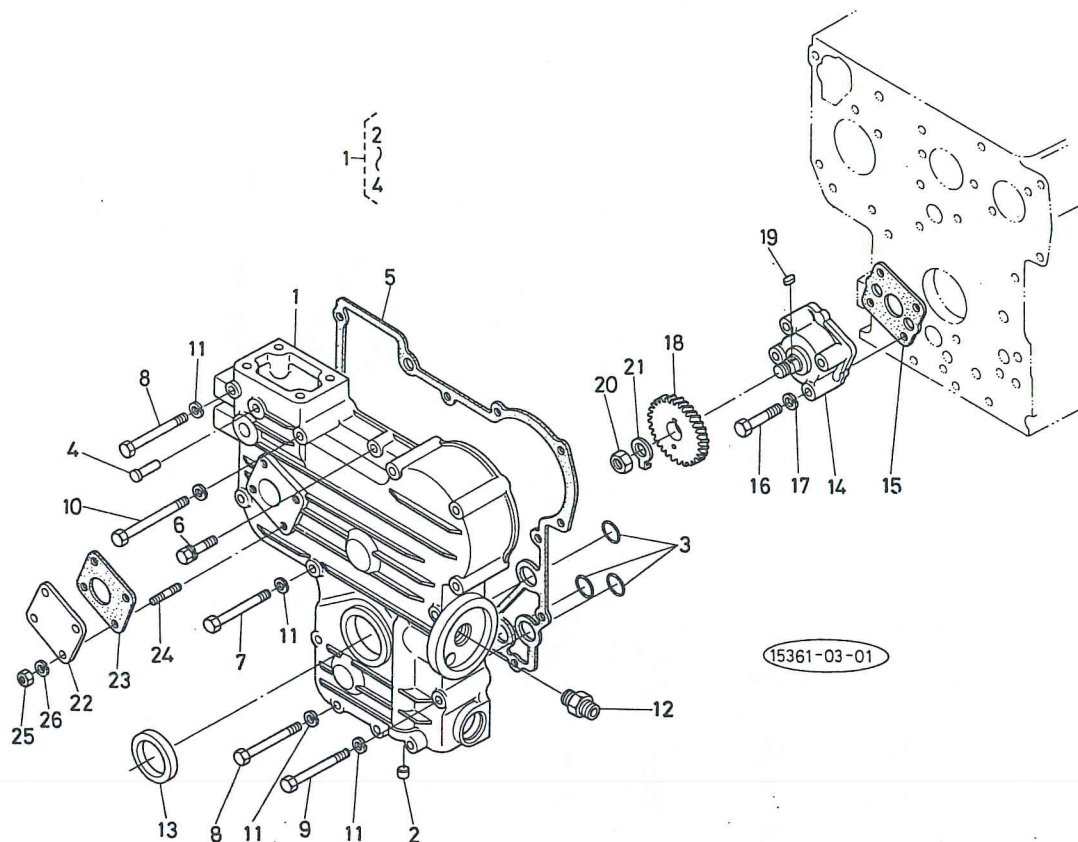
図番 Ref No	コード No. Code No.	部 品 名 称	Description	数量 Unit	備 考 Remarks
1	15221-0175-1	エンジン フック	HOOK, engine	2	
2	01513-50816	スタッド	STUD	1	
3	02156-50080	ナット	NUT	1	
4	04512-50080	バネ ザガネ	WASHER, spring	1	
5	15371-0304-4	シリンダ ヘッド コンブ	ASSY CYLINDER HEAD	1	⑥~⑩D750
5	15381-0304-4	シリンダ ヘッド コンブ	ASSY CYLINDER HEAD	1	⑥~⑩D850
6	15261-0337-2	ワンガタ プラグ	CAP, sealing	5	
7	15321-9626-3	ワンガタ プラグ	CAP, sealing	1	
8	15131-0138-1	ピン プラグ	PLUG, pin	2	
9	15261-1354-1	インレットバルブ ガイド	GUIDE, inlet valve	3	
10	15261-1356-1	エキゾーストバルブ ガイド	GUIDE, exhaust valve	3	
11	15261-0345-1	ヘッド ボルト	BOLT, cylinder head	12	D750
11	15901-0345-1	ヘッド ボルト	BOLT, cylinder head	12	D850
12	15261-0341-3	ヘッド スタッド	STUD, cylinder head	2	D750
12	15901-0341-1	ヘッド スタッド	STUD, cylinder head	2	D850
13	15261-0351-1	ヘッド ナット	NUT, cylinder head	2	D750
13	15901-0351-1	ヘッド ナット	NUT, cylinder head	2	D850
14	15261-0354-1	ヒラ ザガネ	WASHER, plain	14	D750
14	15901-0354-1	ヒラ ザガネ	WASHER, plain	14	D850
15	15371-0331-1	ヘッド ガスケット	GASKET, cylinder head	1	D750
15	15381-0331-1	ヘッド ガスケット	GASKET, cylinder head	1	D850
16	15371-0332-1	ヘッドガスケット シム	SHIM, cylinder head gasket	1	D750
16	15381-0332-1	ヘッドガスケット シム	SHIM, cylinder head gasket	1	D850
17	01123-50816	ボルト	BOLT	1	

3. ギヤケース関係 GEAR CASE



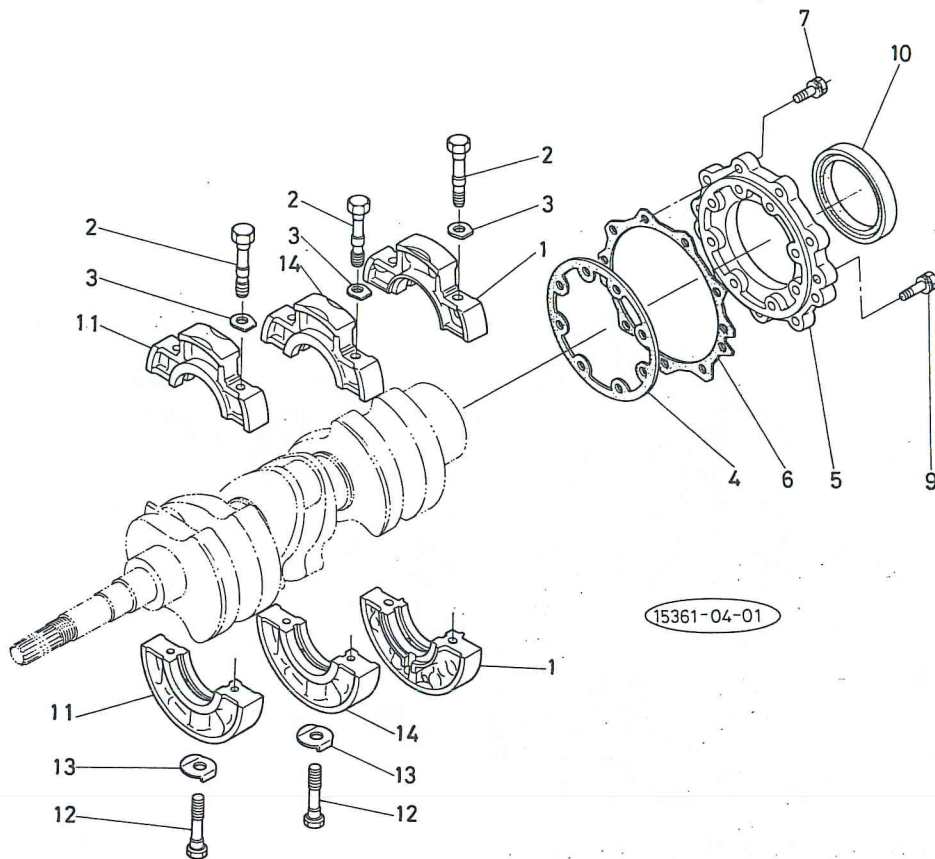
図番 Ref.No.	コード No. Code No.	部品名称	Description	数量 Unit	備考 Remarks
1	15381-0402-1	ギヤケース コンブ	ASSY CASE, gear	1	②~④
2	15221-3364-1	ピン プラグ	PLUG, pin	2	
3	04810-06130	O リング	O RING	3	
4	15221-5628-1	スタートスプリング ピン	PIN, start spring	1	
5	15261-0413-1	ギヤケース パッキン	GASKET, gear case	1	
6	01023-50630	ボルト	BOLT	1	
7	01053-50660	ボルト	BOLT	3	
8	01053-50665	ボルト	BOLT	8	
9	01053-50670	ボルト	BOLT	1	
10	14611-9106-1	ボルト	BOLT	1	
11	04512-50060	バネ ザガネ	WASHER, spring	13	
12	15241-3229-1	カンツギテ	PIPE, joint	1	
13	09550-00008	オイル シール	SEAL, oil	1	
14	15261-3501-1	オイルポンプ アッシ	ASSY PUMP, oil	1	
15	15261-3515-1	オイルポンプ パッキン	GASKET, oil pump	1	
16	15261-9102-1	ボルト	BOLT	4	
17	04512-50060	バネ ザガネ	WASHER, spring	4	
18	15261-3566-2	オイルポンプ クドウ ギヤ	GEAR, oil pump drive	1	
19	05712-00410	フェザ キー	KEY, feather	1	
20	02016-50100	ナット	NUT	1	

3. ギヤケース関係 GEAR CASE



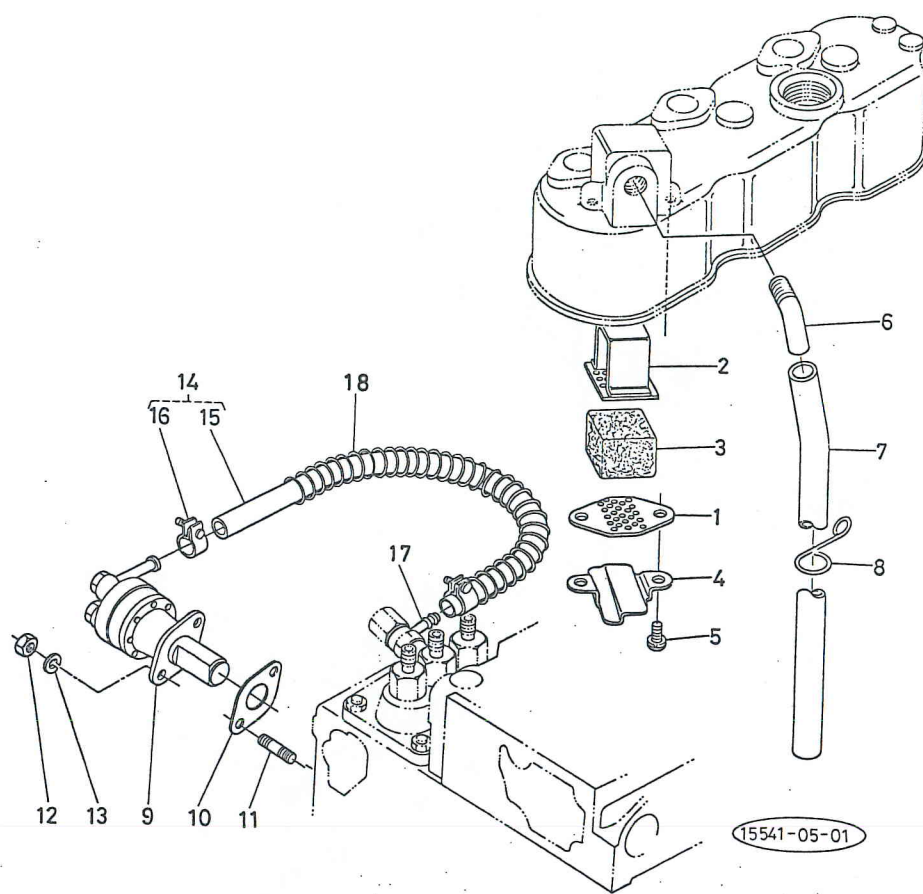
図番 Ref.No.	コード No. Code No.	部品名称	Description	数量 Unit	備考 Remarks
21	04211-50100	ツメツキ ザガネ	WASHER, claw	1	
22	15223-8334-1	カバー	COVER	1	
23	15221-8813-1	アワメータ ユニット パッキン	GASKET	1	
24	15221-8821-1	スタッド	STUD	4	
25	02056-50060	ナット	NUT	4	
26	04512-50060	バネ ザガネ	WASHER, spring	4	

4. クランク受箱関係 BEARING CASE



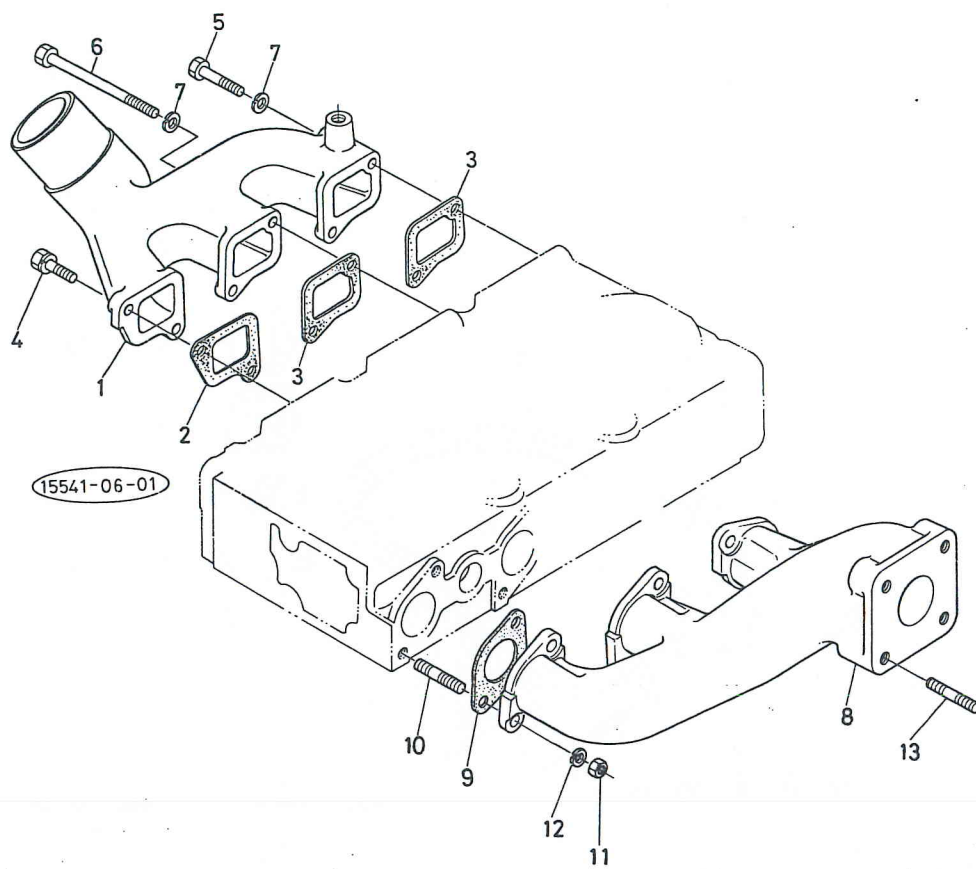
図番 Ref.No.	コード No. Code No.	部品名称	Description	数量 Unit	備考 Remarks
1	15261-0409-1	メインベアリングケース アッシ 1	CASE, main bearing 1	1	
2	15261-0454-1	ベアリングケース ボルト 1	BOLT, bearing case	6	
3	15261-0457-2	ベアリングケース ザガネ 1	WASHER, bearing case	6	
4	15261-0436-1	ベアリングケース パッキン	GASKET, bearing case	1	
5	15261-0481-2	ベアリングケース カバー	COVER, bearing case	1	
6	15261-0482-1	ベアリングケースカバー パッキン	GASKET, bearing case cover	1	
7	01023-50620	ボルト	BOLT	9	
8					
9	01023-50625	ボルト	BOLT	8	
10	09560-00007	オイルシール	SEAL, oil	1	
11	15261-0404-2	メインベアリングケース アッシ 2	CASE, main bearing 2	1	
12	15261-0456-1	ベアリングケース ボルト 2	BOLT, bearing case	2	
13	15261-0459-1	ベアリングケース ザガネ 2	WASHER, bearing case	2	
14	15381-0405-2	メインベアリングケース アッシ 3	CASE, main bearing 3	1	

5. ブレザ関係 BREATHER



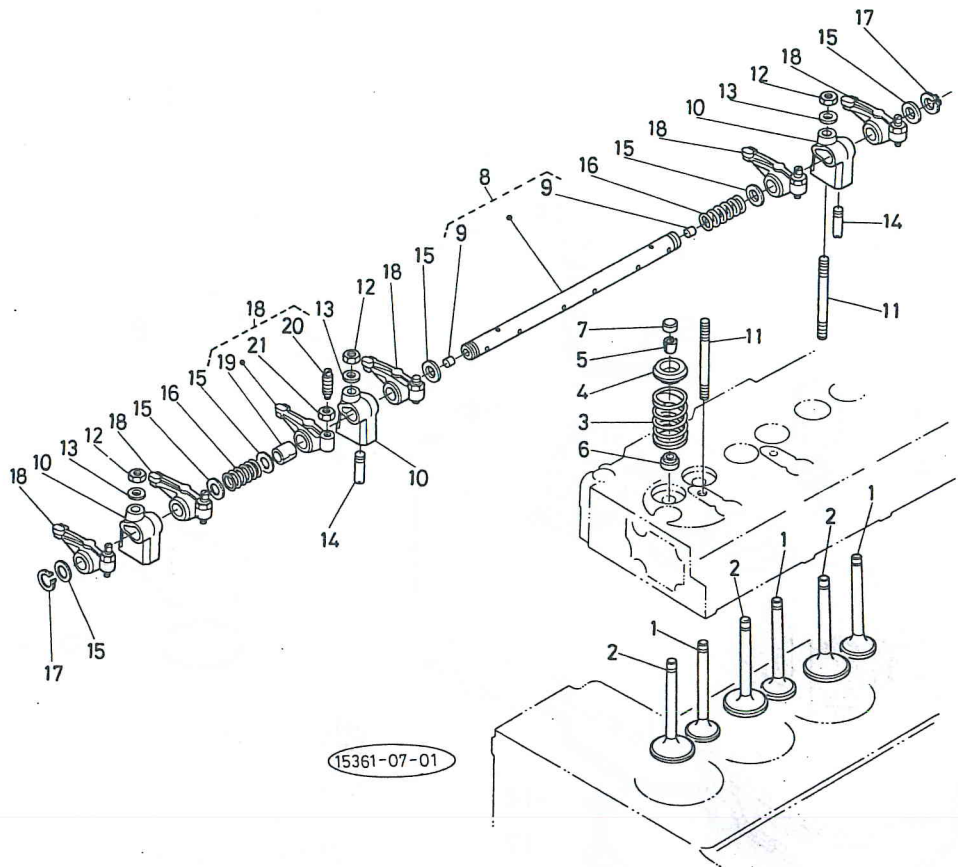
図番 Ref.No.	コード No. Code No.	部品名称	Description	数量 Unit	備考 Remarks
1	15951-0514-1	ブレザエレメント プレート 1	PLATE, element 1	1	
2	15521-0515-1	ブレザエレメント プレート 2	PLATE, element 2	1	
3	15521-0567-1	ブレザ エレメント	ELEMENT, breather	1	
4	15951-0537-1	ブレザ オイル シールド	OIL SHIELD, breather	1	
5	03024-50510	ザガネツキ コネジ	SCREW	2	
6	15521-0555-1	ブレザ パイプ ツギテ	JOINT, breather pipe	1	
7	15261-0551-1	ブレザ パイプ	PIPE, breather	1	
8	15951-0559-1	パイプ クランプ	CLAMP, pipe	1	
9	15381-5203-1	フューエルポンプ アッシ	ASSY PUMP, fuel	1	
10	15241-5214-1	フューエルポンプ パッキン	GASKET, fuel pump	1	
11	01513-50616	スタッド	STUD	2	
12	02056-50060	ナット	NUT	2	
13	04512-50060	バネ ザガネ	WASHER, spring	2	
14	15531-4201-1	フューエルパイプ アッシ	ASSY PIPE, fuel	1	⑮, ⑯
15	15531-4211-1	フューエル パイプ 5	PIPE, fuel 5	1	
16	14301-4275-3	パイプ クリップ	CLIP, pipe	2	
17	14111-4241-3	アイコン ツギテ	JOINT, eye	1	
18	67111-5832-1	パイプ ホゴ スプリング 4	SPRING	1	

6. 吸気管関係 INLET MANIFOLD



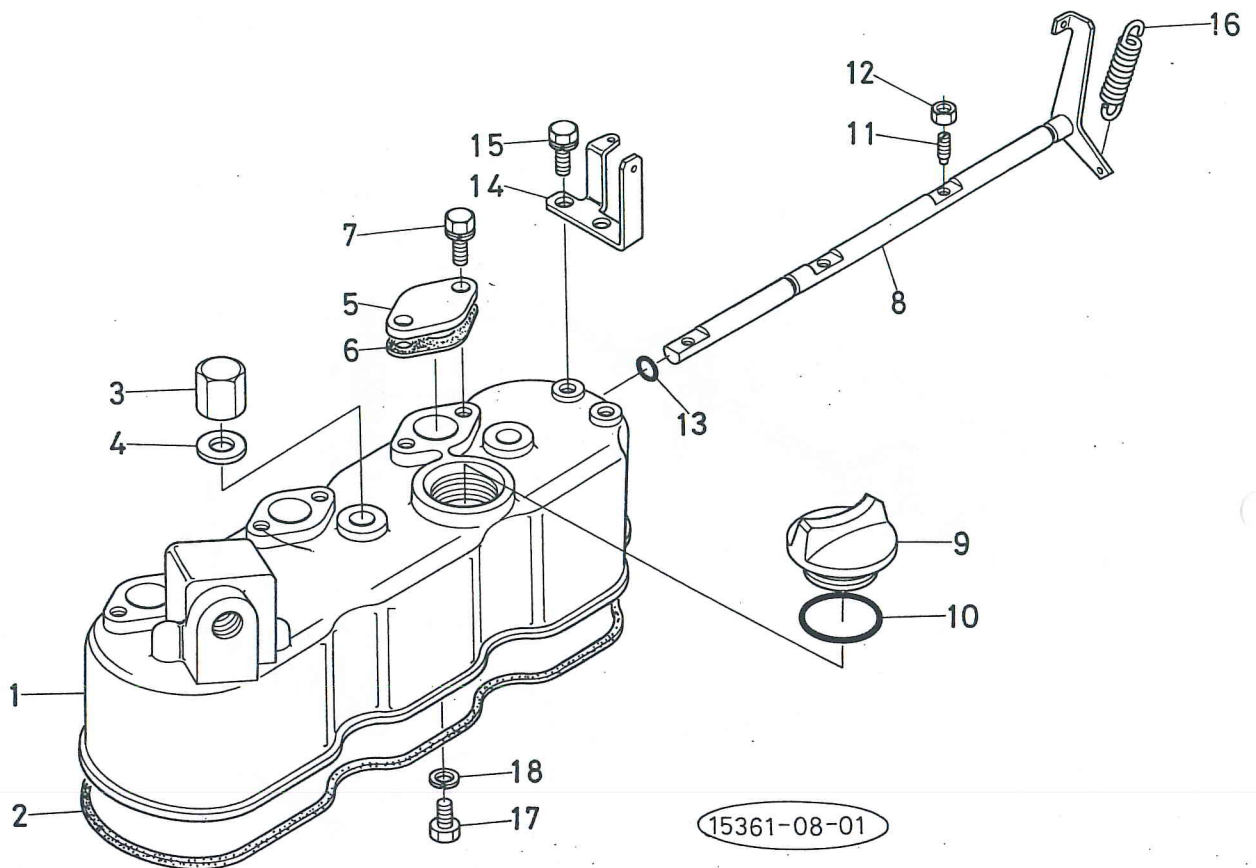
図番 Ref.No.	コード No. Code No.	部品名称	Description	数量 Unit	備考 Remarks
1	15531-1176-1	インレット マニホルド	MANIFOLD, inlet	1	
2	15261-1182-1	インレットマニホルド パッキン	GASKET, inlet-manifold 1	1	
3	15261-1183-1	インレットマニホルド パッキン	GASKET, inlet-manifold 2	2	
4	01023-50620	ボルト	BOLT	4	
5	01053-50660	ボルト	BOLT	1	
6	15381-9107-1	ボルト	BOLT	1	
7	04512-50060	バネ ザガネ	WASHER, spring	2	
8	15531-1231-1	エキゾースト マニホルド	MANIFOLD, exhaust	1	
9	15261-1236-2	エキゾーストマニホルド パッキン	GASKET, exhaust-manifold	3	
10	15381-9153-1	スタッド	STUD	6	
11	02056-50060	ナット	NUT	6	
12	04512-50060	バネ ザガネ	WASHER, spring	6	
13	01513-50822	スタッド	STUD	4	

7. バルブ, ロッカアーム関係 VALVE, ROCKER ARM



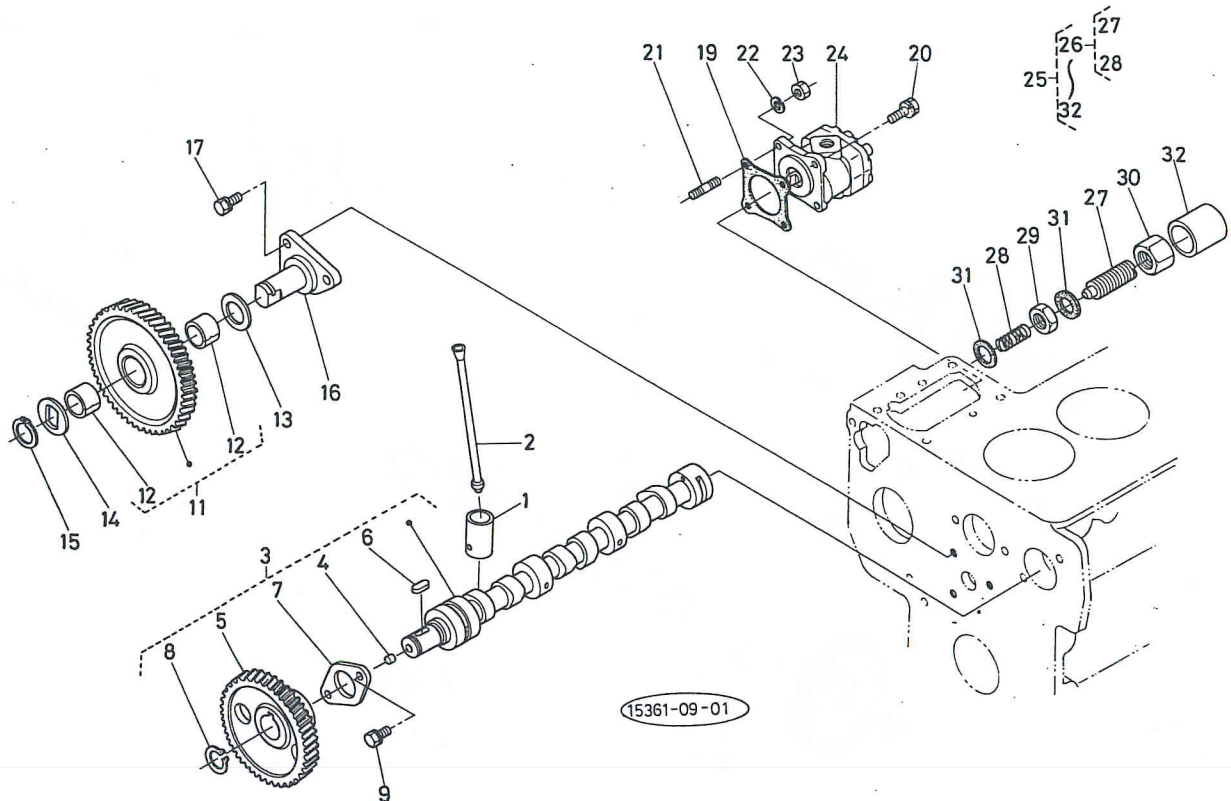
図番 Ref.No.	コード No. Code No.	部品名称	Description	数量 Unit	備考 Remarks
1	15261-1311-2	インレット バルブ	VALVE, inlet	3	D750
1	15901-1311-2	インレット バルブ	VALVE, inlet	3	D850
2	15261-1312-2	エキゾースト バルブ	VALVE, exhaust	3	D750
2	15901-1312-2	エキゾースト バルブ	VALVE, exhaust	3	D850
3	15261-1324-1	バルブ スプリング	SPRING, valve	6	
4	15261-1333-1	バルブスプリング リテーナ	RETAINER, valve spring	6	
5	15261-1336-1	バルブスプリング コレット	COLLET, valve spring	12	
6	15261-1315-1	バルブ ステムシール	SEAL, valve stem	6	
7	15261-1328-1	バルブ キャップ	CAP, valve	6	
8	15371-1405-2	ロッカアームジク アッシ	ASSY SHAFT, rocker arm	1	⑨含むD750
8	15381-1405-2	ロッカアームジク アッシ	ASSY SHAFT, rocker arm	1	⑨含むD850
9	03410-00606	トメネジ	SCREW, set	2	
10	15261-1435-3	ロッカアーム ブラケット	BRACKET, rocker arm	3	
11	15951-1441-1	スタッド	STUD	3	
12	15261-9201-1	ナット	NUT	3	
13	15261-9401-1	ヒラ ザガネ	WASHER, plain	3	
14	15261-1442-1	ロッカアームジク トメネジ	SCREW, set	1	
15	15261-1443-1	ロッカアームジク ザガネ	WASHER, rocker arm	6	
16	15261-1431-2	ロッカアーム スプリング	SPRING, rocker arm	2	
17	04612-00110	ジク サークリップ	CIR-CLIP, external	2	
18	15261-1403-2	ロッカアーム アッシ	ASSY ROCKER ARM	6	⑱~⑳
19	15261-1418-1	ロッカアーム ブッシュ	BUSH, rocker arm	6	
20	15261-1423-2	チョウセイ ネギ	SCREW, adjusting	6	
21	15261-1424-1	ナット	NUT	6	

8. ヘッドカバー関係 HEAD COVER



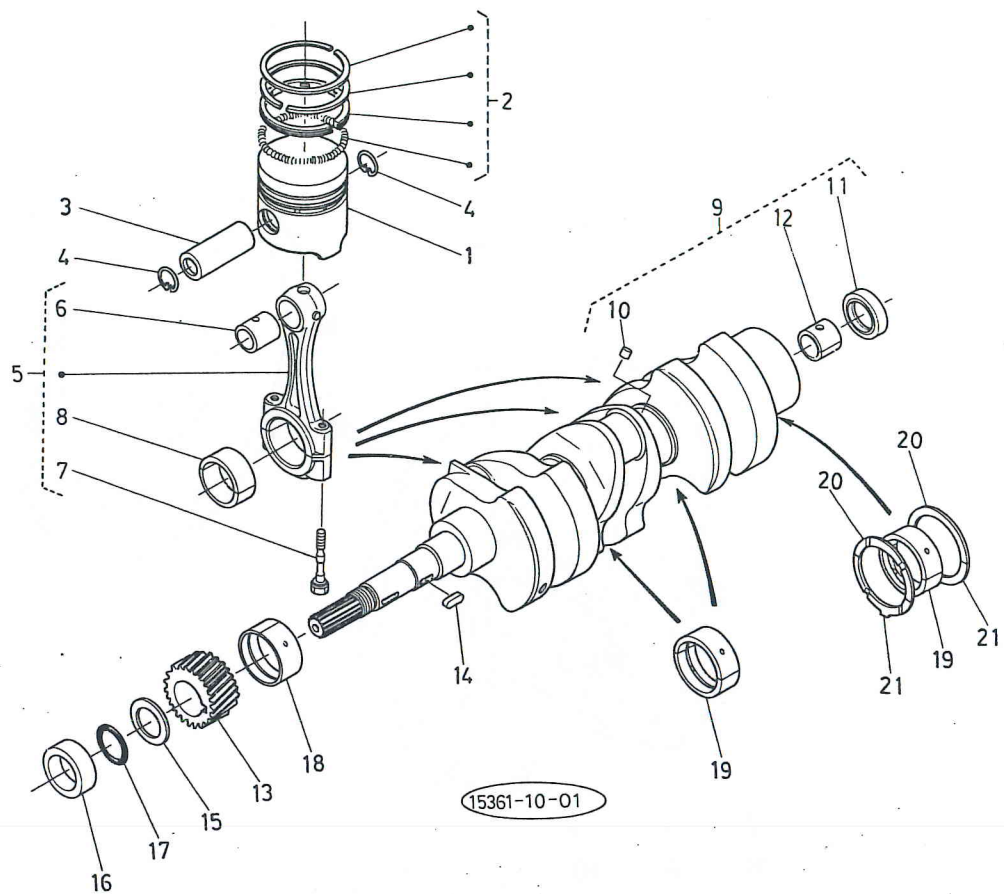
図番 Ref.No.	コード No. Code No.	部品名称	Description	数量 Unit	備考 Remarks
1	15531-1451-1	ヘッドカバー	COVER, cylinder head	1	
2	15381-1452-1	ヘッドカバー パッキン	GASKET, head cover	1	
3	15951-9233-1	フクロ ナット	NUT, cap	3	
4	15951-9666-1	パッキン	GASKET	3	
5	15261-6663-1	デコンプマド カバー	COVER, decomp hole	3	
6	15261-6664-1	デコンプマドカバー パッキン	GASKET, hole cover	3	
7	01023-50614	ボルト	BOLT	6	
8	15531-6604-1	デコンプジク コンブ	SHAFT, decompress	1	
9	15221-3314-2	キュウユ プラグ	PLUG, oil filler	1	
10	04811-50300	O リング	O RING	1	
11	15261-6635-1	デコンプ ボルト	BOLT, decompress	3	
12	02056-50050	ナット	NUT	3	
13	04811-00080	O リング	O RING	1	
14	15261-6619-1	デコンプワイヤ ホルダ	HOLDER, decomp wire	1	
15	01023-50614	ボルト	BOLT	2	
16	15221-6628-3	デコンプ スプリング	SPRING, decompress	1	
17	15221-6641-1	ボルト	BOLT	1	
18	04512-50060	バネ ザガネ	WASHER, spring	1	

9. カム軸関係 CAMSHAFT



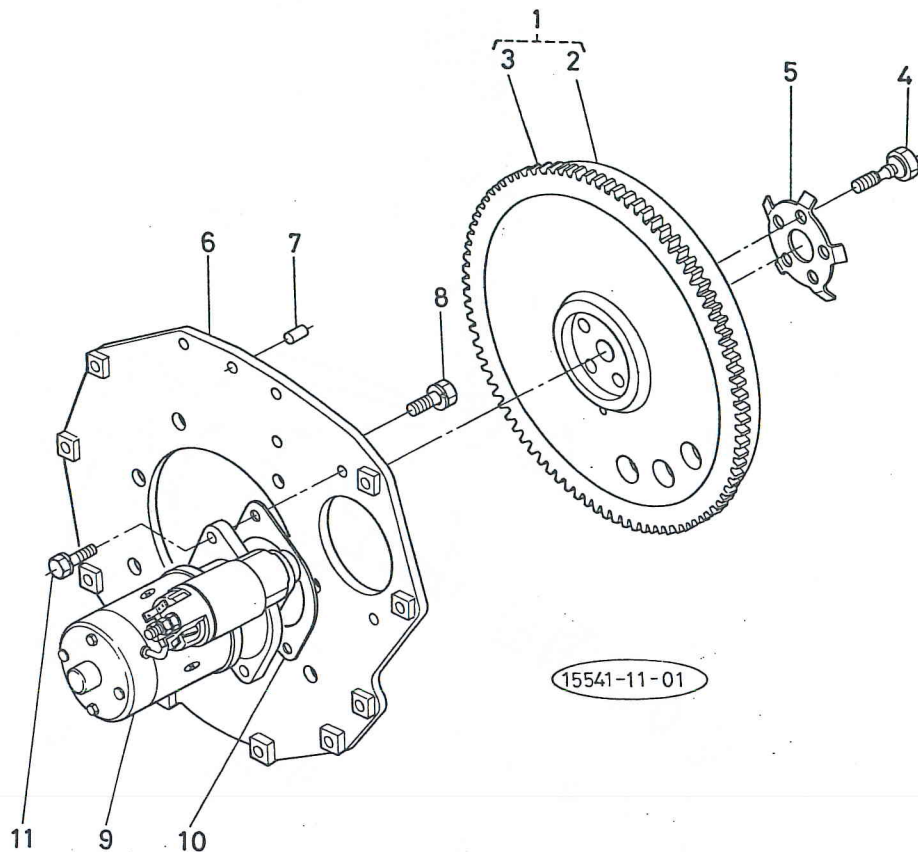
図番 Ref.No.	コード No. Code No.	部品名称	Description	数量 Unit	備考 Remarks
21	01513-50822	スタッド	STUD	1	
22	04512-50080	バネ ザガネ	WASHER, spring	1	
23	02156-50080	ナット	NUT	1	
24	66621-3610-2	ギヤーポンプ アッシ	ASSY GEAR, pump	1	
25	15261-5409-2	アイドルンゲセイゲン アッシ	ASSY APPARATUS, idling	1	②⑥~③②
26	15261-5410-1	チョウセイ ボルト アッシ	ASSY BOLT, adjusting	1	②⑦, ②⑧
27	15261-5425-1	チョウセイ ボルト	BOLT, adjusting	1	
28	15261-5426-1	スプリング	SPRING	1	
29	15261-9202-1	ナット	NUT	1	
30	15261-9233-2	フクロ ナット	NUT, cap	1	
31	15021-3366-1	パッキン	GASKET	2	
32	15261-5427-2	キャップ	CAP	1	

10. ピストン, クランク軸関係 PISTON, CRANKSHAFT



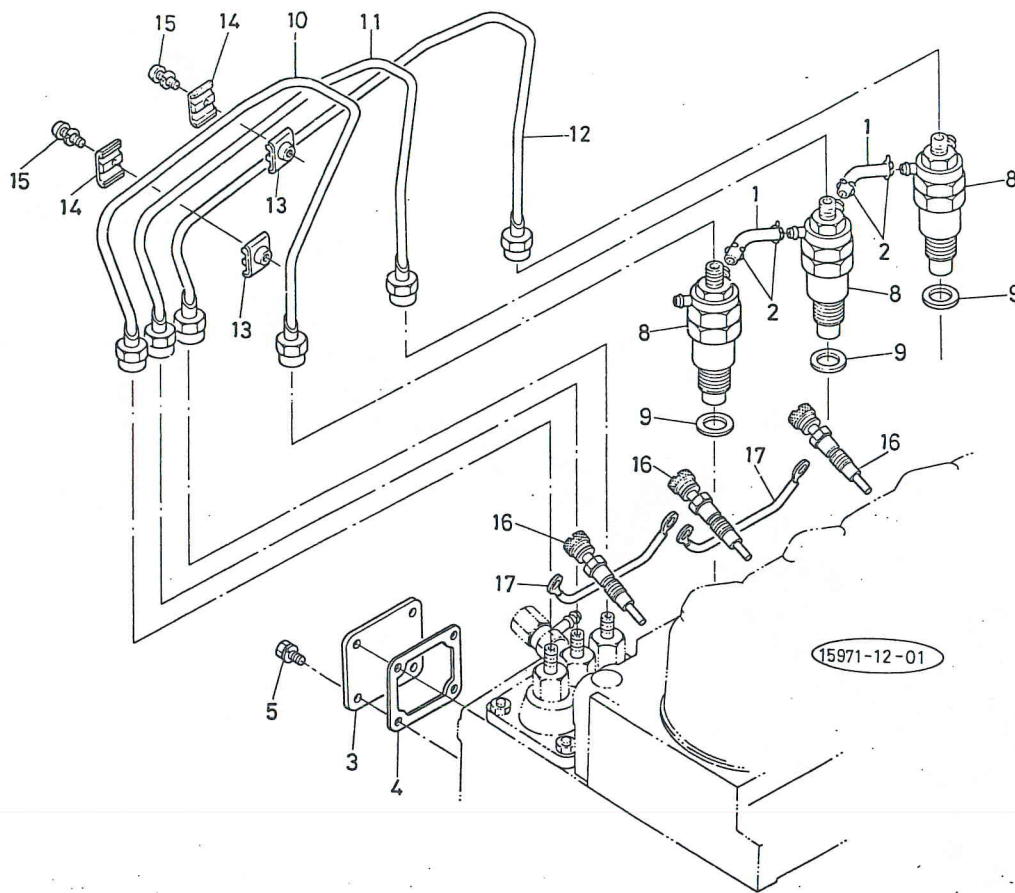
図番 Ref.No.	コード No. Code No.	部品名称	Description	数量 Unit	備考 Remarks
1	15261-2111-1	ピストン	PISTON	3	D750
1	15901-2111-1	ピストン	PISTON	3	D850
2	15271-2105-1	ピストンリング アッシ	ASSY RINGS, piston	3	D750
2	15901-2105-1	ピストンリング アッシ	ASSY RINGS, piston	3	D850
3	15261-2131-1	ピストン ピン	PISTON PIN	3	
4	15261-2133-2	ピストンピン サークリップ	CIR-CLIP, piston pin	6	
5	15261-2201-1	コンロッド アッシ	ASSY CONNECTING ROD	3	⑥~⑧
6	15261-2135-1	ピストンピン ブッシュ	BUSH, piston pin	3	
7	15261-2214-1	コンロッド ボルト	BOLT, connecting rod	6	
8	15261-2231-1	クランクピン メタル	METAL, crankpin	6	
9	15371-2301-1	クランクジク コンブ	ASSY CRANKSHAFT	1	⑩~⑫
10	15131-0138-1	ピン プラグ	PLUG, pin	3	
11	09400-14247	オイル シール	SEAL, oil	1	
12	66621-1412-1	ドライ ベアリング	BEARING, dry	1	
13	15261-2411-1	クランク ギヤー	GEAR, crankshaft	1	
14	05712-00515	フェザ キー	KEY, feather	1	
15	15261-2331-1	クランクジク オイルスリング	OIL SLINGER, crankshaft	1	
16	15261-2325-1	クランクジク カラー	COLLAR, crankshaft	1	
17	04811-10220	O リング	O RING	1	
18	15261-2347-1	クランクジク メタル 1	METAL, crank shaft	1	
19	15261-2348-1	クランクジク メタル 2	METAL, crank shaft	6	
20	15261-2353-1	サイド メタル 1	METAL, side	2	
21	15261-2354-1	サイド メタル 2	METAL, side	2	

11. フライホイール関係 FLYWHEEL



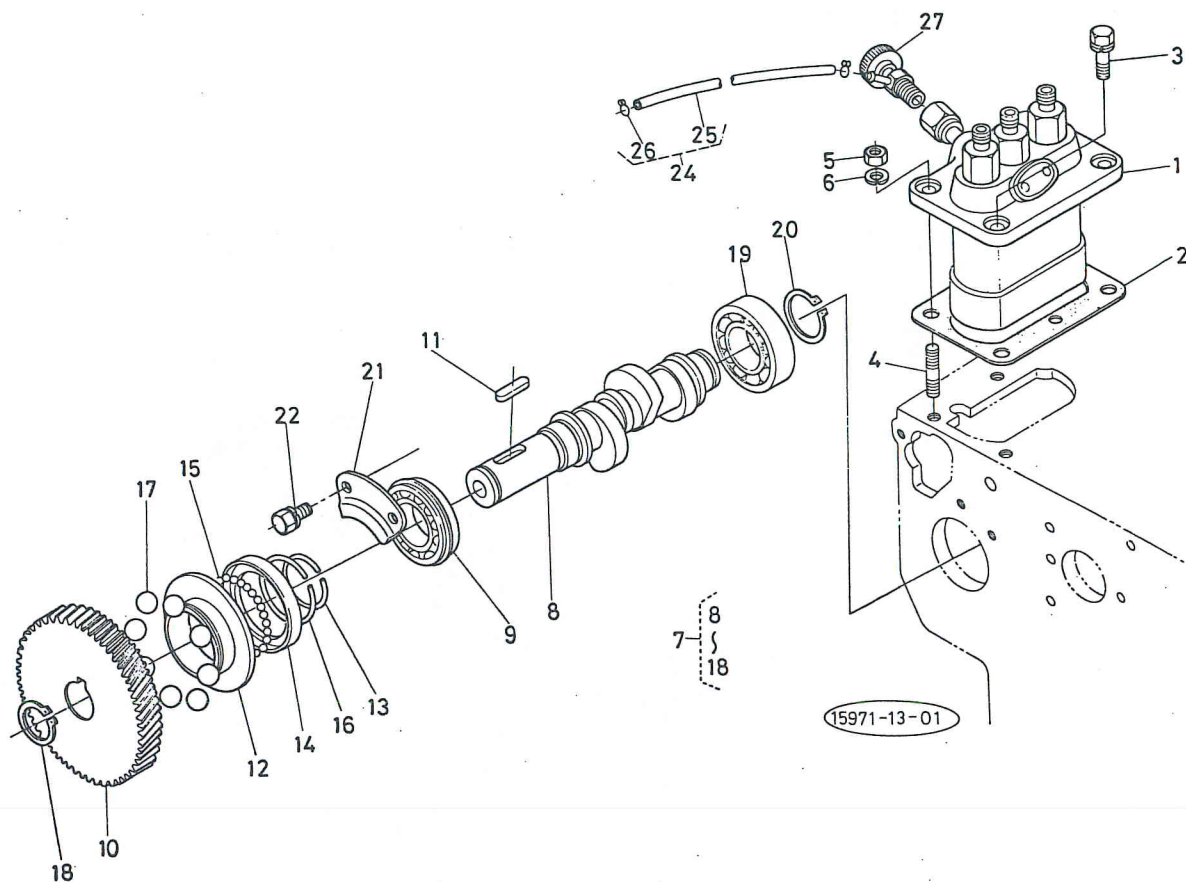
図番 Ref.No.	コード No. Code No.	部品名称	Description	数量 Unit	備考 Remarks
1	15541-2501-1	フライホイール コンブ	ASSY FLYWHEEL	1	②, ③
2	15541-2511-1	フライホイール	FLYWHEEL	1	
3	15261-6382-2	リング ギヤ	GEAR, ring	1	
4	15533-2516-1	フライホイール ボルト	BOLT, flywheel	5	
5	15531-2517-1	フライホイール ザガネ	WASHER, flywheel	1	
6	15541-0462-1	リヤエンド プレート	PLATE, rear end	1	
7	05012-00814	ヘイコウ ピン	PIN, straight	1	
8	15261-9119-1	ボルト	BOLT	8	
9	15231-6301-3	スタータ アッシ	ASSY STARTER	1	
10	66591-5116-1	パッキン	GASKET	1	
11	01123-50828	ボルト	BOLT	2	

12. ノズルホルダ関係 NOZZLE HOLDER



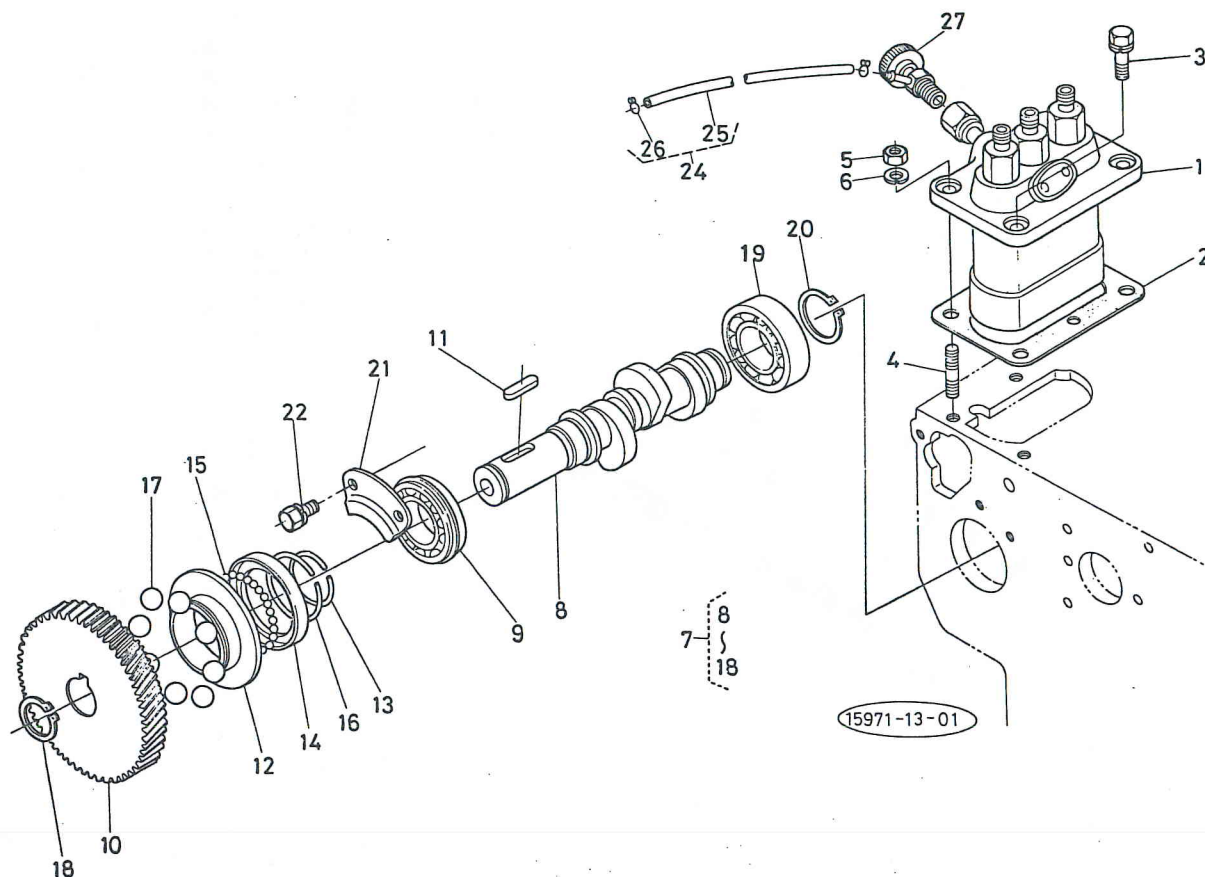
図番 Ref.No.	コード No. Code No.	部品名称	Description	数量 Unit	備考 Remarks
1	15261-4251-2	フューエルオーバフロー パイプ	PIPE, fuel over flow	2	
2	15271-4271-1	パイプ クリップ	CLIP, pipe	4	
3	15241-5165-2	インジェクションポンプ カバー	COVER, injection pump	1	
4	15231-0513-1	ブレザ パッキン	GASKET, breather	1	
5	01023-50614	ボルト	BOLT	4	
6					
7					
8	15271-5302-1	ノズルホルダ 2 アッシ	ASSY HOLDER, nozzle 2	3	
9	17011-5362-1	パッキン	GASKET	3	
10	15261-5371-1	インジェクション パイプ 1	PIPE, injection 1	1	
11	15261-5372-1	インジェクション パイプ 2	PIPE, injection 2	1	
12	15381-5373-1	インジェクション パイプ 3	PIPE, injection 3	1	
13	15121-5385-2	パイプ クランプ 1	CLAMP, pipe 1	2	
14	15121-5386-1	パイプ クランプ 2	CLAMP, pipe 2	2	
15	03024-50520	ザガネツキ コネジ	SCREW, with washer	2	
16	15951-6551-1	グロープラグ	GLOW PLUG	3	
17	15261-6556-1	グロープラグ コード	CODE, glow plug	2	

13. フューエルカム軸関係 FUEL CAMSHAFT



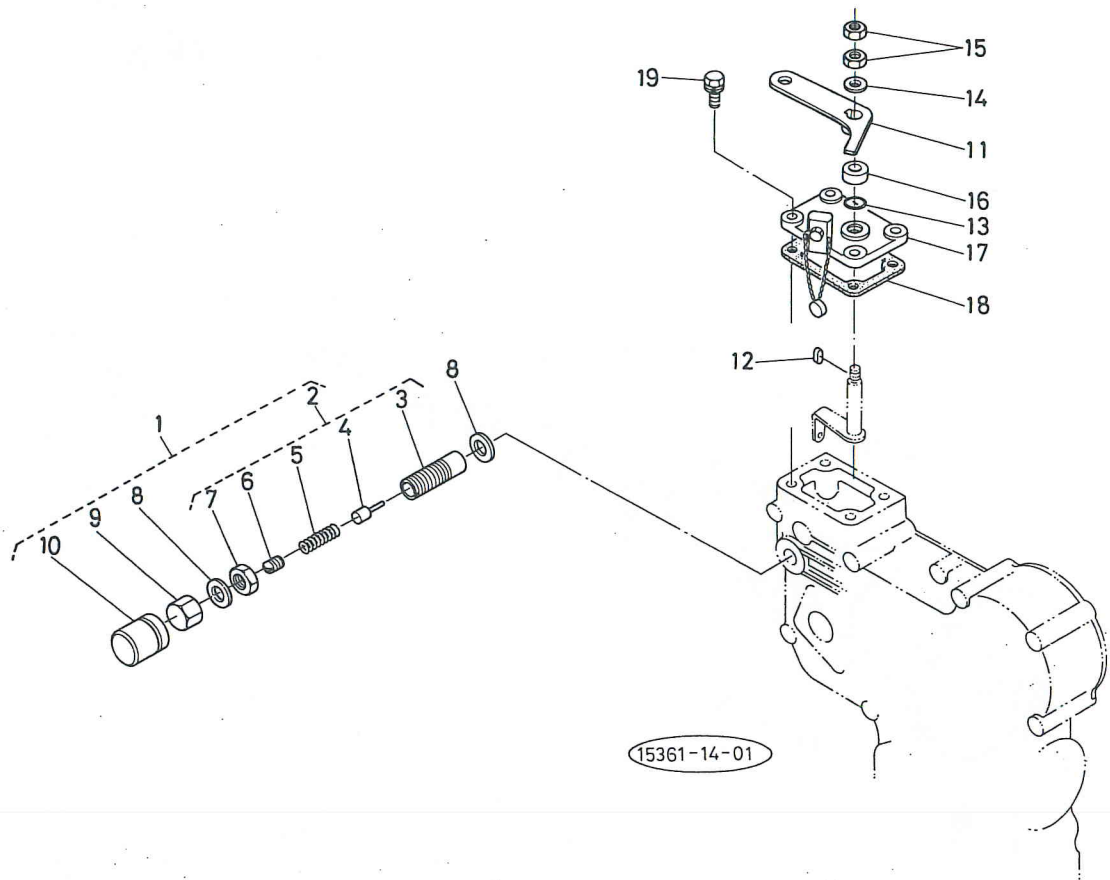
図番 Ref.No.	コード No. Code No.	部品名称	Description	数量 Unit	備考 Remarks
1	15531-5101-1	インジェクションポンプ アッシ	PUMP, injection	1	
2	15381-5210-2	インジェクション シム アッシ	SHIM, injection pump	1	
3	01123-50822	ボルト	BOLT	2	
4	01513-50822	スタッド	STUD	2	
5	02156-50080	ナット	NUT	2	
6	04512-50080	バネ ザガネ	WASHER, spring	2	
7	15381-1602-1	フューエルカムジク アッシ	CAMSHAFT, fuel	1	⑧-⑱
8	15381-1617-1	フューエルカムジク	CAMSHAFT, fuel	1	
9	08153-06004	ボール ベアリング	BEARING, ball	1	
10	15261-5115-4	インジェクションポンプ ギヤー	GEAR, injection pump	1	
11	05712-00520	フェザ キー	KEY, feather	1	
12	15261-5545-1	ガバナ スリーブ	SLEEVE, governor	1	
13	15261-5547-1	ガバナスリーブ サークリップ	CIR-CLIP	1	
14	15261-5569-1	ガバナボール ケース	CASE, governor ball	1	
15	07715-03205	ボール	BALL	30	
16	15261-5574-1	ガバナボールケース サークリップ	CIR-CLIP	1	
17	07715-03217	ボール	BALL	8	
18	04612-00180	ジク サークリップ	CIR-CLIP, external	1	
19	08103-06004	ボール ベアリング	BEARING, ball	1	
20	04612-00200	ジク サークリップ	CIR-CLIP, external	1	

13. フューエルカム軸関係 FUEL CAMSHAFT



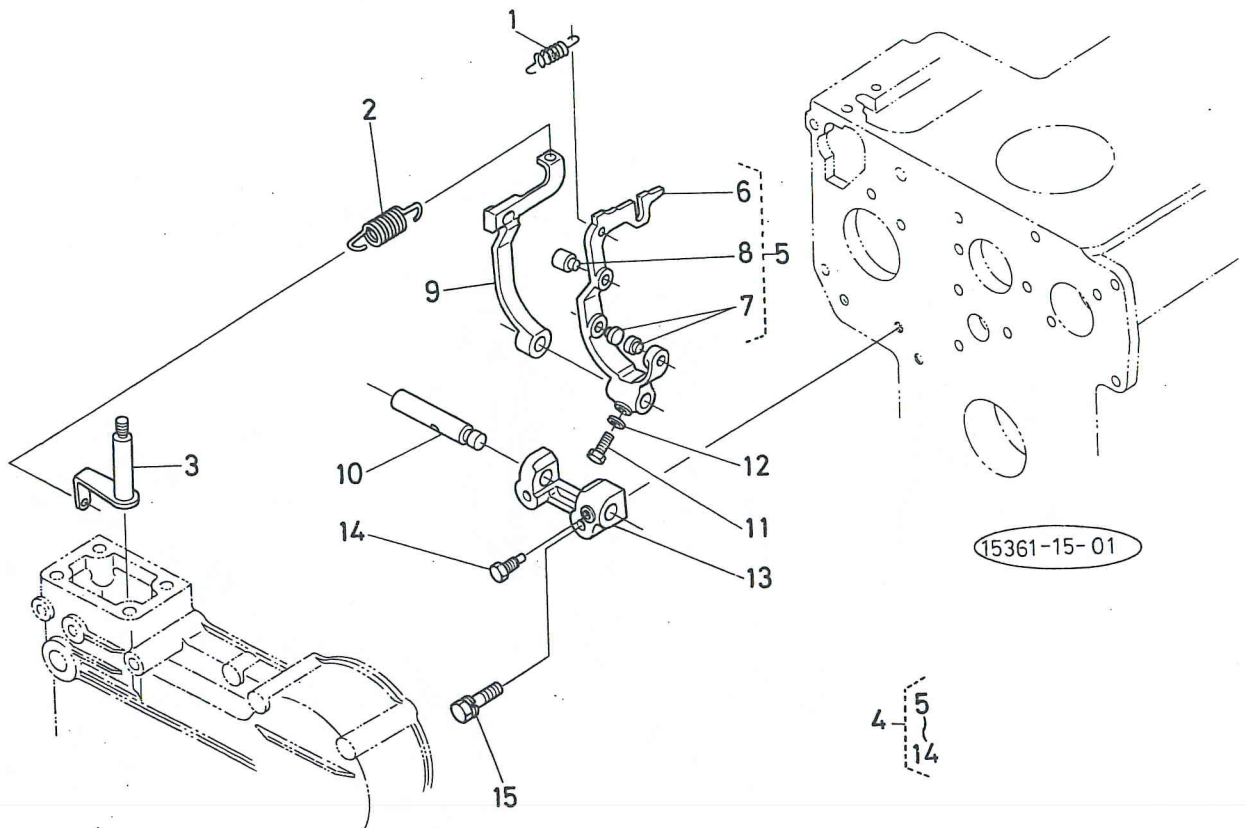
図番 Ref.No.	コード No. Code No.	部品名称	Description	数量 Unit	備考 Remarks
21	15261-1632-1	フューエルカムジク ストップ	STOPPER, fuel camshaft	1	
22	01023-50612	ボルト	BOLT	2	
23					
24	15531-4287-1	ジェットスタート パイプ アッシ	ASSY PIPE, jet-start	1	
25	15531-4294-1	ジェットスタート パイプ	PIPE, jet-start	1	
26	15271-4271-1	パイプ クリップ	CLIP, pipe	2	
27	14311-6050-4	ジェットスタート コック アッシ	ASSY COCK, jet-start	1	

14. 速度調整板関係 SPEED CONTROL PLATE



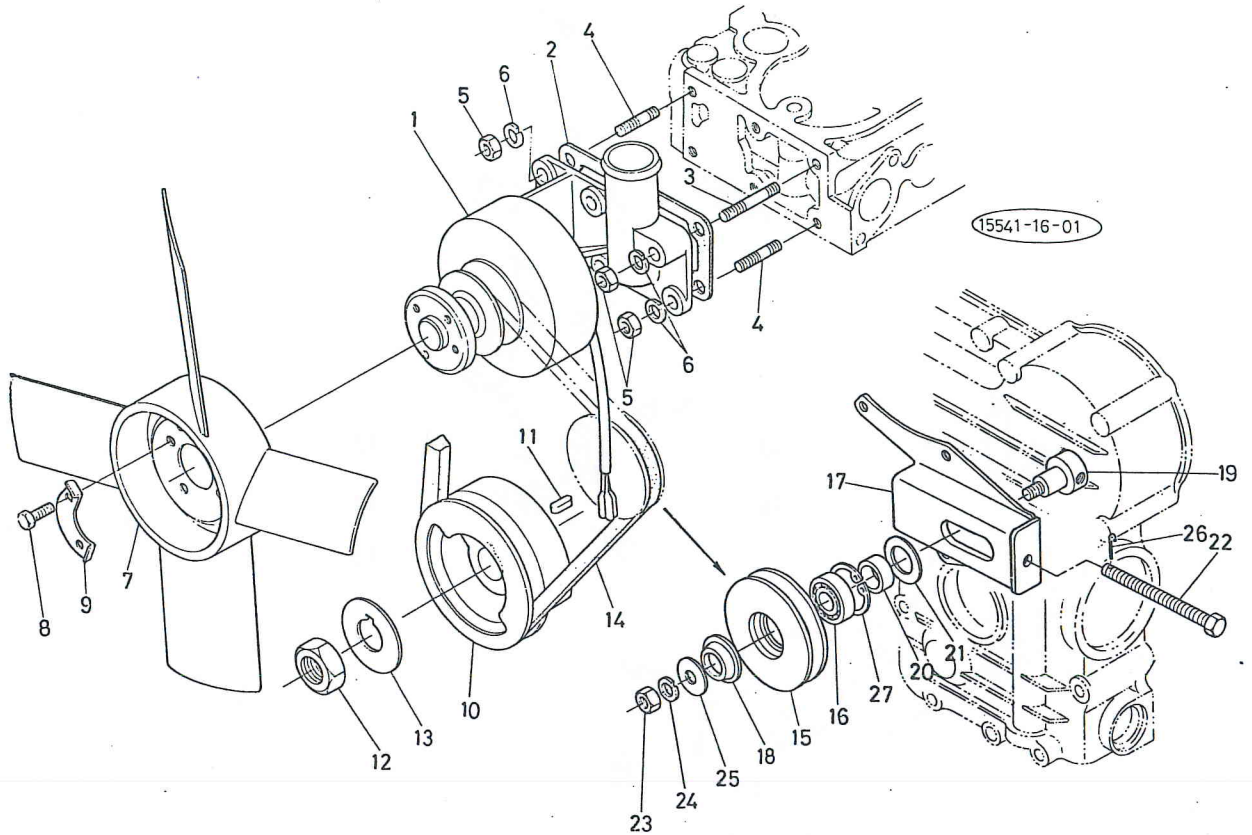
図番 Ref.No.	コード No. Code No.	部品名称	Description	数量 Unit	備考 Remarks
1	15371-5402-1	フューエルセイゲンソウチ アッシ	ASSY APPARATUS, fuel rimit	1	②~⑩
2	15371-5403-1	フューエルセイゲンソウチサブ アッシ	ASSY APPARATUS, fuel rimit SUB.	1	③~⑦
3	15261-5413-1	フューエルセイゲン ボデー	BODY	1	
4	15261-5417-1	フューエルセイゲン ピン	PIN	1	
5	15371-5423-1	スプリング	SPRING	1	
6	14301-5443-1	トメネジ	SCREW, set	1	
7	15261-5437-1	ロックナット	NUT, lock	1	
8	15109-3366-1	パッキン	GASKET	2	
9	15261-5422-1	フクロナット	NUT, cap	1	
10	14301-5442-1	キャップ	CAP	1	
11	15541-5715-1	ソクドチョウセイ レバー	LEVER, speed control	1	
12	15261-9501-1	フェザ キー	KEY, feather	1	
13	04811-00070	O リング	O RING	1	
14	04013-50060	ヒラ ザガネ	WASHER, plain	1	
15	02012-50060	ナット	NUT	2	
16	15261-5738-1	マサツバン	PLATE, compression	1	
17	15261-5711-3	ソクドチョウセイバン	PLATE, speed control	1	
18	15261-5721-1	ソクドチョウセイバン パッキン	GASKET, control plate	1	
19	01023-50620	ボルト	BOLT	4	

15. ガバナ関係 GOVERNOR



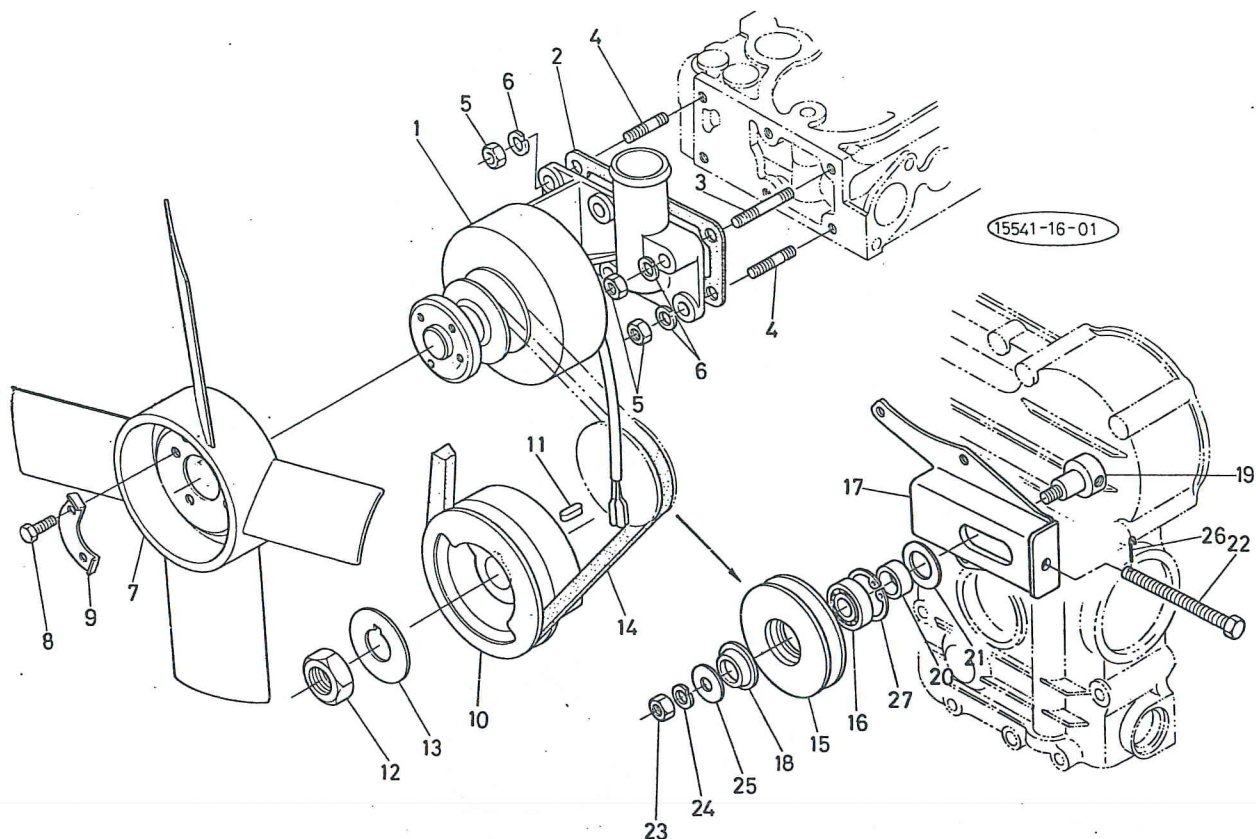
図番 Ref.No.	コード No. Code No.	部品名称	Description	数量 Unit	備考 Remarks
1	15221-5648-2	スタート スプリング	SPRING, start	1	
2	15371-5641-1	ガバナ スプリング	SPRING, governor	1	
3	15261-5602-2	ガバナレバー コンブ	LEVER, governor	1	
4	15381-5605-1	フォークレバー アッシ	ASSY LEVER, fork	1	⑤~⑭
5	15381-5604-1	フォークレバー 1 コンブ	ASSY, fork lever 1	1	⑥~⑧
6	15381-5612-1	フォークレバー 1	LEVER, fork 1	1	
7	15021-5616-4	フォークレバー ピン 1	PIN, fork lever 1	2	
8	15221-5617-2	フォークレバー ピン 2	PIN, fork lever 2	1	
9	15261-5613-2	フォークレバー 2	LEVER, fork 2	1	
10	15261-5615-1	フォークレバー ジク	SHAFT, fork lever	1	
11	01053-50516	ボルト	BOLT	1	
12	04512-50050	バネ ザガネ	WASHER, spring	2	
13	15261-5623-1	フォークレバー ホルダ	HOLDER, fork lever	1	
14	15261-6641-1	ボルト	BOLT	1	
15	01023-50628	ボルト	BOLT	2	

16. ダイナモ関係 DYNAMO



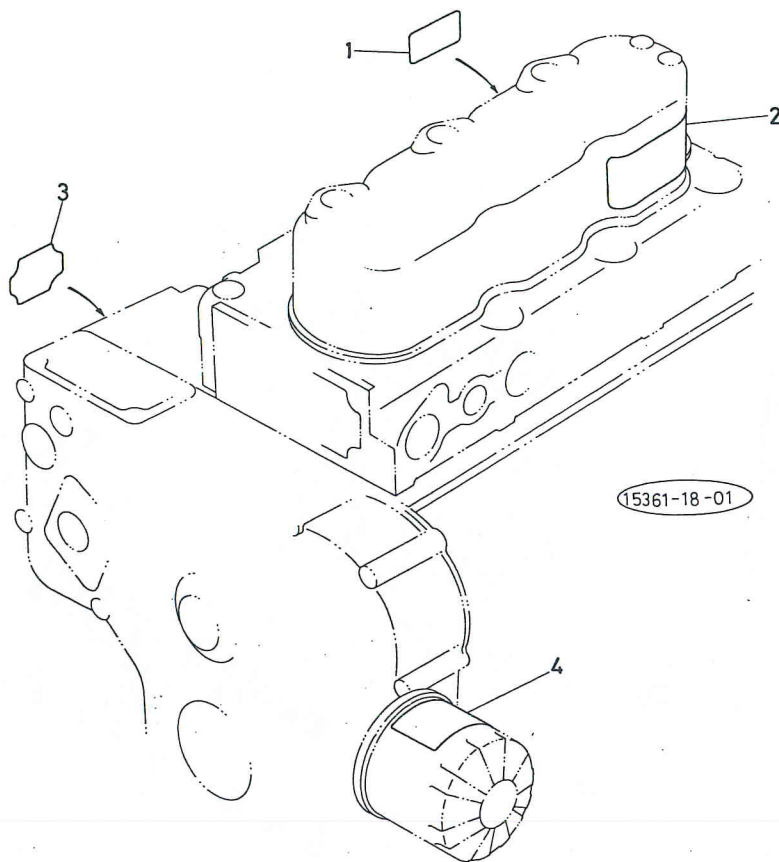
図番 Ref.No.	コード No. Code No.	部品名称	Description	数量 Unit	備考 Remarks
1	15371-6401-1	ダイナモ アッシ	DYNAMO	1	
2	15261-7292-1	ウォータフランジ パッキン	GASKET, water flange	1	
3	01513-50645	スタッド	STUD	1	
4	01513-50616	スタッド	STUD	5	
5	02056-50060	ナット	NUT	6	
6	04512-50060	バネ ザガネ	WASHER, spring	6	
7	15531-7411-1	ファン	FAN	1	
8	01053-50610	ボルト	BOLT	4	
9	15131-7423-4	ファン ザガネ	WASHER, fan	2	
10	15381-7428-1	ファンドゥ プーリ	PULLEY, fan drive	1	
11	05712-00515	フェザ キー	KEY, feather	1	
12	15261-2336-1	クランクジク ナット	NUT, crankshaft	1	
13	15261-2338-2	クランクジク ザガネ	WASHER, crankshaft	1	
14	15375-7253-1	ファン ベルト	BELT, fan	1	
15	14301-7432-3	テンション プーリ	PULLEY, tension	1	
16	15271-7419-1	ベアリング	BEARING, ball	1	
17	15541-7441-1	テンションプーリ サポート	SUPPORT, tension pulley	1	
18	15231-7477-1	テンションプーリ カバー エイ	COVER, tension pulley A	1	
19	15231-7433-1	テンションプーリ ジク	SHAFT, tension pulley	1	
20	15261-7443-1	テンションプーリ カラー	COLLAR, tension pulley	1	

16. ダイナモ関係 DYNAMO



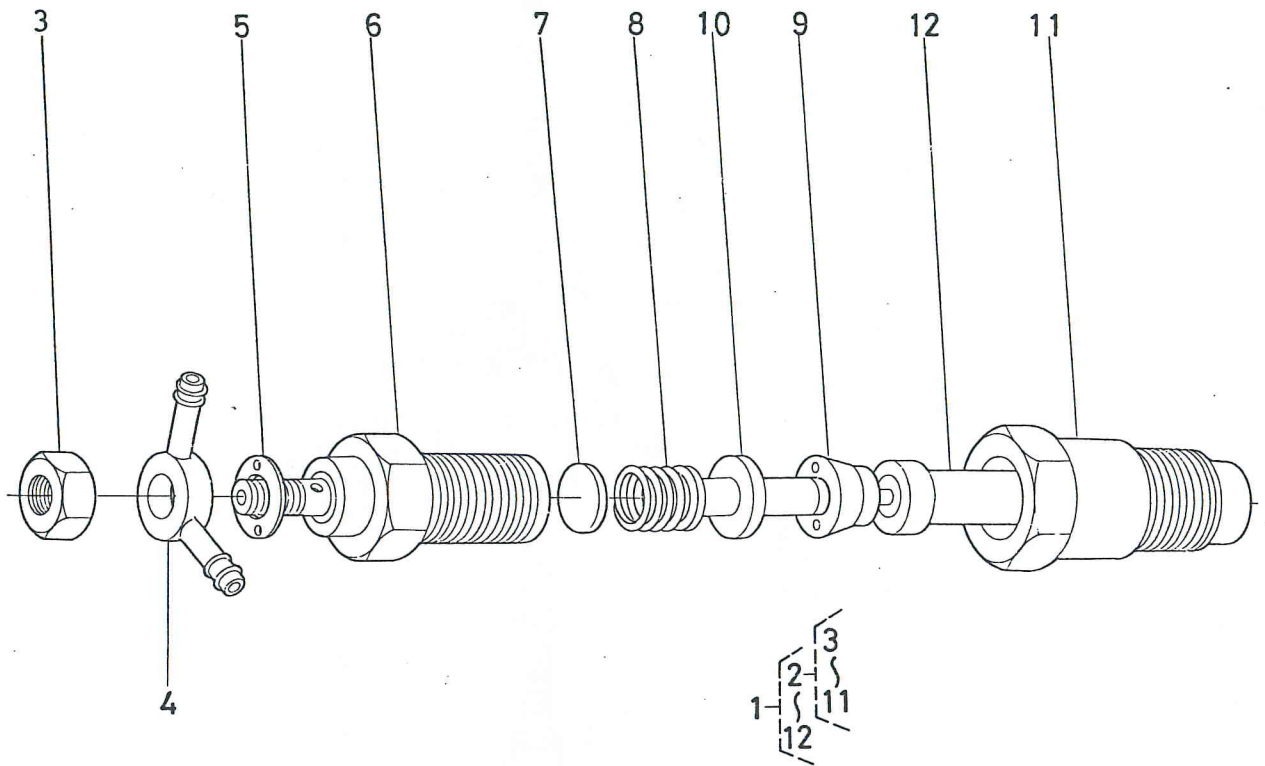
図番 Ref.No.	コード No. Code No.	部品名称	Description	数量 Unit	備考 Remarks
21	14301-7478-3	テンションプーリ カバー 2	COVER, tension pulley 2	1	
22	15371-7497-1	テンション ボルト	BOLT, tension	1	
23	02018-50100	ナット	NUT	1	
24	04512-50100	バネ ザガネ	WASHER, spring	1	
25	04013-50100	ヒラ ザガネ	WASHER, plain	1	
26	14311-7498-1	ワイヤ	WIRE	1	
27	04611-00400	アナ サークリップ	CIR-CLIP, internal	1	

17. 銘板関係 NAME PLATE



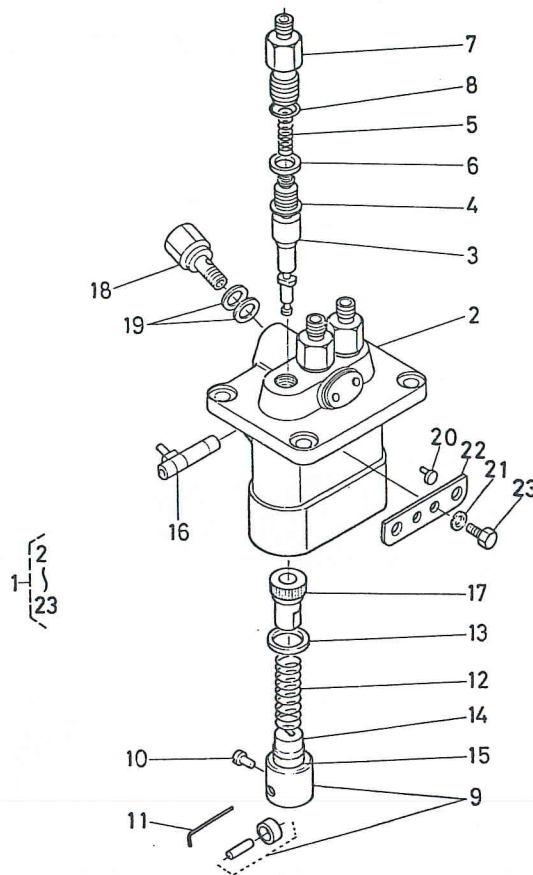
図番 Ref.No.	コード No. Code No.	部品名称	Description	数量 Unit	備考 Remarks
1	15221-8722-1	グロープラグ ラベル	LABEL, glow plug	1	
2	15372-8731-1	オイル ラベル	LABEL, oil	1	
3	15241-8721-1	チュウイ ラベル	LABEL, instruction	1	
4	15221-8721-2	チュウイ ラベル	LABEL, instruction	1	

18. ノズルホルダ分解関係 NOZZLE HOLDER



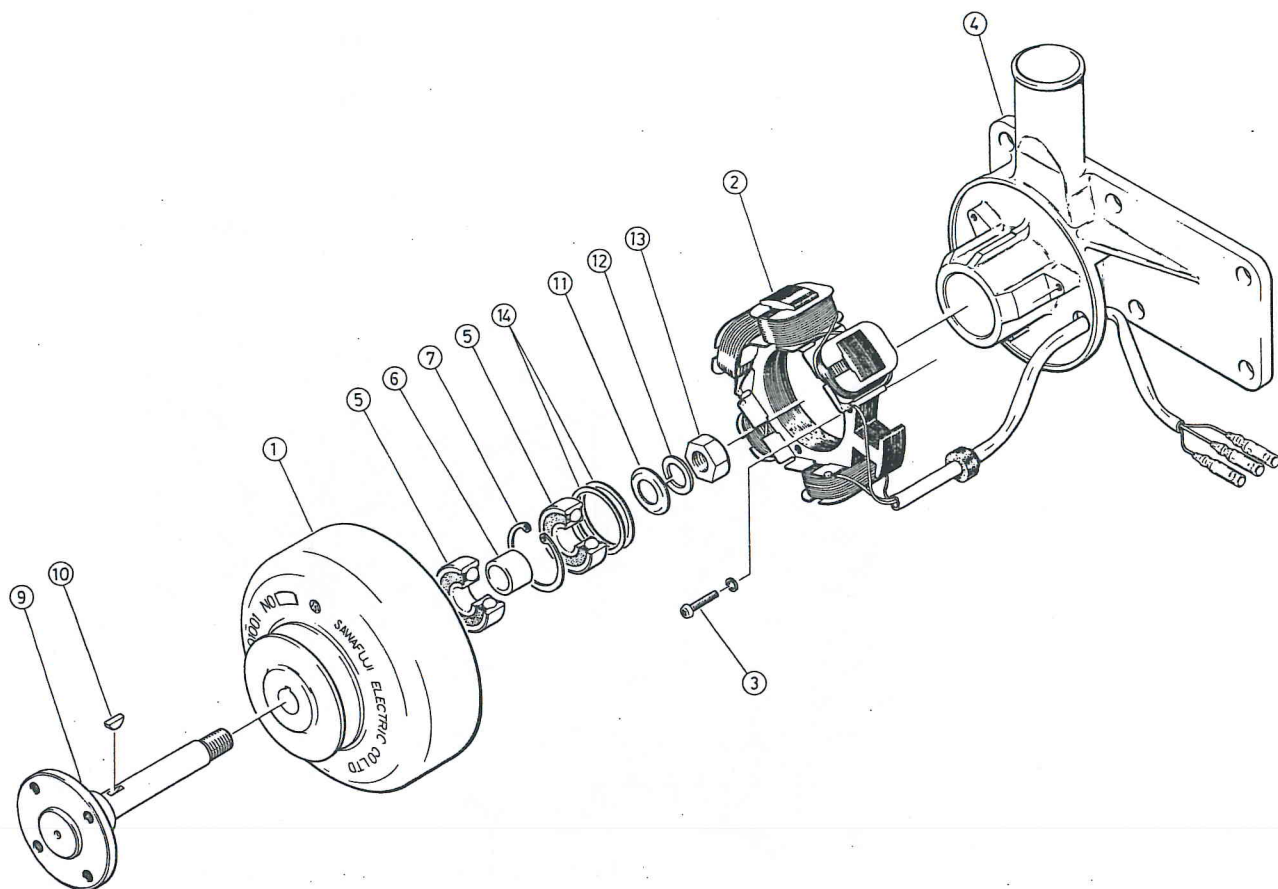
図番 Ref.No.	コード No. Code No.	部品名称	Description	数量 Unit	備考 Remarks
1	15271-5302-1	ノズルホルダ 2 アッシ	ASSY HOLDER, nozzle	3	②~⑫
2	15271-5303-1	ノズルホルダ 2 サブアッシ	ASSY HOLDER, nozzle 2	3	③~⑪
3	15221-9202-1	ナット	NUT	3	
4	15221-9569-1	アイカンツギテ 2	JOINT, eye 2	3	
5	15221-9402-1	ヒラ ザガネ	WASHER, plain	3	
6	15271-5314-1	ノズルホルダ ボデー	BODY, nozzle holder	3	
7	15221-5323-1	アジャスト ザガネ	WASHER, adjusting	3	
8	15221-5317-1	ノズル スプリング	SPRING, nozzle	3	
9	15221-5335-1	ディスタンス ピース	PIECE, distance	3	
10	15221-5316-1	プッシュ ロッド	ROD, push	3	
11	15221-5328-1	ノズル ナット	NUT, nozzle	3	
12	15021-5361-1	ノズル ピース	PIECE, nozzle	3	

19. インジェクションポンプ分解関係 INJECTION PUMP



図番 Ref.No.	コード No. Code No.	部品名称	Description	数量 Unit	備考 Remarks
1	15531-5101-1	インジェクション ポンプ アッシ	ASSY PUMP, injection	1	②~⑳
2	15381-5108-1	ポンプ ハウジング	HOUSING, pump	1	
3	15261-5105-1	ポンプ エレメント	ELEMENT, pump	3	
4	15261-5103-1	デリバリバルブ	VALVE, delivery	3	
5	15331-5123-1	デリバリバルブ スプリング	SPRING, delivery valve	3	
6	15331-5124-1	デリバリバルブ ガasket	GASKET, delivery valve	3	
7	15331-5122-1	デリバリバルブ ホルダ	HOLDER, delivery valve	3	
8	15331-9676-1	O リング	O RING	3	
9	15331-5107-1	タペット アッシ	ASSY TAPPET	3	
10	15331-5125-1	タペットガイド ピン	PIN, tappet guide	3	
11	15331-5143-1	クランプ ピン	PIN, clamp	1	
12	15331-5128-1	プランジャ スプリング	SPRING, plunger	3	
13	15331-5127-1	スプリングシート ウエ	SEAT, spring uppen	3	
14	15331-5129-1	スプリングシート シタ	SEAT, spring under	3	
15	15381-5149-1	シム	SHIM	1	
16	15331-5106-2	コントロール ラック	RACK, control	1	
17	15331-5138-1	コントロール スリーブ	SLEEVE, control	3	
18	15531-5132-1	ホロー スクリュ	SCREW	1	
19	15331-9665-1	パッキン	GASKET	2	
20	15331-5148-1	カラー	COLLAR	2	
21	15381-9409-1	バネ ザガネ	WASHER, spring	2	
22	15381-5139-1	アジャスト プレート	PLATE, adjusting	1	
23	15331-9101-1	ボルト	BOLT	2	

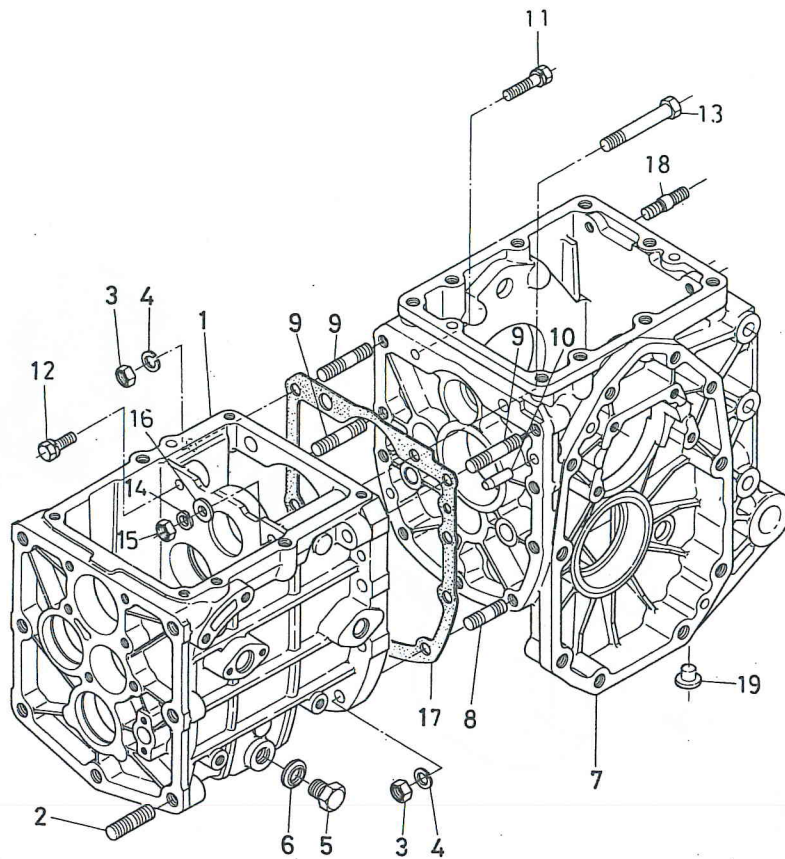
20. ダイナモ分解関係 DYNAMO



図番 Ref.No.	コード No. Code No.	部品名称	Description	数量 Unit	備考 Remarks
◎	15371-6401-1	ダイナモ アッシ	ASSY DYNAMO	1	①~⑭
1	15371-6404-1	ロータ	ROTOR	11	
2	15371-6429-1	ステータ アッシ	ASSY STATOR	1	
3	15321-9301-1	マルコネジ	SCREW	3	
4	15371-6436-1	ステータ ベース	BASE, stator	1	
5	08140-00003	ボール ベアリング	BEARING, ball	2	
6	15231-6415-1	カラー	COLLAR	1	
7	15231-9547-1	アナ サークリップ	CIR-CLIP, internal	1	
8					
9	15371-7414-1	ファン ジク	SHAFT, fan	1	
10	15231-9523-1	ハンゲツ キー	KEY	1	
11	15231-9402-1	ヒラ ザガネ	WASHER, plain	1	
12	15231-9407-1	バネ ザガネ	WASHER, spring	1	
13	15231-9201-1	ナット	NUT	1	
14	15241-6437-1	シム	SHIM	適宜	

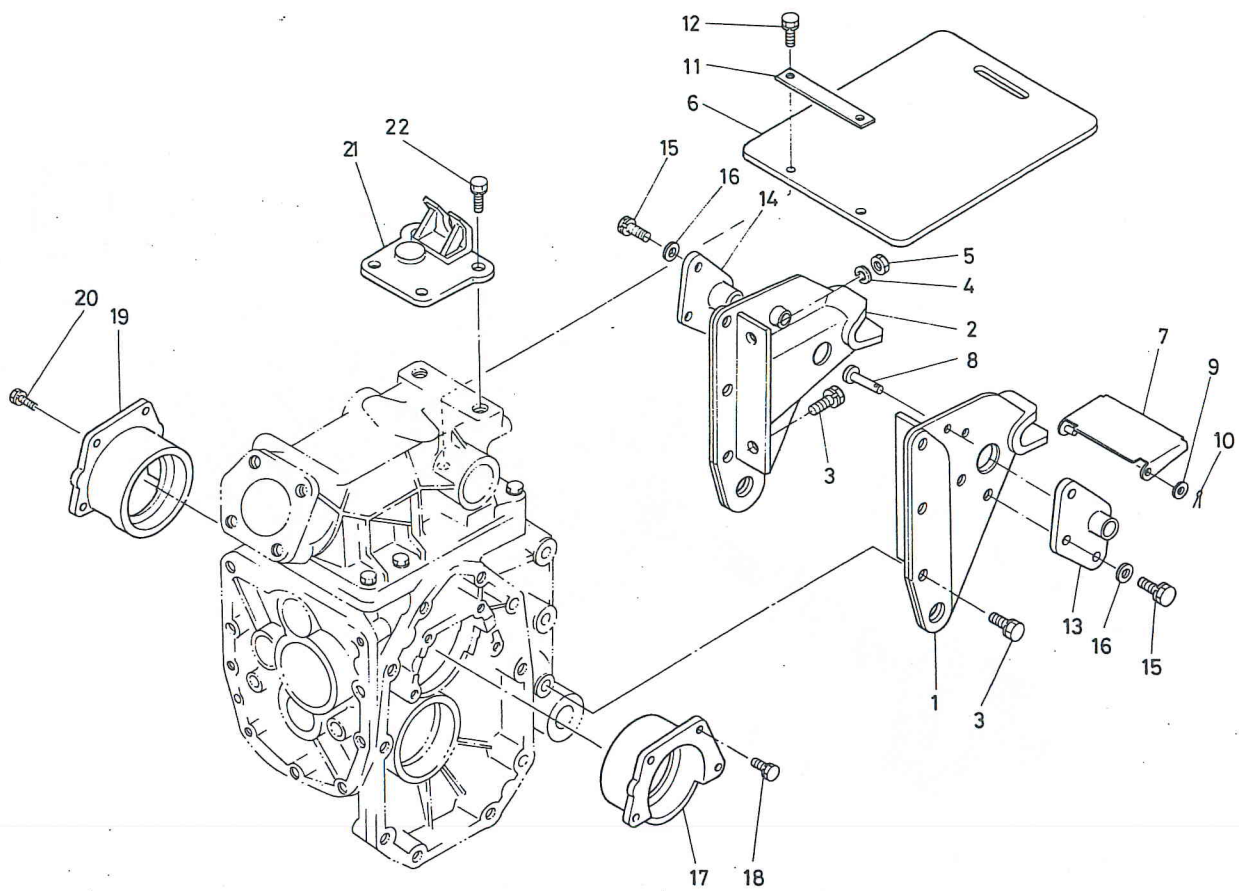
1. トランスミッション関係 TRANSMISSION CASE

{1200(DT
{1400(DT



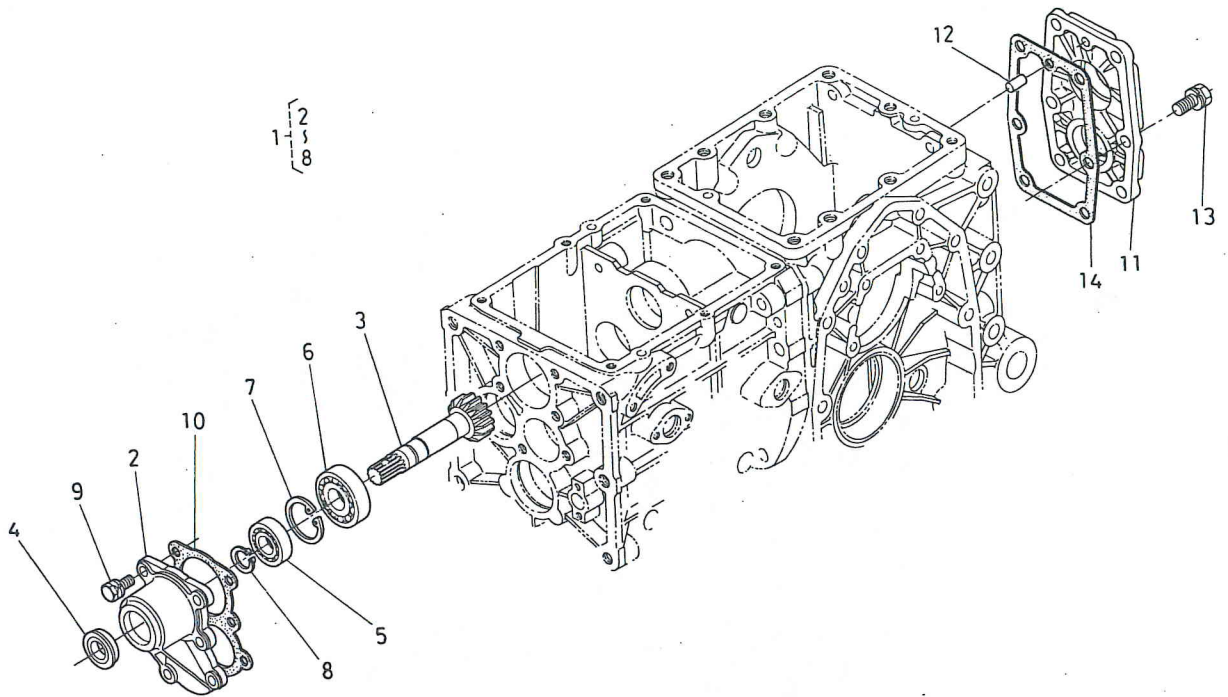
図番 Ref.No.	コード No. Code No.	部品名称	Description	数量 Unit	備考 Remarks
1	66611-1111-3	トランスミッション ケース	CASE, transmiion	1	
2	01555-51225	スタッド	STUD	1	
3	02118-50100	ナット	NUT	7	
4	04512-50100	バネ ザガネ	WASHER, spring	9	
5	06331-35016	プラグ	PLUG	9	
6	04717-01600	ゴムツキ ザガネ	WASHER, seal	1	
7	66611-1112-7	デフギヤ ケース	CASE, differential	1	
8	01555-51035	スタッド	STUD	1	
9	01555-51050	スタッド	STUD	6	
10	66611-1116-1	ノック ピン	PIN, knock	3	
11	01123-50838	ボルト	BOLT	2	
12	01123-50825	ボルト	BOLT	1	
13	66611-1114-1	ボルト	BOLT	1	
14	04512-50100	バネ ザガネ	WASHER, spring	1	
15	02118-50100	ナット	NUT	1	
16	04013-50100	ヒラ ザガネ	WASHER, plain	1	
17	66611-1113-2	パッキン	GASKET	1	
18	66611-1115-3	スタッド	STUD	2	
19	66591-1129-2	メクラセン 2	PLUG 2	3	

2. 2点リンクブラケット関係 2-POINT LINK BRACKET



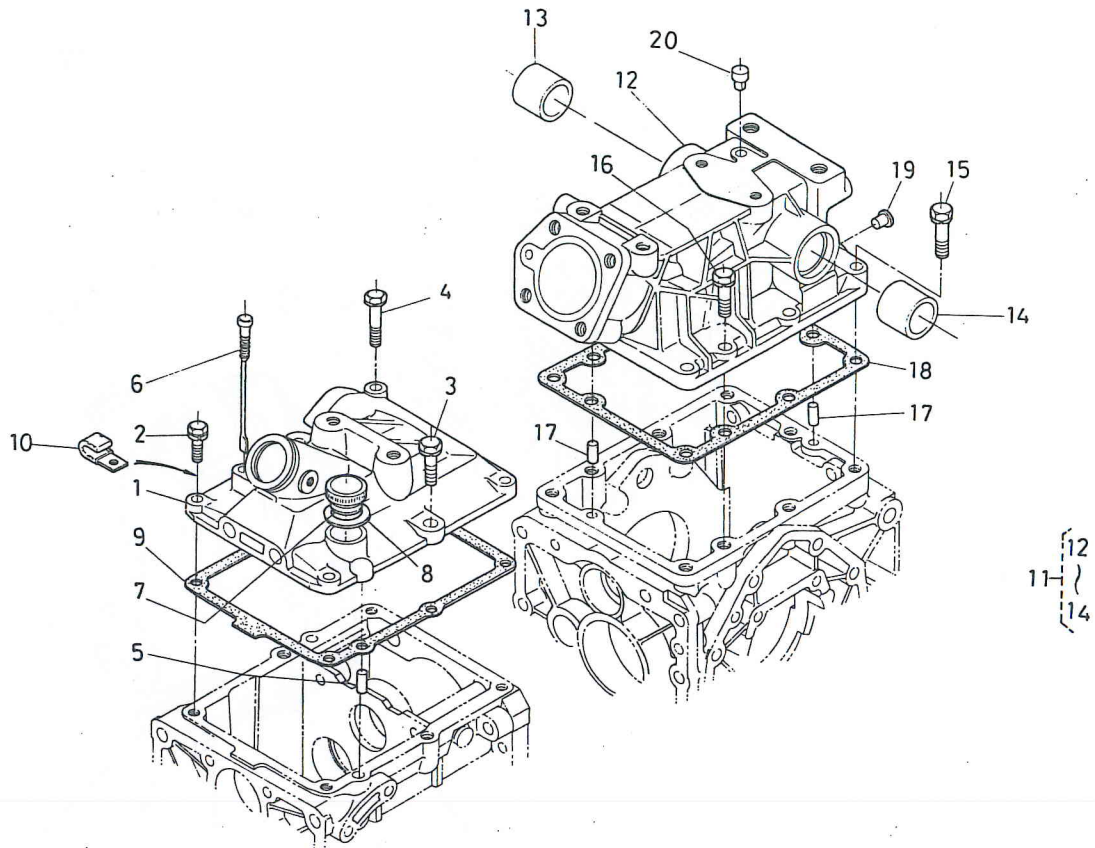
図番 Ref.No.	コード No. Code No.	部品名称	Description	数量 Unit	備考 Remarks
1	67211-1124-2	2テンリンク ブラケット ヒダリ	BRACKET, 2-point link LH	1	
2	67211-1125-2	2テンリンク ブラケット ミギ	BRACKET, 2-point link RH	1	
3	01123-51230	ボルト	BOLT	8	
4	04512-50120	バネ ザガネ	WASHER, spring	2	
5	02174-50120	ナット	NUT	2	
6	66621-1223-3	ジョイント カバー	COVER, joint	1	
7	67211-1126-2	タレットリツケ カバー	COVER	1	
8	05122-50814	アタマツキ ピン	PIN, joint	1	
9	04012-50080	ヒラ ザガネ	WASHER, plain	1	
10	05511-50215	ワリ ピン	PIN, split	1	
11	66611-1127-2	カバー オサエ	RETAINER, flap	1	
12	01202-50820	ボルト	BOLT	2	
13	67211-1128-2	レンケツ プレート ヒダリ	PLATE, connecting LH	1	
14	67211-1129-2	レンケツ プレート ミギ	PLATE, connecting RH	1	
15	01133-51025	ボルト	BOLT	6	
16	04013-50100	ヒラ ザガネ	WASHER, plain	6	
17	66611-1151-2	デフベアリング ホルダ ヒダリ	HOLDER, diff bearing LH	1	
18	01120-50822	ボルト	BOLT	4	
19	66611-1181-2	デフベアリング ホルダ ミギ	HOLDER, diff bearing RH	1	
20	01120-50822	ボルト	BOLT	4	
21	67211-1191-1	チェーン ブラケット	BRACKET, chain	1	
22	01123-51230	ボルト	BOLT	2	

3. カバー関係 COVER



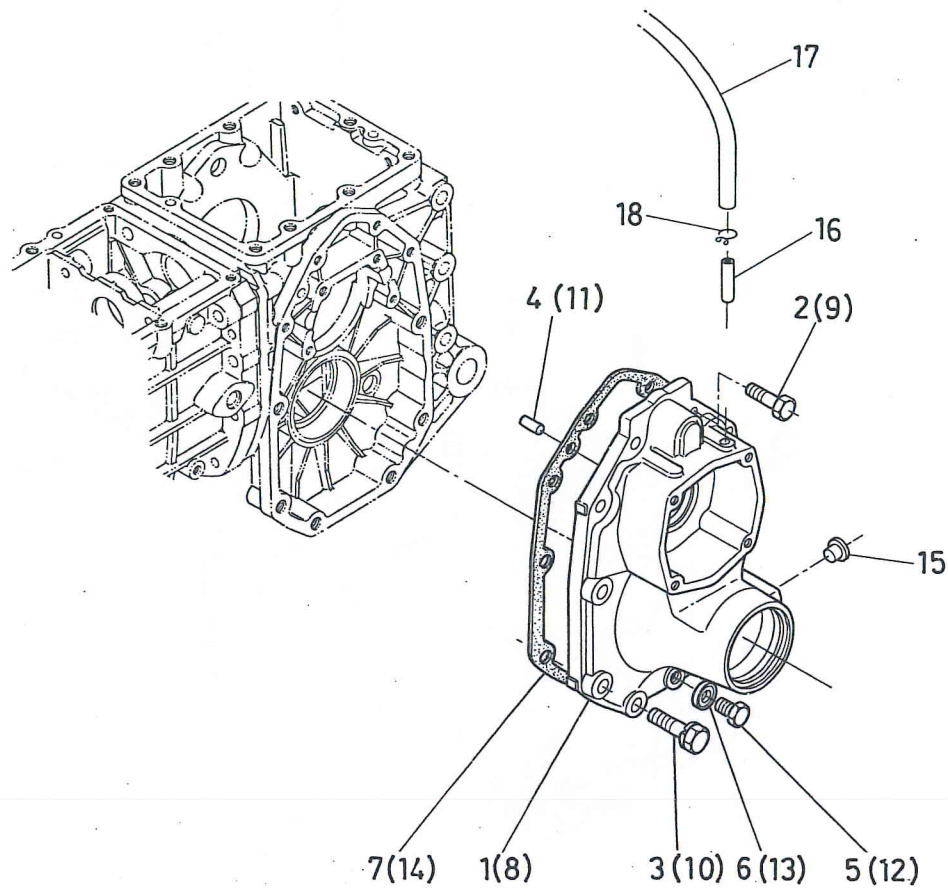
図番 Ref.No.	コード No. Code No.	部品名称	Description	数量 Unit	備考 Remarks
1	67211-1210-1	1ジク カバー アッシ	ASSY COVER, 1 shaft	1	②~⑧
2	67211-1211-1	1ジク カバー	COVER, 1 shaft	1	
3	67211-1212-1	1 ジク	SHAFT, 1	1	
4	67211-1213-1	オイル シール	SEAL, oil	1	
5	08101-06004	ボール ベアリング	BEARING, ball	1	(6004)
6	67111-1418-1	ボール ベアリング	BEARING, ball	1	(6304C)
7	04611-00420	アナ サークリップ	CIR-CLIP, internal	1	
8	04612-00200	ジク サークリップ	CIR-CLIP, external	1	
9	01120-50822	ボルト	BOLT	6	
10	66591-1125-1	パッキン	GASKET	1	
11	67211-1221-1	ウシロ カバー	COVER, rear	1	
12	05012-00816	ヘイコウ ピン	PIN, straight	1	
13	01120-51025	ボルト	BOLT	6	
14	66611-1222-2	パッキン	GASKET	1	

4. 上部カバー関係 CASE COVER



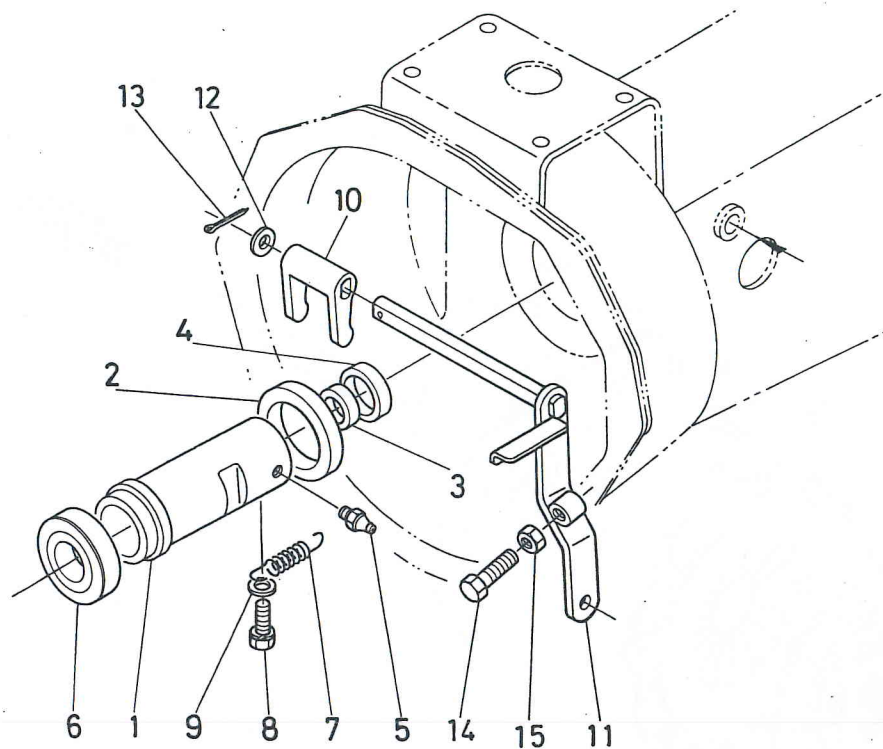
図番 Ref.No.	コード No. Code No.	部品名称	Description	数量 Unit	備考 Remarks
1	67211-1241-2	ジョウブカバー マエ	COVER, case front	1	
2	01120-50828	ボルト	BOLT	3	
3	01123-51035	ボルト	BOLT	2	
4	01120-50845	ボルト	BOLT	1	
5	05012-00816	ヘイコウ ピン	PIN, straight	2	
6	66591-1138-1	オイル ゲージ	GAUGE, oil	1	
7	66591-1146-1	チュウユコウ フタ	CAP	1	
8	04711-00400	パッキン	GASKET	1	
9	66591-1122-2	パッキン	GASKET	1	
10	32240-3449-2	コード クランプ	CLAMP, cord	2	
11	67211-1250-1	ジョウブカバー ウシロ カンビ	ASSY COVER, case rear	1	⑫~⑭
12	66611-1251-3	ジョウブカバー ウシロ	COVER, case rear	1	
13	66591-3671-1	ブッシュ	BUSH	1	
14	66591-3672-1	ブッシュ	BUSH	1	
15	01123-51040	ボルト	BOLT	3	
16	01123-51035	ボルト	BOLT	6	
17	05012-00816	ヘイコウ ピン	PIN, straight	2	
18	66611-1252-2	パッキン	GASKET	1	
19	66591-1129-2	メクラセン 2	PLUG 2	2	
20	66591-1135-1	ブレザー	BREATHER	1	

5. 車軸ケース関係 AXIE CASE



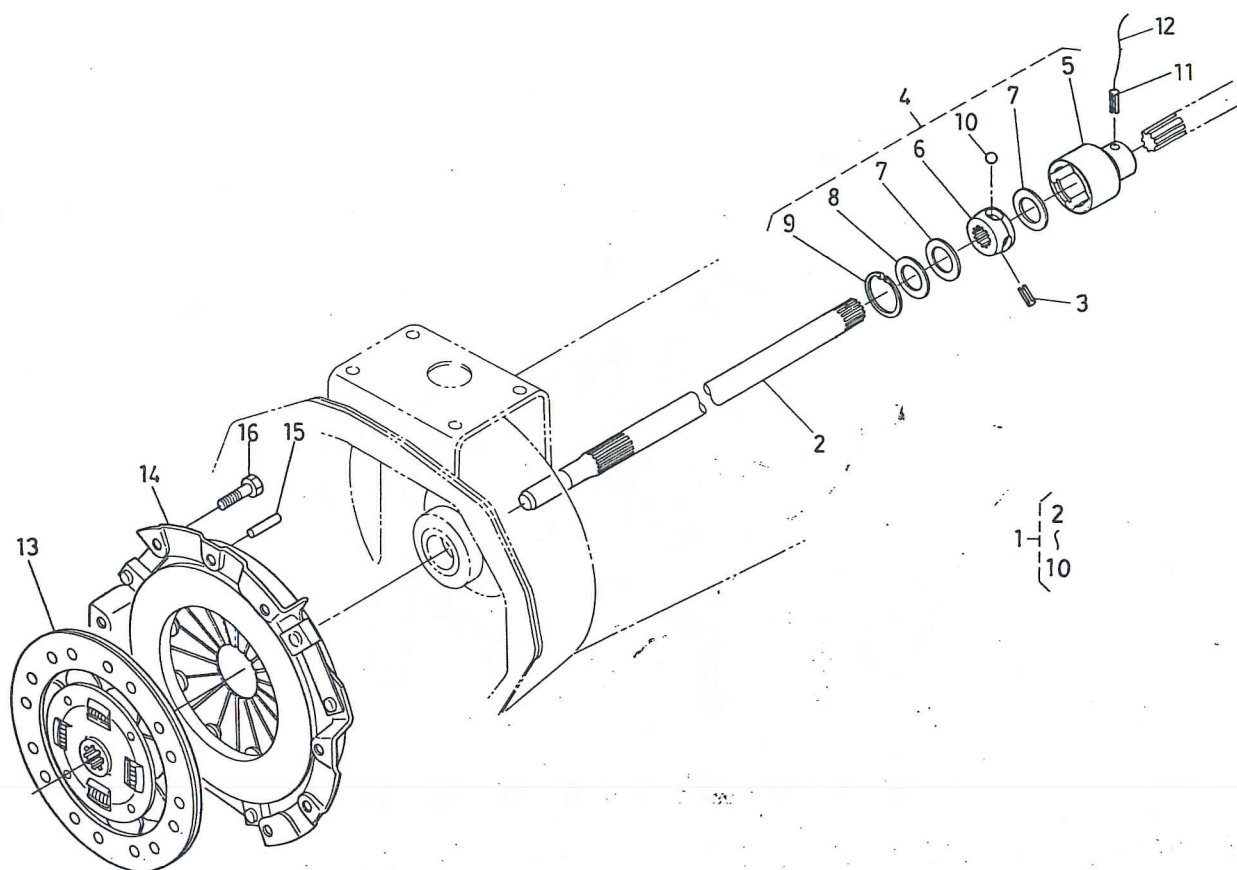
図番 Ref.No.	コード No. Code No.	部品名称	Description	数量 Unit	備考 Remarks
1	67211-1261-2	シャジク ケース ヒダリ	CASE, axle LH	1	
2	01123-51035	ボルト	BOLT	4	
3	01123-51250	ボルト	BOLT	6	
4	05012-00816	ヘイコウ ピン	PIN, straight	2	
5	06331-35012	プラグ	PLUG	1	
6	04717-01200	ゴムツキ ザガネ	WASHER, seal	1	
7	66591-1124-3	パッキン	GASKET	1	
8	67211-1271-2	シャジク ケース ミギ	CASE, axle RH	1	
9	01123-51035	ボルト	BOLT	4	
10	01123-51250	ボルト	BOLT	6	
11	05012-00816	ヘイコウ ピン	PIN, straight	2	
12	06331-35012	プラグ	PLUG	1	
13	04717-01200	ゴムツキ ザガネ	WASHER, seal	1	
14	66591-1124-3	パッキン	GASKET	1	
15	67111-1114-1	メクラセン M12	PLUG M12	8	
16	67211-1275-1	ブレザー パイプウケ	SUPPORT, breather pipe	2	
17	67211-5833-1	フューエル オーバ フロー パイプ	PIPE	2	
18	67211-1277-2	パイプ クリップ	CLIP, pipe	2	

6. クラッチロッド関係 CLUTCH ROD



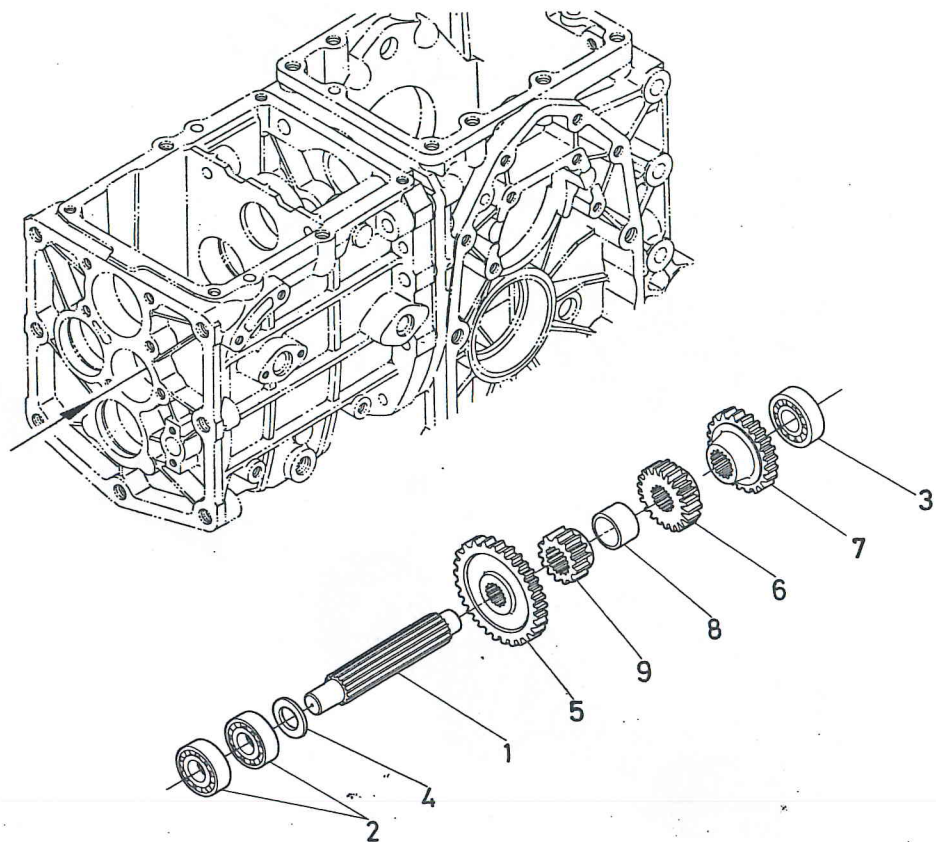
図番 Ref.No.	コード No. Code No.	部品名称	Description	数量 Unit	備考 Remarks
1	67211-1331-1	リリースベアリングホルダ	HOLDER, release bearing	1	
2	66621-5142-1	オイルシール	SEAL, oil	1	
3	09030-20328	オイルシール	SEAL, oil	1	
4	09030-20357	オイルシール	SEAL, oil	1	
5	06613-10675	グリースニップル	NIPPLE, grease	1	
6	37150-1482-1	クラッチリリースベアリング	BEARING, thrust ball	1	
7	66611-1334-2	リリーススプリング	SPRING, release	1	
8	01202-50610	ボルト	BOLT	1	
9	04013-50060	ヒラザガネ	WASHER, plain	1	
10	66591-1325-1	クラッチリリースフォーク	FORK, clutch release	1	
11	67211-1332-1	クラッチロッド	ROD, clutch	1	
12	04011-50140	ヒラザガネ	WASHER, plain	1	
13	05511-50320	ワリピン	PIN, split	1	
14	66711-1332-2	クラッチチョウセツボルト	BOLT, clutch adjusting	1	
15	02116-50100	ナット	NUT	1	

7. クラッチ関係 CLUTCH



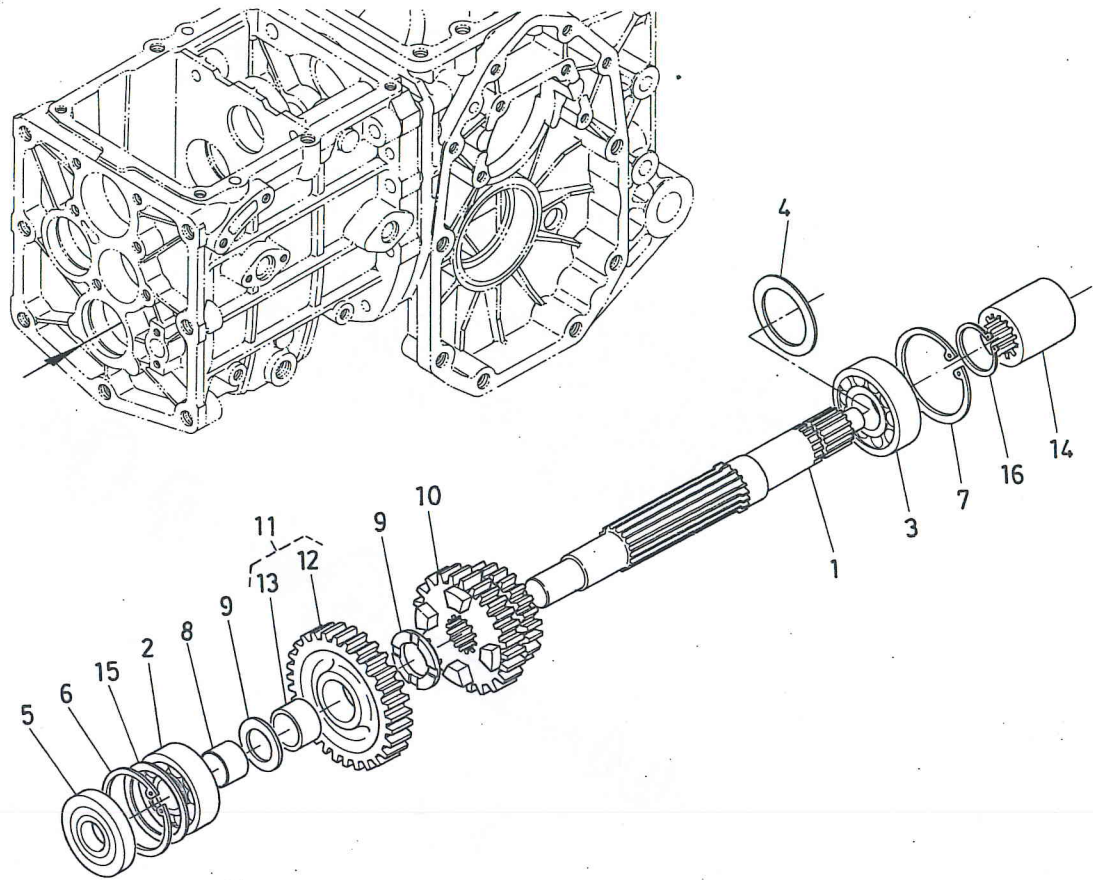
図番 Ref.No.	コード No. Code No.	部品名称	Description	数量 Unit	備考 Remarks
1	67211-1410-1	スイシンジク、アッシ	ASSY SHAFT, propeller	1	②~⑩
2	67211-1411-1	スイシン ジク	SHAFT, propeller	1	
3	05411-00628	スプリング ピン	PIN, spring	1	
4	67211-1412-1	ボール ジョイント アッシ	ASSY BALL JOINT	1	⑤~⑩
5	67111-1371-4	ボールカップリング ソト	COUPLING, ball outer	1	
6	67211-1413-1	ボールカップリング ナカ	COUPLING, ball inner	1	
7	67111-1373-1	ボールジョイント パッキン	GASKET, ball joint	2	
8	67111-1374-2	パッキン オサエ	RETAINER, gasket	1	
9	04611-00350	アナ サークリップ	CIR-CLIP, internal	1	
10	07715-00803	ボール	BALL	4	
11	05411-00632	スプリング ピン	PIN, spring	1	
12	07811-11012	ワイヤ	WIRE	1	
13	67211-1340-1	クラッチ ディスク アッシ	ASSY DISK, clutch	1	
14	67211-1330-1	プレッシャ プレート アッシ	ASSY PLATE, pressure	1	
15	05012-00814	ヘイコウ ピン	PIN, straight	3	
16	01123-50816	ボルト	BOLT	6	

8. 2軸関係 2ND SHAFT



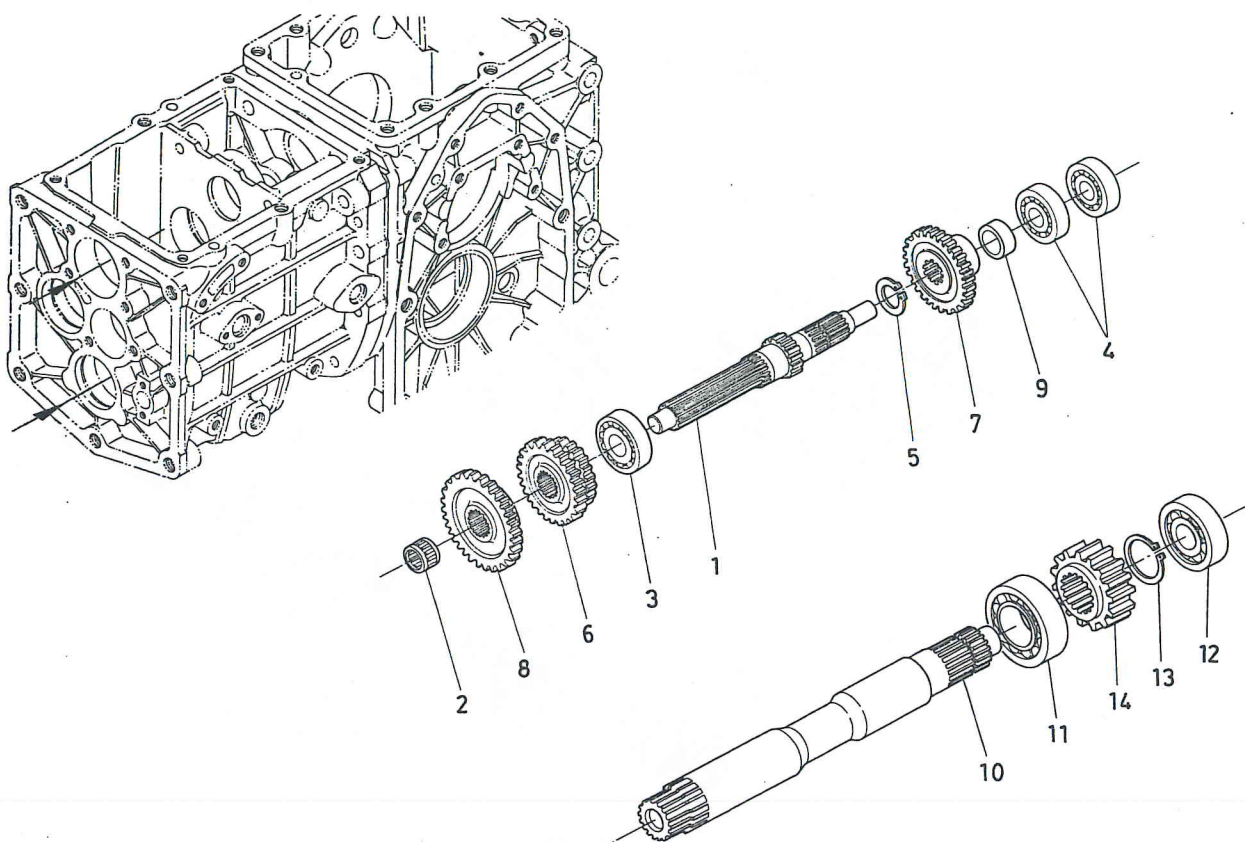
図番 Ref.No.	コード No. Code No.	部品名称	Description	数量 Unit	備考 Remarks
1	66591-1421-1	2 ジク	SHAFT 2	1	
2	08101-06203	ボール ベアリング	BEARING, ball	2	(6203)
3	08101-06302	ボール ベアリング	BEARING, ball	1	(6302)
4	66591-1422-1	カラー	COLLAR	1	
5	66704-1421-1	30 ギヤ	GEAR, spur 30	1	
6	67211-1425-1	13 ギヤ ウシロ	GEAR, spur 13	1	
7	67211-1426-1	15 ギヤ	GEAR, spur 15	1	
8	66591-1427-1	カラー	COLLAR	1	
9	66704-1423-1	13 ギヤ	GEAR, spur 13	1	

9. 3軸関係 3RD SHAFT



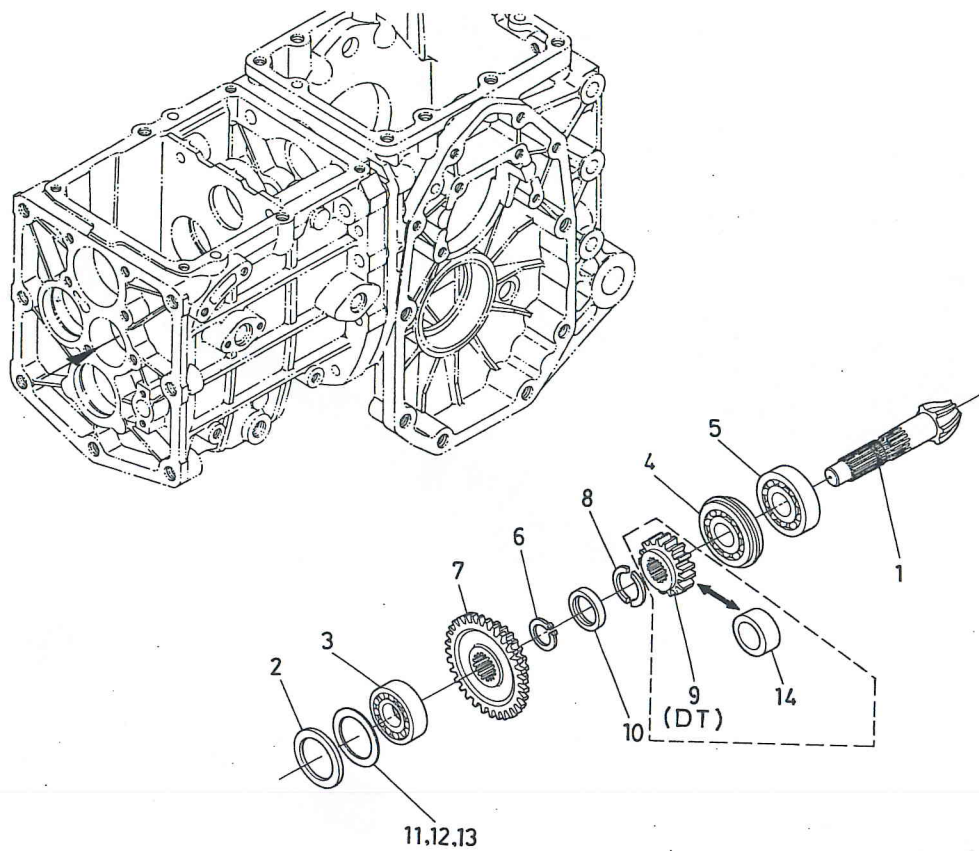
図番 Ref.No.	コード No. Code No.	部品名称	Description	数量 Unit	備考 Remarks
1	66611-1431-3	3 ジク	SHAFT 3	1	
2	08101-06303	ボール ベアリング	BEARING, ball	1	(6303)
3	08101-06205	ボール ベアリング	BEARING, ball	1	(6205)
4	66706-1435-1	3 ジク シム	SHIM	1	
5	09500-17478	オイル シール	SEAL, oil	1	
6	04611-00470	アナ サークリップ	CIR-CLIP, internal	1	
7	04611-00520	アナ サークリップ	CIR-CLIP, internal	1	
8	66591-1432-1	カラー	COLLAR	1	
9	62231-1477-1	ダイ 3 ジク スラストカラー (2)	COLLAR, thrust	2	
10	67211-1435-2	13-17 ツメツキ ギヤ	GEAR 13-17	1	
11	66704-1440-1	29 ツメツキギヤブッシュ カンピ	ASSY GEAR BUSH	1	⑫, ⑬
12	66704-1441-2	29 ツメツキ ギヤ	GEAR 29	1	
13	66611-1434-1	ブッシュ	BUSH	1	
14	66611-1437-2	スプライン ボス	BOSS, spline	1	
15	62131-1417-1	シム	SHIM	1	
16	04612-00240	ジク サークリップ	CIR-CLIP, external	1	

10. 4軸, 5軸関係 4TH, 5TH SHAFT



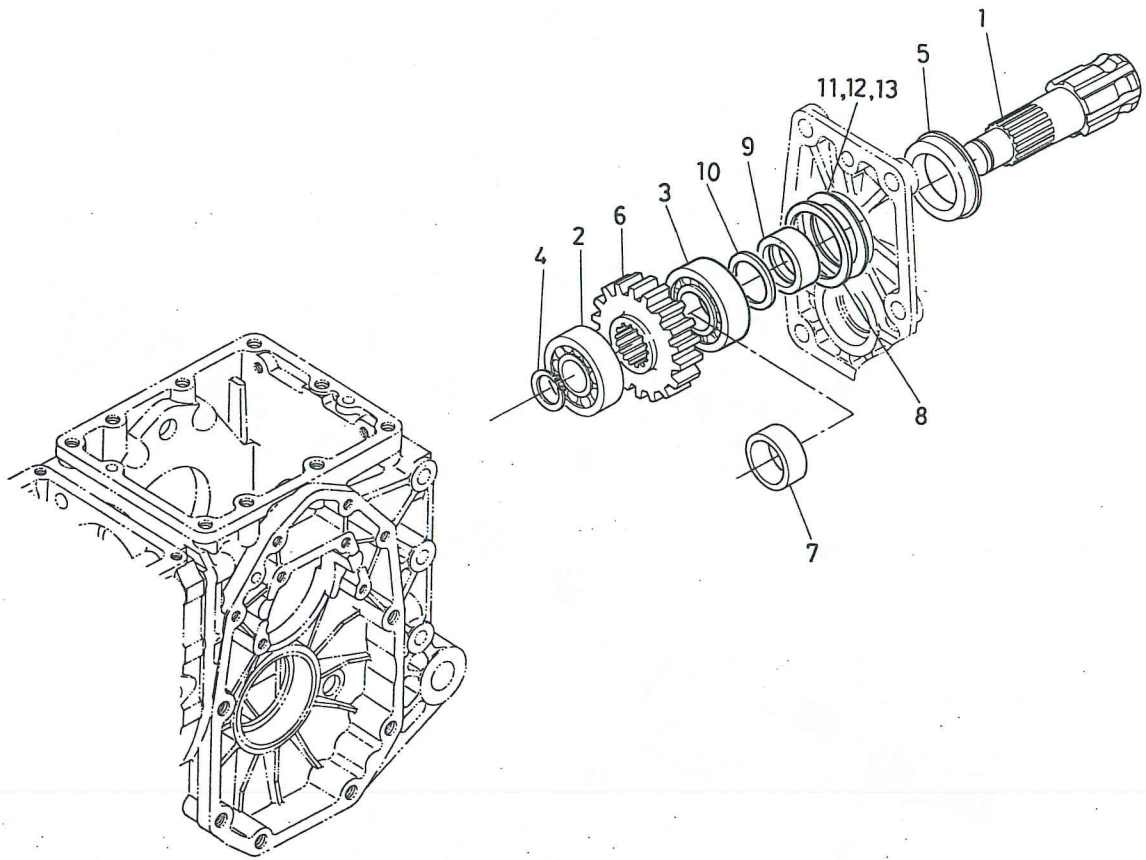
図番 Ref.No.	コード No. Code No.	部品名称	Description	数量 Unit	備考 Remarks
1	66751-1441-1	4 ジク	SHAFT, 4	1	1200DT
1	66611-1441-2	4 ジク	SHAFT, 4	1	1400DT
2	08821-62017	ニードル ベアリング	BEARING, needle	1	(ケージ16*20*17)
3	08101-06005	ボール ベアリング	BEARING, ball	1	(6005)
4	08101-06202	ボール ベアリング	BEARING, ball	2	(6202)
5	04612-00220	ジク サークリップ	CIR-CLIP, external	1	
6	67211-1444-2	13-17 ギヤ	GEAR, spur 13-17	1	
7	67251-1445-1	25 ギヤ	GEAR, spur 25	1	1200(DT)
7	67211-1445-1	21 ギヤ	GEAR, spur 21	1	1400(DT)
8	66704-1446-1	29 ギヤ	GEAR, spur 29	1	
9	66611-1447-1	カラ	COLLAR	1	
10	67211-1451-1	5 ジク	SHAFT, 5	1	
11	08101-06205	ボール ベアリング	BEARING, ball	1	(6205)
12	08101-06303	ボール ベアリング	BEARING, ball	1	(6303)
13	04612-00250	ジク サークリップ	CIR-CLIP, external	1	
14	66706-1453-2	17 ギヤ	GEAR, spur 17	1	

11. スパイラルベベル軸関係 SPIRAL BEVEL SHAFT



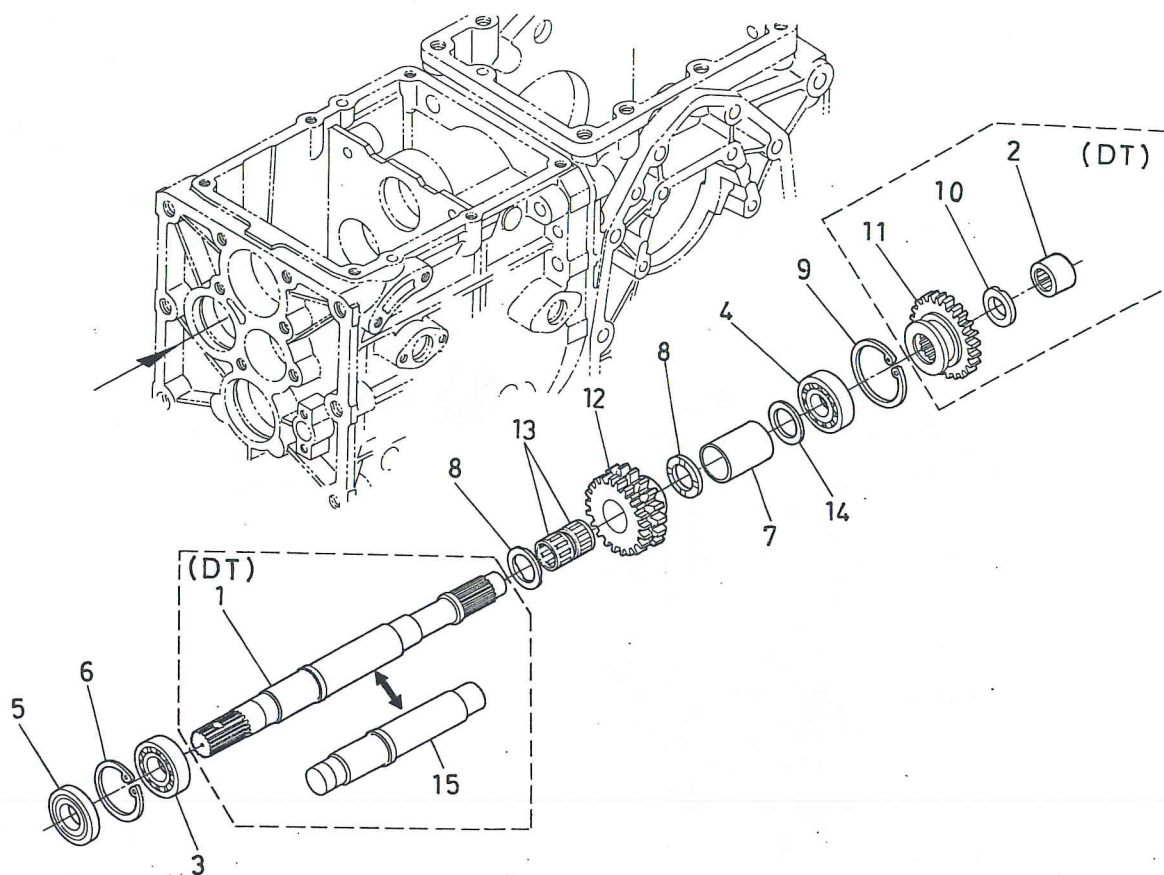
図番 Ref.No.	コード No. Code No.	部品名称	Description	数量 Unit	備考 Remarks
1	66611-1461-5	スパイラルベベル ピニオン	PINION, spiral bevel	1	
2	66591-1472-3	ヘダテガネ	SPACER	1	
3	08221-07204	ボール ベアリング	BEARING, ball	1	(7204B)
4	67211-1462-1	ボール ベアリング	BEARING, ball	1	(6305CNR)
5	37230-2674-1	ボール ベアリング	BEARING, ball	1	(6305C)
6	04612-00250	ジク サークリップ	CIR-CLIP, external	1	
7	67251-1463-1	14-31 ギヤ	GEAR, spur 14-31	1	1200(DT)
7	67211-1463-1	12-32 ギヤ	GEAR, spur 12-32	1	1400(DT)
8	66611-1464-1	ストップ カラー	COLLAR, stop	2	
9	66751-1465-1	15 ギヤ	GEAR, spur 15	1	1200(DT)
9	67221-1465-1	14 ギヤ	GEAR, spur 14	1	1400(DT)
10	66611-1466-1	カラー	COLLAR	1	
11	66611-1467-2	シム 1	SHIM 1	1	
12	66611-1468-2	シム 2	SHIM 2	1	
13	66611-1469-1	シム 3	SHIM 3	1	
14	66681-1465-1	ピニオン カラー	COLLAR	1	1200, 1400

12. PTO軸関係 PTO SHAFT



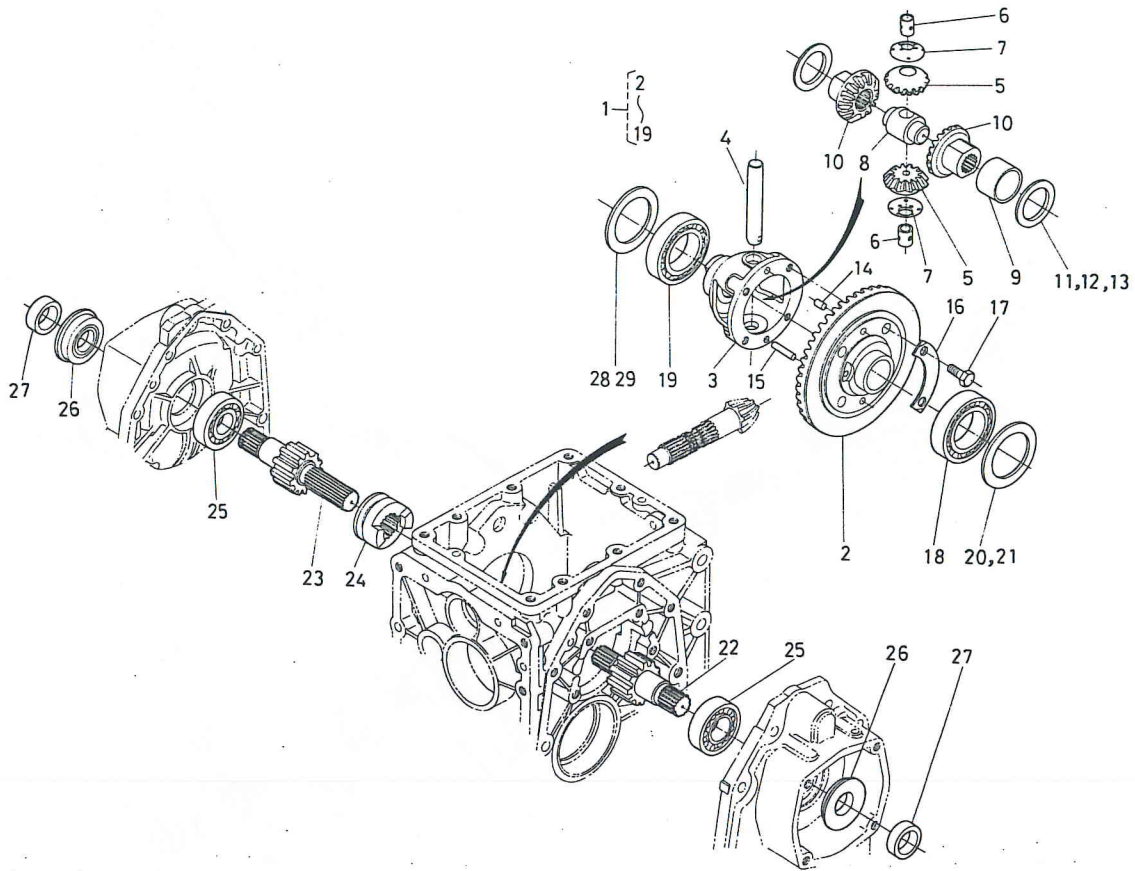
図番 Ref.No.	コード No. Code No.	部品名称	Description	数量 Unit	備考 Remarks
1	67211-1471-2	パイティオジク	SHAFT, PTO	1	
2	08711-30204	テーパローラベアリング	BEARING	1	
3	08711-30205	テーパローラベアリング	BEARING	1	
4	04612-00200	ジクサークリップ	CIR-CLIP, external	1	
5	09180-35488	オイルシール	SEAL, oil	1	
6	66706-1479-2	18ギヤ	GEAR, spur 18	1	
7	66706-1474-1	パイティオカラー	COLLAR	1	
8	66706-1478-2	パイティオベアリングカラー	COLLAR	1	
9	66611-1473-1	ブッシュ	BUSH	1	
10	66611-1474-1	パイティオカラー	COLLAR	1	
11	66611-1475-1	パイティオシム 1	SHIM 1	1	
12	66611-1476-2	パイティオシム 2	SHIM 2	1	
13	66611-1477-2	パイティオシム 3	SHIM 3	1	

13. バック軸関係 REVERSE SHAFT



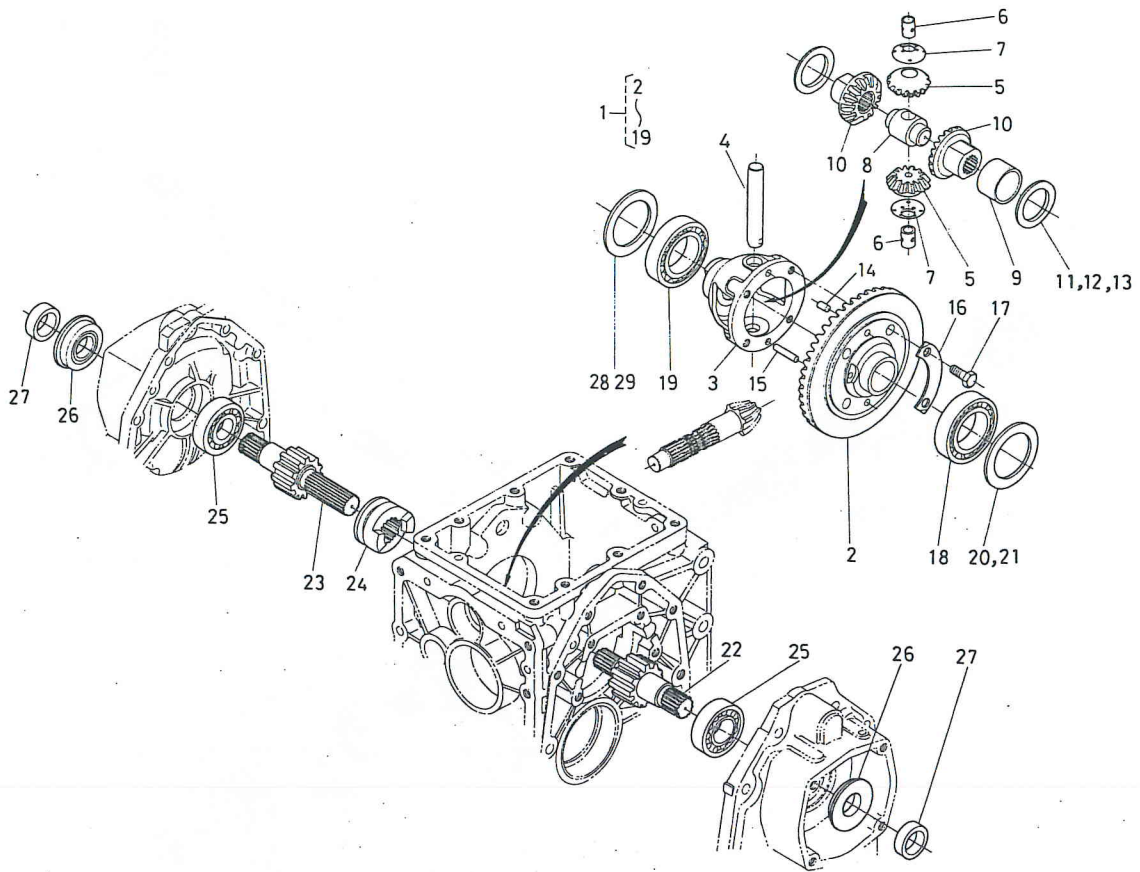
図番 Ref.No.	コード No. Code No.	部品名称	Description	数量 Unit	備考 Remarks
1	66611-1481-4	バック ジク	SHAFT, reverse	1	1200 DT, 1400 DT
2	66611-1482-1	ニードル ベアリング	BEARING, needle	1	1200 DT, 1400 DT
3	08101-06004	ボール ベアリング	BEARING, ball	1	(6004)
4	08101-06204	ボール ベアリング	BEARING, ball	1	(6204)
5	09500-20428	オイル シール	SEAL, oil	1	
6	04611-00420	アナ サークリップ	CIR-CLIP, internal	1	
7	66711-1487-1	カラー 1	COLLAR	1	
8	62231-1452-1	ダイ 1 ジク カラー エイ	COLLAR	2	
9	04611-00470	アナ サークリップ	CIR-CLIP, internal	1	
10	66611-1483-1	カラー	COLLAR	1	
11	66751-1484-1	25 ギヤ	GEAR, spur 25	1	1200(DT)
11	67221-1484-2	22 ギヤ	GEAR, spur 22	1	1400(DT)
12	67211-1485-1	15-22 ギヤ	GEAR, spur 15-22	1	
13	08822-22617	ニードル ベアリング	BEARING, needle	2	
14	66711-1488-1	バックジク カラー	COLLAR	1	
15	66681-1481-4	バック ジク	SHAFT, reverse	1	1200, 1400

14. デフ関係 DIFFERENTIAL



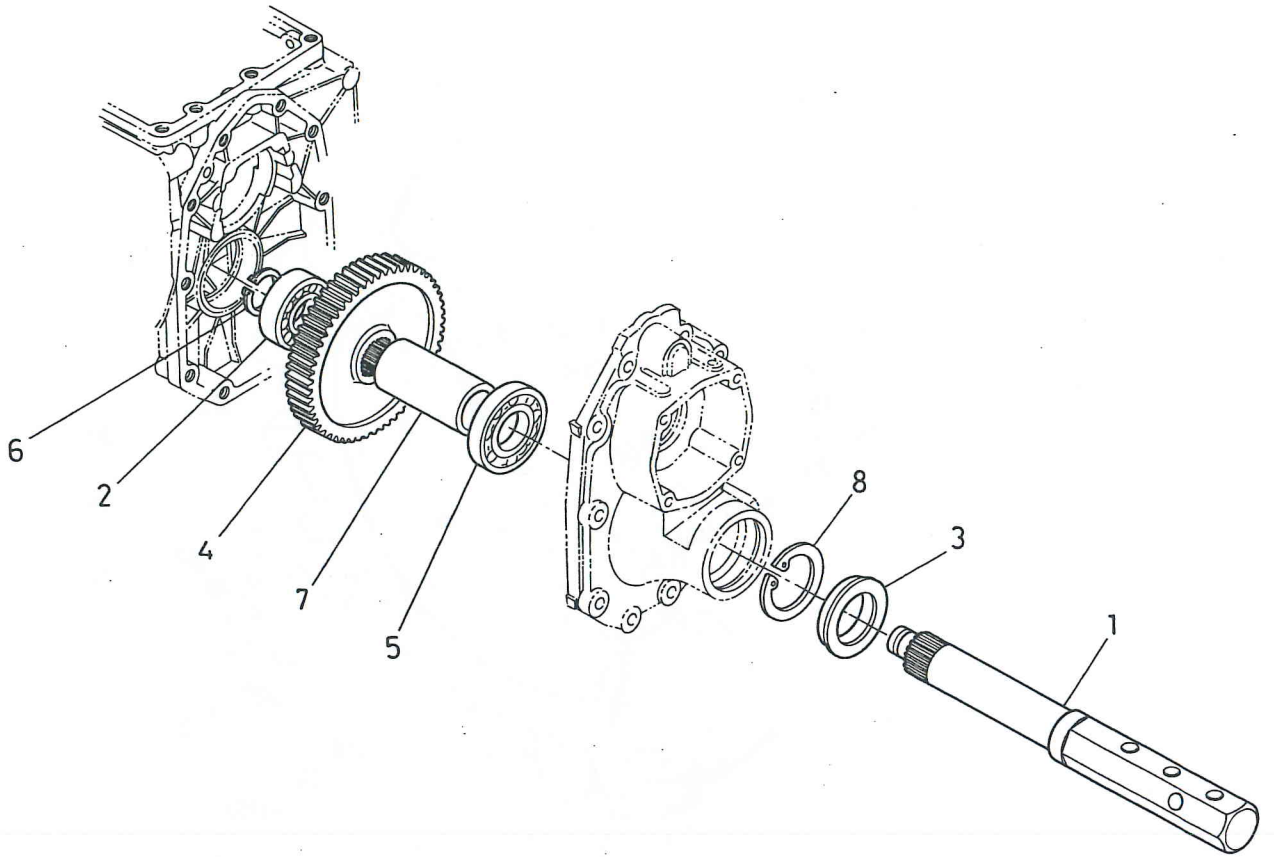
図番 Ref.No.	コード No. Code No.	部品名称	Description	数量 Unit	備考 Remarks
1	67211-1490-1	デフ アッシ	ASSY DIFFERENTIAL	1	
2	66611-1491-5	37 スパイラルベベル ギヤ	GEAR, spiral bevel	1	
3	67211-1497-1	デフ ケース	CASE, differential	1	
4	67211-1491-1	デフ ピニオン ジク	SHAFT, diff pinion	1	
5	67211-1492-1	デフ ピニオン	PINION, differential	2	
6	67211-1493-1	ブッシュ	BUSH	2	
7	67211-1498-1	ピニオン スラスト カラー	COLLAR, pinion thrust	2	
8	66591-1486-3	デフ スラスト カラー	COLLAR, diff thrust	1	
9	66611-1495-1	ブッシュ	BUSH	1	
10	67211-1494-1	デフサイド ギヤ	GEAR, diff side	2	
11	66611-1497-1	シム 1	SHIM 1	1	
12	66611-1498-1	シム 2	SHIM 2	1	
13	66611-1499-1	シム 3	SHIM 3	1	
14	66591-1479-3	ノック ピン	PIN, knock	1	
15	66591-1478-3	ヘイコウ ピン	PIN, straight	1	
16	66591-1491-1	マワリドメ イタ	PLATE, lock	2	
17	01156-00820	ボルト	BOLT	4	
18	08101-06009	ボール ベアリング	BEARING, ball	1	(6009)
19	08101-06010	ボール ベアリング	BEARING, ball	1	(6010)
20	66591-1498-2	デフサイド シム 3	SHIM, diff side 3	1	

14. デフ関係 DIFFERENTIAL



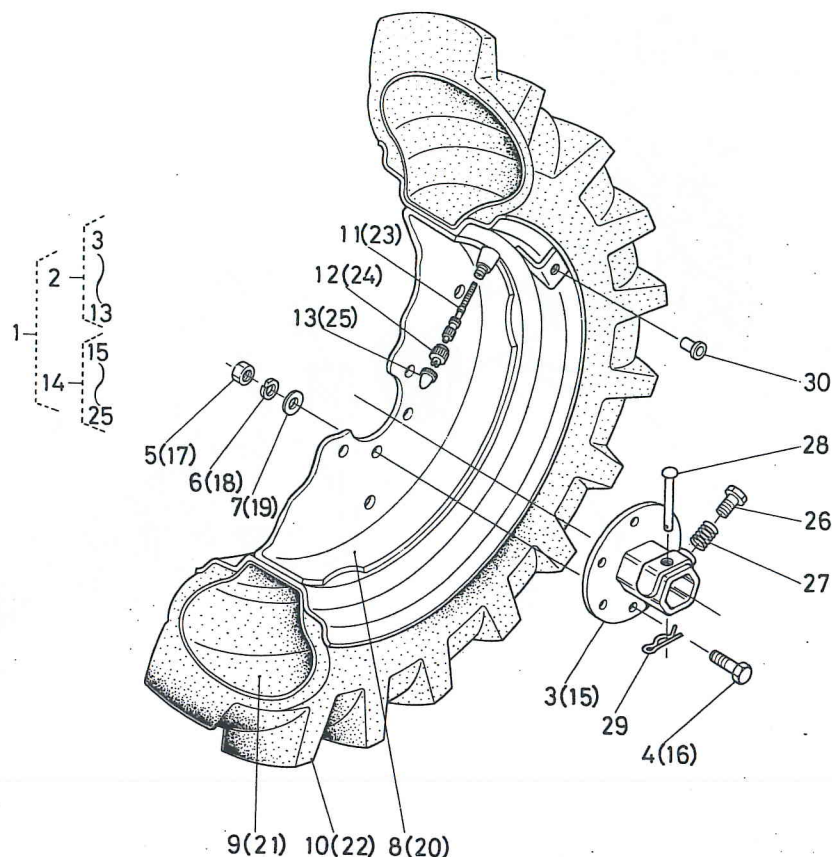
図番 Ref.No.	コード No. Code No.	部品名称	Description	数量 Unit	備考 Remarks
21	66591-1499-2	デフサイド シム 4	SHIM, diff side 4	1	
22	67211-1511-2	デフギヤージク ヒダリ	SHAFT, diff gear LH	1	
23	67211-1512-2	デフギヤージク ミギ	SHAFT, diff gear RH	1	
24	66611-1513-2	デフロック クラッチ	CLUTCH, diff lock	1	
25	08101-06305	ボール ベアリング	BEARING, ball	2	(6305)
26	67211-1495-1	オイル シール (ツバツキ)	SEAL, oil	2	
27	67211-1496-1	ブッシュ	BUSH	2	
28	66611-1514-1	デフサイド シム 5	SHIM, diff side 5	1	
29	66611-1515-1	デフサイド シム 6	SHIM, diff side 6	1	

15. 後車軸関係 REAR AXLE



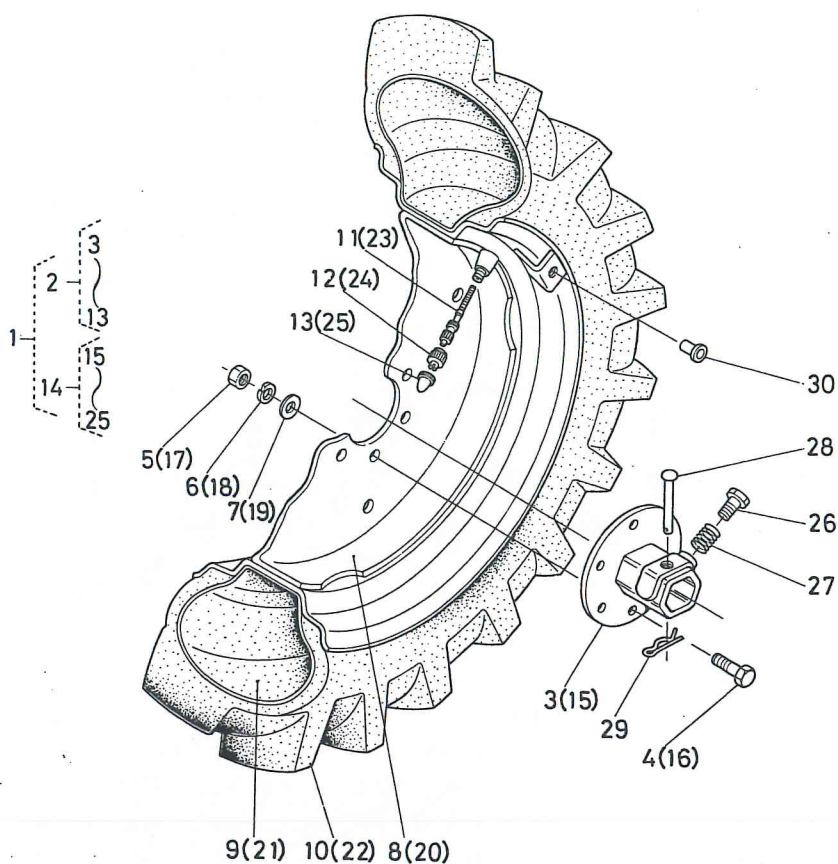
図番 Ref.No.	コード No. Code No.	部品名称	Description	数量 Unit	備考 Remarks
1	67211-1711-1	コウシャジク	AXLE, rear	2	
2	08101-06306	ボールベアリング	BEARING, ball	2	(6306)
3	66611-1712-1	オイルシール	SEAL, oil	2	
4	66611-1713-1	55ギヤー	GEAR, spur 55	2	
5	08101-06208	ボールベアリング	BEARING, ball	2	(6208)
6	04612-00300	ジクサークリップ	CIR-CLIP, external	2	
7	67211-1714-1	カラー	COLLAR	2	
8	04611-00800	アナサークリップ	CIR-CLIP, internal	2	

16. 後輪関係 REAR WHEEL



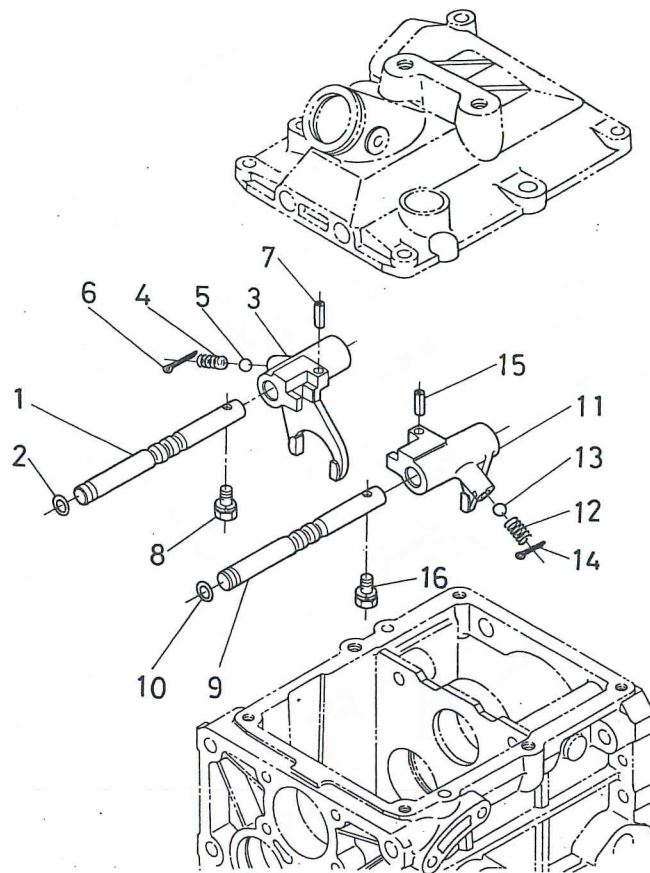
図番 Ref.No.	コード No. Code No.	部品名称	Description	数量 Unit	備考 Remarks
1	96017-1202-1	7-14 ハイラグ ハブ アッシ	ASSY REAR WHEEL 7-14	1	1200(DT)
1	96018-0202-1	8-16 ハイラグ ハブ アッシ	ASSY REAR WHEEL 8-16	1	1400(DT)
2	96017-1212-1	7-14 ハイラグハブ ヒダリ アッシ	ASSY REAR WHEEL LH	1	1200(DT)
2	96018-0212-1	8-16 ハイラグハブ ヒダリ アッシ	ASSY REAR WHEEL LH	1	1400(DT)
3	67211-1715-1	シャリン ハブ	HUB, wheel	1	
4	01073-51230	ボルト	BOLT	6	
5	02076-50120	ナット	NUT	6	
6	04512-50120	バネ ザガネ	WASHER, spring	6	
7	04013-50120	ヒラ ザガネ	WASHER, plain	6	
8	96017-1213-1	ホイール	WHEEL	1	1200(DT)
8	96018-0213-1	ホイール	WHEEL	1	1400(DT)
9	96017-1142-1	チューブ	TUBE	1	1200(DT)
9	66551-1721-1	チューブ	TUBE	1	1400(DT)
10	96017-1143-1	タイヤ	TIRE	1	1200(DT)
10	96018-0214-1	タイヤ	TIRE	1	1400(DT)
11	32150-2770-1	バルブ カンピ (ムシ)	ASSY VALVE	1	
12	32270-1165-1	バルブ	VALVE	1	
13	32270-1169-1	バルブ キャップ	CAP, valve	1	
14	96017-1222-1	7-14 ハイラグハブ ミギ アッシ	ASSY REAR WHEEL RH	1	1200(DT)
14	96018-0222-1	8-16 ハイラグハブ ミギ アッシ	ASSY REAR WHEEL RH	1	1400(DT)
15	67211-1715-1	シャリン ハブ	HUB, wheel	1	
16	01073-51230	ボルト	BOLT	6	
17	02076-50120	ナット	NUT	6	
18	04512-50120	バネ ザガネ	WASHER, spring	6	
19	04013-50120	ヒラ ザガネ	WASHER, plain	6	

16. 後輪関係 REAR WHEEL



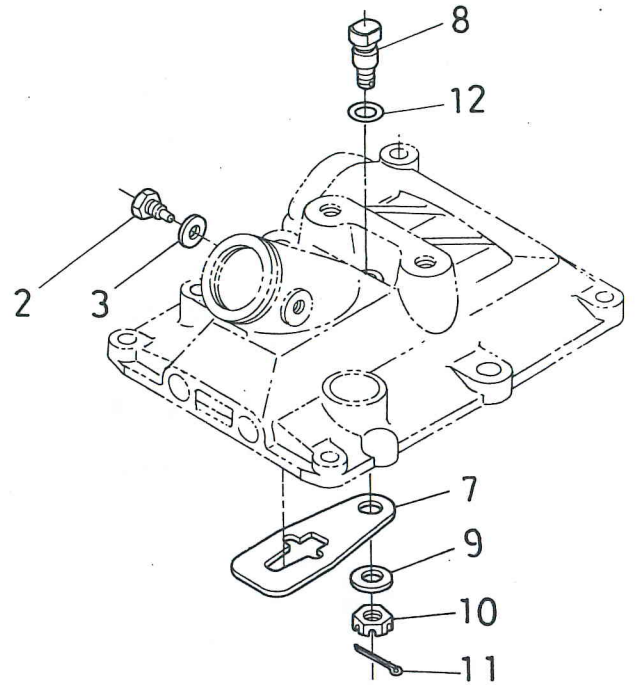
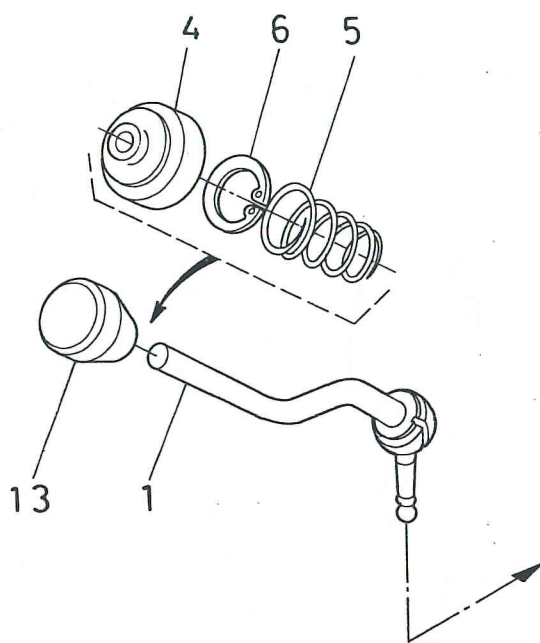
図番 Ref.No.	コード No. Code No.	部品名称	Description	数量 Unit	備考 Remarks
20	96017-1213-1	ホイール	WHEEL	1	1200(DT)
20	96018-0213-1	ホイール	WHEEL	1	1400(DT)
21	96017-1142-1	チューブ	TUBE	1	1200(DT)
21	66551-1721-1	チューブ	TUBE	1	1400(DT)
22	96017-1143-1	タイヤ	TIRE	1	1200(DT)
22	96018-0214-1	タイヤ	TIRE	1	1400(DT)
23	32150-2770-1	バルブ カンピ (ムシ)	ASSY VALVE	1	
24	32270-1165-1	バルブ	VALVE	1	
25	32270-1169-1	バルブ キャップ	CAP, valve	1	
26	63733-1725-5	シャリンハブ トメネジ	BOLT, wheel hab set	2	
27	63512-1723-4	ハブセット ボルト バネ	SPRING, set bolt	2	
28	66621-1716-2	シャジク ピン	PIN, axle	2	
29	63733-1728-2	バネ ピン	PIN, snap	2	
30	66611-1745-1	メクラ セン	PLUG	6	

17. 変速フォーク関係 SPEED CHANGE FORK



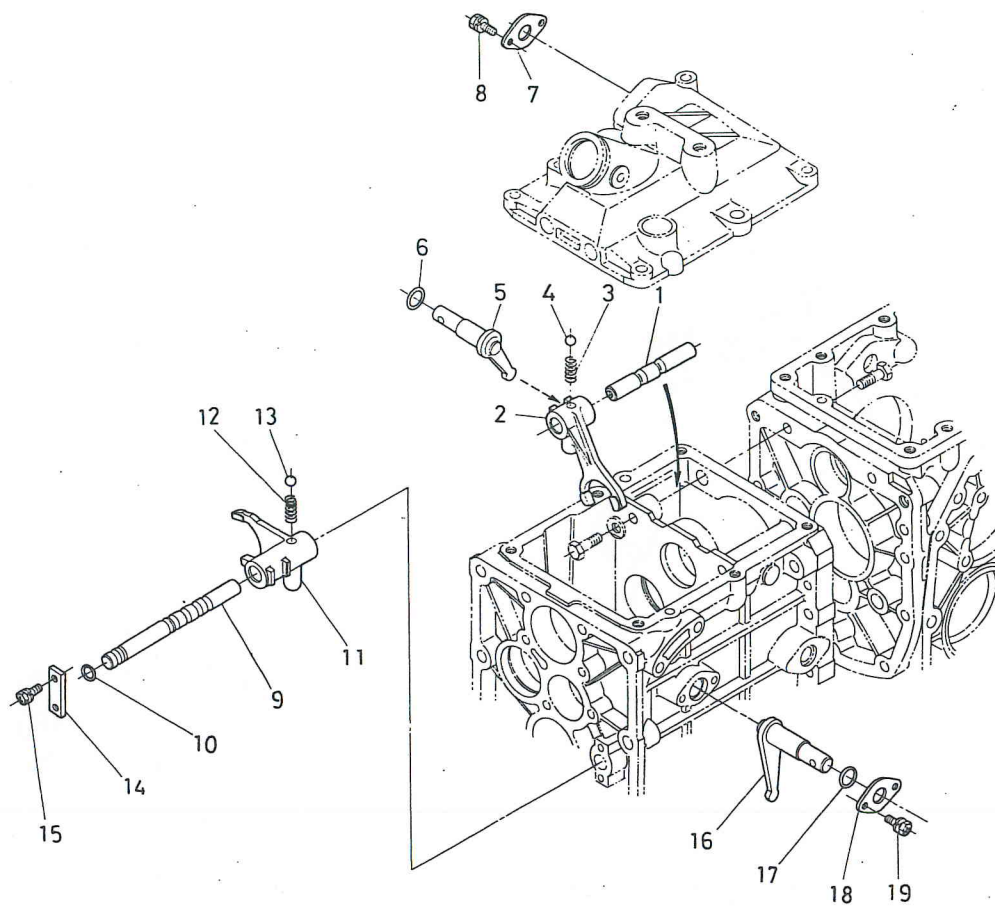
図番 Ref.No.	コード No. Code No.	部品名称	Description	数量 Unit	備考 Remarks
1	66704-1811-1	1-バック フォークジク	SHAFT, fork	1	
2	04811-06100	O リング	O RING	1	
3	66591-1814-5	1-バック シフトフォーク	FORK, shift	1	
4	62061-1826-1	ボールストップ スプリング	SPRING	1	
5	07715-01605	ボール	BALL	1	
6	05511-50322	ワリ ピン	PIN, split	1	
7	05411-00520	スプリング ピン	PIN, spring	1	
8	01120-50816	ボルト	BOLT	1	
9	66611-1811-1	2-3ソク フォークジク	SHAFT, fork	1	
10	04811-06100	O リング	O RING	1	
11	66591-1813-5	2-3ソク シフトフォーク	FORK, shift	1	
12	62061-1826-1	ボールストップ スプリング	SPRING	1	
13	07715-01605	ボール	BALL	1	
14	05511-50322	ワリ ピン	PIN, split	1	
15	05411-00520	スプリング ピン	PIN, spring	1	
16	01120-50816	ボルト	BOLT	1	

18. 主変速関係 MAIN SPEED CHANGE



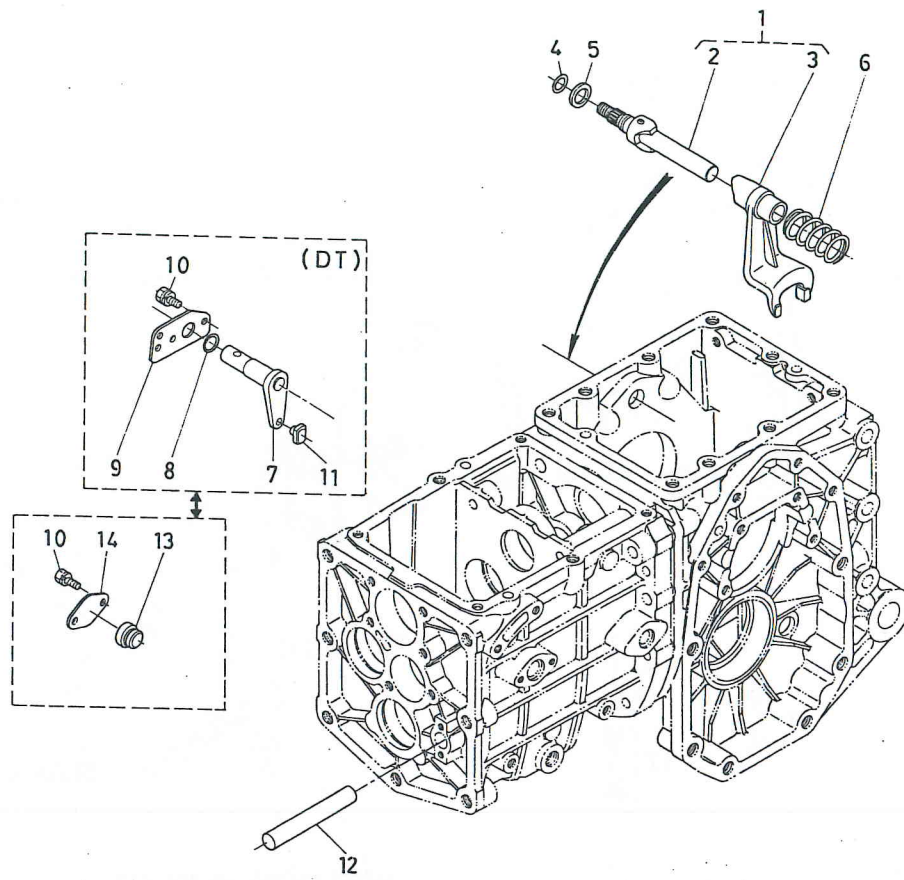
図番 Ref.No.	コード No. Code No.	部品名称	Description	数量 Unit	備考 Remarks
1	67211-1831-1	シュヘンソク レバー	LEVER, main speed change	1	
2	66515-1824-1	ロッド ガイドピン	PIN, rod guide	2	
3	04714-00080	パッキン	GASKET	2	
4	66591-1842-1	シュヘンソク カバー	COVER, main speed change	1	
5	66591-1843-1	シュヘンソクレバー バネ	SPRING, lever	1	
6	04611-00380	アナ サークリップ	CIR-CLIP, internal	1	
7	66591-1844-2	ケンセイ イタ	PLATE, check	1	
8	66591-1845-1	ケンセイイタ トメボルト	BOLT, check plate	1	
9	04011-50100	ヒラ ザガネ	WASHER, plain	1	
10	02372-50100	ミゾツキ ナット	NUT, slotted	1	
11	05511-50218	ワリ ピン	PIN, split	1	
12	04811-10100	O リング	O RING	1	
13	66711-4231-1	レバー グリップ	GRIP, lever	1	

19. 副変速関係 AUX SPEED CHANGE



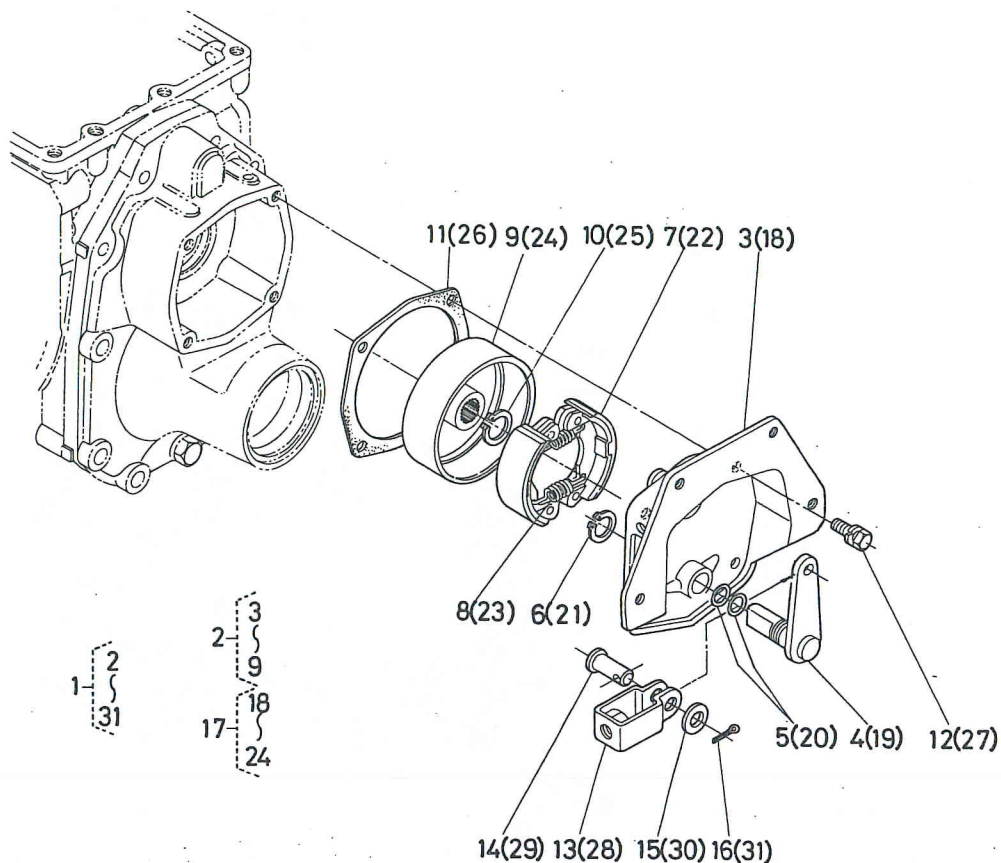
図番 Ref.No.	コード No. Code No.	部品名称	Description	数量 Unit	備考 Remarks
1	66611-1841-2	フクヘンソク フォークジク	SHAFT, fork	1	
2	66611-1842-3	フクヘンソク シフトフォーク	FORK, shift	1	
3	62061-1826-1	ボールストップ スプリング	SPRING	1	
4	07715-01605	ボール	BALL	1	
5	66591-1817-2	フクヘンソク アーム	ARM, aux speed change	1	
6	04811-00160	O リング	O RING	1	
7	66591-1818-1	フォークロッド オサエイト 1	HOLDER, fork rod 1	1	
8	01202-50614	ボルト	BOLT	2	
9	66611-1861-1	ツメヘンソク フォークジク	FORK, shift	1	
10	04811-06100	O リング	O RING	1	
11	66591-1821-5	ツメヘンソクシフト フォーク	FORK, shift	1	
12	62061-1826-1	ボールストップ スプリング	SPRING	1	
13	07715-01605	ボール	BALL	1	
14	66591-1812-1	ツメヘンソクフォークジク オサエイト	STOPPER	1	
15	01202-50614	ボルト	BOLT	2	
16	66591-1822-2	ツメヘンソク アーム	ARM	1	
17	04811-00160	O リング	O RING	1	
18	66591-1818-1	フォークロッド オサエイト 1	HOLDER, fork rod 1	1	
19	01202-50614	ボルト	BOLT	2	

20. デフロックフォーク関係 DIFFERENTIAL FORK



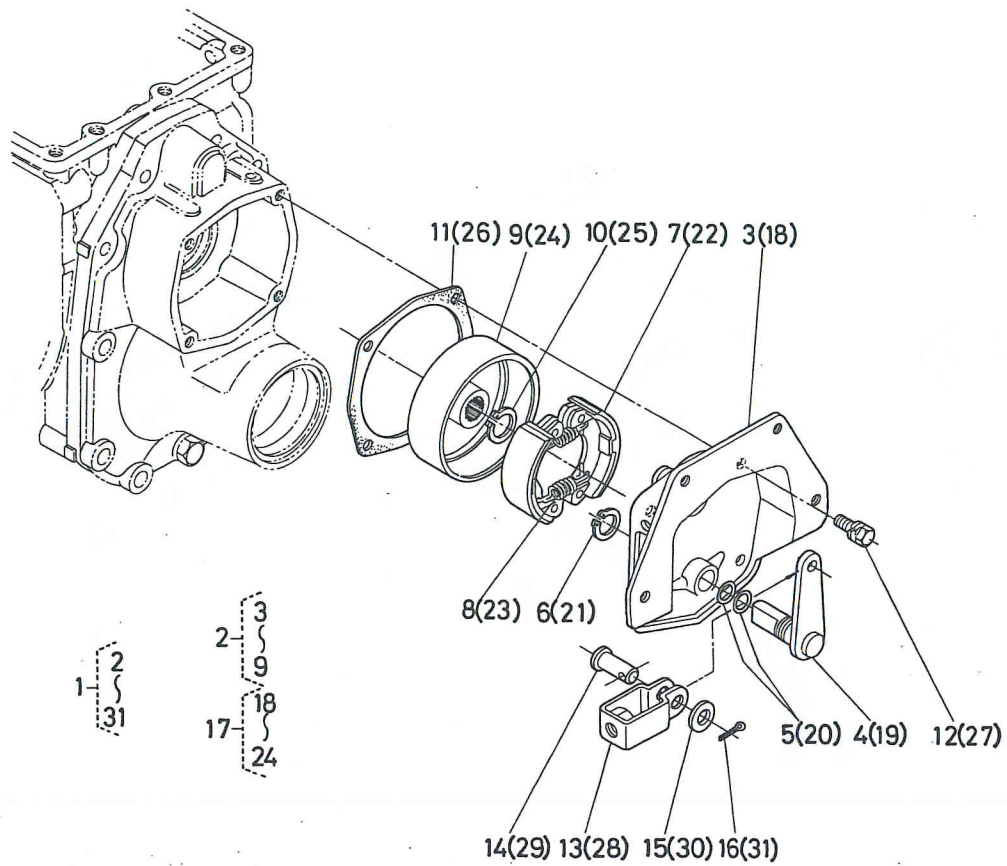
図番 Ref.No.	コード No. Code No.	部品名称	Description	数量 Unit	備考 Remarks
1	66611-1910-1	デフロックフォーク カム アッシ	ASSY CAM, fork	1	②, ③
2	66591-1828-4	デフロックフォーク ロッド コンブ	ASSY ROD, fork	1	
3	66611-1911-1	デフロックシフト フォーク	FORK, diff lock	1	
4	04811-10120	O リング	O RING	1	
5	66591-1834-1	シム	SHIM	2	
6	66591-1832-2	スプリング	SPRING	1	
7	66611-1921-3	フォーク レバー	LEVER, fork	1	1200DT,1400DT
8	04811-00160	O リング	O RING	1	1200DT,1400DT
9	66611-1922-1	フォークロッド オサエイト 2	HOLDER, fork rod 2	1	1200DT,1400DT
10	01202-50614	ボルト	BOLT	2	
11	66611-1923-2	シフター	SHIFTER	1	1200DT,1400DT
12	66611-1931-1	ツメヘンソクロッド オサエ	ROD	1	
13	66581-1812-1	メクラ セン	PLUG	1	1200, 1400
14	66581-1813-1	メクラ セン オサエイト	PLATE, plug	1	1200, 1400

21. ブレーキ関係 BRAKE



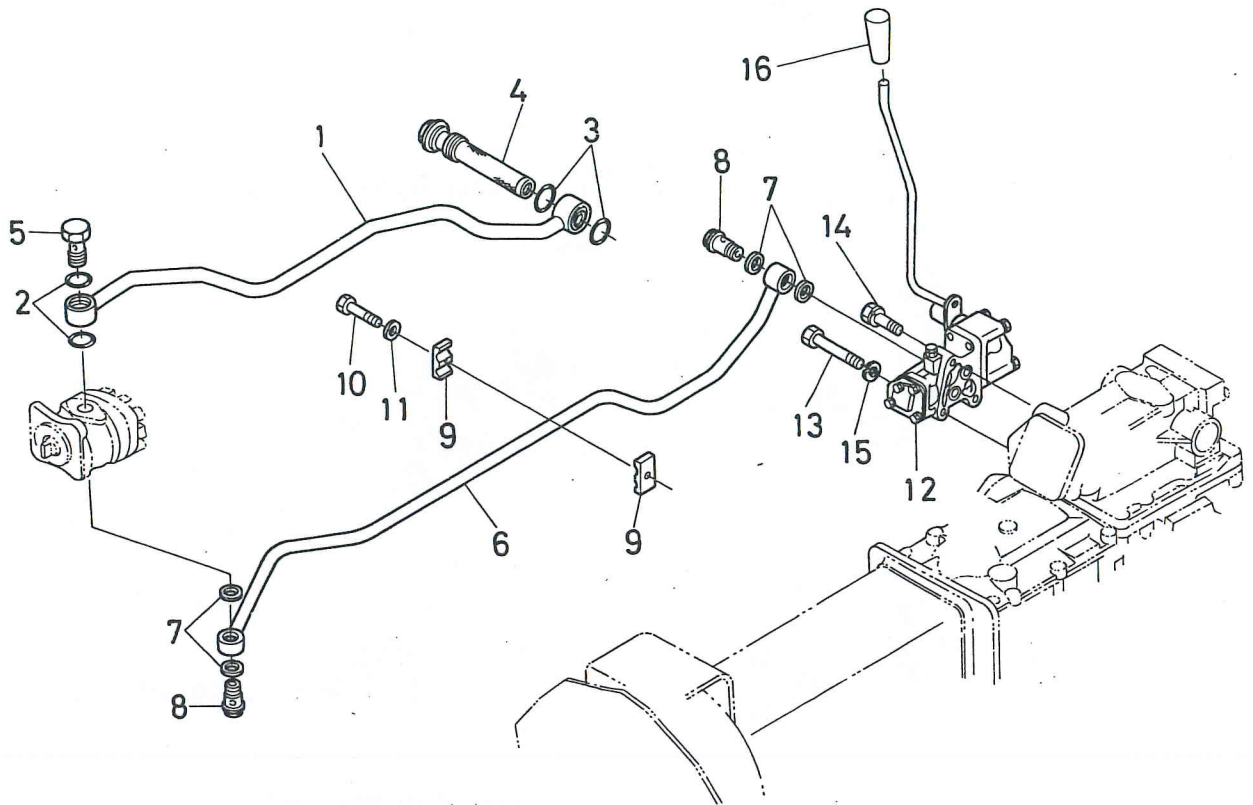
図番 Ref.No.	コード No. Code No.	部品名称	Description	数量 Unit	備考 Remarks
1	67211-2210-1	ブレーキ アッシ	ASSY BRAKE	1	②~③
2	67211-2230-2	ブレーキ ヒダリ アッシ	ASSY BRAKE LH	1	③~⑨
3	67211-2231-2	ブレーキ カバー ヒダリ	COVER, brake LH	1	
4	67211-2233-1	ブレーキ カム ヒダリ	CAM, brake LH	1	
5	04811-00180	O リング	O RING	2	
6	04612-50220	ジク サークリップ	CIR-CLIP, external	1	
7	67211-2234-1	ブレーキ シュー アッシ	ASSY SHOE, brake	1	
8	66591-2235-1	リターン スプリング	SPRING, return	2	
9	67211-2236-1	ブレーキ ドラム	DRUM, brake	1	
10	04612-00240	ジク サークリップ	CIR-CLIP, external	1	
11	67211-2237-1	ブレーキ パッキン	GASKET	1	
12	01120-51025	ボルト	BOLT	4	
13	67111-4452-1	フタマツギテ ミギネジ	U-JOINT	1	
14	05122-50822	アタマツキ ピン	PIN, joint	1	
15	04012-50080	ヒラ ザガネ	WASHER, plain	1	
16	05511-50215	ワリ ピン	PIN, split	1	
17	67211-2240-2	ブレーキ ミギ アッシ	ASSY BRAKE RH	1	⑬~⑳
18	67211-2241-2	ブレーキ カバー ミギ	COVER, brake RH	1	
19	67211-2242-1	ブレーキ カム ミギ	CAM, brake RH	1	
20	04811-00180	O リング	O RING	2	
21	04612-50220	ジク サークリップ	CIR-CLIP, external	1	
22	67211-2234-1	ブレーキ シュー アッシ	ASSY SHOE, brake	1	
23	66591-2235-1	リターン スプリング	SPRING, return	2	
24	67211-2236-1	ブレーキ ドラム	DRUM, brake	1	
25	04612-00240	ジク サークリップ	CIR-CLIP, external	1	

21. ブレーキ関係 BRAKE



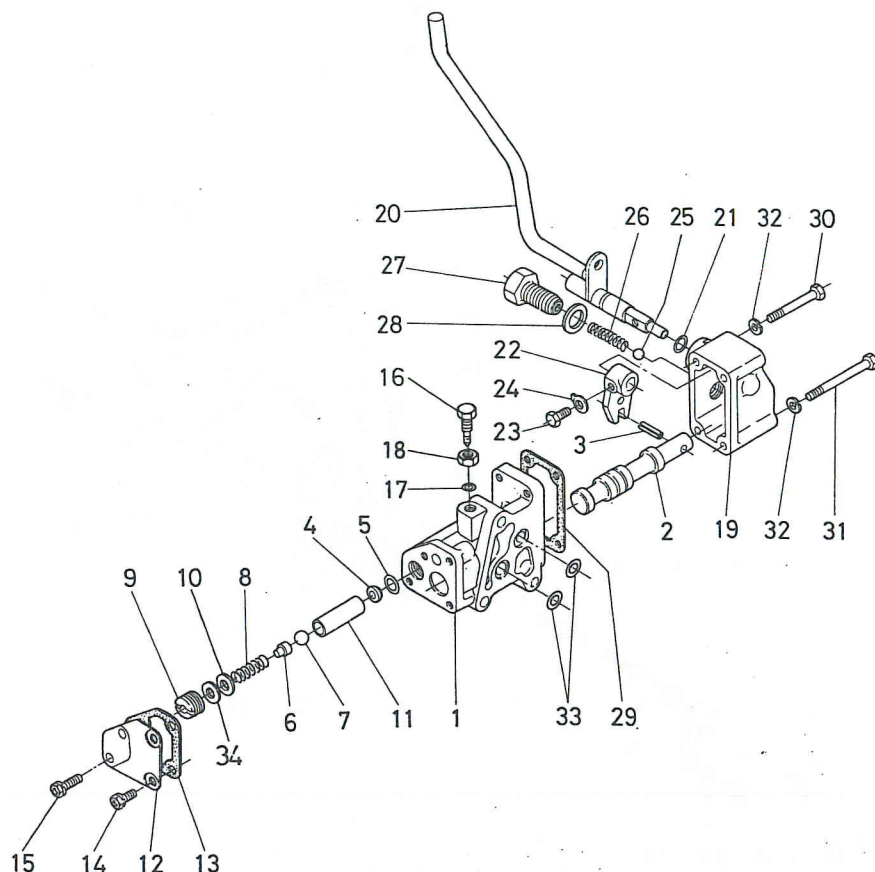
図番 Ref.No.	コード No. Code No.	部品名称	Description	数量 Unit	備考 Remarks
26	67211-2237-1	ブレーキ パッキン	GASKET, brake	1	
27	01120-51025	ボルト	BOLT	4	
28	67111-4452-1	フタマツギテ ミギネジ	U-JOINT	1	
29	05122-50822	アタマツキ ピン	PIN, joint	1	
30	04012-50080	ヒラ ザガネ	WASHER, plain	1	
31	05511-50215	ワリ ピン	PIN, split	1	

22. 油圧パイプ関係 OIL PRESSURE PIPE



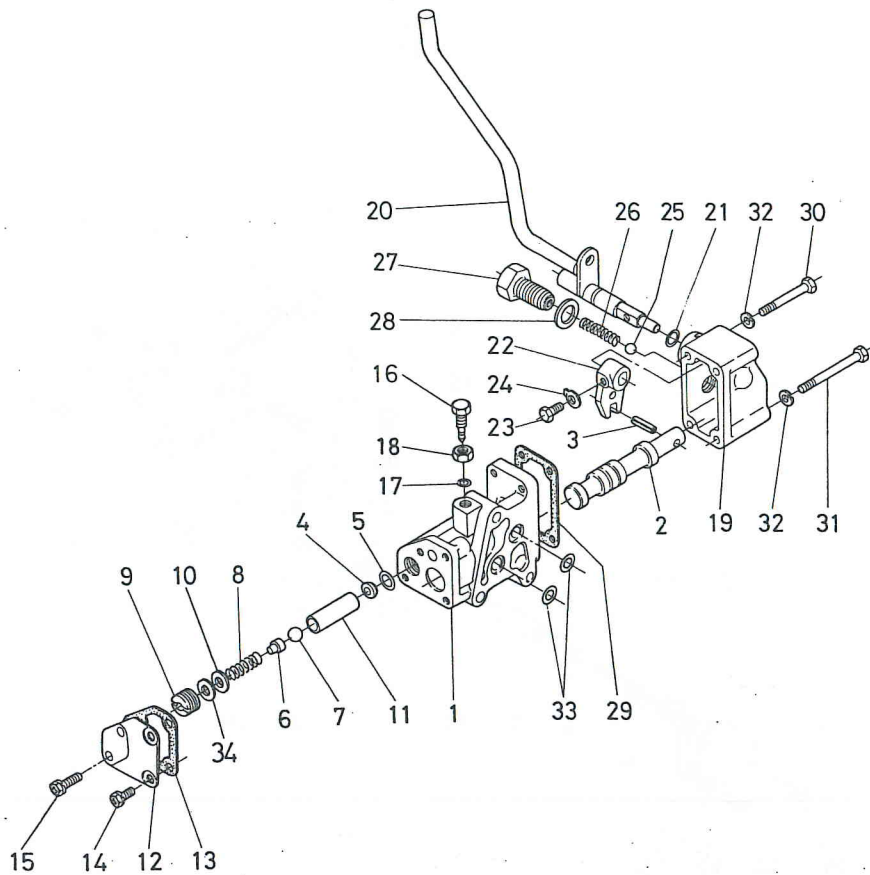
図番 Ref.No.	コード No. Code No.	部品名称	Description	数量 Unit	備考 Remarks
1	66711-3611-1	キュウニュウパイプ	PIPE, inlet	1	
2	04811-00220	Oリング	O RING	2	
3	04811-10300	Oリング	O RING	2	
4	66611-3612-2	オイルフィルタ	FILTER, oil	1	
5	32170-3817-2	ユアツパイプセッシュ ボルト	BOLT, eye joint	1	
6	66711-3613-2	トシュツパイプ	PIPE, delivery	1	
7	04714-00300	パッキン	GASKET	4	
8	66591-3625-3	カンチョッカクセッシュ	JOINT, pipe	2	
9	66711-3614-1	パイプオサエ	CLAMP, pipe	2	
10	01050-50645	ボルト	BOLT	1	
11	04015-50060	ヒラザガネ	WASHER, plain	1	
12	67211-3620-1	コントロールバルブアッシ	ASSY VALVE, control	1	
13	01150-50875	ボルト	BOLT	2	
14	01120-50845	ボルト	BOLT	1	
15	04512-50080	バネザガネ	WASHER, spring	2	
16	66591-4211-1	レバーグリップ	GRIP, lever	1	

23. コントロールバルブ関係 CONTROL VALVE



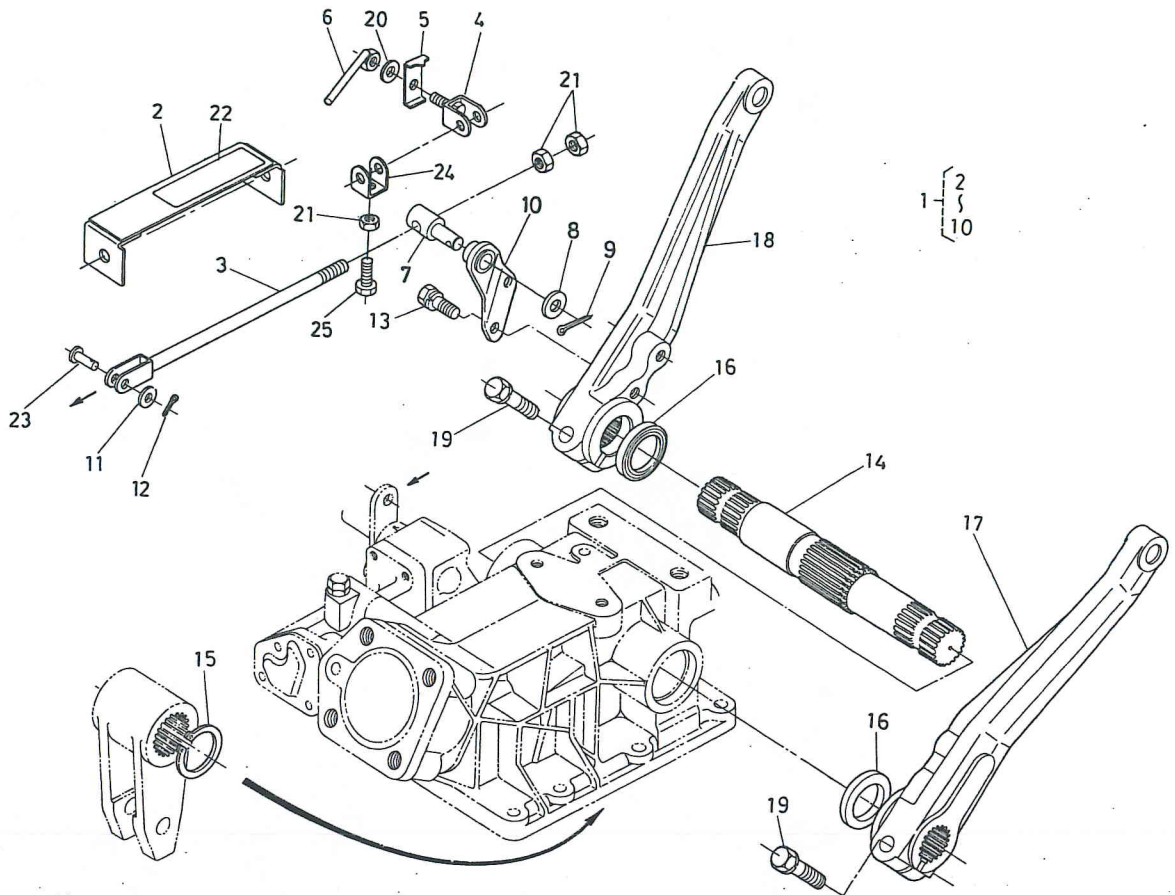
図番 Ref.No.	コード No. Code No.	部品名称	Description	数量 Unit	備考 Remarks
1	66611-3628-3	バルブ ボデー	BODY, valve	1	
2	66611-3629-1	スプール	SPOOL	1	
3	05411-00620	スプリング ピン	PIN, spring	1	
4	66591-3633-3	バルブ ザ	HOLDER	1	
5	04811-15120	O リング	O RING	1	
6	66611-3622-2	スプリング オサエ	HOLDER, spring	1	
7	07715-03211	ボール	BALL	1	
8	66591-3635-1	スプリング	SPRING	1	
9	66591-3636-3	リリースチョウセイ ネジ	SCREW, adjusting	1	
10	04012-50060	ヒラ ザガネ	WASHER, plain	1	
11	66591-3637-1	カラ	COLLAR	1	
12	66611-3626-1	リリース カバー	COVER, relief	1	
13	66591-3639-1	リリースフタ パッキン	GASKET	1	
14	01202-50618	ボルト	BOLT	2	
15	01202-50622	ボルト	BOLT	2	
16	66591-3641-5	チョウセイ ボルト	BOLT, adjusting	1	
17	04811-10040	O リング	O RING	1	
18	02112-50100	ナット	NUT	1	
19	66591-3643-4	バルブ カバー	COVER, valve	1	
20	67211-3625-4	コントロール レバー	LEVER, control	1	
21	04811-00100	O リング	O RING	1	
22	66591-3645-1	バルブ ガイド アーム	ARM, valve guide	1	
23	66591-3648-1	ボルト	BOLT	1	
24	04111-50060	シタツキ ザガネ	WASHER, tongued	1	
25	07715-00803	ボール	BALL	1	

23. コントロールバルブ関係 CONTROL VALVE



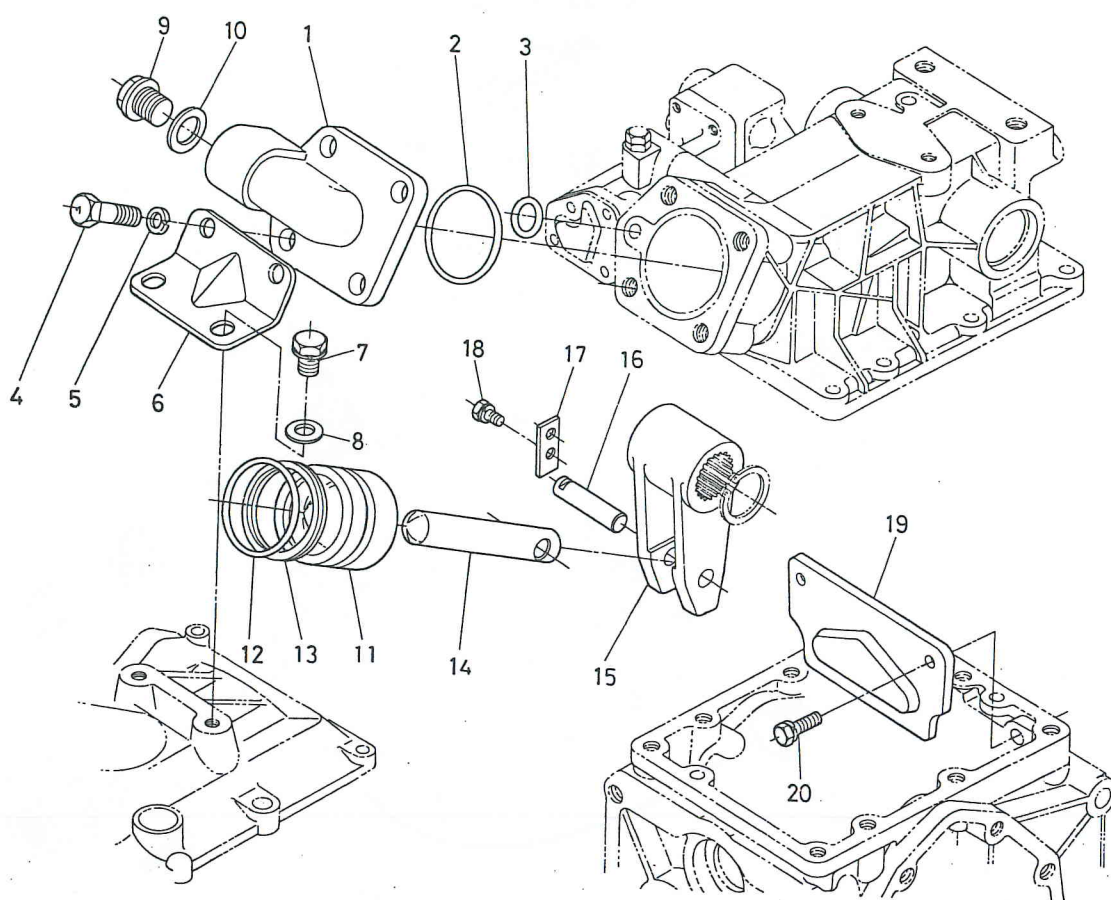
図番 Ref.No.	コード No. Code No.	部品名称	Description	数量 Unit	備考 Remarks
26	62061-1827-7	ボールストップ スプリング	SPRING, ball stopper	1	
27	66591-3646-2	ボルト	BOLT	1	
28	04714-00300	パッキン	GASKET	1	
29	66591-3647-1	バルブカバー パッキン	GASKET, valve cover	1	
30	01050-50650	ボルト	BOLT	2	
31	01050-50665	ボルト	BOLT	2	
32	04512-50060	バネ ザガネ	WASHER, spring	4	
33	04811-00120	O リング	O RING	2	
34	66611-3633-1	チョウセイ シム	SHIM	1	

24. 油圧関係(1) OIL PRESSURE(1)



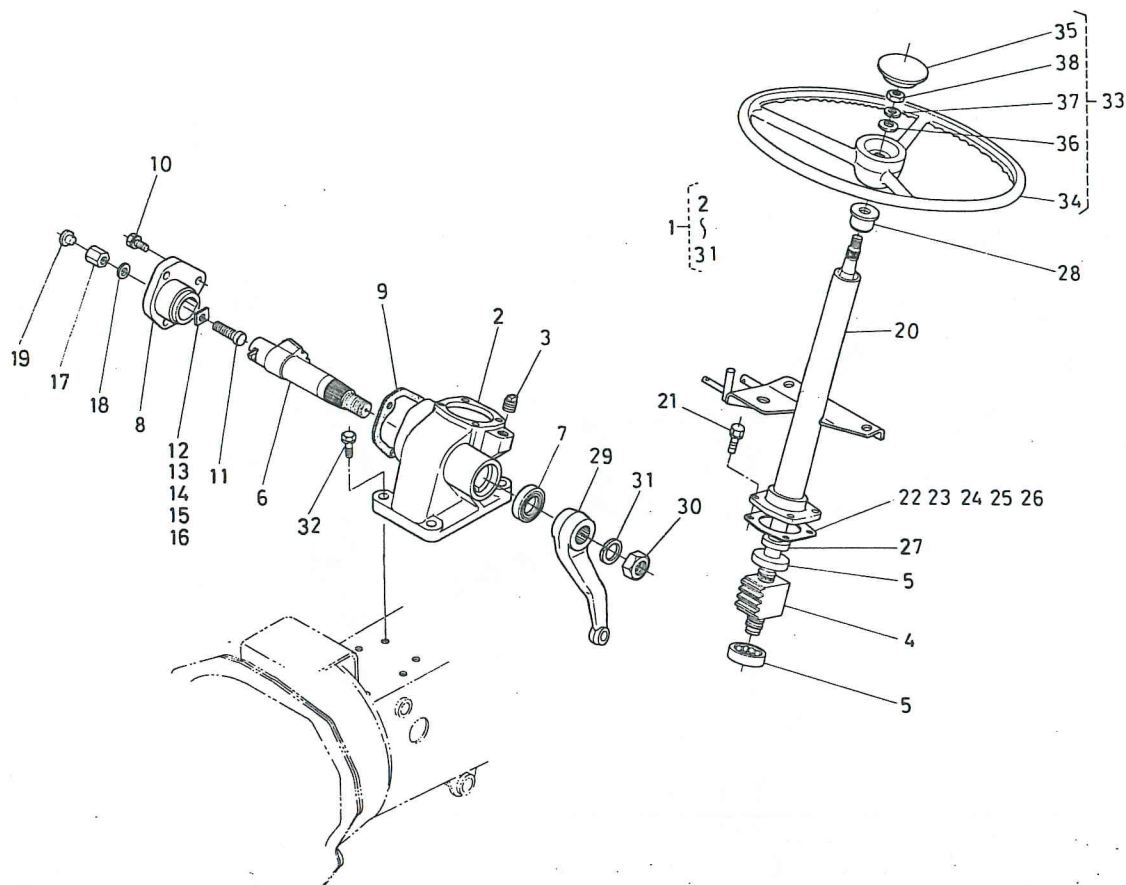
図番 Ref.No.	コード No. Code No.	部品名称	Description	数量 Unit	備考 Remarks
1	67211-3630-1	ポジション コントローラ アッシ	ASSY CONTROLLER	1	②-⑩
2	67211-3631-1	ケンセイ ガイド	GUIDE, check	1	
3	67211-3632-2	ケンセイ ロッド	ROD, check	1	
4	67211-3633-1	ケンセイ カナグ 2	INTERLOCKER, 2	1	
5	67211-3634-1	ケンセイ メモリ	GAUGE	1	
6	67211-3635-1	ケンセイ ナット	NUT	1	
7	66591-3654-4	ケンセイシテン ジク	SHAFT	1	
8	04011-50100	ヒラ ザガネ	WASHER, plain	1	
9	05511-50318	ワリ ピン	PIN, split	1	
10	67211-3636-1	ケンセイカナグ ウケ	HOLDER	1	
11	04013-50080	ヒラ ザガネ	WASHER, plain	1	
12	05511-50215	ワリ ピン	PIN, split	2	
13	01120-50822	ボルト	BOLT	2	
14	66591-3669-3	ユアツアーム ジク	SHAFT, o/p arm	1	
15	04612-00320	ジク サークリップ	CIR-CLIP, external	1	
16	09230-28405	オイル シール	SEAL, oil	2	
17	66611-3651-1	ショウコウ アーム ヒダリ	ARM, lift LH	1	
18	66611-3652-1	ショウコウ アーム ミギ	ARM, lift RH	1	
19	01123-51045	ボルト	BOLT	2	
20	04013-50080	ヒラ ザガネ	WASHER, plain	1	
21	02112-50080	ナット	NUT	3	
22	67211-3637-1	ケンセイ ラベル	LABEL	1	
23	05122-50814	アタマツキ ピン	PIN, joint	1	
24	66611-3632-2	ケンセイ カナグ	INTERLOCKER	1	
25	01153-50822	ボルト	BOLT	1	

25. 油圧関係(2) OIL PRESSURE(2)



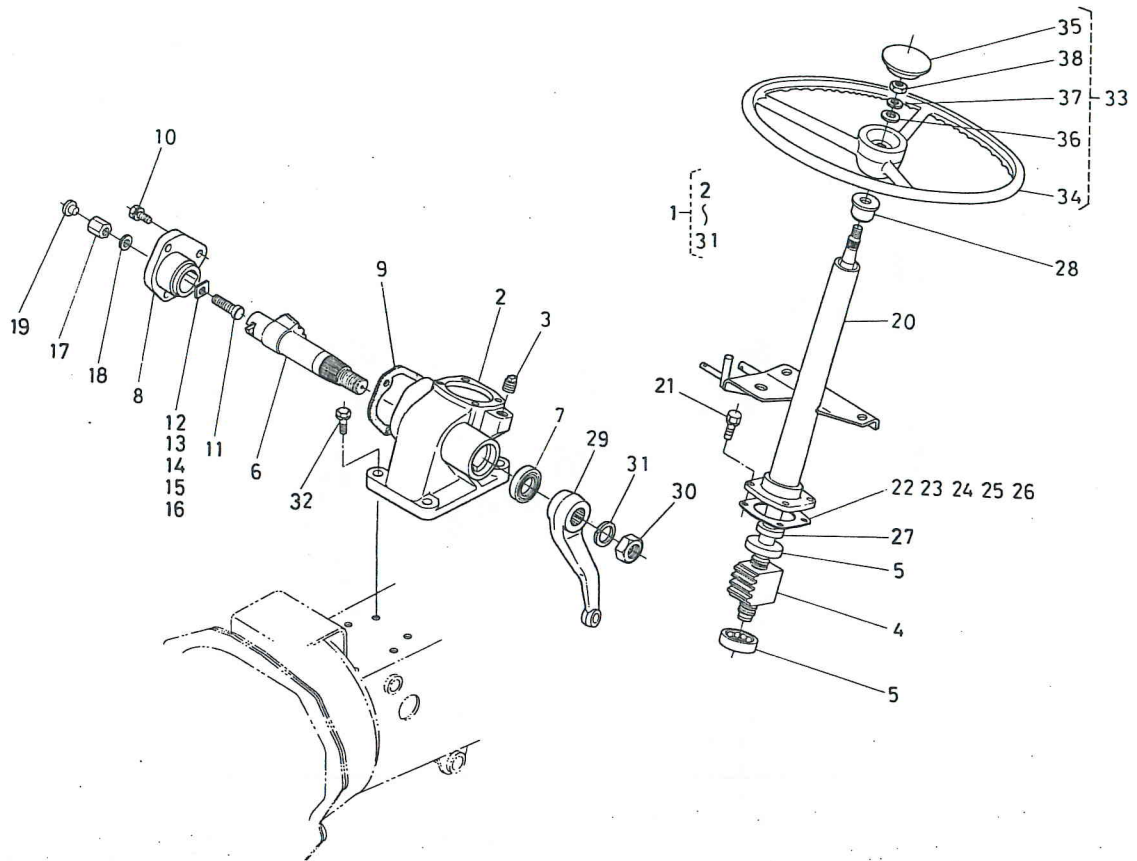
図番 Ref.No.	コード No. Code No.	部品名称	Description	数量 Unit	備考 Remarks
1	66591-3661-3	シリンダ キャップ	CAP, cylinder	1	
2	04811-50550	O リング	O RING	1	
3	04811-00080	O リング	O RING	1	
4	66711-3644-1	ボルト	BOLT	4	
5	04512-50120	バネ ザガネ	WASHER, spring	2	
6	66611-3641-3	ステー	STAY	1	
7	01120-51025	ボルト	BOLT	2	
8	04013-50100	ヒラ ザガネ	WASHER, plain	2	
9	06311-25040	プラグ	PLUG	2	
10	66611-3642-1	パッキン	GASKET	2	
11	67211-3641-1	ユアツ ピストン	PISTON, oil pressure	1	
12	04810-08500	O リング	O RING	1	
13	67211-3642-1	バックアップ リング	RING	1	
14	66591-3664-2	ユアツピストン ロッド	ROD, o/p piston	1	
15	66591-3665-7	ユアツ アーム	ARM, oil pressure	1	
16	66591-3666-1	アーム ピン	PIN, arm	1	
17	66591-3667-1	マワリドメ イタ	PLATE, lock	1	
18	01202-50614	ボルト	BOLT	2	
19	66621-3675-1	ユアツアーム アテイタ	PLATE, o/p arm	1	
20	67211-3661-1	ボルト (ザガネ ツキ)	BOLT	2	

26. ステアリング関係 STEERING



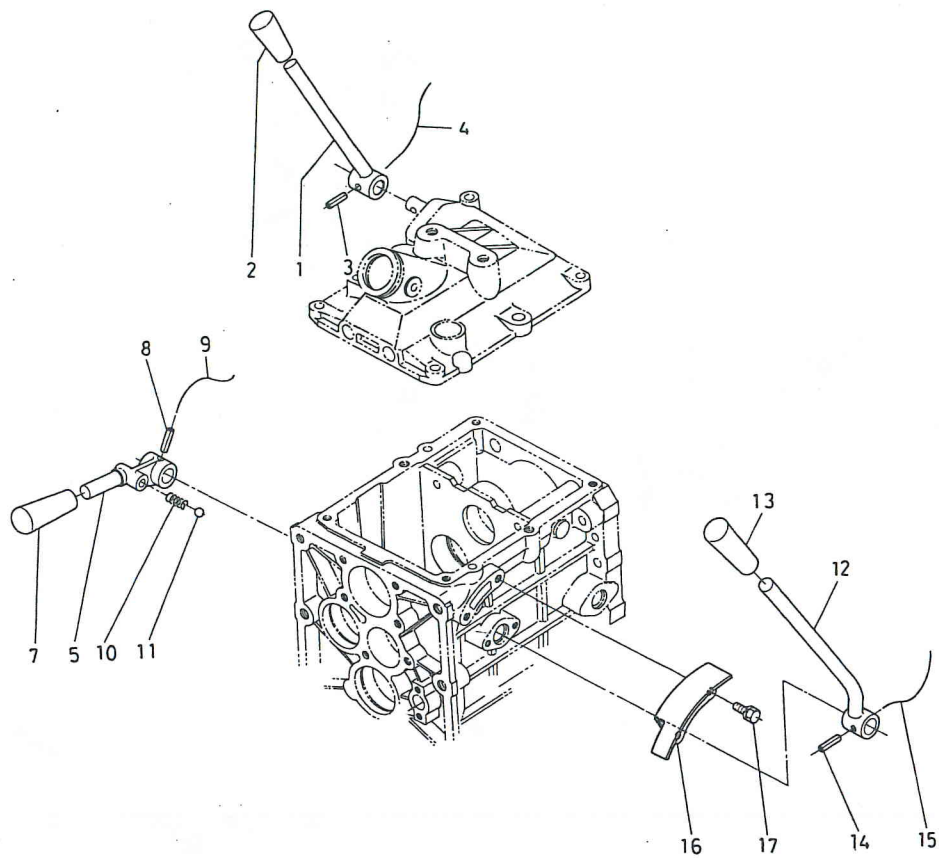
図番 Ref.No.	コード No. Code No.	部品名称	Description	数量 Unit	備考 Remarks
1	67211-4110-3	ステアリング アッシ	ASSY STEERING	1	②~⑩
2	67211-4111-2	ステアリング ギヤケース	CASE, steering gear	1	
3	34150-1664-1	プラグ	PLUG	1	
4	67211-4112-2	ボールナット コンパ	ASSY NUT, ball	1	
5	66811-4114-1	スラストボール ベアリング	BEARING, thrust ball	2	
6	66811-4115-1	セクタ ジク	SHAFT, sector	1	
7	09500-22358	オイル シール	SEAL, oil	1	
8	66811-4116-1	サイド カバー	COVER, side	1	
9	66811-4117-1	パッキン	GASKET	1	
10	01120-50822	ボルト	BOLT	3	
11	66811-4118-1	チョウセイ ネジ	SCREW, adjusting	1	
12	66811-4119-1	チョウセイ カラー 1	COLLAR, adjusting 1	1	
13	66811-4121-1	チョウセイ カラー 2	COLLAR, adjusting 2	1	
14	66811-4122-1	チョウセイ カラー 3	COLLAR, adjusting 3	1	
15	66811-4123-1	チョウセイ カラー 4	COLLAR, adjusting 4	1	
16	66811-4124-1	チョウセイ カラー 5	COLLAR, adjusting 5	1	
17	66811-4125-1	ナット	NUT	1	
18	04714-00080	パッキン	GASKET	1	
19	61011-1814-1	ゴムセン	PLUG	1	
20	67211-4113-4	ステアリング ポスト	POST, steering	1	
21	01123-50820	ボルト	BOLT	4	
22	66811-4132-1	シム 1	SHIM 1	1	
23	66811-4133-1	シム 2	SHIM 2	1	
24	66811-4134-1	シム 3	SHIM 3	1	
25	66811-4135-1	シム 4	SHIM 4	1	

26. ステアリング関係 STEERING



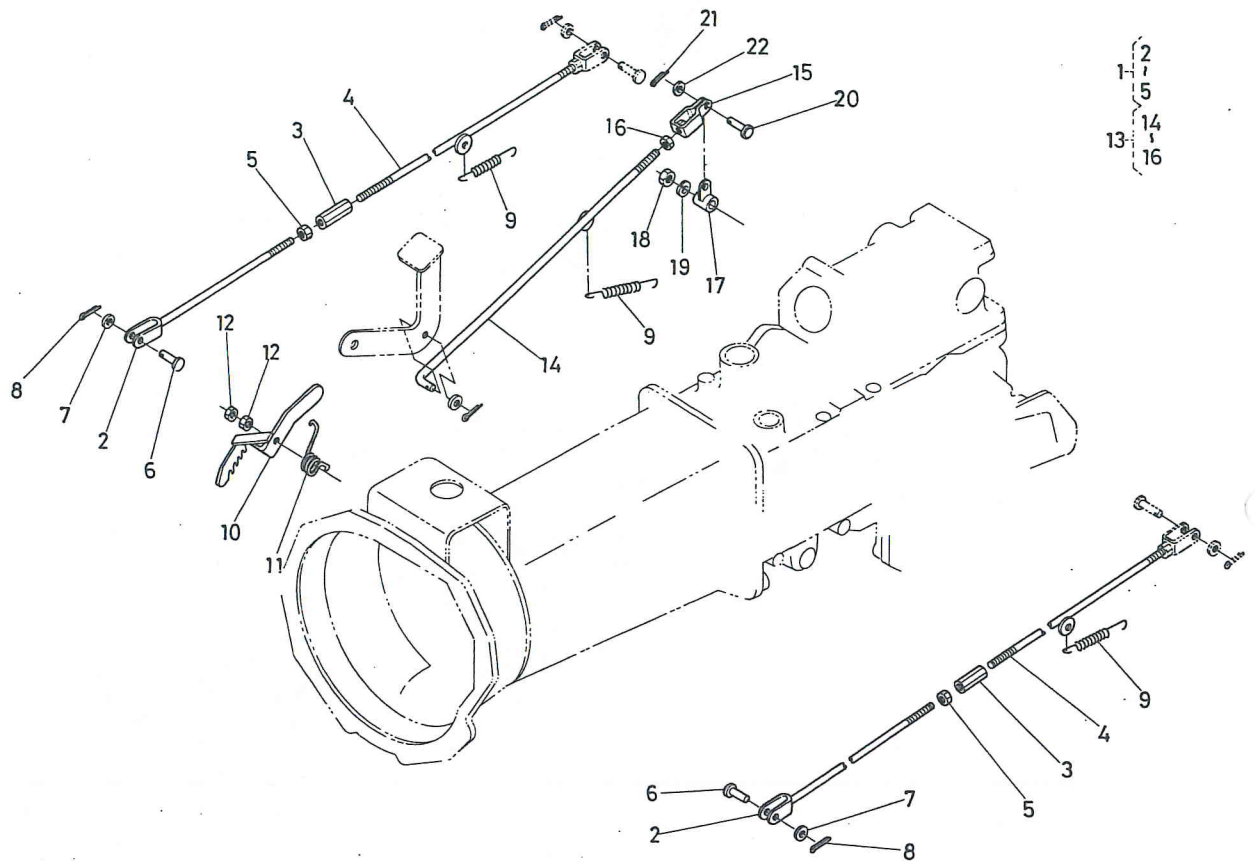
図番 Ref.No.	コード No. Code No.	部品名称	Description	数量 Unit	備考 Remarks
26	66811-4136-1	シム 5	SHIM 5	1	
27	09500-16287	オイル シール	SEAL, oil	1	
28	67211-4115-1	ポスト ブッシュ	BUSH, post	1	
29	67211-4114-2	ピットマン アーム	ARM, pitman	1	
30	02172-50160	ナット	NUT	1	
31	04512-50160	バネ ザガネ	WASHER, spring	1	
32	01133-51025	ボルト	BOLT	4	
33	66611-4140-1	ステアリング ホイール アッシ	ASSY WHEEL STEERING	1	③④, ③⑤
34	66611-4141-1	ステアリング ホイール	WHEEL, steering	1	
35	66611-4142-1	ステアリングホイール キャップ	CAP, steering wheel	1	
36	04013-50120	ヒラ ザガネ	WASHER, plain	1	
37	04512-50120	バネ ザガネ	WASHER, spring	1	
38	02172-50120	ナット	NUT	1	

27. レバー関係 LEVER



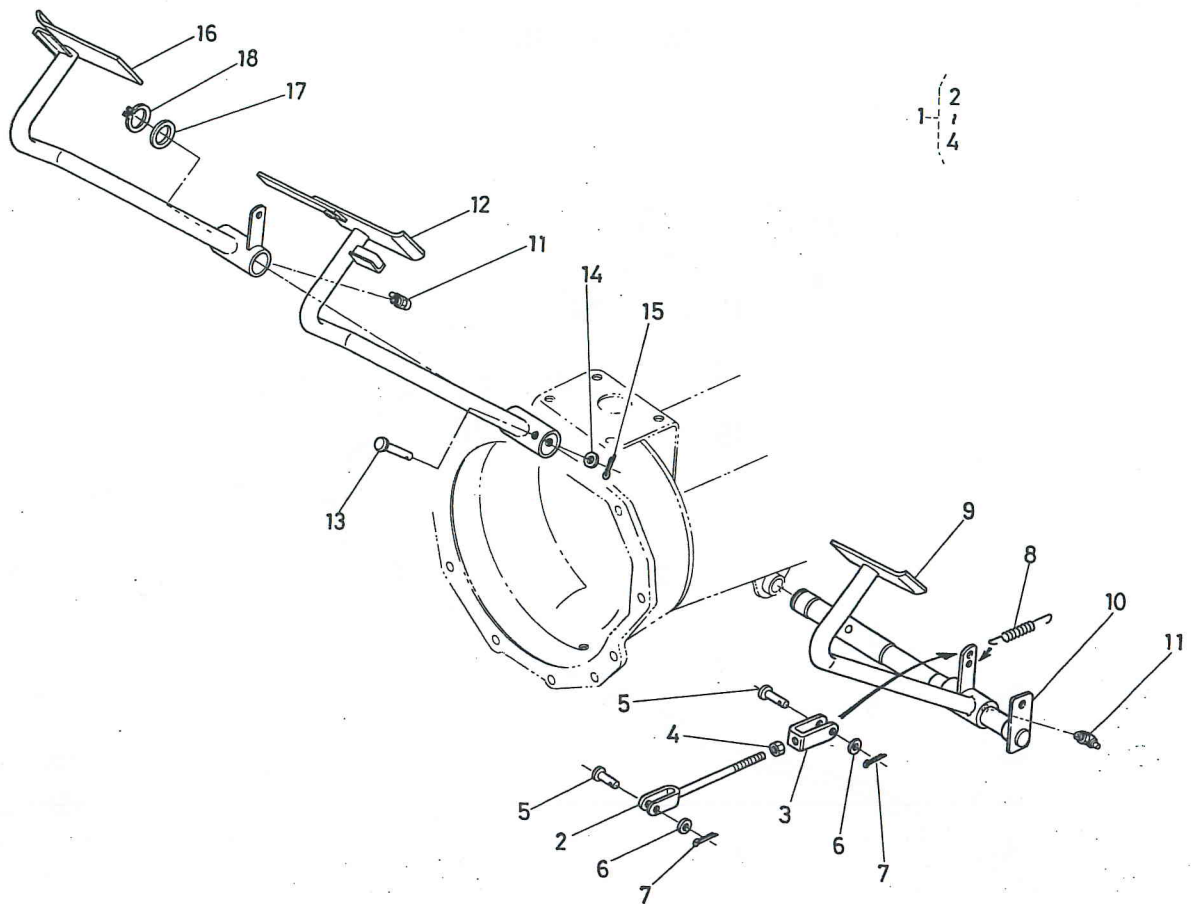
図番 Ref.No.	コード No. Code No.	部品名称	Description	数量 Unit	備考 Remarks
1	67211-4251-1	フグヘンソク レバー	LEVER, aux speed change	1	
2	66591-4211-1	レバー グリップ	GRIP, lever	1	
3	05411-00622	スプリング ピン	PIN, spring	1	
4	07811-11010	ワイヤ	WIRE	1	
5	67221-4261-1	ゼンリンクドウ レバー	LEVER, front drive	1	1200DT,1400DT
6					
7	66591-4211-1	レバー グリップ	GRIP, lever	1	1200DT,1400DT
8	05411-00622	スプリング ピン	PIN, spring	1	1200DT,1400DT
9	07811-11010	ワイヤ	WIRE	1	1200DT,1400DT
10	62061-1826-1	ボールストップ スプリング	SPRING	1	1200DT,1400DT
11	07715-01605	ボール	BALL	1	1200DT,1400DT
12	67211-4271-1	ツメヘンソク レバー	LEVER	1	
13	66591-4211-1	レバー グリップ	GRIP, lever	1	
14	05411-00622	スプリング ピン	PIN, spring	1	
15	07811-11010	ワイヤ	WIRE	1	
16	67211-4272-1	ツメヘンソク アンナイバン	GUIDE, chage lever	1	
17	01120-50816	ボルト	BOLT	2	

28. ブレーキロッド関係 BRAKE ROD



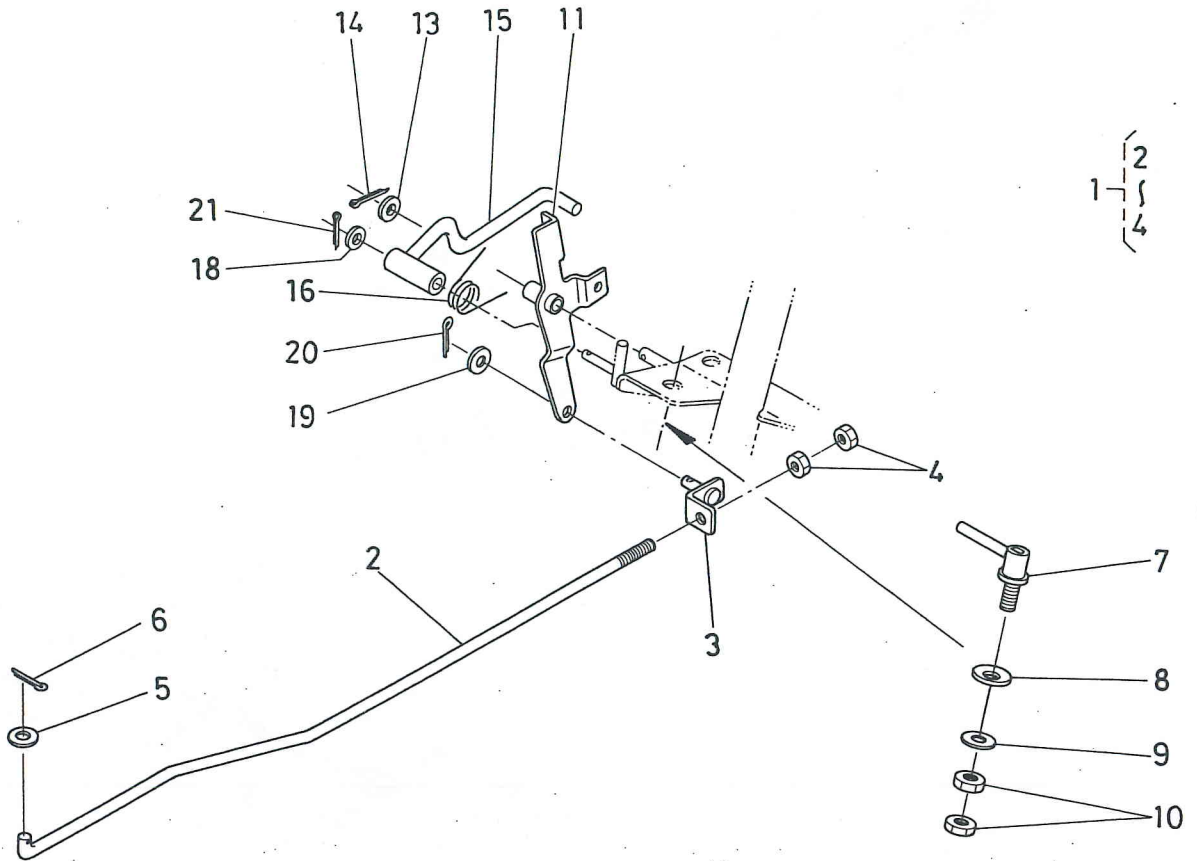
図番 Ref.No.	コード No. Code No.	部品名称	Description	数量 Unit	備考 Remarks
1	67211-4280-1	ブレーキ ロッド アッシ	ASSY ROD, brake	2	②~⑤
2	67211-4281-2	ブレーキ ロッド マエ	ROD, brake front	2	
3	66591-4241-3	ターン バックル	TURNBUCKLE	2	
4	67211-4282-1	ブレーキ ロッド ウシロ	ROD, brake rear	2	
5	02112-50080	ナット	NUT	2	
6	05122-50822	アタマツキ ピン	PIN, joint	4	
7	04012-50080	ヒラ ザガネ	PIN, plain	2	
8	05511-50215	ワリ ピン	PIN, split	2	
9	66591-4319-1	ブレーキモディ スプリング	SPRING, brake	2	
10	67211-4283-2	ブレーキ ロック レバー	LEVER, brake lock	3	
11	67211-4284-1	ブレーキロック スプリング	SPRING, brake lock	1	
12	02172-50120	ナット	NUT	1	
13	67211-4286-1	デフロック ロッド アッシ	ASSY ROD, diff lock	1	⑭~⑯
14	67211-4287-1	デフロック ロッド	ROD, diff lock	1	
15	63753-4235-1	シュクラッチ ユウカナグ	U-JOINT	1	
16	02112-50080	ナット	NUT	1	
17	66591-4317-1	デフロック レバー	LEVER, diff lock	1	
18	02118-50100	ナット	NUT	1	
19	04512-50100	バネ ザガネ	WASHER, spring	1	
20	05122-50820	アタマツキ ピン	PIN, joint	1	
21	05511-50215	ワリ ピン	PIN, split	1	
22	04012-50080	ヒラ ザガネ	WASHER, plain	1	

29. ペダル関係 PEDAL



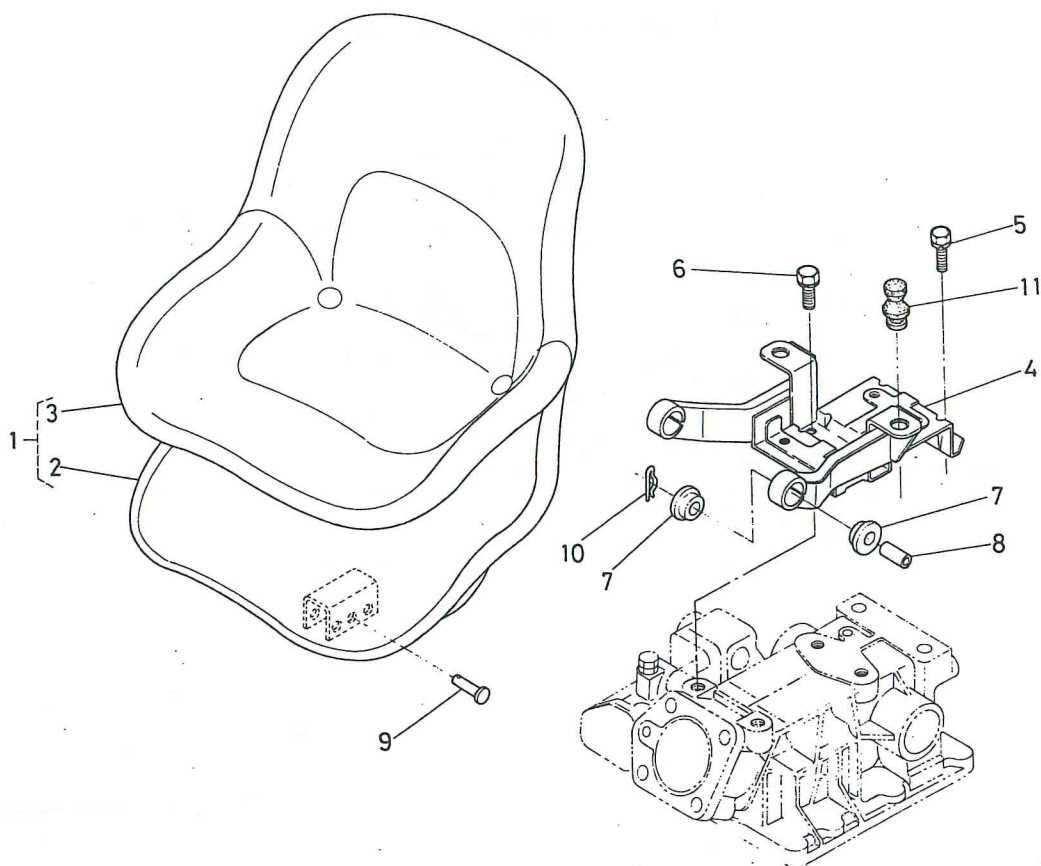
図番 Ref.No.	コード No. Code No.	部品名称	Description	数量 Unit	備考 Remarks
1	67211-4210-2	クラッチチュウカンロッド アッソ	ASSY ROD, clutch	1	②-④
2	67211-4212-1	クラッチ チュウカン ロッド	ROD, clutch	1	
3	67111-4452-1	フタマタツギテ ミギネジ	U-JOINT	1	
4	02112-50080	ナット	NUT	1	
5	05122-50822	アタマツキ ピン	PIN, joint	2	
6	04012-50080	ヒラ ザガネ	WASHER, plain	2	
7	05511-50215	ワリ ピン	PIN, split	2	
8	66591-4319-1	ブレーキモドシ スプリング	SPRING	1	
9	67211-4213-2	クラッチ ペダル	PEDAL, clutch	1	
10	67211-4291-2	ブレーキ ペダル ジク	SHAFT, brake pedal	1	
11	67211-4294-1	グリース ニップル	NIPPLE, grease	3	
12	67211-4292-2	ブレーキ ペダル ヒダリ	PEDAL, brake LH	1	
13	05112-50840	アタマツキ ピン	PIN, joint	1	
14	04012-50080	ヒラ ザガネ	WASHER, plain	1	
15	05511-50215	ワリ ピン	PIN, split	1	
16	67211-4293-1	ブレーキ ペダル ミギ	PEDAL, brake RH	1	
17	66591-4323-3	カラー	COLLAR	1	
18	04612-50240	ジク サークリップ	CIR-CLIP, external	1	

30. レリーズレバー関係 RELEASE LEVER



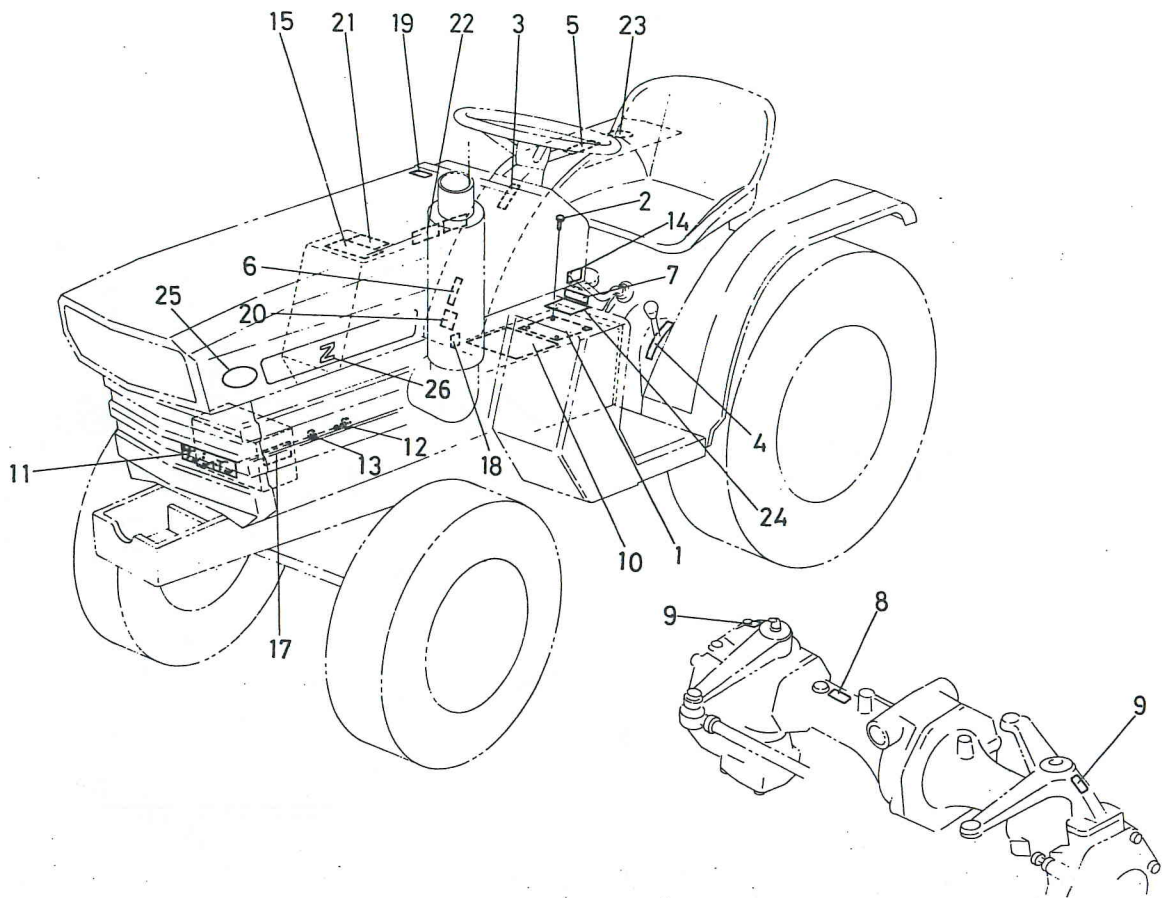
図番 Ref.No.	コード No. Code No.	部品名称	Description	数量 Unit	備考 Remarks
1	67211-4320-2	レリーズ ロッド アッシ	ASSY ROD, release	1	②-④
2	67211-4321-2	レリーズ ロッド	ROD, release	1	
3	67211-4322-1	エル カナグ	METAL	1	
4	02114-50080	ナット	NUT	2	
5	04013-50060	ヒラ ザガネ	WASHER, plain	1	
6	05511-50215	ワリ ピン	PIN, split	1	
7	67211-4332-1	レリーズ レバー シテン	FULCRUM, release lever	1	
8	32210-1719-1	スプリング	SPRING	1	
9	04015-50100	ヒラ ザガネ	WASHER, plain	1	
10	02118-50100	ナット	NUT	2	
11	67211-4333-5	レリーズ アーム	ARM, release	1	
12					
13	04011-50100	ヒラ ザガネ	WASHER, plain	1	
14	05511-50320	ワリ ピン	PIN, split	1	
15	67211-4336-1	レリーズ ロック レバー	LEVER, release lock	1	
16	67211-4337-2	レリーズロック レバー スプリング	SPRING, release lock lever	1	
17					
18	04013-50060	ヒラ ザガネ	WASHER, plain	1	
19	04012-50080	ヒラ ザガネ	WASHER, plain	1	
20	05511-50215	ワリ ピン	PIN, split	1	
21	05511-51612	ワリ ピン	PIN, split	1	

31. シート関係 SEAT



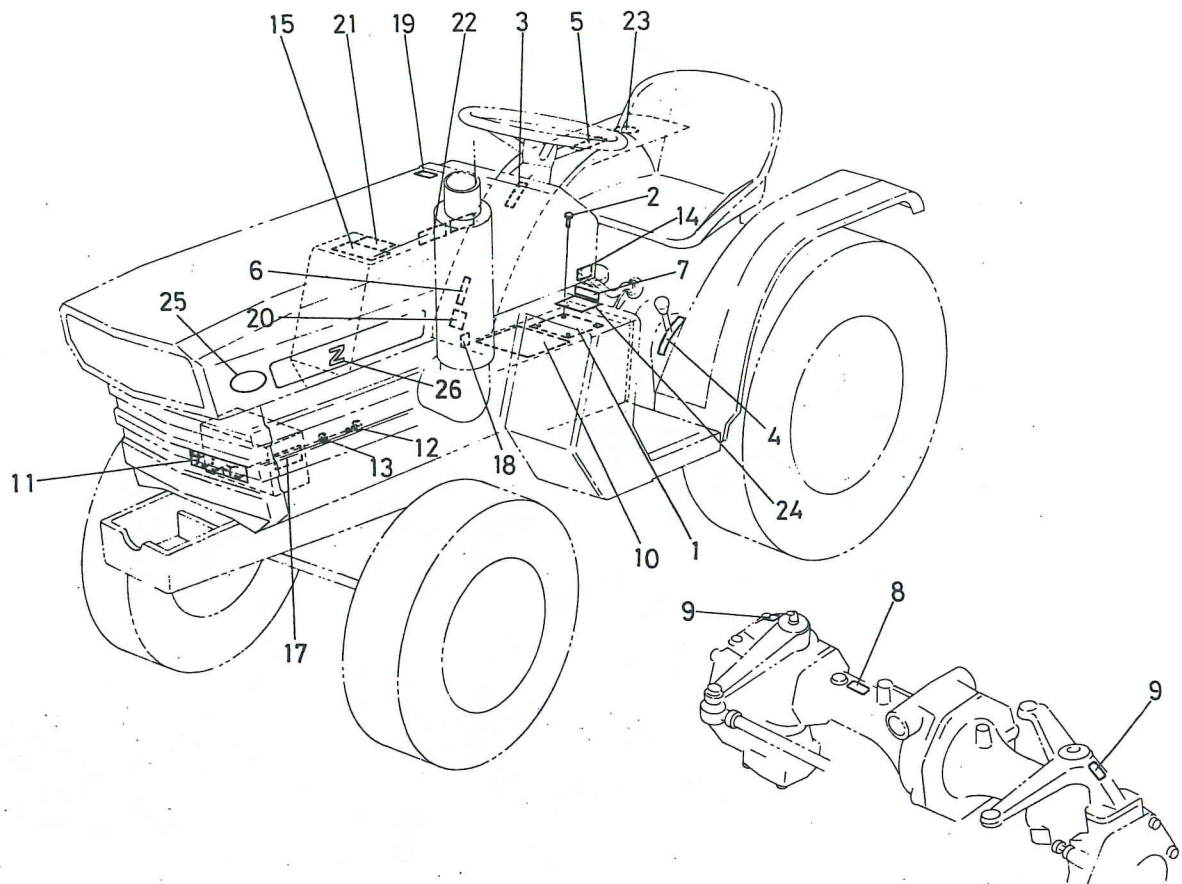
図番 Ref.No.	コード No. Code No.	部品名称	Description	数量 Unit	備考 Remarks
1	66711-4590-2	シート アッセンブリ	ASSY SEAT	1	②, ③
2	66711-4591-2	シート	SEAT	1	
3	66711-4592-1	シート カバー	COVER, seat	1	
4	67211-4591-2	シート ウケ	SUPPORT, seat	1	
5	01123-50825	ボルト	BOLT	2	
6	01123-51025	ボルト	BOLT	2	
7	66591-4154-1	カンショウ ゴム	CUSHION	4	
8	66591-4155-3	カラー	COLLAR	2	
9	05122-51045	アタマツキ ピン	PIN, joint	2	
10	05516-51000	スナップ ピン	PIN, snap	2	
11	32240-1844-2	シート クッション	CUSHION, seat	2	

32. 銘板関係 NAME PLATE



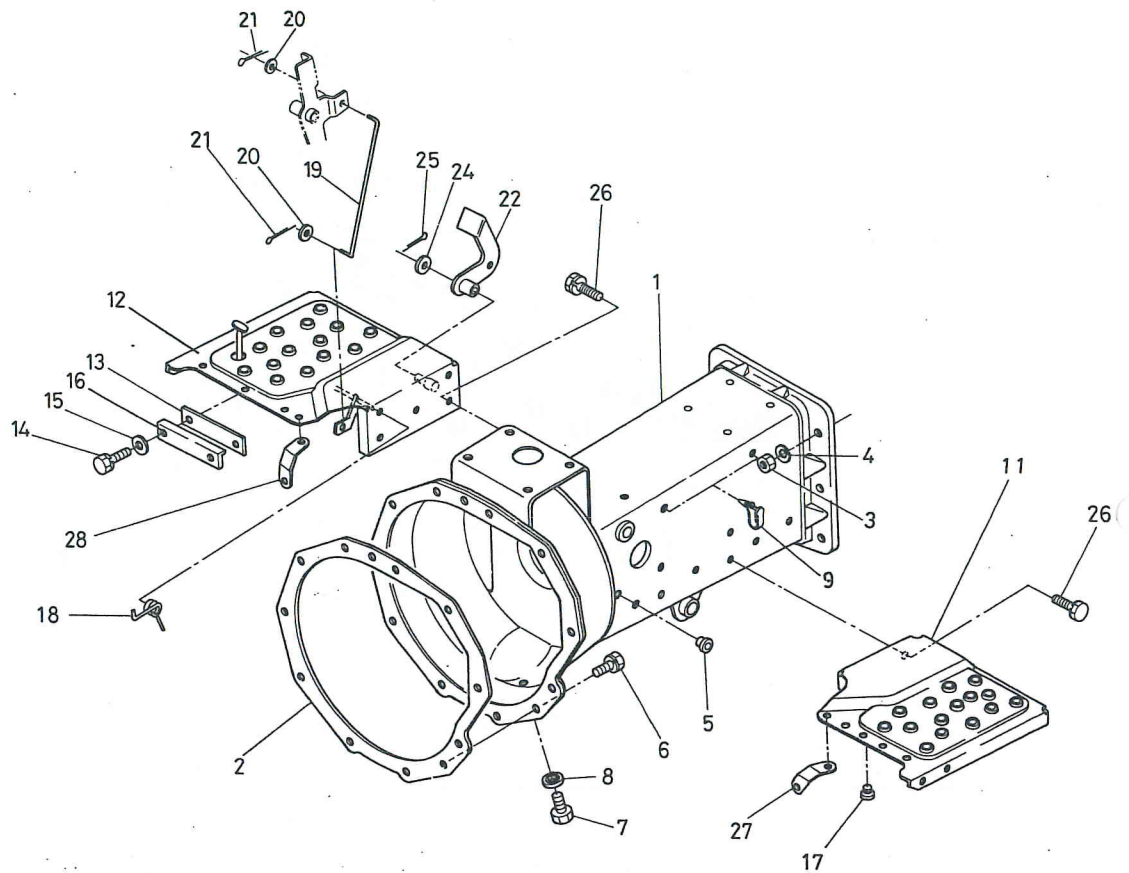
図番 Ref.No.	コード No. Code No.	部品名称	Description	数量 Unit	備考 Remarks
1	67251-4712-2	シュヘンソク メイバン	MARK, speed change	1	1200
1	67261-4712-2	シュヘンソク メイバン	MARK, speed change	1	1200 D T
1	67211-4712-2	シュヘンソク メイバン	MARK, speed change	1	1400
1	67221-4712-2	シュヘンソク メイバン	MARK, speed change	1	1400 D T
2	54102-2441-1	ポップ リベット	RIVET	4	
3	66591-4714-1	メイバン 4	LABEL	1	
4	67211-4713-2	ツメヘンソク ラベル	LABEL	1	
5	66591-4716-1	メイバン 6	LABEL	1	
6	66591-4717-1	メイバン 7	LABEL	1	
7	67211-4722-1	ミッション オイル ラベル	LABEL	1	
8	67221-4742-1	ゼンシャジク オイル ラベル	LABEL	1	
9	67221-4743-1	ゼンシャリングヤケース ラベル	LABEL	2	
10	67111-4719-1	ウンテンチュウイ ラベル	LABEL	1	
11	38180-1826-1	フロント マーク	MARK, front	1	
12	03614-50410	タッピン ネジ	SCREW	2	
13	04013-50060	ヒラ ザガネ	WASHER, plain	2	
14	67111-4731-1	デコンプ ラベル	LABEL	1	
15	34150-3489-1	ハイキガス ラベル	LABEL	1	
16	67251-4735-1	カタシキニンテイバンゴウヒョウ	LABEL	1	1200
16	67261-4744-1	カタシキニンテイバンゴウヒョウ	LABEL	1	1200 D T
16	67211-4735-1	カタシキニンテイバンゴウヒョウ	LABEL	1	1400
16	67221-4744-1	カタシキニンテイバンゴウヒョウ	LABEL	1	1400 D T
17	67111-4751-1	バッテリー ラベル	LABEL	1	
18	36200-9861-2	オイルゲージ ラベル	LABEL	1	
19	66711-4744-1	カキ チュウイ ラベル	LABEL	1	

32. 銘板関係 NAME PLATE



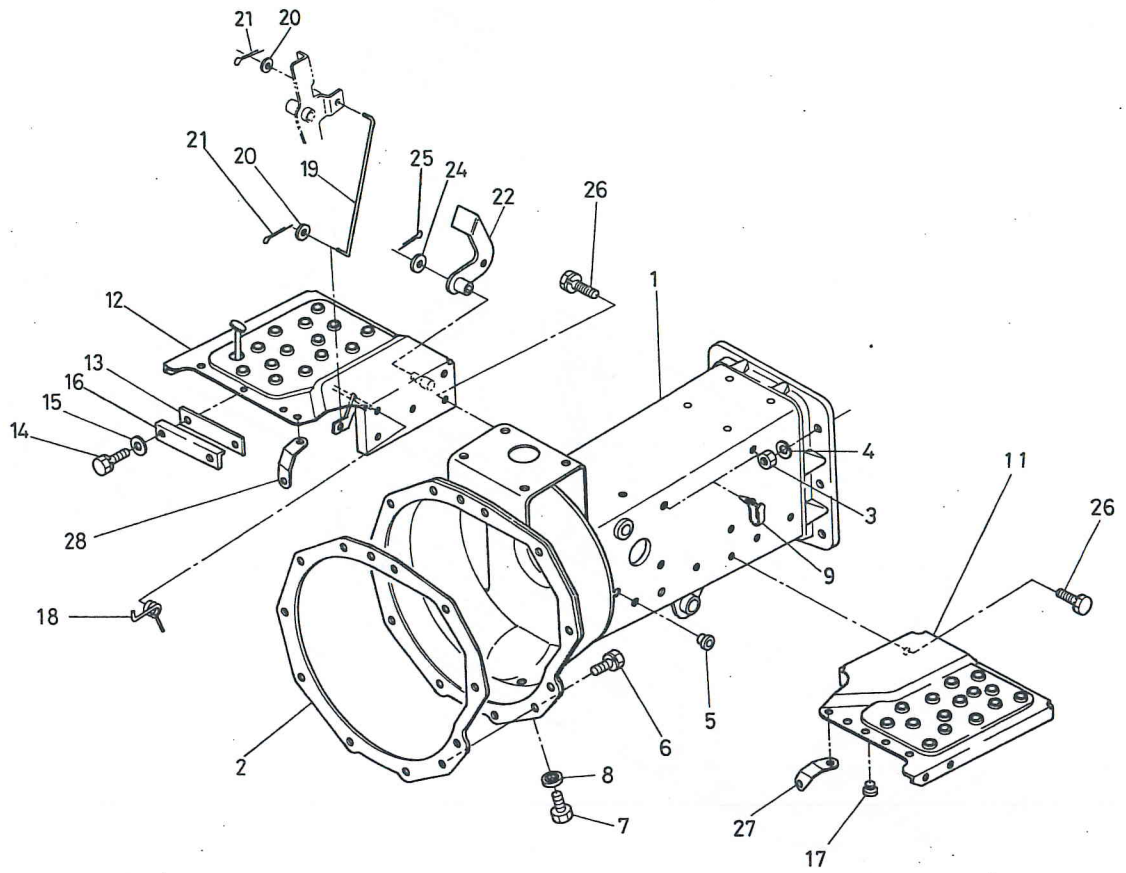
図番 Ref.No.	コード No. Code No.	部品名称	Description	数量 Unit	備考 Remarks
20	67211-4745-1	デフロック ラベル	LABEL	1	
21	67111-4725-1	ブレーキロック ラベル	LABEL	1	
22	67111-4747-1	パーキングブレーキ ラベル	LABEL	1	
23	67251-4746-1	アンゼンカンテイショウヒョウ	LABEL	1	1200
23	67261-4746-1	アンゼンカンテイショウヒョウ	LABEL	1	1200DT
23	67211-4746-1	アンゼンカンテイショウヒョウ	LABEL	1	1400
23	67221-4746-1	アンゼンカンテイショウヒョウ	LABEL	1	1400DT
24	67211-4748-2	ソクド ラベル	LABEL	1	
25	67111-4811-1	ゼンノウ マーク	MARK	2	} (ZB)
26	67111-4812-1	セット マーク	MARK	2	

33. フレームクラッチハウジング関係 FRAME CLUTCH HOUSING



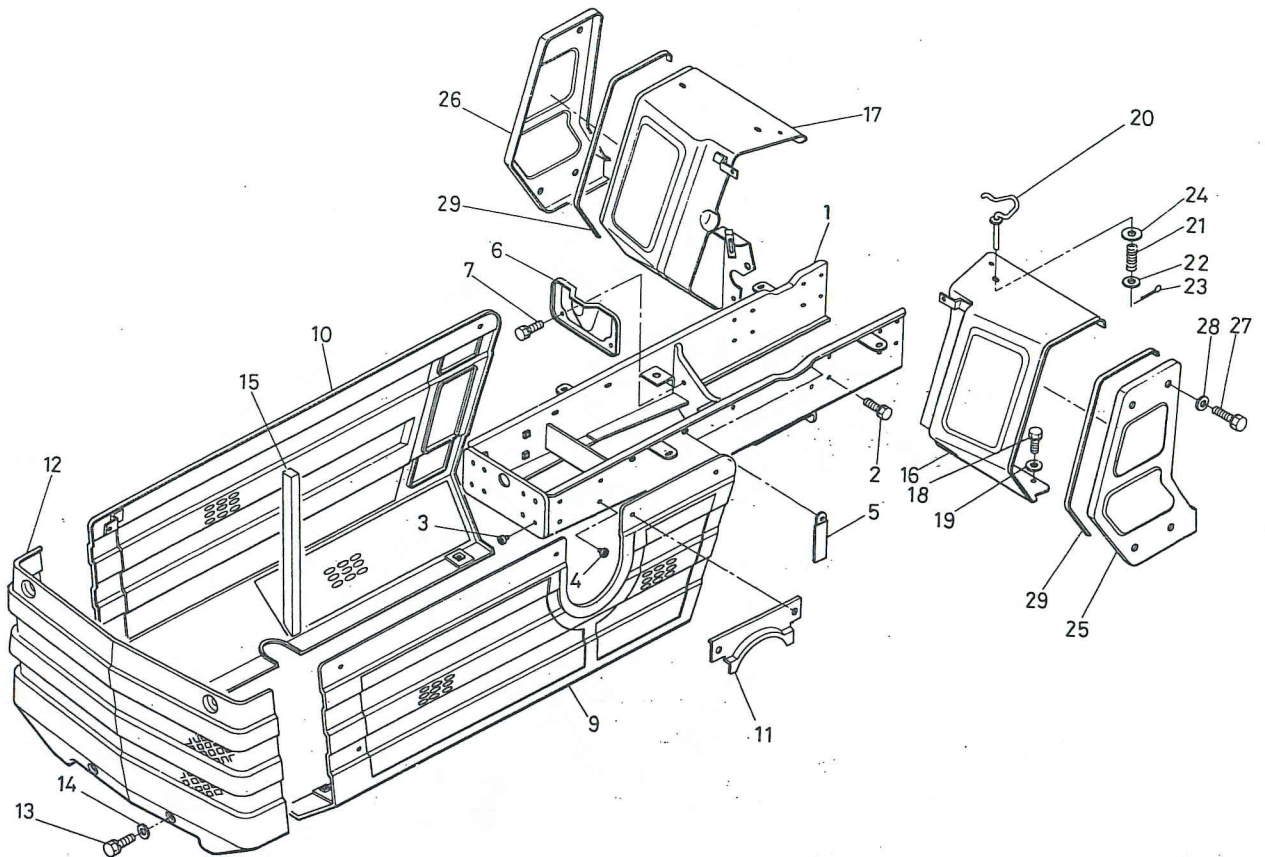
図番 Ref.No.	コード No. Code No.	部品名称	Description	数量 Unit	備考 Remarks
1	67211-5111-2	フレームクラッチ ハウジング	HOUSING, clutch	1	
2	66621-5141-2	パッキン	GASKET	1	
3	02174-50120	ナット	NUT	7	
4	04512-50120	バネ ザガネ	WASHER, spring	7	
5	66591-5439-1	メクラセン 3	PLUG, 3	10	
6	01123-50825	ボルト	BOLT	11	
7	06331-35016	プラグ	PLUG	1	
8	04717-01600	ゴムツキ ザガネ	WASHER, seal	1	
9	54711-4176-2	スピード クランプ 2	CLAMP, 2	2	
10					
11	67211-5118-4	ステップ ヒダリ	STAP, LH	1	
12	67211-5119-2	ステップ ミギ アッシ	STAP, RH	1	
13	67111-5156-1	ブレーキ アテイタ	PLATE	1	
14	01120-50818	ボルト	BOLT	2	
15	04013-50080	ヒラ ザガネ	WASHER, plain	2	
16	67111-5157-1	ブレーキ アテイタ オサエ	PLATE	1	
17	38240-2987-1	クッション	CUSHION	1	
18	67211-5123-1	アクセルペダル スプリング	SPRING, pedal	1	
19	67211-5124-2	アクセルペダル ロッド	ROD, pedal	1	
20	04013-50060	ヒラ ザガネ	WASHER, plain	2	

33. フレームクラッチハウジング関係 FRAME CLUTCH HOUSING



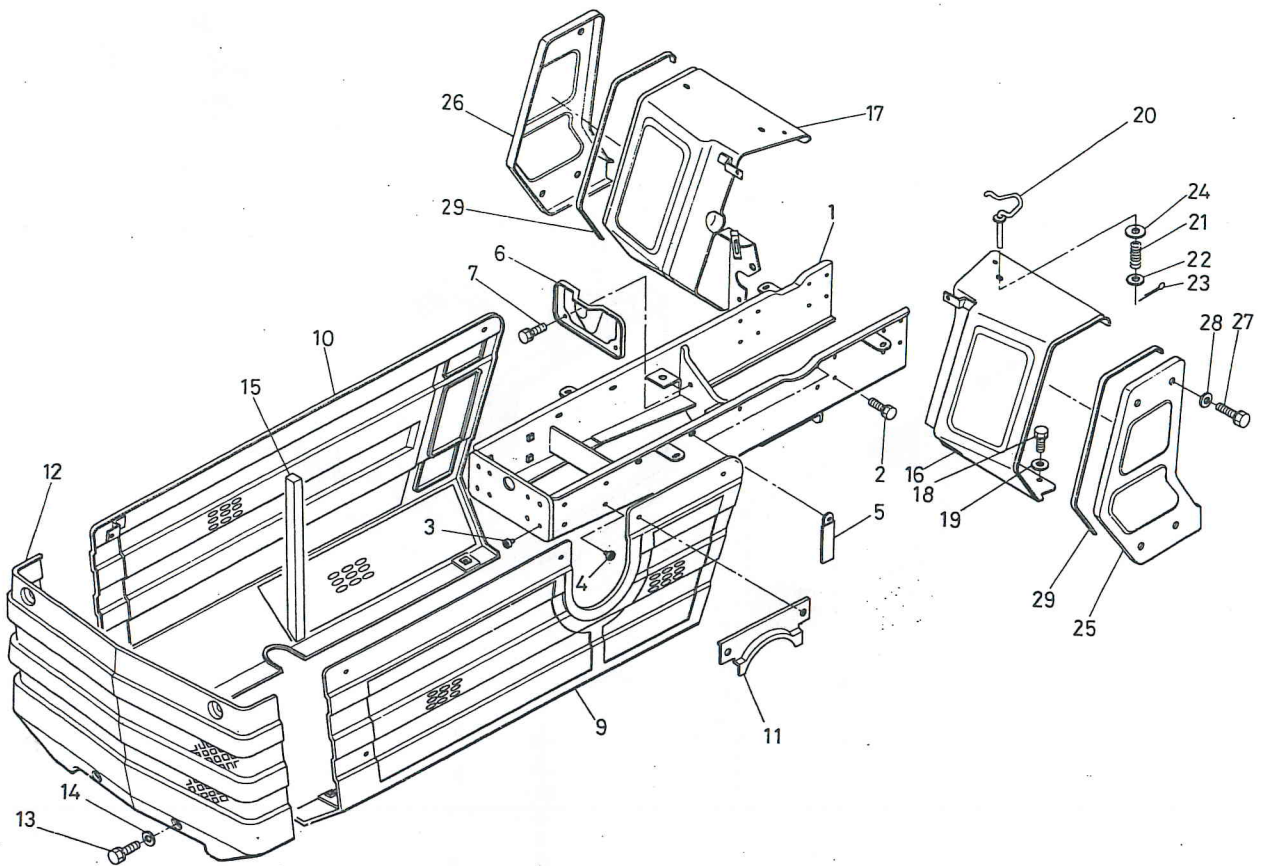
図番 Ref.No.	コード No. Code No.	部品名称	Description	数量 Unit	備考 Remarks
21	05511-51612	ワリピン	PIN, split	2	
22	67211-5125-1	デロックペダル	PEDAL, diff	1	
23					
24	04013-50120	ヒラザガネ	WASHER, plain	1	
25	05511-50425	ワリピン	PIN, split	1	
26	01120-50818	ボルト	BOLT	10	
27	67211-5126-2	ステップステーヒダリ	STAY, step LH	1	
28	67211-5127-2	ステップステーミギ	STAY, step RH	1	

34. 前車軸フレーム関係 FRONT AXLE FRAME



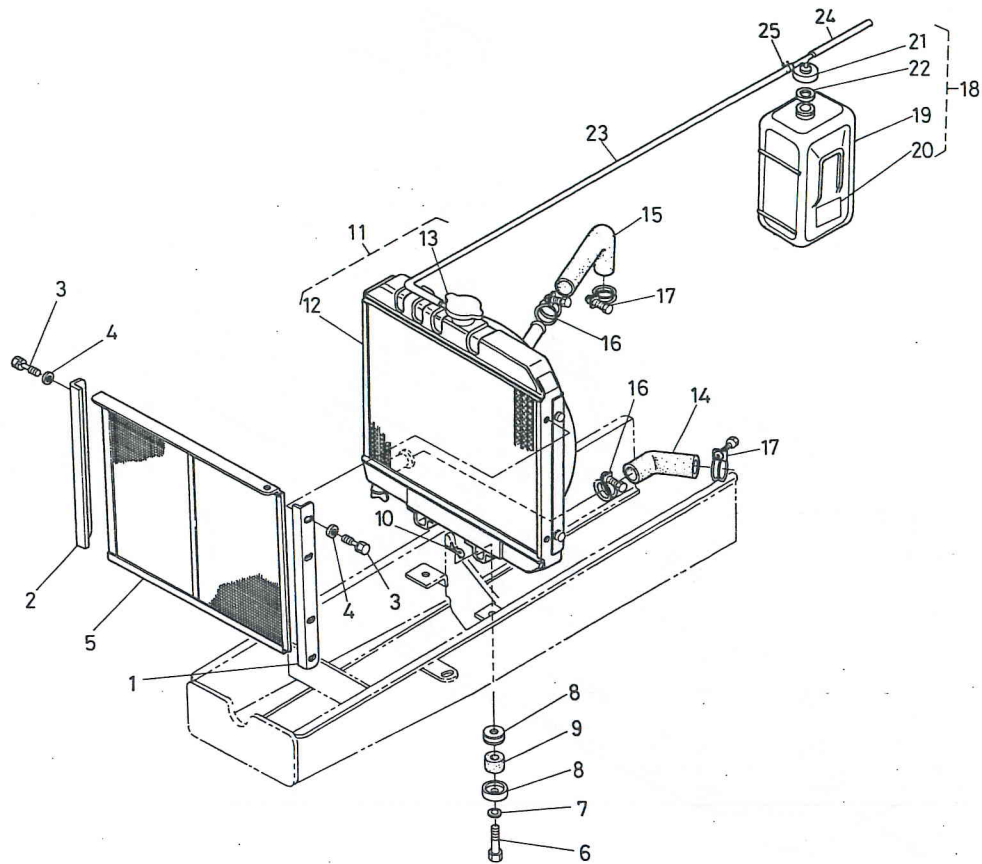
図番 Ref.No.	コード No. Code No.	部品名称	Description	数量 Unit	備考 Remarks
1	67251-5128-3	ゼンシャジク フレーム	FRAME, front axle	1	1200(DT)
1	67211-5128-3	ゼンシャジク フレーム	FRAME, front axle	1	1400(DT)
2	01133-51020	ボルト	BOLT	17	
3	66591-5439-1	メクラセン 3	PLUG, 3	8	
4	67112-1114-1	メクラセン M12	PLUG, M12	8	
5	34260-2938-1	コード クランプ	CLAMP, cord	2	
6	66711-5128-1	マエ カバー	COVER	1	
7	01150-50816	ボルト	BOLT	2	
8	04512-50080	バネ ザガネ	WASHER, spring	2	
9	67211-5131-2	スカート ヒダリ	COVER, LH	1	
10	67211-5132-3	スカート ミギ	COVER, RH	1	
11	67211-5145-2	スカート ジョウブカバー	COVER	1	
12	67251-5131-1	スカート マエ	COVER	1	1200(DT)
12	67111-5431-2	スカート マエ	COVER	1	1400(DT)
13	01120-50818	ボルト	BOLT	14	
14	04013-50080	ヒラ ザガネ	WASHER, plain	14	
15	67111-5452-1	ボウネツ テープ	TAPE	2	
16	67211-5133-6	フート カバー ヒダリ	COVER, LH	1	
17	67211-5134-6	フート カバー ミギ	COVER, RH	1	
18	01120-50818	ボルト	BOLT	9	
19	04013-50080	ヒラ ザガネ	WASHER, plain	9	

34. 前車軸フレーム関係 FRONT AXLE FRAME



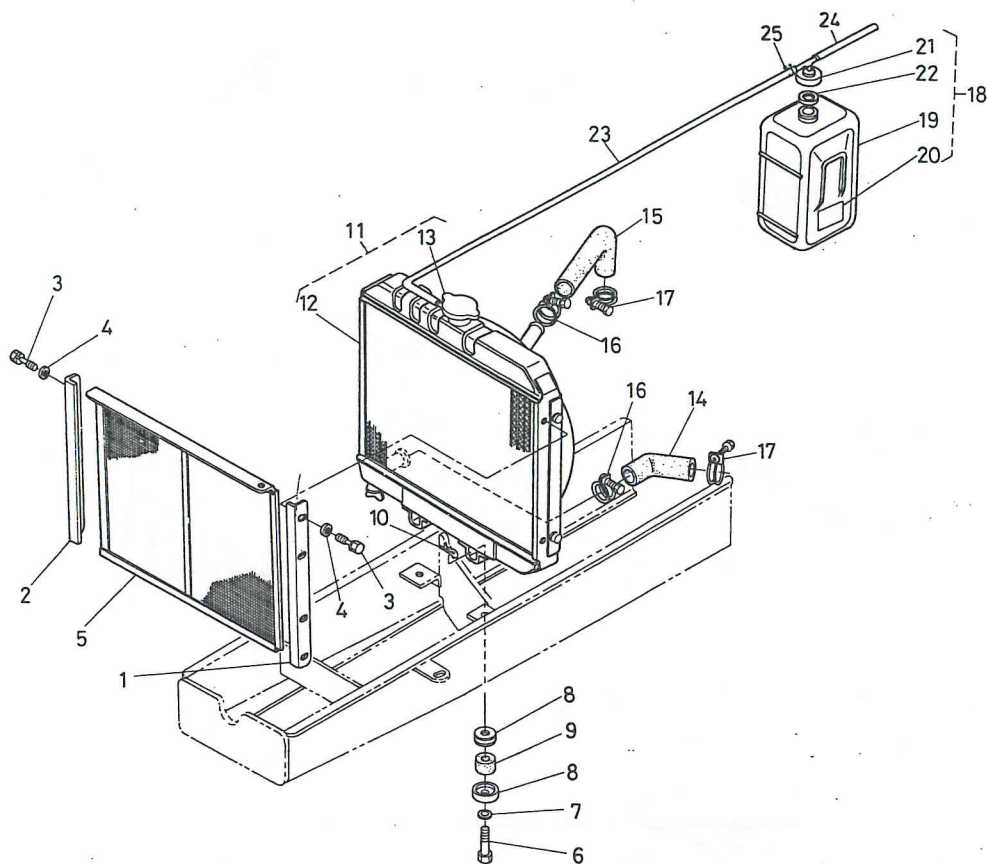
図番 Ref.No	コード No. Code No.	部品名称	Description	数量 Unit	備考 Remarks
20	67211-5135-3	ボンネット カケ カナグ	HOOK, bonnet	2	
21	66591-5454-3	スプリング	SPRING	2	
22	04013-50060	ヒラ ザガネ	WASHER, plain	2	
23	05511-52512	ワリ ピン	PIN, split	2	
24	67211-5136-2	カケカナグ ウケ	SUPPORT	2	
25	67211-5137-1	フートカバー グリル ヒダリ	GLILL, LH	1	
26	67211-5138-1	フートカバー グリル ミギ	GLILL, RH	1	
27	01130-50818	ボルト	BOLT	8	
28	04013-50100	ヒラ ザガネ	WASHER, plain	8	
29	67211-5139-1	フートカバー ポウシン ゴム	RUBBER	2	

35. ラジエータ関係 RADIATOR



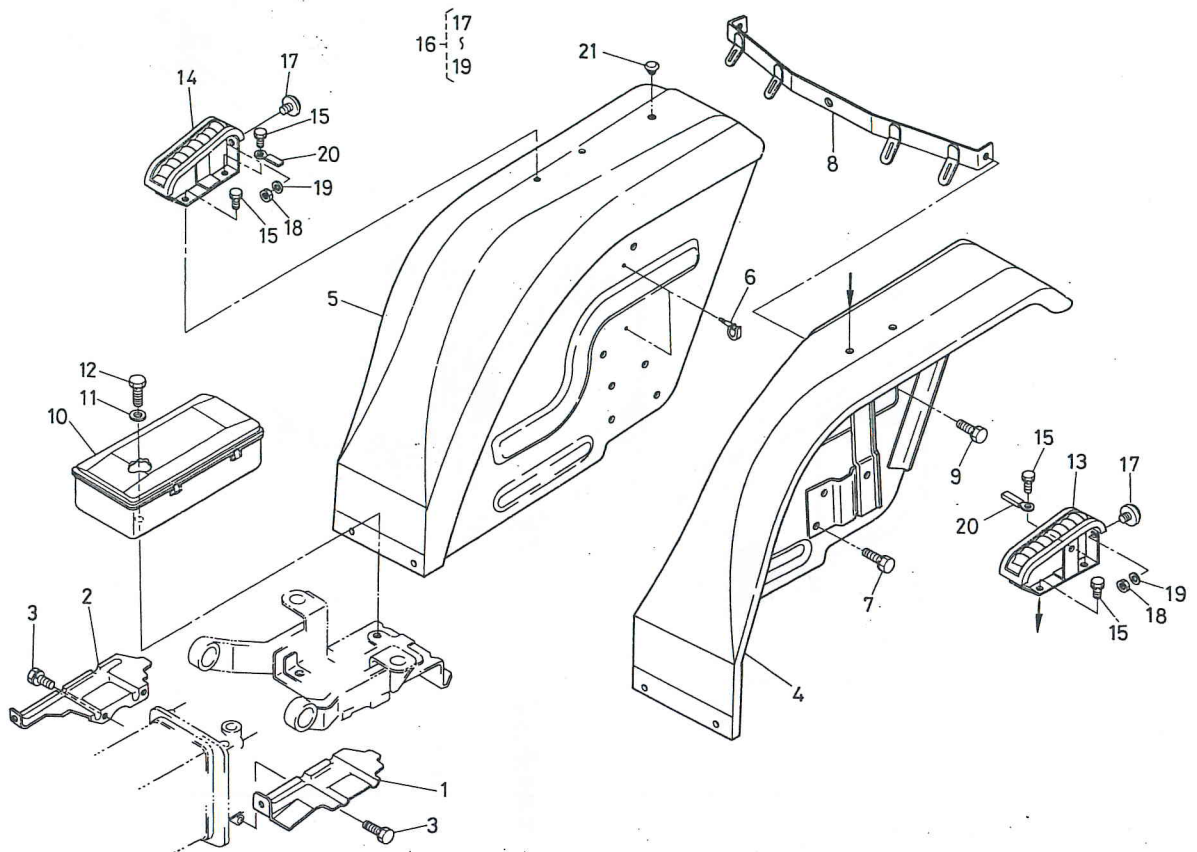
図番 Ref.No.	コード No. Code No.	部品名称	Description	数量 Unit	備考 Remarks
1	67211-5141-1	ボイジンアミ ウケ ヒダリ	SUPPORT, LH	1	
2	67211-5142-1	ボウジンアミ ウケ ミギ	SUPPORT, RH	1	
3	01202-50612	ボルト	BOLT	4	
4	04013-50060	ヒラ ザガネ	WASHER, plain	4	
5	67111-5352-2	ボウジンアミ	NET, radiator	1	
6	67111-5871-1	ラジエータトリツケ ボルト	BOLT, radiator stopper	2	
7	04013-50100	ヒラ ザガネ	WASHER, plain	2	
8	15111-7220-2	ザガネ	WASHER	4	
9	15111-7218-1	クッション	CUSHION	2	
10	05515-51000	スナップ ピン	PIN, snap	2	
11	15551-7206-1	ラジエータ アッシ	ASSY RADIATOR	1	1200(DT)
11	15541-7206-2	ラジエータ アッシ	ASSY RADIATOR	1	1400(DT)
12	15551-7211-1	ラジエータ	RADIATOR	1	1200(DT)
12	15541-7211-2	ラジエータ	RADIATOR	1	1400(DT)
13	15272-7202-1	キャップ アッシ	ASSY CAP	1	
14	15551-7285-2	ウォータ パイプ 1	PIPE, water 1	1	
15	15551-7294-1	ウォータ パイプ 4	PIPE, water 4	1	1200(DT)
15	15541-7294-2	ウォータ パイプ 4	PIPE, water 4	1	1400(DT)
16	15108-7287-3	バンド	BAND	2	

35. ラジエータ関係 RADIATOR



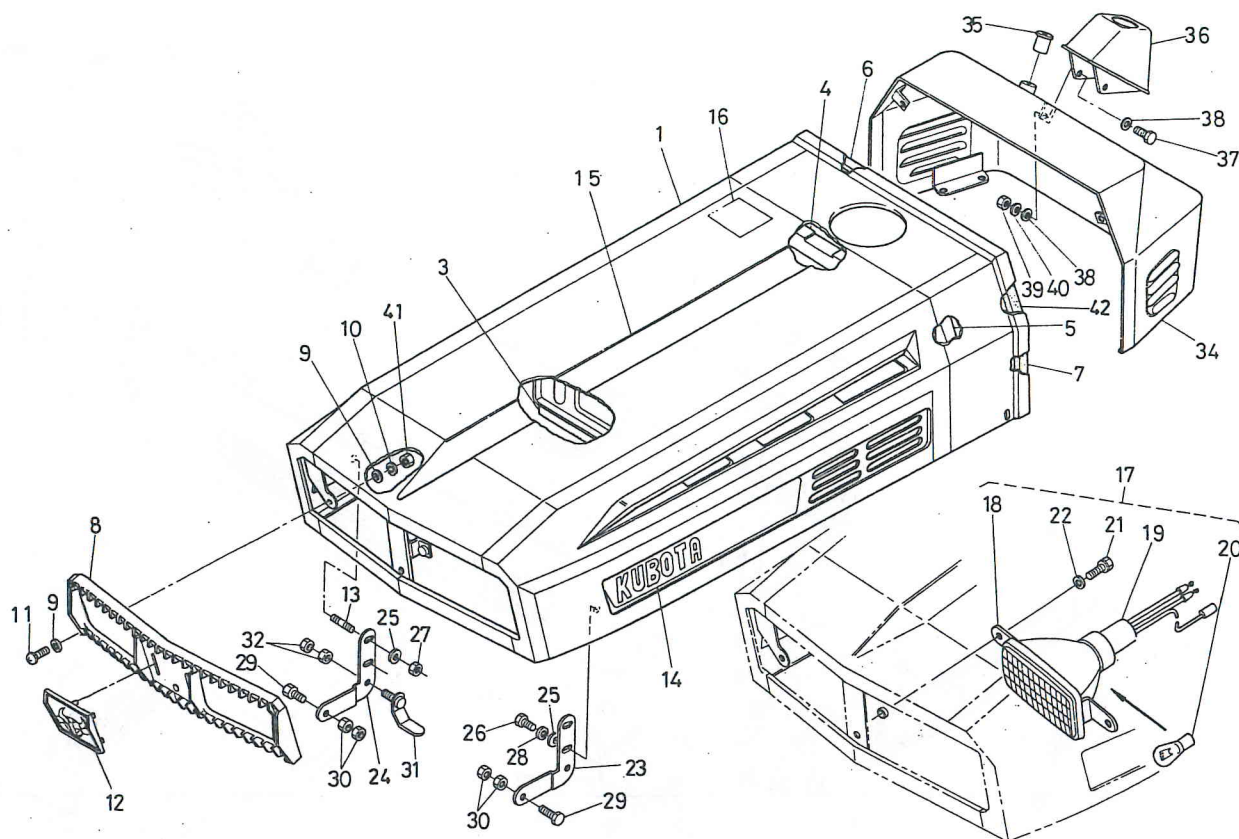
図番 Ref.No.	コード No. Code No.	部品名称	Description	数量 Unit	備考 Remarks
17	15541-7296-1	バンド	BAND	2	
18	15531-7240-1	リザーブタンク アッソ	ASSY TANK	1	⑱~㉔
19	15531-7241-1	タンク ボデー	TANK	1	
20	15501-8821-1	チュウイ ラベル	LABEL	1	
21	15531-7242-1	キャップ	CAP	1	
22	15531-7243-1	パッキン	GASKET	1	
23	15531-7271-1	ウォーターオーバーフロー パイプ 1	PIPE, water 1	1	
24	15531-7244-1	ウォーターオーバーフロー パイプ 2	PIPE, water 2	1	
25	15501-7247-1	パイプ クリップ	CLIP, pipe	2	

36. フェンダ関係 FENDER



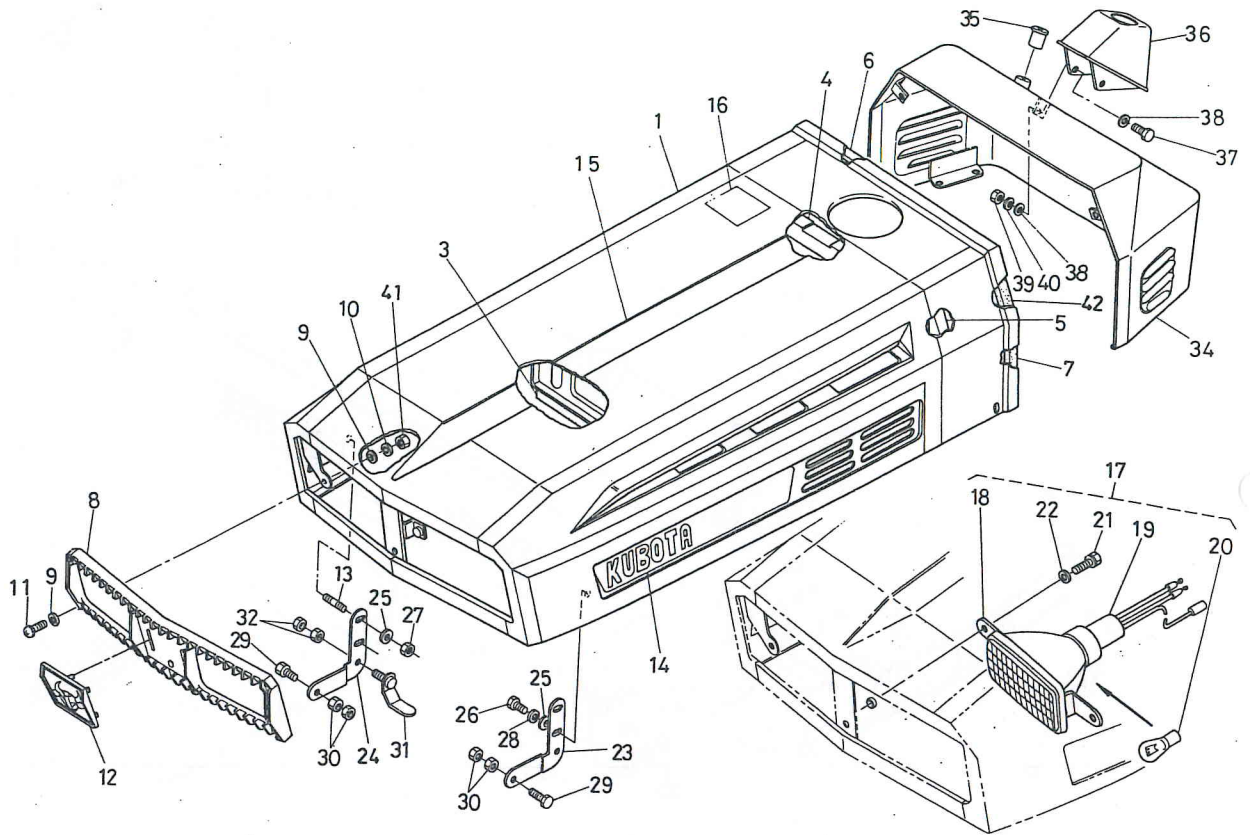
図番 Ref.No.	コード No. Code No.	部品名称	Description	数量 Unit	備考 Remarks
1	67211-5261-2	コウリンドロケ カバー ヒダリ	COVER, LH	1	
2	67211-5262-2	コウリンドロケ カバー ミギ	COVER, RH	1	
3	01120-50818	ボルト	BOLT	6	
4	67251-5271-3	フェンダ ヒダリ コンブ	FENDER LH	1	1200(DT)
4	67211-5271-3	フェンダ ヒダリ コンブ	FENDER, LH	1	1400(DT)
5	67251-5272-3	フェンダ ミギ コンブ	FENDER, RH	1	1200(DT)
5	67211-5272-3	フェンダ ミギ コンブ	FENDER, RH	1	1400(DT)
6	54711-4176-2	スピード クランプ 2	CLAMP	4	
7	01120-50818	ボルト	BOLT	12	
8	67251-5273-2	フェンダ ステア	STAY, fender	1	1200(DT)
8	67211-5273-2	フェンダ ステア	STAY, fender	1	1400(DT)
9	01120-50818	ボルト	BOLT	3	
10	67211-5274-1	コウグ バコ	CASE, tools	1	
11	04015-50060	ヒラ ザガネ	WASHER, plain	4	
12	01202-50616	ボルト	BOLT	4	
13	67211-5275-1	アーム レスト ヒダリ	REST, arm LH	1	
14	67211-5276-1	アーム レスト ミギ	REST, arm RH	1	
15	01120-50818	ボルト	BOLT	4	
16	66591-5230-1	レフレクタ アッシ	ASSY REFLECTOR	2	⑰~⑲
17	53143-6124-2	ハンシャキョウ コンブ	REFLECTOR	2	
18	02054-50050	ナット	NUT	2	
19	04512-50050	バネ ザガネ	WASHER, plain	2	
20	32240-3449-2	コード クランプ 2	CLAMP, cord	2	
21	63763-5258-1	ハンドル カバー ゴム	PLUG	1	

37. ボンネット関係 BONNET



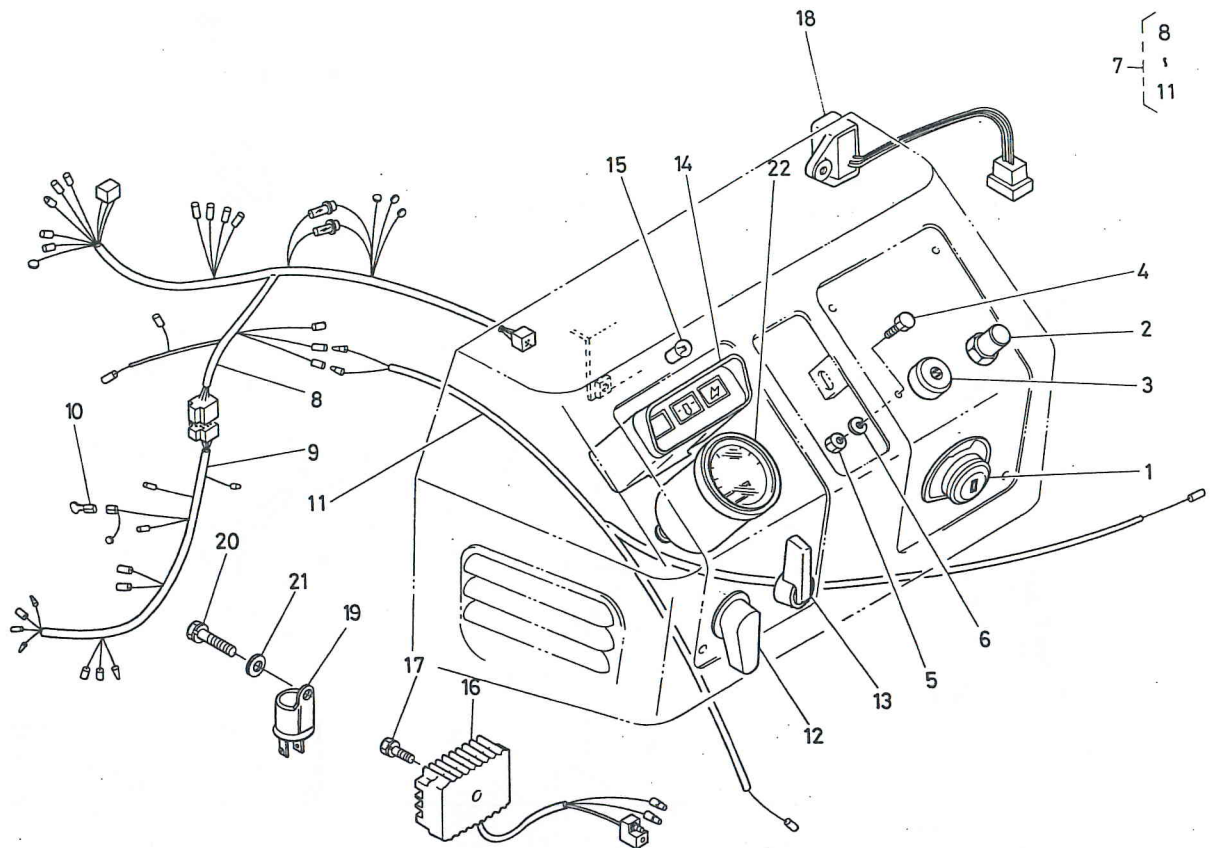
図番 Ref.No.	コード No. Code No.	部品名称	Description	数量 Unit	備考 Remarks
1	67251-5400-1	ボンネット カンビ	ASSY BONNET	1	1200(DT)
1	67211-5400-1	ボンネット カンビ	ASSY BONNET	1	1400(DT)
2	67211-5410-4	ボンネット コンブ	BONNET	1	
3	67111-5412-1	ボンネット テープ	TAPE	1	
4	67211-5412-1	ボンネットテープ ウシロ 1	TAPE, 1	1	
5	67211-5413-1	ボンネットテープ ウシロ 2	TAPE, 2	2	
6	67211-5551-1	ソフトテープ ウエ	TAPE	1	
7	67211-5552-1	ソフトテープ ヨコ 1	TAPE, 1	2	
8	67111-5421-1	ライト グリル	GLILL, light	1	
9	04012-50050	ヒラ ザガネ	WASHER, plain	12	
10	04512-50050	バネ ザガネ	WASHER, spring	6	
11	03054-50520	ナベ コネジ	SCREW	6	
12	67111-5424-1	マスコット	MASCOT	1	
13	01513-50818	スタッド	STUD	2	
14	67251-4711-2	ボンネット メイバン	LABEL	2	1200(DT)
14	67211-4711-2	ボンネット メイバン	LABEL	2	1400(DT)
15	67111-4745-3	センタライン ラベル	LABEL	1	
16	15531-8722-1	チュウイ ラベル	LABEL	1	
17	67211-5570-1	ヘッドランプ アッシ	ASSY LAMP, head	2	⑱~⑳
18	67111-5577-1	ヘッドランプ ホンタイ	BODY, head lamp	2	
19	67111-5578-1	ヘッドランプ ソケット	SOKET	2	
20	67211-5779-1	ヘッドランプ デンキュウ	BULB	2	
21	01020-50614	ボルト	BOLT	4	
22	04013-50060	ヒラ ザガネ	WASHER, plain	4	
23	67111-5426-2	カイヘイカナグ ヒダリ	HOOK, LH	1	

37. ボンネット関係 BONNET



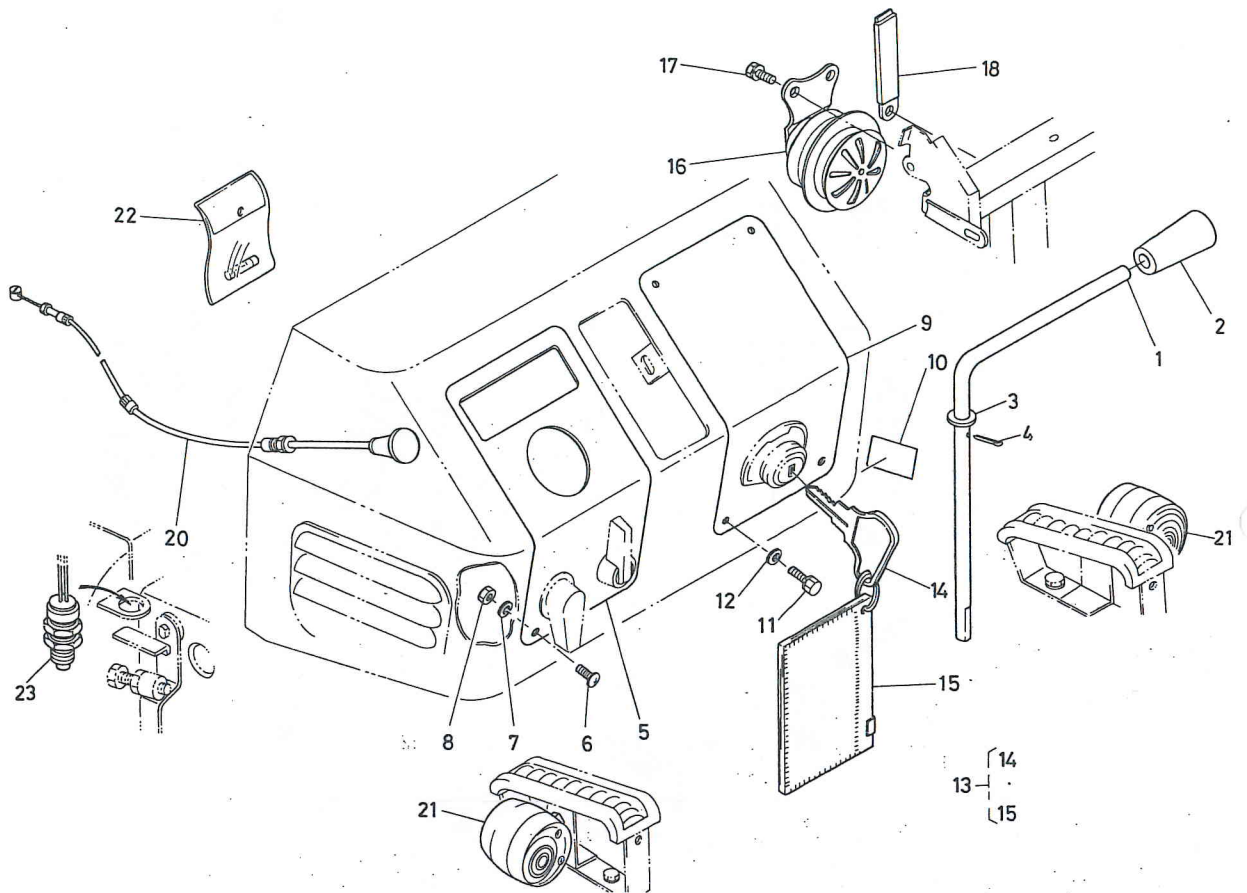
図番 Ref.No.	コード No. Code No.	部品名称	Description	数量 Unit	備考 Remarks
24	67111-5427-2	カイヘイ カナグ ミギ	HOOK, RH	1	
25	04013-50080	ヒラ ザガネ	WASHER, plain	4	
26	01120-50818	ボルト	BOLT	2	
27	02114-50080	ナット	NUT	2	
28	04512-50080	バネ ザガネ	WASHER, spring	2	
29	01170-51025	ボルト	BOLT	2	
30	02118-50100	ナット	NUT	4	
31	67211-5424-2	ボンネット ストッパ	STOPPER, bonnet	1	
32	02014-50060	ナット	NUT	2	
33	67211-5510-1	ケイキバン カンピ	ASSY PANEL	1	③④~④①
34	67211-5511-3	ケイキバン	PANEL	1	
35	67111-5492-1	ブッシュ	BUSH	1	
36	67211-5516-1	ステアリングポストカバー	COVER	1	
37	01150-50818	ボルト	BOLT	2	
38	04013-50080	ヒラ ザガネ	WASHER, plain	4	
39	02114-50080	ナット	NUT	2	
40	04512-50080	バネ ザガネ	WASHER, spring	2	
41	02054-50050	ナット	NUT	6	
42	67211-5553-1	ソフトテープ ヨコ 2	TAPE, 2	2	

38. スイッチ関係 SWITCH



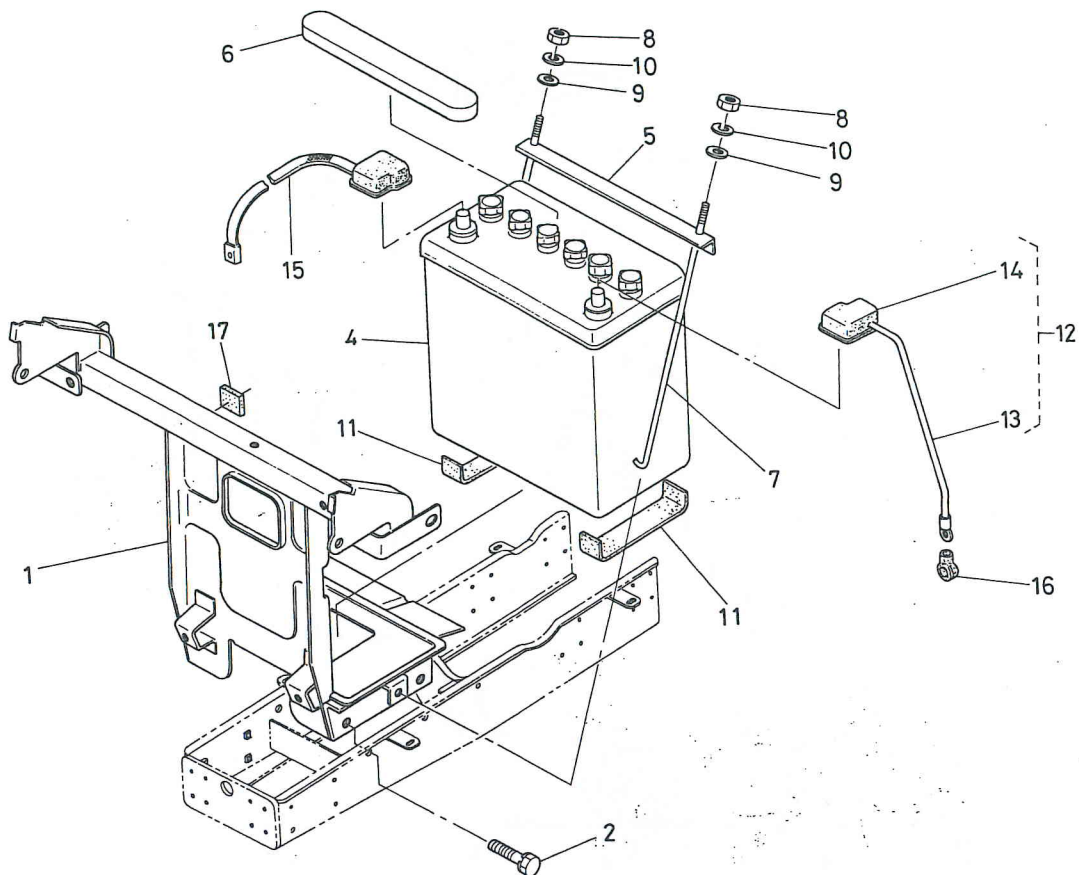
図番 Ref.No.	コード No. Code No.	部品名称	Description	数量 Unit	備考 Remarks
1	66711-5513-1	スタータ スイッチ	SWITCH, starter	1	
2	32150-3224-2	ホーン スイッチ	SWITCH, horn	1	
3	15531-6595-1	グロープラグ インジケータ	INDICATER, glow plug	1	
4	03054-50512	ナベ コネジ	SCREW	2	
5	02054-50050	ナット	NUT	2	
6	04512-50050	バネ ザガネ	WASHER, spring	2	
7	67211-5517-1	ワイヤハーネス アッシ	ASSY WIRE HARNESS	1	⑧~⑪
8	67211-5518-1	ワイヤハーネス 1	WIRE HARNESS 1	1	
9	67211-5519-2	ワイヤハーネス 2	WIRE HARNESS 2	1	
10	67111-5519-1	ヒュージブル リング	RING	1	
11	67211-5521-1	ワイヤハーネス 3	WIRE HARNESS 3	1	
12	67211-5514-1	ライティング スイッチ アッシ	ASSY SWITCH	1	
13	54911-4110-1	ウインカ スイッチ アッシ	ASSY SWITCH, winker	1	
14	67111-5545-1	OK モニタ アッシ	ASSY OK MONITOR	1	
15	67111-5546-1	OK モニタ デンキュウ	BULB	2	
16	67211-5523-1	レクチ ファイヤ	RECTIFIER	1	
17	01202-50625	ボルト	BOLT	1	
18	67211-5524-1	チャージ ボックス	BOX	1	
19	66611-5522-1	フラッシャ ユニット	UNIT, flasher	1	
20	01202-50616	ボルト	BOLT	2	
21	04013-50060	ヒラ ザガネ	WASHER, plain	2	
22	67211-5525-1	アワーメータ	METER, hour	1	

39. 計器板関係 PANEL



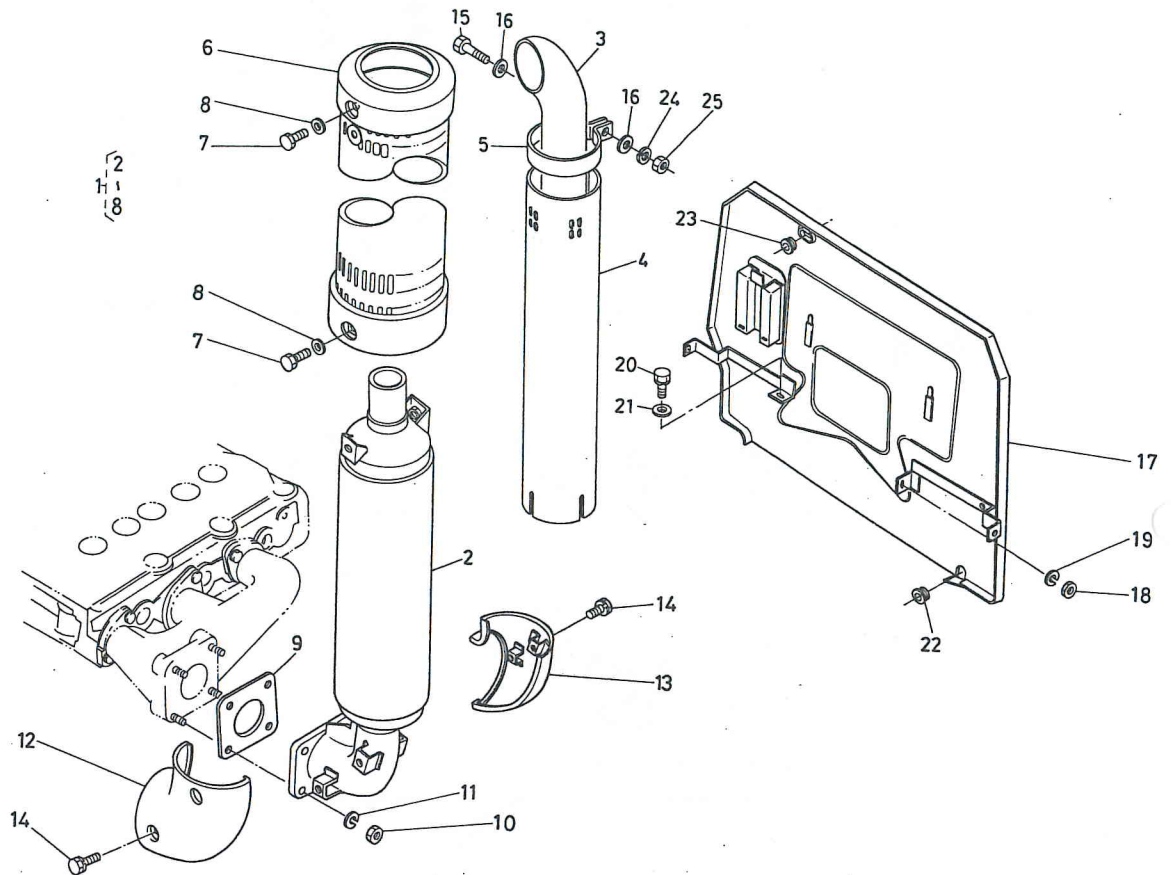
図番 Ref.No.	コード No. Code No.	部品名称	Description	数量 Unit	備考 Remarks
1	67211-4331-2	リリース レバー	LEVER, release	1	
2	67111-4472-1	レバー グリップ	GRIP, lever	1	
3	04011-50100	ヒラ ザガネ	WASHER, plain	1	
4	05511-50320	ワリ ピン	PIN, split	1	
5	67211-4714-1	ケイキ ラベル ヒダリ	LABEL LH	1	
6	03054-50510	ナベ コネジ	SCREW	6	
7	04512-50050	バネ ザガネ	WASHER, spring	6	
8	02054-50050	ナット	NUT	6	
9	67111-4716-3	ケイキ ラベル ミギ	LABEL RH	1	
10	67211-4742-3	エンジン テイシ ラベル	LABEL	1	
11	01120-50818	ボルト	BOLT	4	
12	04013-50080	ヒラ ザガネ	WASHER, plain	4	
13	66711-5528-1	メインスイッチ キー アッシ	ASSY KEY, main switch	1	⑭, ⑮
14	66711-5514-1	シドウヨウ キー	KEY	2	
15	34350-3186-1	アンゼン ゲンショウ コンパ	CORD	1	
16	67211-5513-1	ホーン カンビ	ASSY HORN	1	
17	01202-50612	ボルト	BOLT	2	
18	13313-6975-1	コードクランプ アッシ	ASSY CLAMP, cord	1	
19	66704-5551-1	コード バンド	BAND, cord	1	
20	67111-5391-1	デコンパ ワイヤ	WIRE, decompress	1	
21	67111-5547-1	フラッシュ ランプ アッシ	ASSY LAMP, flasher	2	
22	67111-5575-1	ヨビヒューズ ブクロ アッシ	ASSY FUSE	1	
23	67111-5581-1	セフティ スイッチ アッチ	ASSY SWITCH, safety	1	

40. バッテリー関係 BATTELY



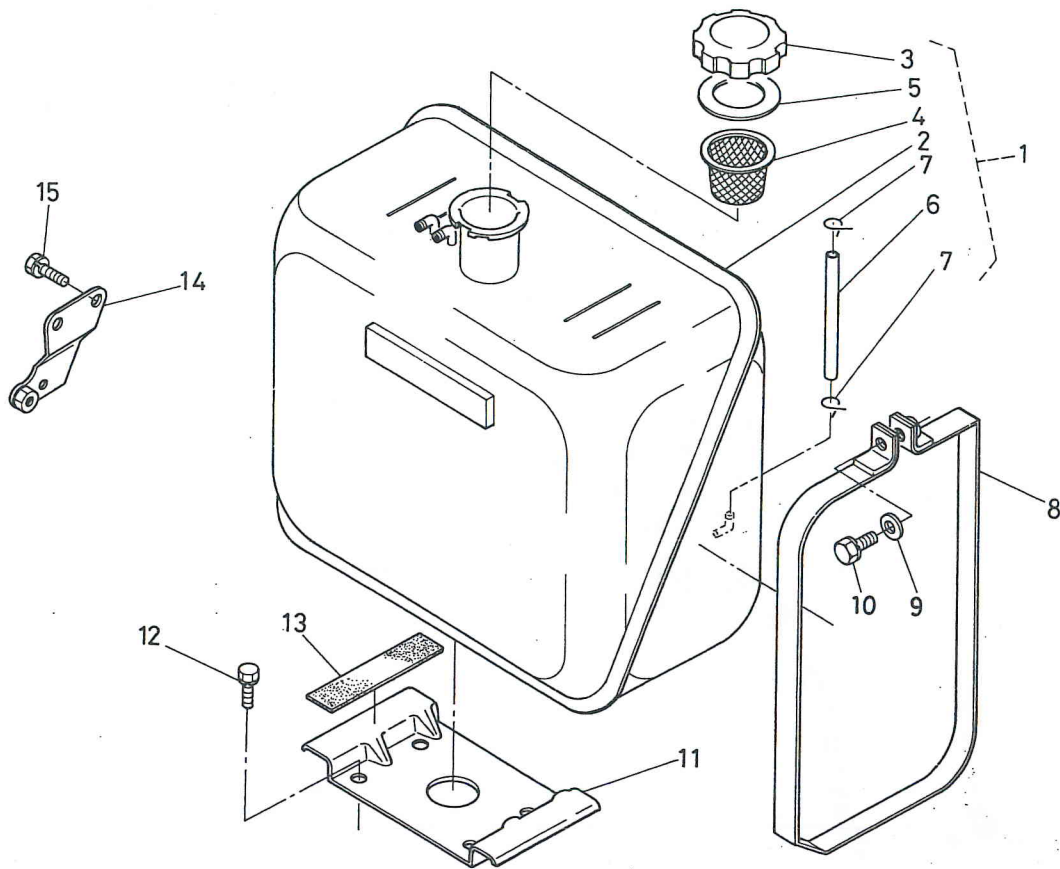
図番 Ref.No.	コード No. Code No.	部品名称	Description	数量 Unit	備考 Remarks
1	67251-5421-2	バッテリー ダイ	BRACKET, battery	1	1200(DT)
1	67211-5421-2	バッテリー ダイ	BRACKET, battery	1	1400(DT)
2	01133-51020	ボルト	BOLT	4	
3	37150-3446-1	コード クランプ	CLAMP, cord	1	
4	66711-5541-1	バッテリー	BATTERY	1	1200(DT)
4	67211-5545-1	バッテリー	BATTERY	1	1400(DT)
5	66591-5448-5	バッテリーオサエ カナグ	RITAINER, battery	1	
6	66621-5543-1	バッテリー カバー	COVER, battery	1	1200(DT)
6	66641-5543-1	バッテリー カバー	COVER, battery	1	1400(DT)
7	66591-5449-6	バッテリー トメボルト	BOLT	2	
8	02014-50060	ナット	NUT	2	
9	04013-50060	ヒラ ザガネ	WASHER, plain	2	
10	04512-50060	バネ ザガネ	WASHER, spring	2	
11	66591-5451-4	バッテリー シタジキ	CUSHION, battery	2	
12	67211-5541-1	バッテリー プラスコード アッシ	ASSY CORD, battery	1	⑬, ⑭
13	67211-5542-1	バッテリー プラスコード	CORD, battery	1	
14	67211-5543-1	キャップ	CAP	1	
15	67211-5544-1	バッテリー マイナスコード	CORD, battery	1	
16	66591-5519-2	ターミナル セル キャップ	CAP, terminal	1	
17	67211-5425-1	パッキン	CUSHION, battery	2	

41. マフラ関係 MUFFLER



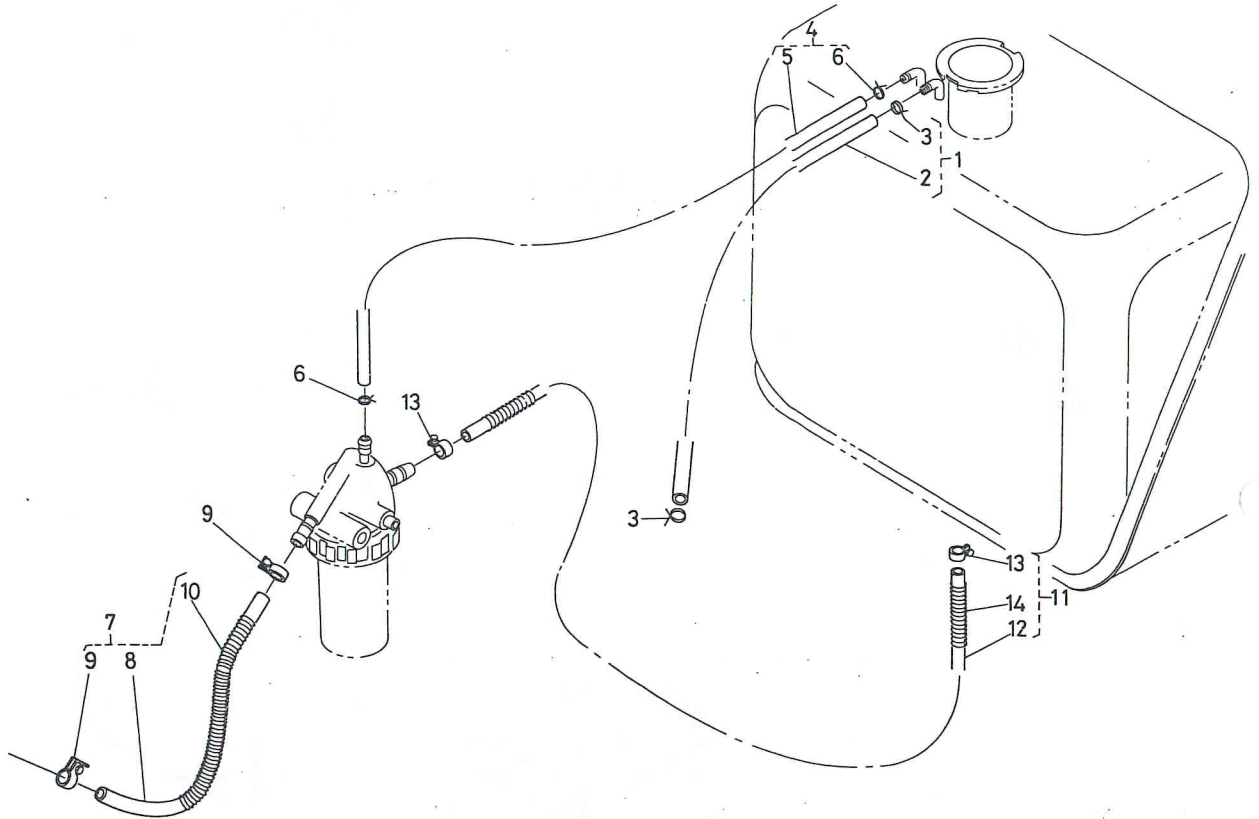
図番 Ref.No.	コード No. Code No.	部品名称	Description	数量 Unit	備考 Remarks
1	67211-5450-2	マフラ カンピ	ASSY MUFFLIR	1	
2	15541-1211-3	マフラ	MUFFLIR	1	
3	67211-5453-1	タテガタ ハイキカン	PIPE, muffler	1	
4	67211-5454-1	ハイキカン カンバー	COVER	1	
5	15521-1214-2	マフラ バンド	BAND, muffler	1	
6	67211-5452-3	マフラ カバー	COVER, muffler	1	
7	01202-50612	ボルト	BOLT	4	
8	04013-50060	ヒラ ザガネ	WASHER, plain	4	
9	15371-1237-1	マフラ パッキン	GASKET, muffler	1	
10	02156-50080	ナット	NUT	4	
11	04512-50080	バネ ザガネ	WASHER, spring	4	
12	67111-5343-3	マフラフランジ カバー ヒダリ	COVER, muffler flange LH	1	
13	67111-5344-3	マフラフランジ カバー ミギ	COVER, muffler flange RH	1	
14	01202-50612	ボルト	BOLT	4	
15	01153-50840	ボルト	BOLT	1	
16	04012-50080	ヒラ ザガネ	WASHER, plain	2	
17	67211-5461-2	ボウネツ バン	COVER	1	
18	02114-50080	ナット	NUT	1	
19	04512-50080	バネ ザガネ	WASHER, spring	1	
20	01120-50818	ボルト	BOLT	3	
21	04013-50080	ヒラ ザガネ	WASHER, plain	3	
22	67211-5462-1	ウケ ゴム	CUSHION	1	
23	63611-5233-1	ウケ ゴム	CUSHION	1	
24	04512-50080	バネ ザガネ	WASHER, spring	1	
25	02156-50080	ナット	NUT	1	

42. 燃料タンク関係 FUEL TANK



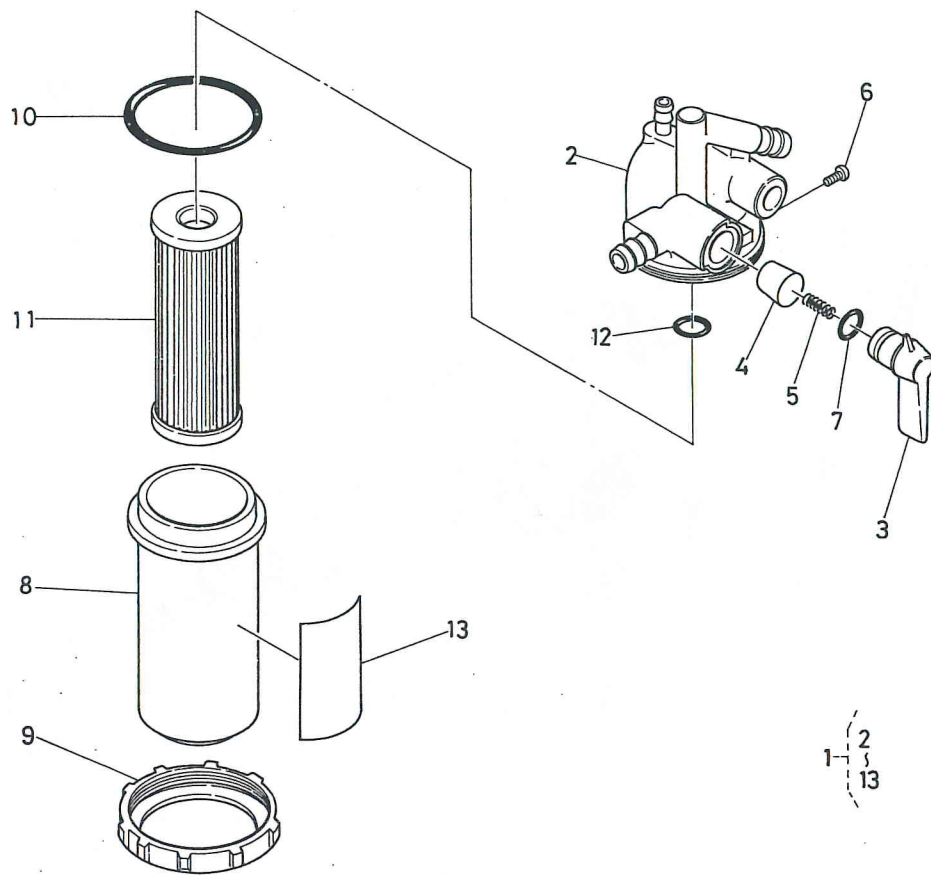
図番 Ref.No.	コード No. Code No.	部品名称	Description	数量 Unit	備考 Remarks
1	67211-5470-1	ネンリョウ タンク アッシ	ASSY TANK, fuel	1	②-⑦
2	67211-5471-1	ネンリョウ タンク	TANK, fuel	1	
3	67211-5472-1	ネンリョウ キャップ カンピ	ASSY CAP, fuel	1	
4	13251-4135-3	フューエル フィルタ	FILTER, fuel	1	
5	10211-4134-2	パッキン	GASKET	1	
6	67211-5474-1	レベルゲージ パイプ	PIPE	1	
7	10211-4177-1	パイプ トメバンド	BAND, pipe	2	
8	67211-5475-3	ネンリョウタンク トメバンド	BAND, fuel tank	2	
9	04013-50080	ヒラ ザガネ	WASHER, plain	2	
10	01120-50830	ボルト	BOLT	2	
11	67211-5476-1	タンク ダイ	BRACKET, fuel tank	1	
12	01120-50818	ボルト	BOLT	4	
13	67211-5477-1	タンク ウケ ゴム	CUSHION	2	
14	67211-5431-1	フィルタトリツケ イタ	PLATE, filter	1	
15	01120-50818	ボルト	BOLT	2	

43. 燃料パイプ関係 FUEL PIPE



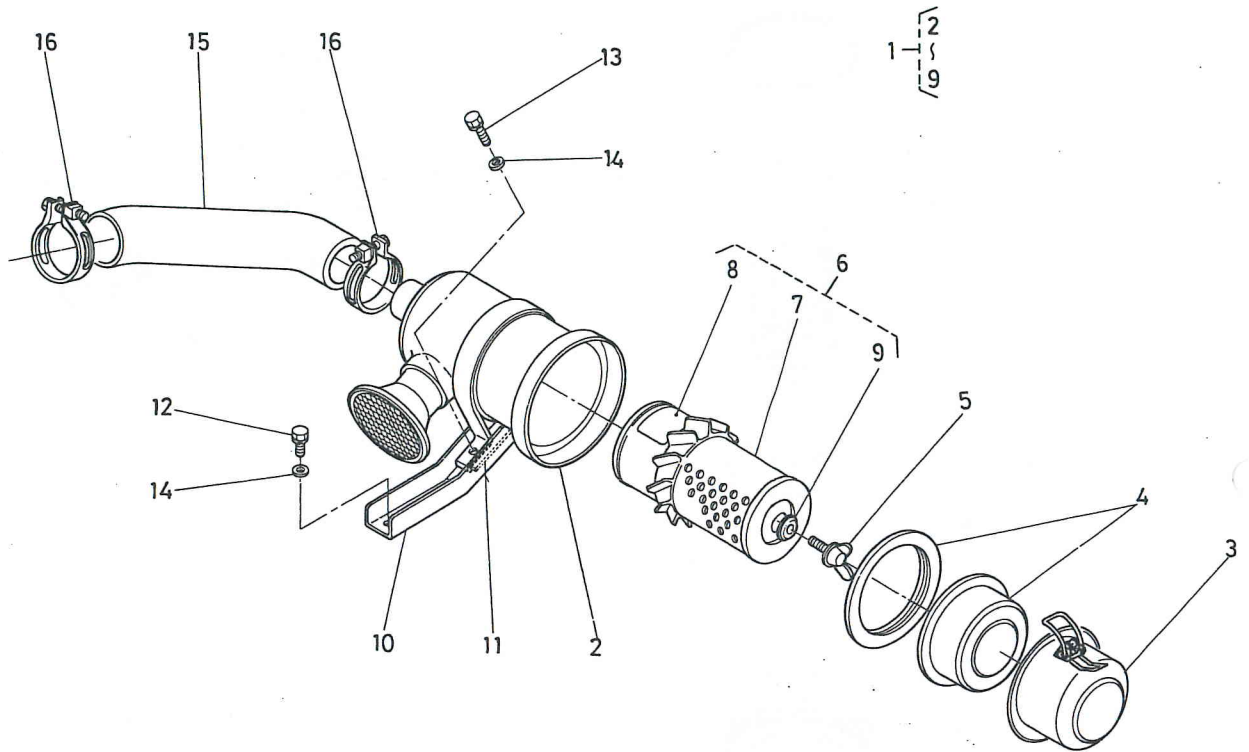
図番 Ref.No.	コード No. Code No.	部品名称	Description	数量 Unit	備考 Remarks
1	67211-5830-1	フューエルオーバーフローパイプアッシ 2	ASSY PIPE, fuel 2	1	②, ③
2	67211-5831-1	フューエルオーバーフローパイプ 2	PIPE, fuel 2	1	
3	10244-4232-1	パイプクリップ	CLIP, pipe	2	
4	67211-5832-1	フューエルオーバーフローパイプアッシ 1	ASSY PIPE, fuel 1	1	⑤, ⑥
5	67211-5833-1	フューエルオーバーフローパイプ 1	PIPE, fuel 1	1	
6	10244-4232-1	パイプクリップ	CLIP, pipe	2	
7	67211-5834-1	フューエルパイプアッシ 1	ASSY PIPE, fuel 1	1	⑧~⑩
8	15371-4218-1	フューエルパイプ 2	PIPE, fuel 2	1	
9	14301-4275-3	パイプクリップ	CLIP, pipe	2	
10	67111-5832-1	パイプホゴスプリング 4	SPRING	1	
11	67211-5374-1	フューエルパイプアッシ 2	ASSY PIPE, fuel 2	1	⑫~⑭
12	67111-5375-1	フューエルパイプ 2	PIPE, fuel 2	1	
13	14301-4275-3	パイプクリップ	CLIP, pipe	2	
14	67111-5379-1	パイプホゴスプリング 1	SPRING	1	

44. フューエルフィルタ関係 FUEL FILTER



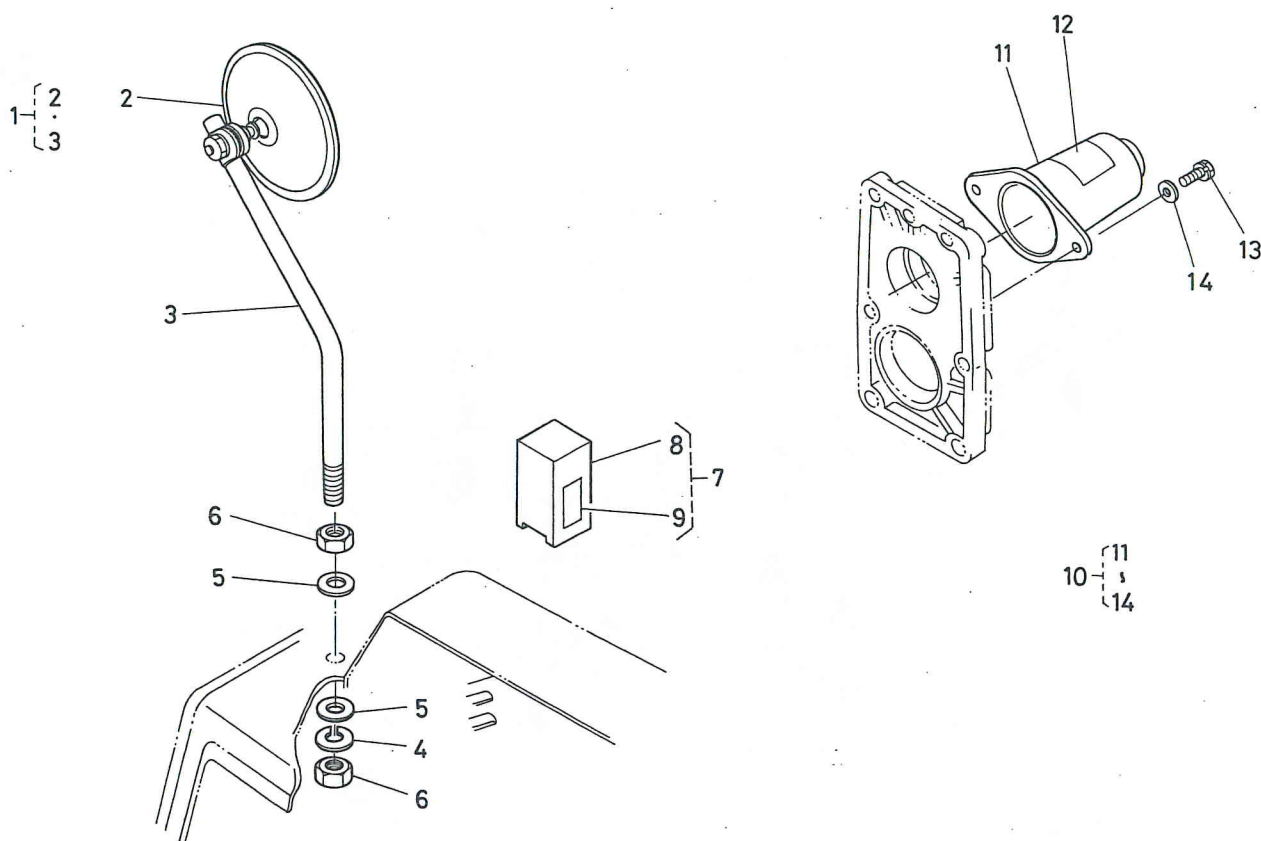
図番 Ref.No.	コード No. Code No.	部品名称	Description	数量 Unit	備考 Remarks
1	15531-4301-1	フューエル フィルタ アッシ	ASSY FILTER, fuel	1	②~⑬
2	15531-4351-1	コック ボデー	BODY, cock	1	
3	15231-4352-1	コック レバー	LEVER, cock	1	
4	15231-4381-1	テーパ バルブ	TAPER VALVE	1	
5	14301-4382-1	バルブ スプリング	SPRING, valve	1	
6	14301-4383-1	レバー トメコネジ	SCREW, lever	1	
7	14301-4384-1	レバー Oリング	O RING, lever	1	
8	15231-4358-1	フィルタ カップ	CUP, filter	1	
9	14301-4359-1	リテーニング リング	RETERING RING	1	
10	14301-4365-1	フィルタ カップ Oリング	O RING, filter	1	
11	15231-4356-3	エレメント アッシ	ASSY ELEMENT	1	
12	14301-4357-1	フィルタ Oリング	O RING, filter	1	
13	15231-8746-1	フューエルフィルタ ラベル	LABEL, fuel filter	1	

45. エアークリーナ関係 AIR CLEANER



図番 Ref.No.	コード No. Code No.	部品名称	Description	数量 Unit	備考 Remarks
1	15531-1101-1	エアークリーナ アッシ	ASSY CLEANER, air	1	②~⑨
2	15531-1115-1	エアークリーナ ボデー	BODY, air cleaner	1	
3	15221-1116-1	エアークリーナ カバー	COVER, air cleaner	1	
4	15221-1141-2	バッフル カバー	COVER, baffle	1	
5	15221-9262-1	チョウ ボルト	BOLT, wing	1	
6	15501-1108-1	エアークリーナ エlement アッシ	ASSY ELEMENT, air cleaner	1	⑦~⑨
7	15501-1122-1	エアークリーナ エlement	ELEMENT, air cleaner	1	
8	15221-8748-2	エアークリーナ エlement ラベル	LABEL, a/c element	1	
9	15221-9443-1	ゴムツキ ザガネ	WASHER, seal	1	
10	67211-5422-1	エアークリーナ バンド	BAND, air cleaner	1	
11	67111-5823-1	カンショウ ゴム	RUBBER	1	
12	01120-50818	ボルト	BOLT	1	
13	01120-50825	ボルト	BOLT	1	
14	04013-50080	ヒラ ザガネ	WASHER, plain	2	
15	15531-1112-2	インレット パイプ	PIPE, inlet	1	
16	15221-1172-2	パイプ バンド	BAND, pipe	2	

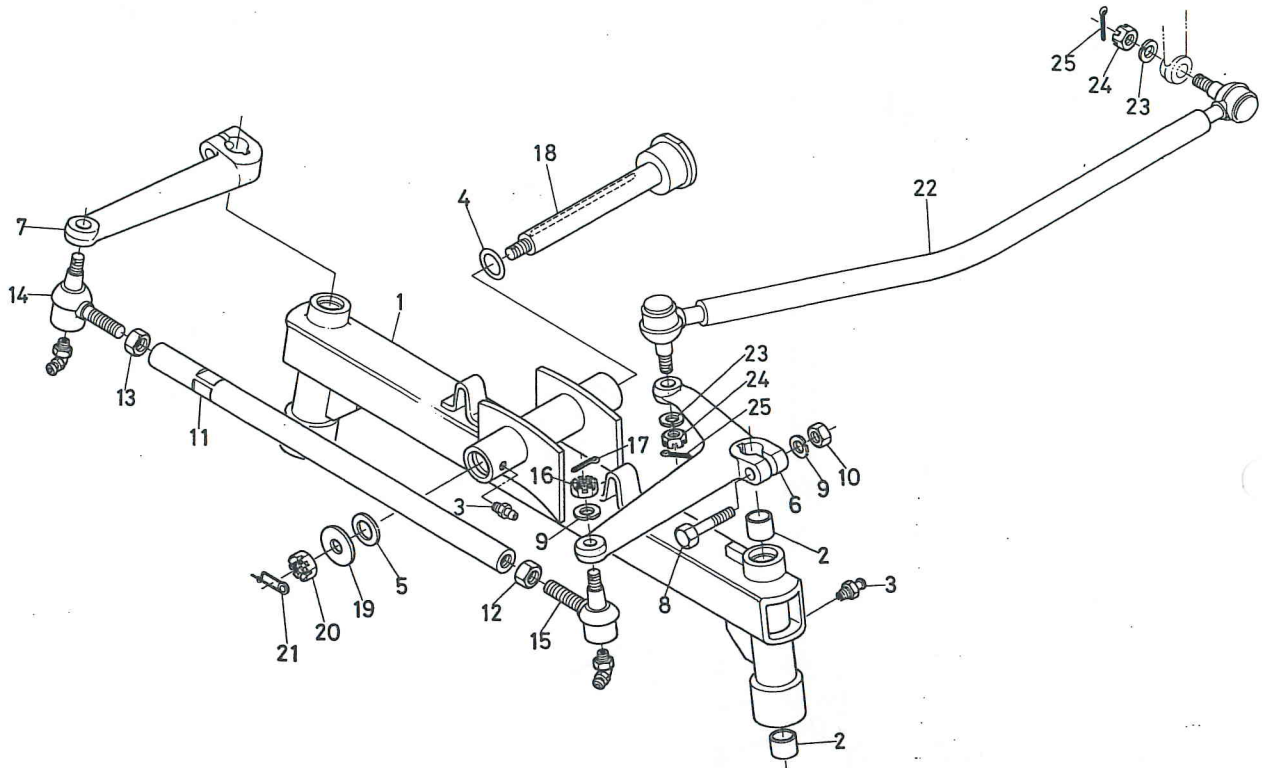
46. ミラー, PTOカバー関係 MIRROR PTO COVER



図番 Ref.No.	コード No. Code No.	部品名称	Description	数量 Unit	備考 Remarks
1	67211-6110-1	バックミラー アッシ	ASSY MIRROR	1	②, ③
2	67211-6111-1	ミラー アッシ	MIRROR	1	
3	67211-6112-1	ミラー シチュウ	SUPPORT, mirror	1	
4	04512-50100	バネ ザガネ	WASHER, spring	1	
5	04013-50100	ヒラ ザガネ	WASHER, plain	2	
6	02118-50100	ナット	NUT	2	
7	67211-6293-1	クラッチスペーサ カンビ	ASSY SPACER, clutch	1	⑧, ⑨
8	67211-6294-2	ディスタンス ピース	PIECE, distance	1	
9	67211-6295-1	クラッチスペーサ ラベル	LABEL, clutch spacer	1	
10	67211-6290-1	ピイティオー カバー カンビ	ASSY COVER, PTO	1	⑪-⑭
11	67111-6151-1	ピイティオー カバー	COVER, PTO	1	
12	67111-4721-1	ウシロピイティオーカバー ラベル	LABEL, PTO cover	1	
13	01202-50612	ボルト	BOLT	2	
14	04013-50060	ヒラ ザガネ	WASHER, plain	2	
15	67111-5519-2	ヒュージブル リング	RING	1	

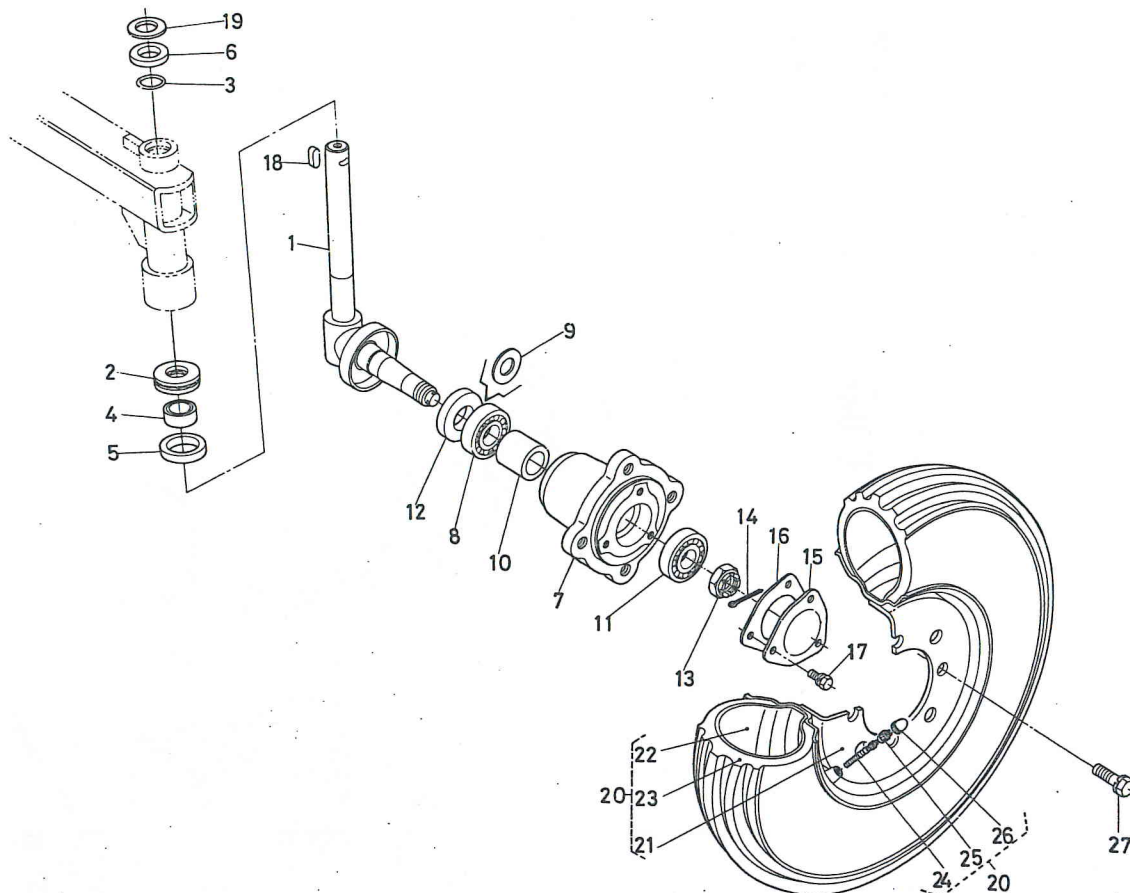
1. 前車軸関係 FRONT AXLE

{1200}
{1400}



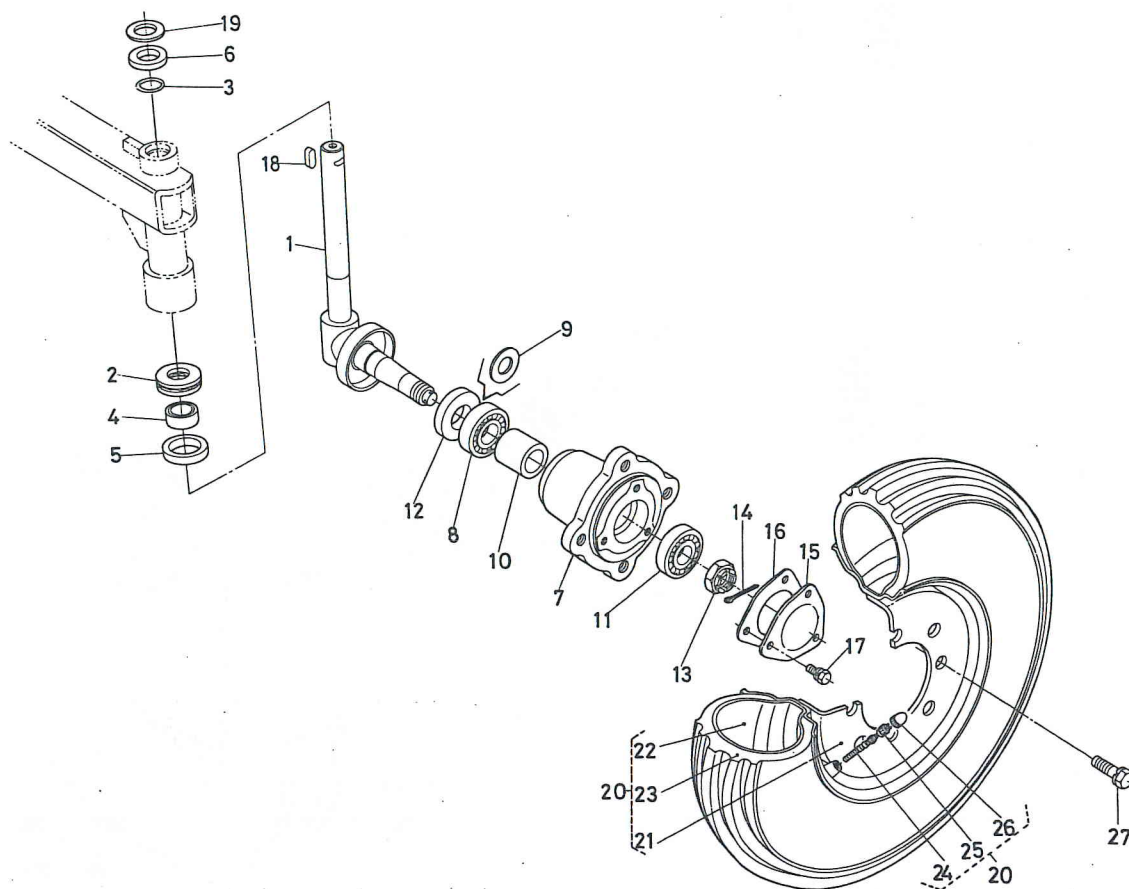
図番 Ref.No.	コード No. Code No.	部品名称	Description	数量 Unit	備考 Remarks
1	66721-5611-3	ゼンシャジク フレーム アッシ	AXLE, front	1	②
2	66581-5613-1	ブッシュ	BUSH	4	
3	06613-10675	グリース ニップル	NIPPLE, grease	3	
4	04811-00200	O リング	O RING	1	
5	09230-20264	オイル シール	SEAL, oil	1	
6	67211-5651-2	ナックル アーム ヒダリ	ARM, knuckle LH	1	
7	67211-5652-1	ナックル アーム ミギ	ARM, knuckle RH	1	
8	01170-51055	ボルト	BOLT	2	
9	04512-50100	バネ ザガネ	WASHER, spring	4	
10	02118-50100	ナット	NUT	2	
11	67211-5650-1	タイロッド アッシ	ROD, tie	1	
12	67121-5654-1	ナット ヒダリネジ	NUT	1	
13	02172-50120	ナット	NUT	1	
14	67121-5653-1	タイロッド エンド ミギ	END, rod RH	1	
15	67121-5652-1	タイロッド エンド ヒダリ	END, rod LH	1	
16	66591-5678-1	ミゾツキ ナット	NUT, slotted	2	
17	05511-52520	ワリ ピン	PIN, split	2	
18	66605-5715-1	センタ ピン	PIN, center	1	
19	04011-50180	ヒラ ザガネ	WASHER, plain	1	
20	02372-50180	ミゾツキ ナット	NUT, slotted	1	
21	66611-5715-1	センタピン トメバネ	SPRING, set	1	
22	67221-5690-1	ドラッグ リンク コンブ	ASSY LINK, drag	1	
23	04512-50100	バネ ザガネ	WASHER, spring	2	
24	66591-5678-1	ミゾツキ ナット	NUT, slotted	2	
25	05511-52528	ワリ ピン	PIN, split	2	

2. 前輪関係 FRONT WHEEL



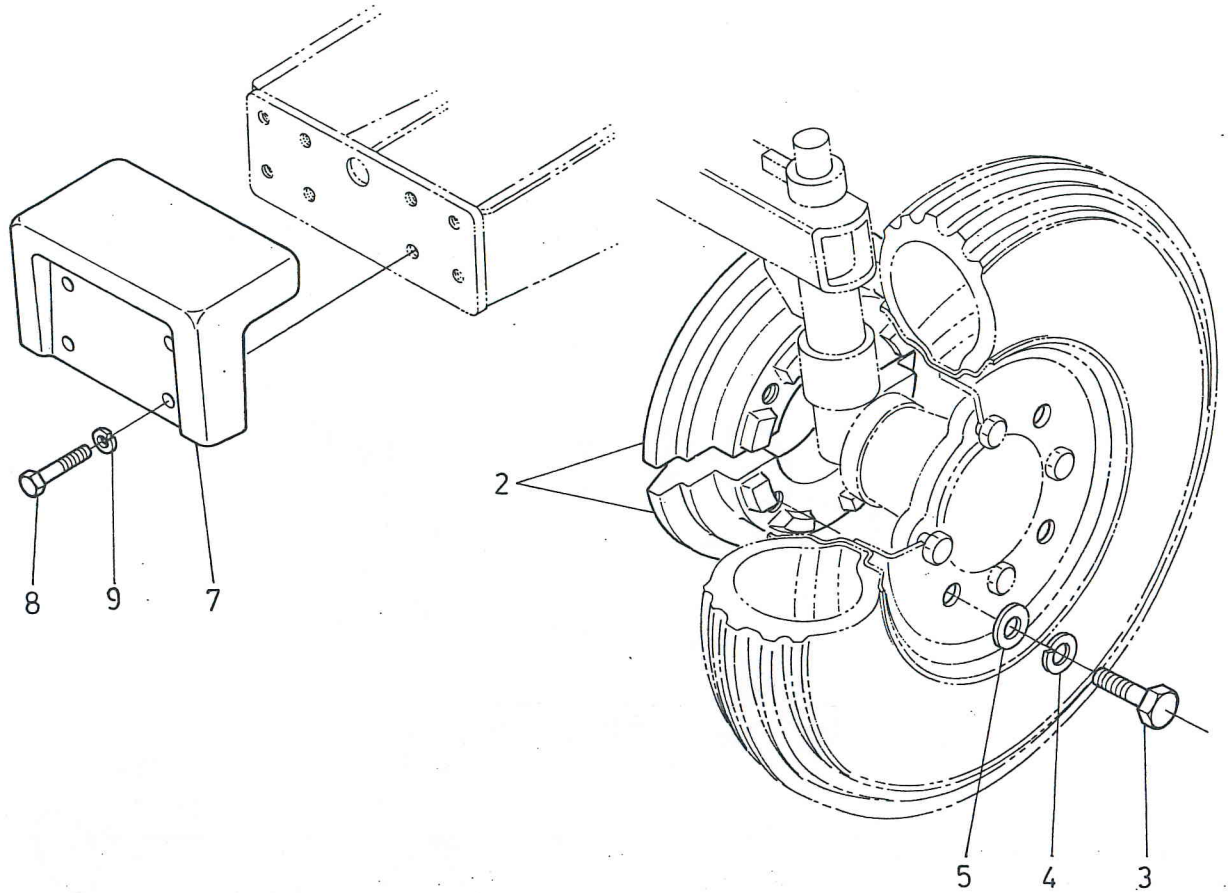
図番 Ref.No.	コード No. Code No.	部品名称	Description	数量 Unit	備場 Remarks
1	66681-5621-1	キング ピン	KING PIN	2	
2	08400-00010	スラストボール ベアリング	BEARING, thrust ball	2	
3	04811-00200	O リング	O RING	2	
4	66581-5618-1	カラー	COLLAR	2	
5	09160-28408	オイル シール	SEAL, oil	2	
6	66681-5622-1	カラー	COLLAR	2	
7	66681-5631-2	ゼンリン ハブ	HUB, front wheel	2	
8	08101-06205	ボール ベアリング	BEARING, ball	2	(6205)
9	34150-1144-1	ザガネ	WASHER	2	
10	34150-1142-2	カラー	COLLAR	2	
11	08101-06204	ボール ベアリング	BEARING, ball	2	(6204)
12	34150-1115-2	オイル シール	SEAL, oil	2	
13	02372-50200	ミゾツキ ナット	NUT, slotted	2	
14	05511-50435	フリ ピン	PIN, split	2	
15	32130-1135-1	ゼンリン キャップ	CAP, front wheel	2	
16	32130-1136-1	パッキン	GASKET	2	
17	01120-50814	ボルト	BOLT	6	
18	05712-00730	フェザ キー	KEY, feather	2	
19	63633-1186-1	シム エイ	SHIM A	2	
19	63633-1187-1	シム ビイ	SHIM B	2	

2. 前輪関係 FRONT WHEEL



図番 Ref.No	コード No. Code No.	部品名称	Description	数量 Unit	備考 Remarks
20	96014-1012-1	450-10 タイヤ アッシ	ASSY FRONT WHEEL 450-10	2	⑳~㉔
21	96014-1121-1	ホイール	WHEEL	2	
22	92014-6112-1	チューブ	TUBE	2	
23	96014-1123-1	タイヤ	TIRE	2	
24	32150-2770-1	バルブ カンビ	ASSY VALVE	2	
25	32270-1165-1	バルブ	CORE, valve	2	
26	32270-1169-1	キャップ	CAP	2	
27	01123-51225	ボルト	BOLT	8	

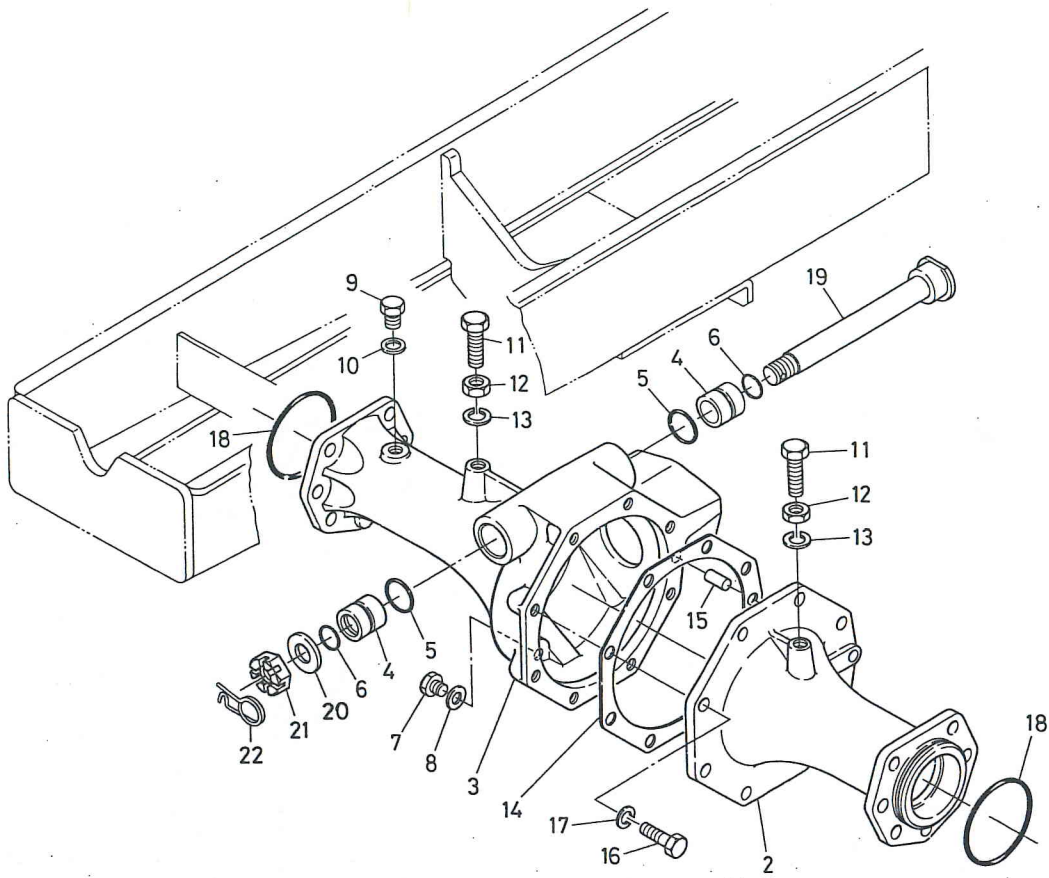
3. ウェイト関係 WEIGHT



図番 Ref.No.	コード No. Code No.	部品名称	Description	数量 Unit	備考 Remarks
1	67211-6280-1	400-9 ホイルウェイト ウチ アッシ	ASSY WEIGHT, 400-9 WHEEL	1	②~⑤
2	67211-6281-1	400-9 ホイルウェイト ウチ (アオ)	WEIGHT, 400-9 WHEEL	4	
3	01150-51245	ボルト	BOLT	8	
4	04512-50120	バネ ザガネ	WASHER, spring	8	
5	04013-50120	ヒラ ザガネ	WASHER, plain	8	
6	96315-1051-1	ゼンブウェイト ホンタイ アッシ	ASSY WEIGHT, front	1	⑦~⑨
7	96315-1151-3	ゼンブウェイト ホンタイ	WEIGHT, front	1	
8	01170-51070	ボルト	BOLT	4	
9	04512-50100	バネ ザガネ	WASHER, spring	4	

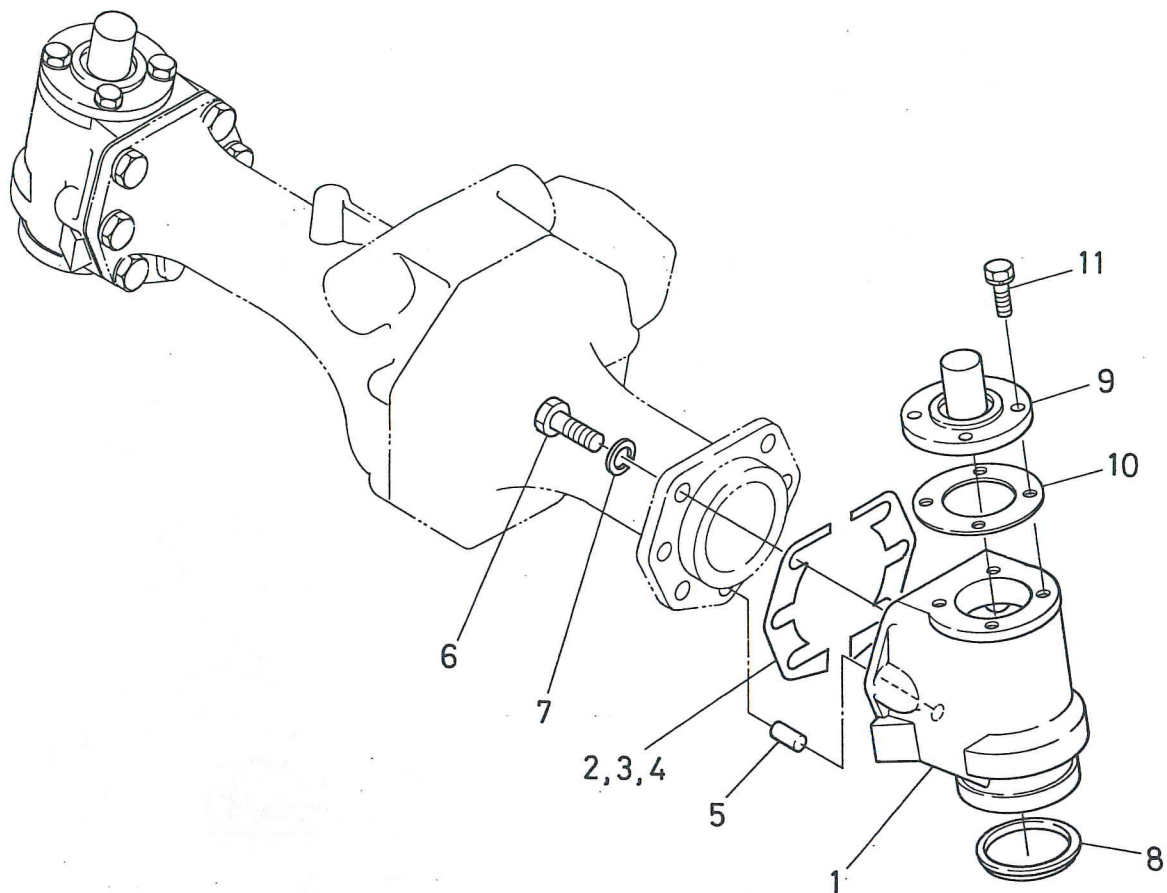
1. 前車軸アーム関係 FRONT AXLE ARM

{1200(DT)}
{1400(DT)}



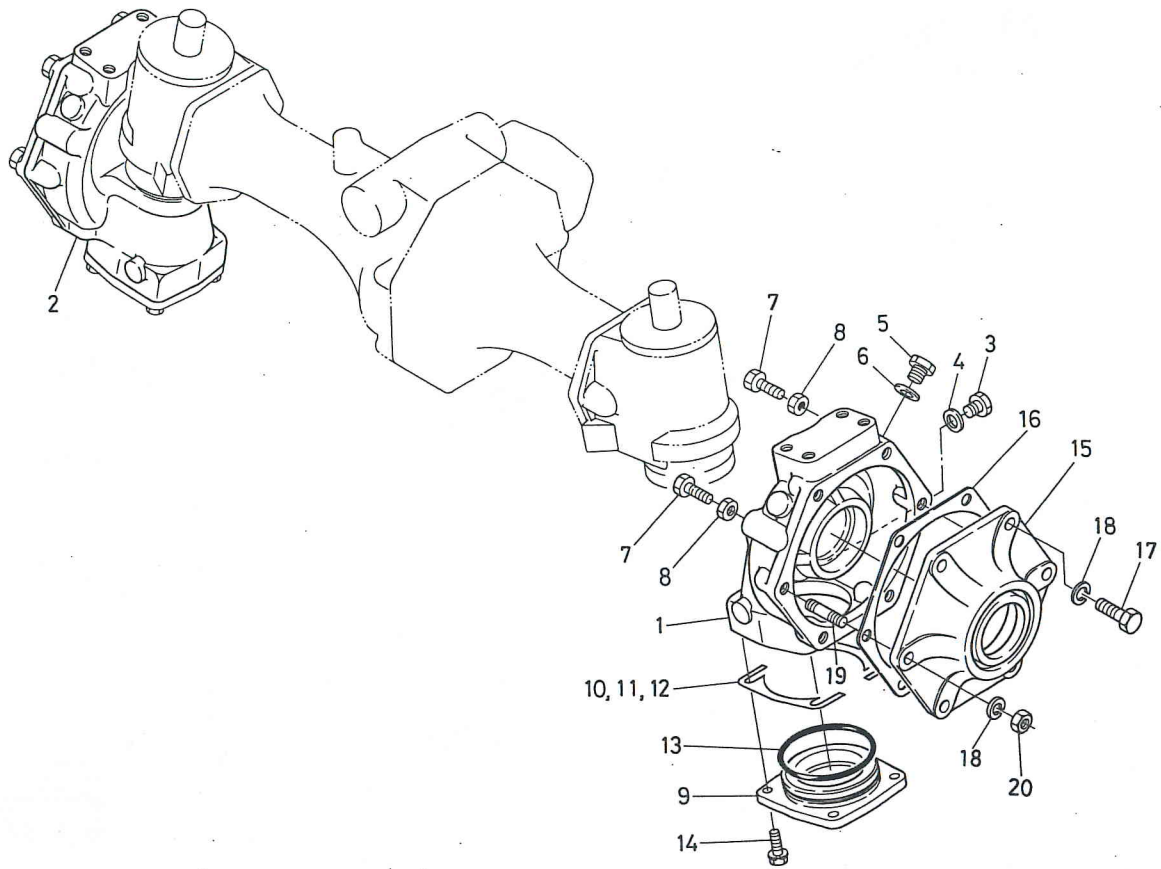
図番 Ref.No	コード No. Code No.	部品名称	Description	数量 Unit	備考 Remarks
1	67221-5610-1	ゼンシャジク アッシ	ASSY AXLE, front	1	
2	67121-5611-2	ゼンシャジク アーム ヒダリ	ARM, front axle LH	1	
3	67121-5612-3	ゼンシャジク アーム ミギ	ARM, front axle RH	1	
4	66591-5612-6	ブッシュ	BUSH	2	
5	04811-50250	O リング	O RING	2	
6	04811-00200	O リング	O RING	2	
7	06331-35010	プラグ	PLUG	1	
8	04717-01000	ゴムツキ ザガネ	WASHER, seal	1	
9	06331-3501-2	プラグ	PLUG	1	
10	04717-01200	ゴムツキ ザガネ	WASHER, seal	1	
11	66591-5628-1	ボルト	BOLT	2	
12	02112-50120	ナット	NUT	2	
13	04512-50120	バネ ザガネ	WASHER, spring	2	
14	67121-5613-1	パッキン	GASKET	1	
15	05012-01020	ヘイコウ ピン	PIN, straight	1	
16	01153-51028	ボルト	BOLT	8	
17	04512-50100	バネ ザガネ	WASHER, spring	8	
18	04811-10750	O リング	O RING	2	
19	66591-5611-5	センター ピン	PIN, center	1	
20	04011-50180	ヒラ ザガネ	WASHER, plain	1	
21	02372-50180	ミゾツキ ナット	NUT, slotted	1	
22	66611-5715-1	センターピン トメバネ	SPRING, set	1	

2. ベベルギヤケース関係 BEVEL GEAR CASE



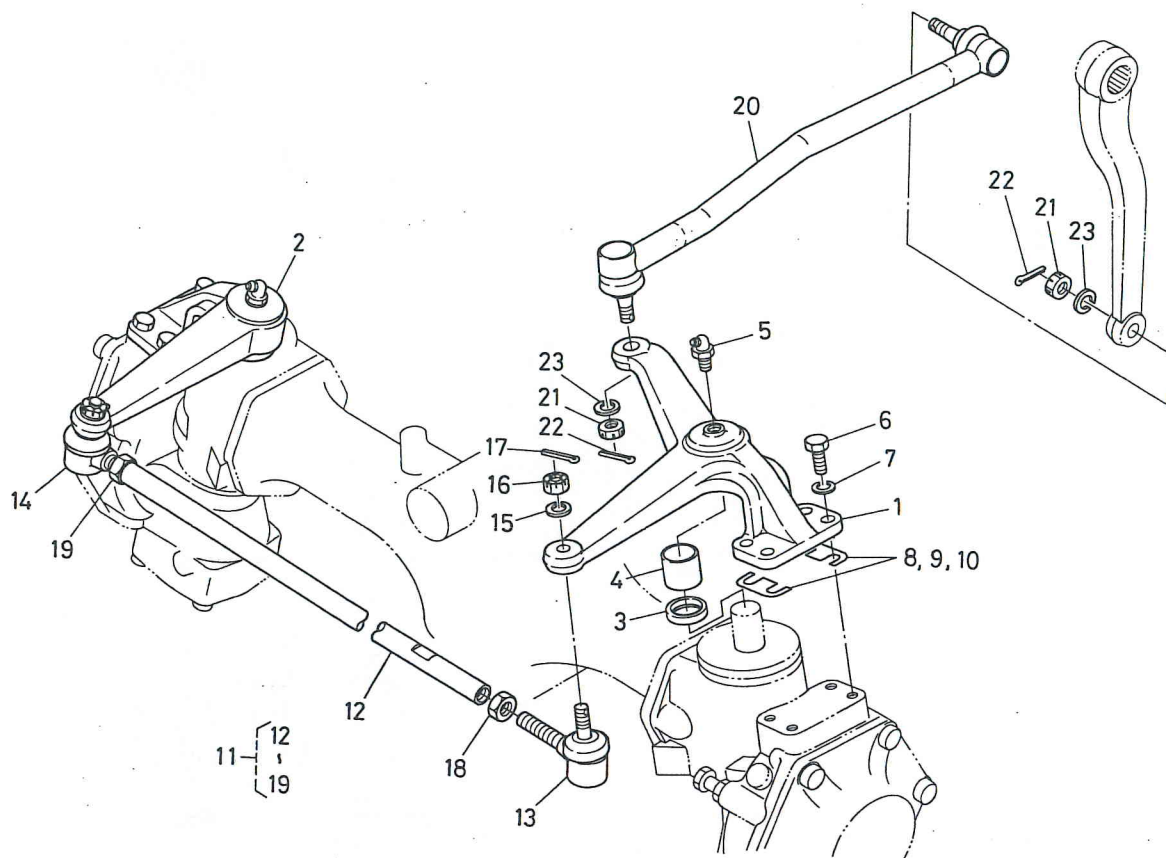
図番 Ref.No.	コード No. Code No.	部品名称	Description	数量 Unit	備考 Remarks
1	67121-5621-1	ベベルギヤ ケース	CASE, bevel gear	2	
2	67121-5622-1	シム 1 (0.5)	SHIM, 1	4	
3	67121-5623-1	シム 2 (0.3)	SHIM, 2	4	
4	67121-5624-1	シム 3 (0.2)	SHIM, 3	4	
5	05012-01020	ヘイコウ ピン	PIN, straight	2	
6	01153-51228	ボルト	BOLT	12	
7	04512-50120	バネ ザガネ	WASHER, spring	12	
8	67121-5625-1	ダスト シール	SEAL, dust	2	
9	67121-5626-1	ナックルアーム ウケ	SUPPORT, knuckle arm	2	
10	67121-5627-1	パッキン	GASKET	2	
11	01123-50822	ボルト	BOLT	8	

3. 前車軸ケース関係 FRONT AXLE CASE



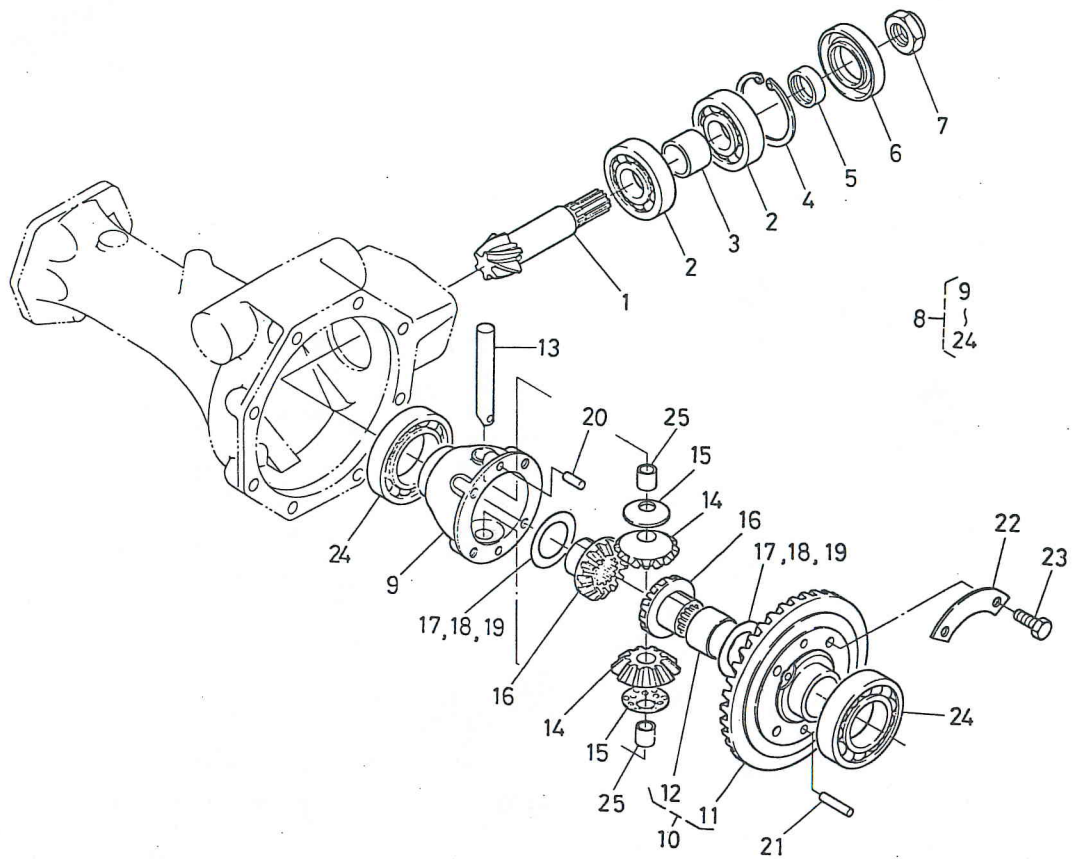
図番 Ref.No	コード No. Code No.	部品名称	Description	数量 Unit	備考 Remarks
1	67121-5631-3	マエ シャジク ケース ヒダリ	CASE, front axle LH	1	
2	67121-5632-3	マエ シャジク ケース ミギ	CASE, front axle RH	1	
3	06331-35010	プラグ	PLUG	2	
4	04717-01000	ゴムツキ ザガネ	WASHER, seal	2	
5	06331-35012	プラグ	PLUG	2	
6	04717-01200	ゴムツキ ザガネ	WASHER, seal	2	
7	66591-5644-1	チョウセツ ボルト	BOLT	2	
8	02112-50100	ナット	NUT	2	
9	67121-5633-1	ベベル ウケ カバー	COVER, bevelsupport	2	
10	67121-5634-1	シム 4 (0.5)	SHIM, 4	4	
11	67121-5635-1	シム 5 (0.3)	SHIM, 5	4	
12	67121-5636-1	シム 6 (0.2)	SHIM, 6	4	
13	04811-50750	O リング	O RING	2	
14	01123-50825	ボルト	BOLT	8	
15	67121-5637-1	マエ シャジク カバー	COVER, front axle	2	
16	67121-5638-1	パッキン	GASKET	2	
17	01153-51028	ボルト	BOLT	8	
18	04512-50100	バネ ザガネ	WASHER, spring	12	
19	01554-51025	スタッド	STUD	4	
20	02118-50100	ナット	NUT	4	

4. ナックルアーム関係 KNUCKLE ARM



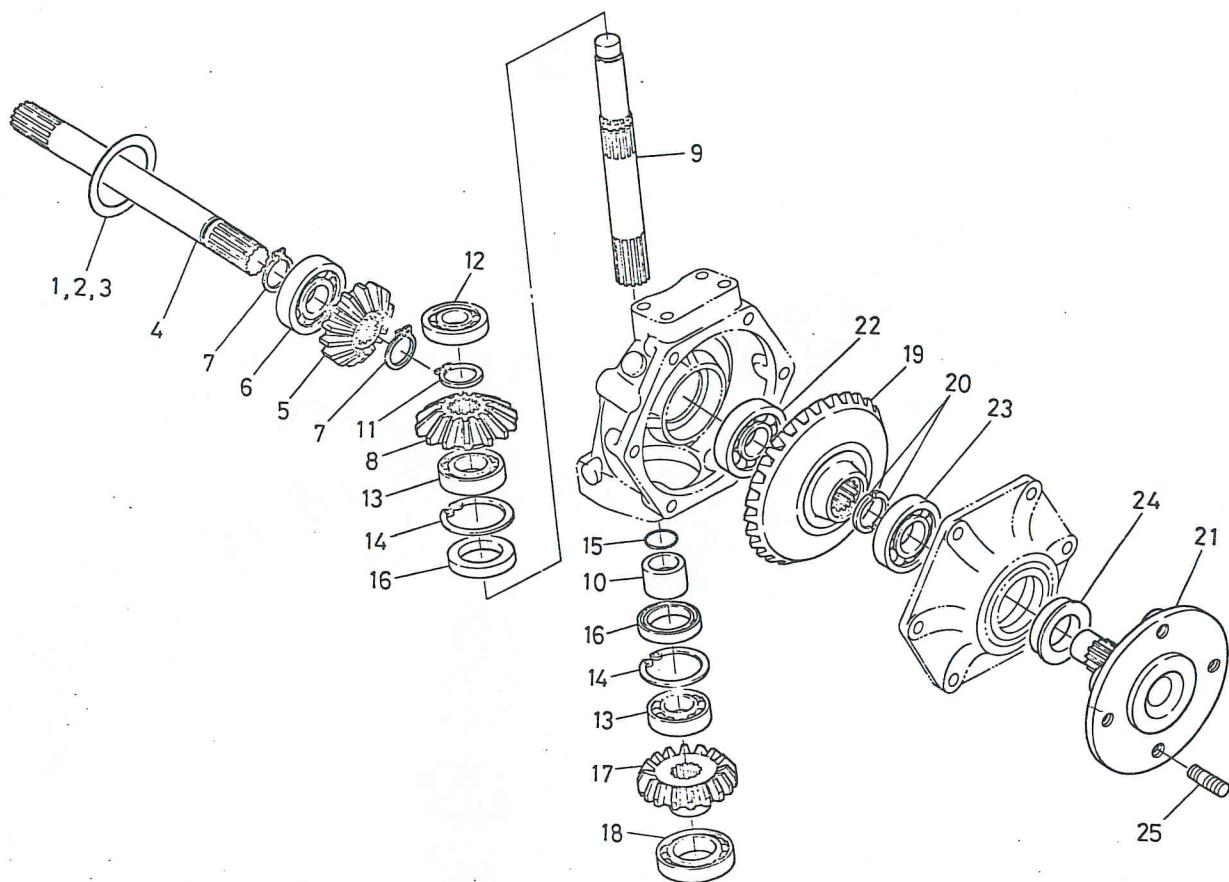
図番 Ref.No.	コード No. Code No.	部品名称	Description	数量 Unit	備考 Remarks
1	67221-5641-1	ナックル アーム ヒダリ	ARM, knuckle LH	1	
2	67121-5642-2	ナックル アーム ミギ	ARM, knuckle RH	1	
3	67121-5643-1	ダスト シール (25×31×4)	SEAL, dust	2	
4	67121-5644-1	ブッシュ (25×28×25)	BUSH	2	
5	06613-20010	グリース ニップル	NIPPLE, grease	2	
6	01153-51028	ボルト	BOLT	8	
7	04512-50100	バネ ザガネ	WASHER, spring	8	
8	67121-5645-1	ナックルアーム シム 1 (0.5)	SHIM, 1	4	
9	67121-5646-1	ナックルアーム シム 2 (0.3)	SHIM, 2	4	
10	67121-5647-1	ナックルアーム シム 3 (0.2)	SHIM, 3	4	
11	67121-5650-1	タイロッド アッシ	ASSY ROD, tie 2	1	(12)~(19)
12	67121-5651-1	タイロッド	ROD, tie 2	1	
13	67121-5652-1	タイロッド エンド ヒダリ	END, tie rod LH	1	
14	67121-5653-1	タイロッド エンド ミギ	END, tie rod RH	1	
15	04512-50100	バネ ザガネ	WASHER, spring	2	
16	66591-5678-1	ミゾツキ ナット	NUT, slotted	2	
17	05511-52520	ワリ ピン	PIN, split	2	
18	02172-50120	ナット	NUT	1	
19	67121-5654-1	ナット ヒダリ ネジ	SCREW	1	
20	67221-5690-1	ドラグリング コンブ	ASSY LINK, drag	1	(21)~(23)
21	66591-5678-1	ミゾツキ ナット	NUT, slotted	2	
22	05511-52528	ワリ ピン	PIN, split	2	
23	04512-50100	バネ ザガネ	WASHER, spring	2	

5. 前デフ関係 FRONT DIFFERENTIAL



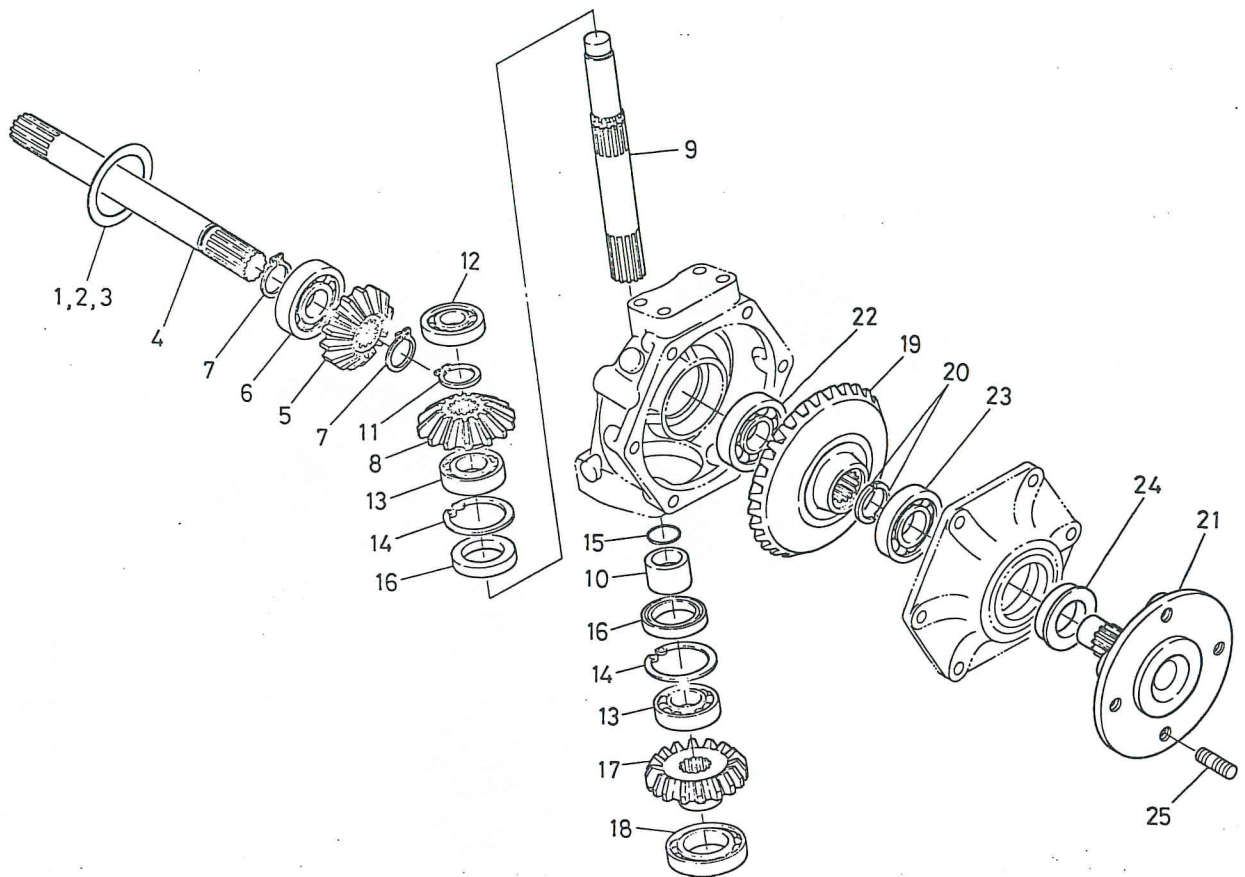
図番 Ref.No.	コード No. Code No.	部品名称	Description	数量 Unit	備考 Remarks
1	67121-5661-1	マエ ピニオン シャフト	SHAFT, front pinion	1	
2	08101-06305	ボール ベアリング	BEARING, ball	2	
3	66591-5646-3	カラー	COLLAR	1	
4	04611-00620	アナ サークリップ	CIR-CLIP, internal	1	
5	66591-5642-1	ブッシュ	BUSH	1	
6	67121-5666-1	オイル シール	SEAL, oil	1	
7	31220-2234-2	22 ナット	NUT	1	
8	67221-5660-1	マエ デフ アッシ	ASSY DIFF, front axle	1	⑨-⑳
9	67221-5661-1	マエ デフ ケース	CASE, differential	1	
10	67121-5668-1	37スパイラル ベベルギヤ コンブ	ASSY GEAR, spiral bevel	1	⑪, ⑫
11	66611-1491-5	37スパイラル ベベルギヤ	GEAR, spiral bevel	1	
12	66611-1495-1	ブッシュ	BUSH	1	
13	67211-1491-1	デフ ピニオン ジク	SHAFT, diff pinion	1	
14	67211-1492-1	デフ ピニオン	PINION, differential	2	
15	67211-1498-1	ピニオン スラスト カラー	COLLAR, pinion thrust	2	
16	67211-1494-1	デフ サイド ギヤ	GEAR, diff side 1	2	
17	66611-1497-1	シム 1	SHIM 1	2	
18	66611-1498-1	シム 2	SHIM 2	2	
19	66611-1499-1	シム 3	SHIM 3	2	
20	66591-1479-3	ノック ピン	PIN, knock	1	
21	66591-1478-3	ヘイコウ ピン	PIN, straight	1	
22	66591-1491-1	ワリドメ イタ	PLATE, lock	2	
23	01156-50820	ボルト	BOLT	4	
24	08101-06009	ボール ベアリング	BEARING, ball	2	
25	67211-1493-1	ブッシュ	BUSH	2	

6. ベベルギヤ-関係 BEVEL GEAR



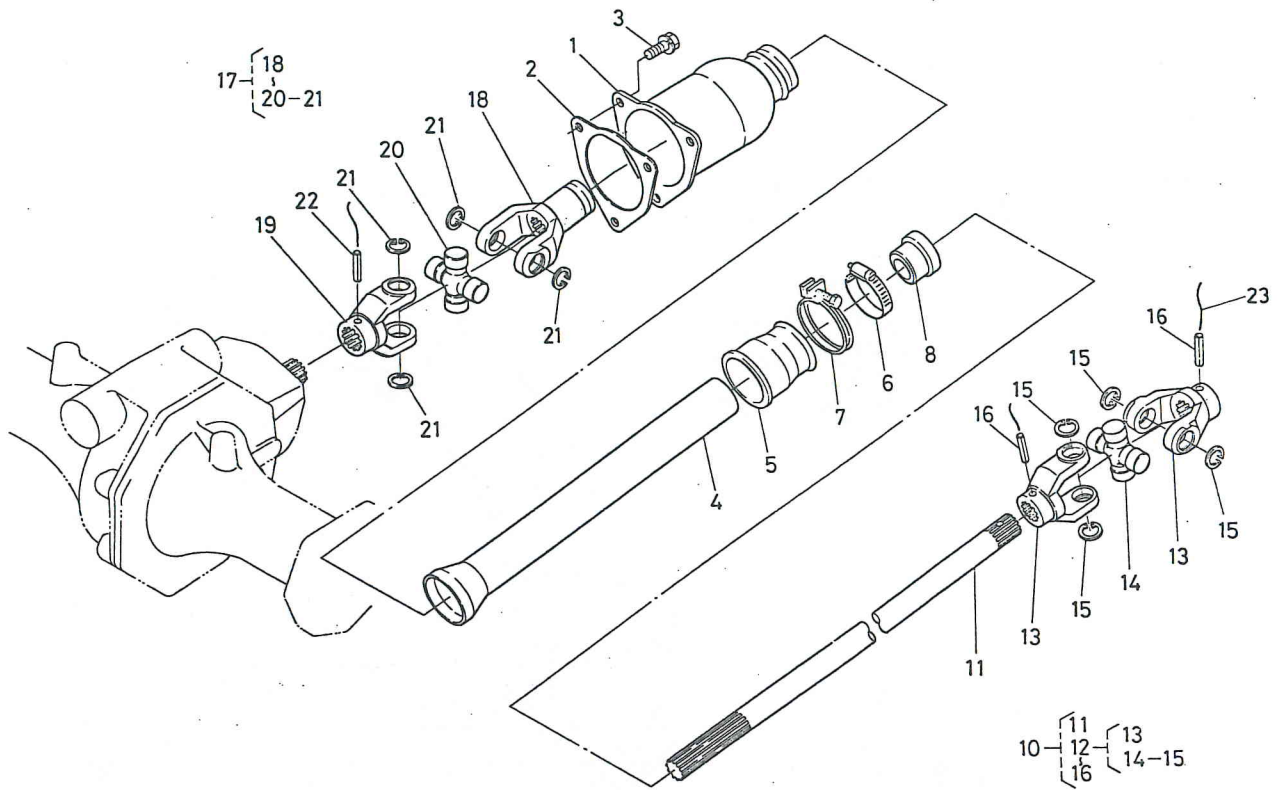
図番 Ref.No.	コード No. Code No.	部品名称	Description	数量 Unit	備考 Remarks
1	66591-1498-2	デフサイド シム 3	SHIM, diff side 3	2	
2	66591-1499-2	デフサイド シム 4	SHIM, diff side 4	2	
3	67121-5663-1	デフサイド シム 0.3	SHIM, diff side	2	
4	67121-5664-1	デンドウ シャフト	SHAFT	2	
5	67121-5665-2	13 ベベル ギヤ-	GEAR, str bevel	2	
6	08101-06305	ボール ベアリング	BEARING, ball	2	
7	04612-00250	ジク サークリップ	CIR-CLIP, external	4	
8	67121-5671-1	14 ベベルギヤ-	GEAR, str bevel	2	
9	67121-5672-1	ベベルギヤ- ジク	SHAFT, bevel gear	2	
10	67121-5673-1	ササエ カラー	COLLAR	2	
11	04612-00250	ジク サークリップ	CIR-CLIP, external	2	
12	08101-06303	ボール ベアリング	BEARING, ball	2	
13	67121-5676-1	ボール ベアリング	BEARING, ball	4	
14	04611-00520	アナ サークリップ	CIR-CLIP, internal	4	
15	04811-10250	O リング	O RING	2	
16	67121-5674-1	オイル シール	SEAL, oil	4	
17	67221-5675-1	16 ベベルギヤ-	GEAR, str bevel	2	
18	08101-06007	ボール ベアリング	BEARING, ball	2	
19	67121-5681-1	31 ベベルギヤ-	GEAR, str bevel	2	
20	67121-5682-1	トメ カラー	COLLAR	4	

6. ベベルギヤー関係 BEVEL GEAR



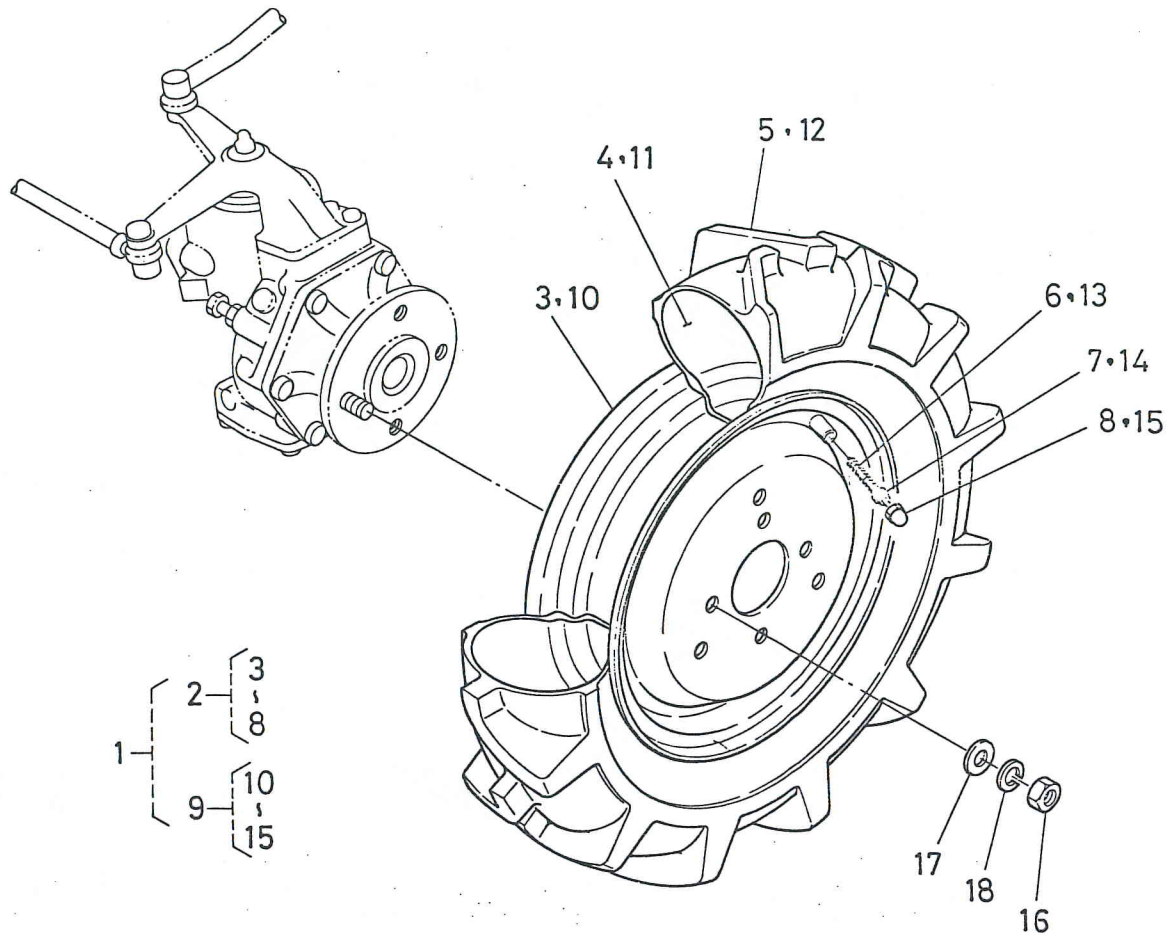
図番 Ref.No.	コード No. Code No.	部品名称	Description	数量 Unit	備考 Remarks
21	67221-5683-1	マエ シャリン ハブ	HUB, front wheel	2	
22	08101-06305	ボール ベアリング	BEARING, ball	2	
23	08101-06206	ボール ベアリング	BEARING, ball	2	
24	63733-1715-1	オイル シール	SEAL OIL	2	
25	66591-5656-5	スタット ボルト	STUD	8	

7. ドライブシャフト関係 DRIVE SHAFT



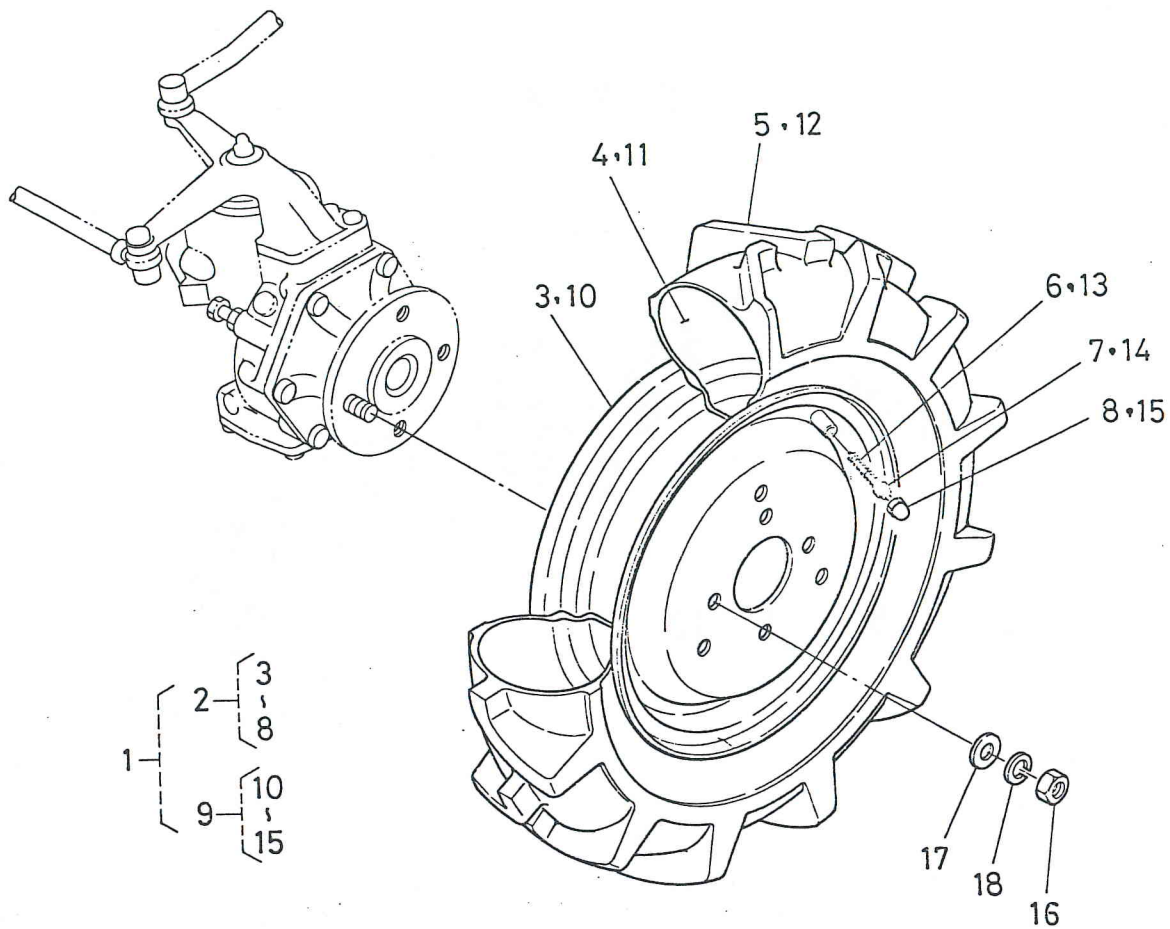
図番 Ref.No.	コード No. Code No.	部品名称	Description	数量 Unit	備考 Remarks
1	67221-5711-1	ジョイント ケース	CASE, joint	1	
2	67121-5713-1	パッキン	GASKET	1	
3	01120-50822	ボルト	BOLT	3	
4	66591-5716-4	ホゴ パイプ 2	PIPE, 2	1	
5	66591-5717-3	パイプ 3	PIPE, 3	1	
6	66591-5715-1	バンド 1	BAND, 1	1	
7	66591-5719-2	バンド 3	BAND, 3	1	
8	67121-5715-1	オイル シール	SEAL, oil	1	
9					
10	67221-5720-1	ドライブ シャフト アッシ	ASSY DRIVER SHAFT	1	⑪~⑬
11	66711-5721-1	ドライブ シャフト	SHAFT, driver	1	
12	67121-5723-1	ジョイント アッシ ウシロ	ASSY JOINT, rear	1	⑬~⑮
13	66591-5631-5	ジョイント 1	JOINT, 1	2	
14	66591-5632-1	クロス ジョイント アッシ	ASSY JOINT, universal	1	⑮
15	04611-00200	アナ サークリップ	CIR-CLIP, internal	4	
16	05411-00640	スプリング ピン	PIN, spring	2	
17	67121-5725-1	ジョイント アッシ マエ	ASSY JOINT, front	1	⑱~⑳
18	66591-5634-5	ジョイント 2	JOINT, 2	1	
19	66591-5631-5	ジョイント 1	JOINT, 1	1	
20	66591-5632-1	クロス ジョイント アッシ	ASSY JOINT, universal	1	㉑
21	04611-00200	アナ サークリップ	CIR-CLIP, internal	4	
22	05411-00640	スプリング ピン	PIN, spring	1	
23	07811-11010	ワイヤ	WIRE	3	

8. 前輪関係 FRONT WHEEL



図番 Ref.No.	コード No. Code No.	部品名称	Description	数量 Unit	備考 Remarks
1	96015-0201-1	5-12 タイヤサユウ アッシ	ASSY TIRE 5-12	1	②~⑮ 1200DT
1	96015-2201-1	500-12 タイヤサユウ アッシ	ASSY TIRE 500-12	1	②~⑮ 1400DT
2	96015-0211-1	5-12 タイヤ ヒダリ アッシ	ASSY TIRE 5-12 LH	1	③~⑧ 1200DT
2	96015-2211-1	500-12 タイヤ ヒダリ アッシ	ASSY TIRE 500-12 LH	1	③~⑧ 1400DT
3	96015-0212-1	ホイール	WHEEL	1	1200DT
3	96015-2212-1	ホイール	WHEEL	1	1400DT
4	93015-0112-1	チューブ	TUBE	1	1200DT
4	93015-2112-1	チューブ	TUBE	1	1400DT
5	96015-0213-1	5-12 タイヤ	TIRE 5-12	1	1200DT
5	96015-2213-1	500-12 タイヤ	TIRE 500-12	1	1400DT
6	32150-2770-1	バルブ カンビ (ムシ)	ASSY VALVE	1	
7	32270-1165-1	バルブ	VALVE	1	
8	32270-1169-1	バルブ キャップ	CAP, valve	1	
9	96015-0221-1	5-12 タイヤ ミギ アッシ	ASSY TIRE 5-12 RH	1	⑩~⑮ 1200DT
9	96015-2221-1	500-12 タイヤ ミギ アッシ	ASSY TIRE 500-12 RH	1	⑩~⑮ 1400DT
10	96015-0212-1	ホイール	WHEEL	1	1200DT
10	96015-2212-1	ホイール	WHEEL	1	1400DT
11	93015-0112-1	チューブ	TUBE	1	1200DT
11	93015-2112-1	チューブ	TUBE	1	1400DT
12	96015-0213-1	5-12 タイヤ	TIRE 5-12	1	1200DT
12	96015-2213-1	500-12 タイヤ	TIRE 500-12	1	1400DT

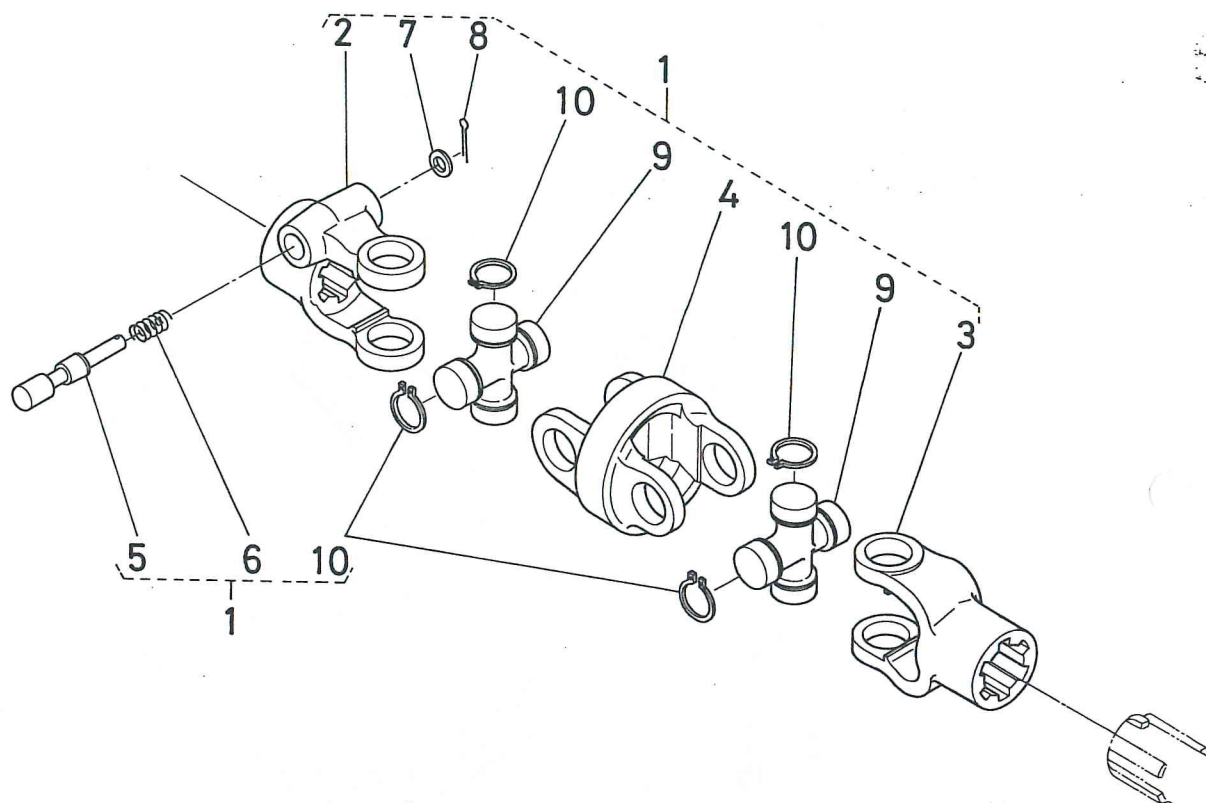
8. 前輪関係 FRONT WHEEL



図番 Ref.No.	コード No. Code No.	部品名称	Description	数量 Unit	備考 Remarks
13	32150-2770-1	バルブ カンピ (ムシ)	ASSY VALVE	1	
14	32270-1165-1	バルブ	VALVE	1	
15	32270-1169-1	バルブ キャップ	CAP, valve	1	
16	02174-50120	ナット	NUT	8	
17	04013-50120	ヒラ ザガネ	WASHER, plain	8	
18	04512-50120	バネ ザガネ	WASHER, spring	8	

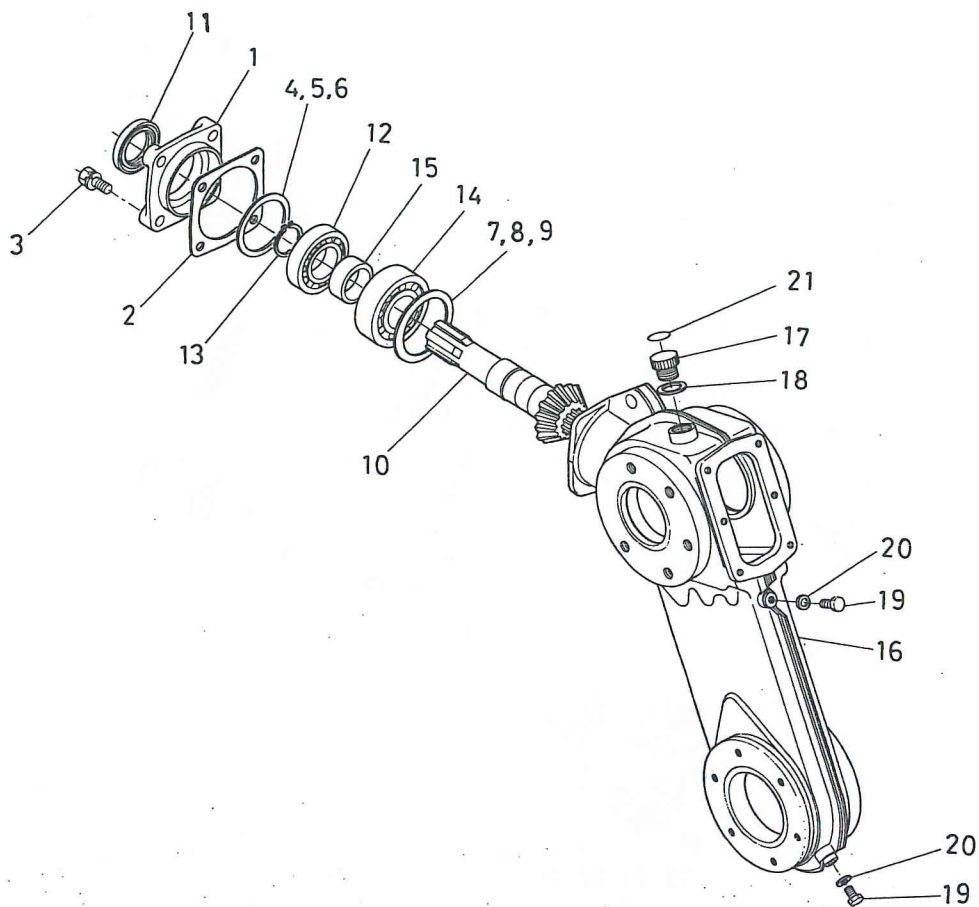
1. ジョイント関係 JOINT

{RK11
{RK12



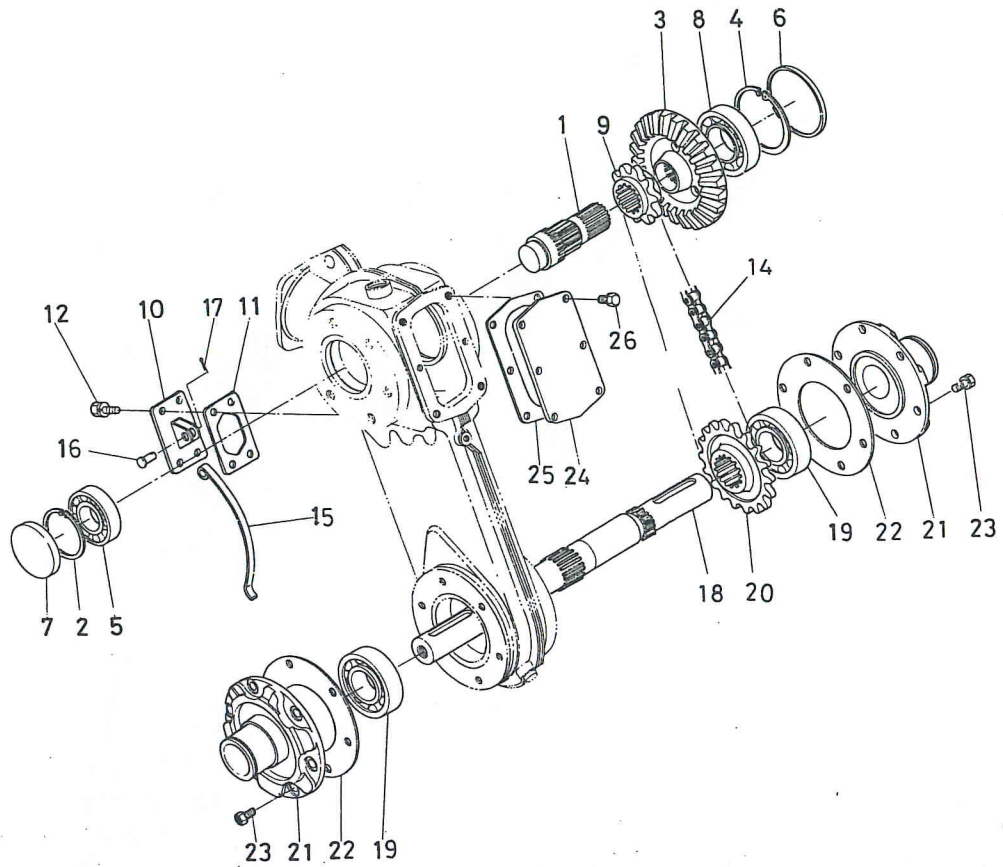
図番 Ref.No.	コード No. Code No.	部品名称	Description	数量 Unit	備考 Remarks
1	79163-3110-1	ロータリ デンドウ セッシュ アッシ	ASSY JOINT, universal	1	
2	66716-3111-1	ロータリ デンドウ セッシュ 1	JOINT, universal 1	1	②~⑩
3	79163-3112-1	ジョイント ヨーク 2	JOINT, yoke 2	1	
4	66716-3113-1	チュウカン デンドウ セッシュ	JOINT, universal	1	
5	66716-3114-2	セッシュ ストップ ピン	PIN, stop	1	
6	66716-3115-1	スプリング	SPRING	1	
7	04013-50080	ヒラ ザガネ	WASHER, plain	1	
8	05511-50318	ワリ ピン	PIN, split	1	
9	66716-3116-1	クロス ジョイント アッシ	ASSY JOINT, universal	1	
10	66716-3117-1	ジク サークリップ	CIR-CLIP, external	2	⑩
				8	

2. ロータリケース関係 ROTARY CASE



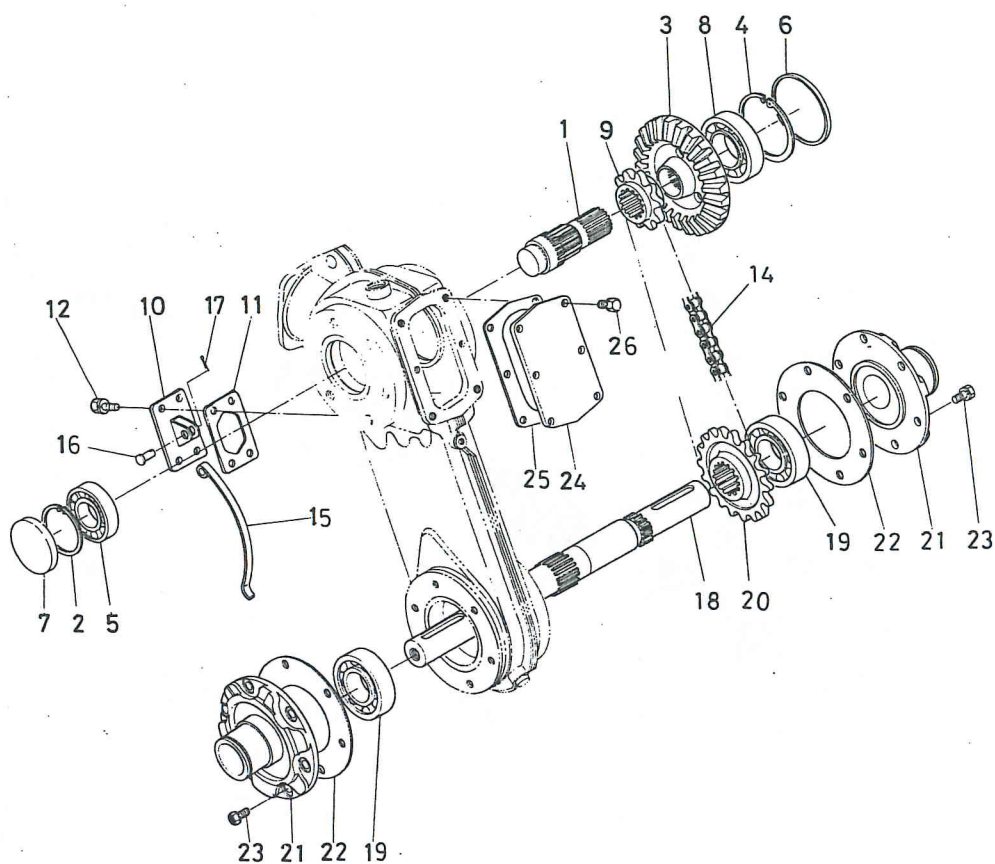
図番 Ref.No.	コード No. Code No.	部品名称	Description	数量 Unit	備考 Remarks
1	66616-3218-4	ベベルケース カバー	COVER, bevel case	1	
2	66616-3219-3	パッキン	GASKET	1	
3	01123-51030	ボルト	BOLT	4	
4	66616-3221-1	シム 1	SHIM 1	1	
5	66616-3222-1	シム 2	SHIM 2	1	
6	66613-3165-1	シム 5	SHIM 5	1	
7	66616-3223-1	シム 3	SHIM 3	1	
8	66616-3224-1	シム 4	SHIM 4	1	
9	66613-3166-1	シム 6	SHIM 6	1	
10	79166-3215-2	15 ベベル ピニオン ジク	SHAFT, bevel	1	
11	09500-35558	オイル シール	SEAL, oil	1	
12	08101-06207	ボール ベアリング	BEARING, ball	1	(6207)
13	04612-00350	ジク サークリップ	CIR-CLIP, external	1	
14	08101-06307	ボール ベアリング	BEARING, ball	1	(6307)
15	79166-3216-1	カラー	COLLAR	1	
16	66616-3211-8	ロータリ ケース	CASE, rotary	1	
17	06324-50020	キューユ プラグ	PLUG, oil filler	1	
18	04721-00200	パッキン	GASKET	1	
19	01150-50814	ボルト	BOLT	2	
20	04717-00800	ゴムツキ ザガネ	WASHER, seal	2	
21	66616-4714-2	メイバン 4	NAME PLATE	1	

3. ベベルギヤ-関係 BEVEL GEAR



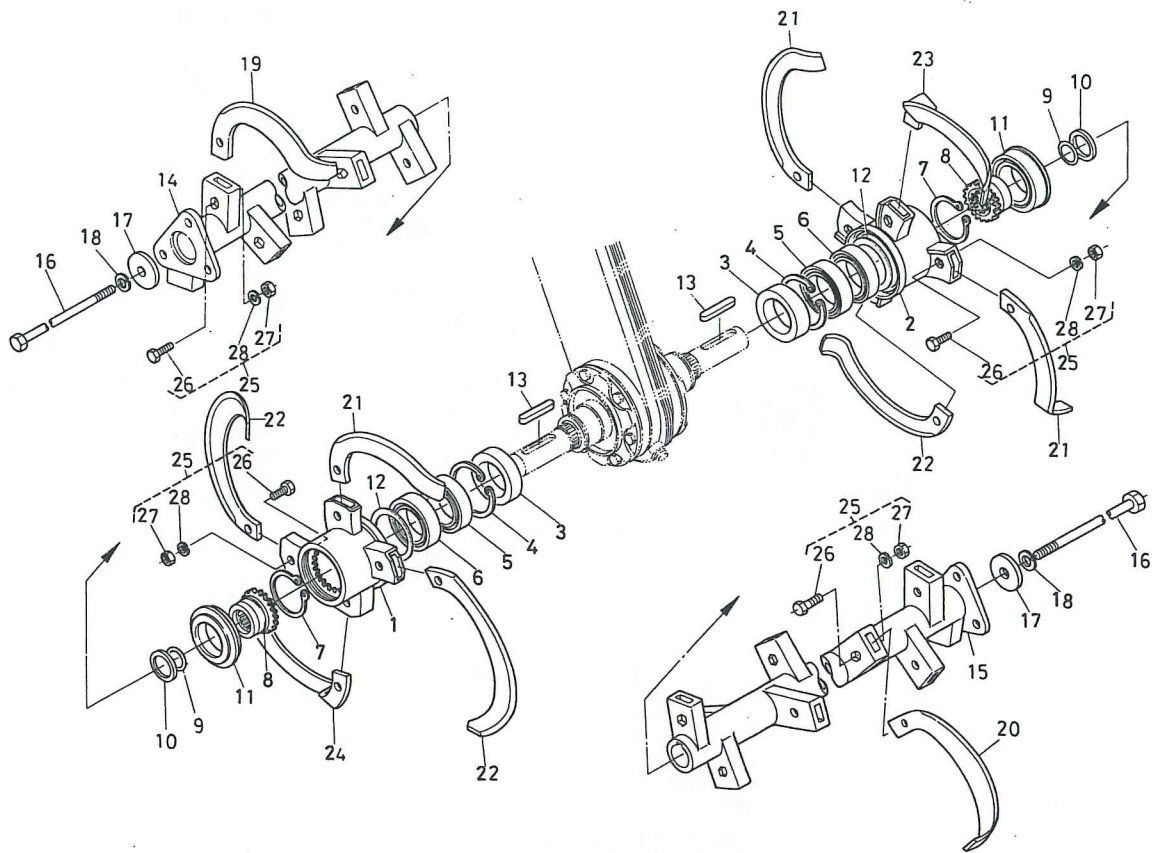
図番 Ref.No.	コード No. Code No.	部品名称	Description	数量 Unit	備考 Remarks
1	66616-3227-1	コウウン デンドウジク	SHAFT, tillage drive	1	
2	04611-00620	アナ サークリップ	CIR-CLIP, internal	1	
3	79166-3226-2	33ベベル ギヤ-	GEAR, str. bevel	1	
4	04611-00800	アナ サークリップ	CIR-CLIP, internal	1	
5	08101-06206	ボール ベアリング	BEARING, ball	1	(6206)
6	66616-3228-1	メクラセン 1	PLUG 1	1	
7	66616-3229-1	メクラセン 2	PLUG 2	1	
8	08101-06208	ボール ベアリング	BEARING, ball	1	
9	79166-3231-1	12 スプロケット	SPROCKET	1	
10	66616-3234-4	タイトナ カバー	COVER, tightener	1	
11	66616-3235-3	パッキン	GASKET	1	
12	79166-3223-1	ボルト	BOLT	4	
13					
14	79163-3235-1	チェーン	CHAIN	1	
15	66616-3233-2	タイトナ	TIGHTENER	1	
16	05122-51022	アタマツキ ピン	PIN, joint	1	
17	05511-50318	ワリ ピン	PIN, split	1	
18	66616-3237-3	コウウン ジク	SHAFT, tillage	1	
19	08101-06307	ボール ベアリング	BEARING, ball	2	(6307)
20	79166-3236-1	16 スプロケット	SPROCKET	1	

3. ベベルギヤ関係 BEVEL GEAR



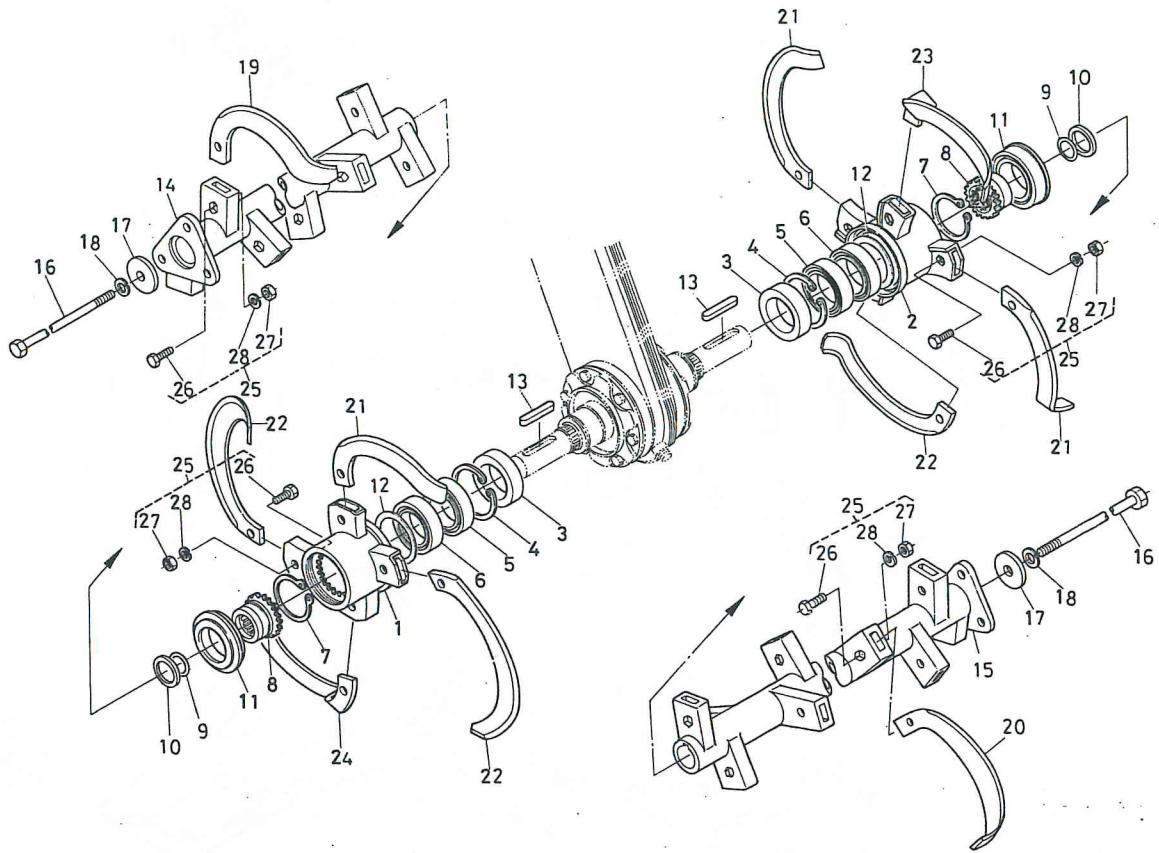
図番 Ref.No.	コード No. Code No.	部品名称	Description	数量 Unit	備考 Remarks
21	66616-3238-8	ケイシャ ブラケット	BRACKET, slant	2	
22	66616-3239-2	パッキン	GASKET	2	
23	01202-50816	ボルト	BOLT	12	
24	66616-3241-3	ロータリケース カバー	COVER, rotary case	1	
25	66616-3242-4	パッキン	GASKET	1	
26	79166-3223-1	ボルト	BOLT	6	

4. 爪軸関係 BRADE SHAFT



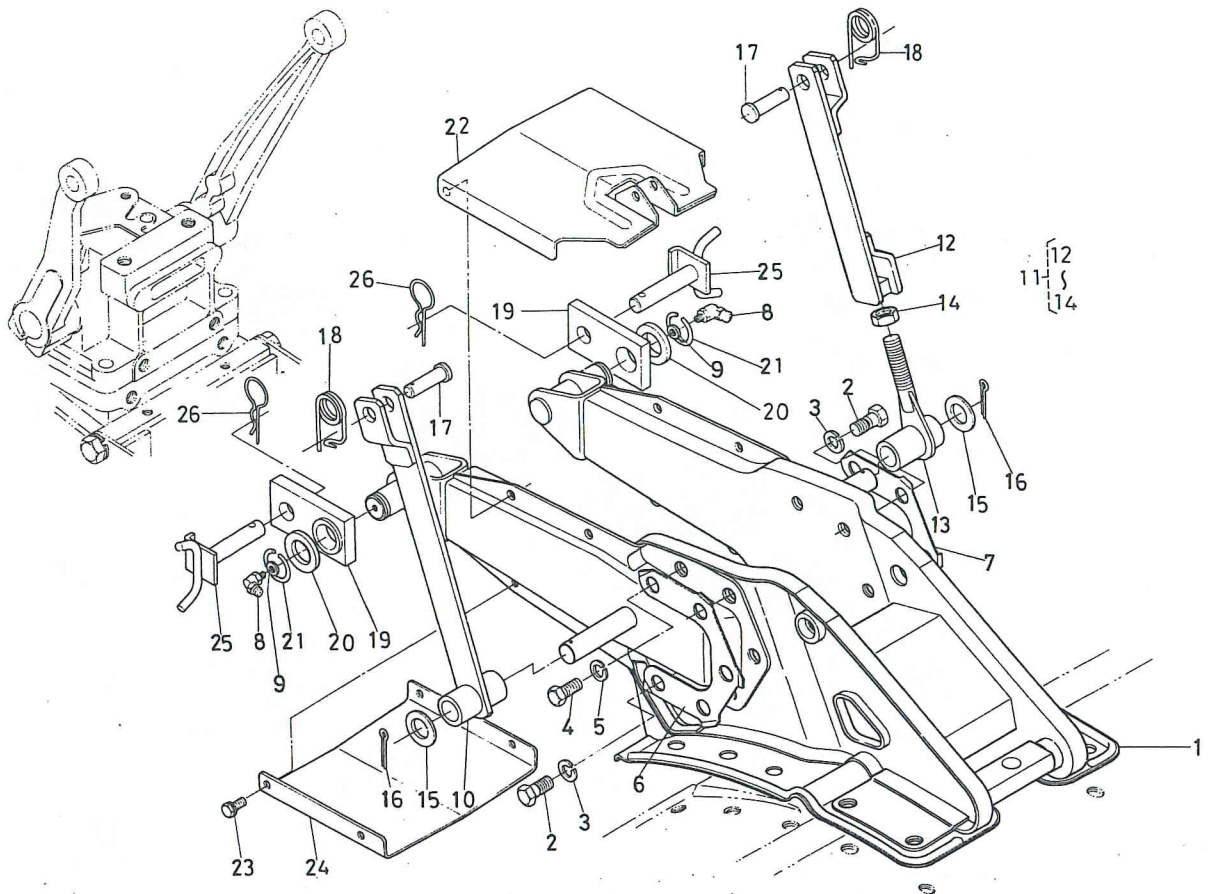
図番 Ref.No	コード No. Code No.	部品名称	Description	数量 Unit	備考 Remarks
1	66716-3315-1	ケイシャ ツメジク ヒダリ	SHAFT, slant blade LH	1	
2	66716-3316-1	ケイシャ ツメジク ミギ	SHAFT, slant blade RH	1	
3	63764-3620-3	トクシュ オイルシール カンピ	ASSY SEAL, oil	2	
4	04611-00800	アナ サークリップ	CIR-CLIP, internal	2	
5	08131-06010	ボール ベアリング	BEARING, ball	2	(6010UU)
6	08101-06010	ボール ベアリング	BEARING, ball	2	(6010)
7	04612-00500	ジク サークリップ	CIR-CLIP, external	2	
8	79166-3315-1	デンドウ ギヤー	GEAR, driving	2	
9	04811-00320	O リング	O RING	2	
10	79166-3316-1	カラー 1	COLLAR 1	2	
11	66716-3311-1	フレキシブル シール	SEAL, flexible	2	
12	64135-1457-1	シム (62 マルヨウ)	SHIM	1	
13	32187-5547-1	キー	KEY	2	
14	79176-3321-2	ツメジク コンブ 1100 ヒダリ	ASSY SHAFT, blade LH	1	RK1100
14	79166-3321-3	ツメジク コンブ 1200 ヒダリ	ASSY SHAFT, blade LH	1	RK1200
15	79176-3322-2	ツメジク コンブ 1100 ミギ	ASSY SHAFT, blade RH	1	RK1100
15	79166-3322-3	ツメジク コンブ 1200 ミギ	ASSY SHAFT, blade RH	1	RK1200
16	79176-3331-1	ツメトリツケ ボルト	BOLT	2	RK1100
16	79166-3331-1	ツメジク トリツケ ボルト	BOLT	2	RK1200
17	79166-3332-1	ツメジク トリツケボルト カラー	COLLAR	2	

4. 爪軸関係 BRADE SHAFT



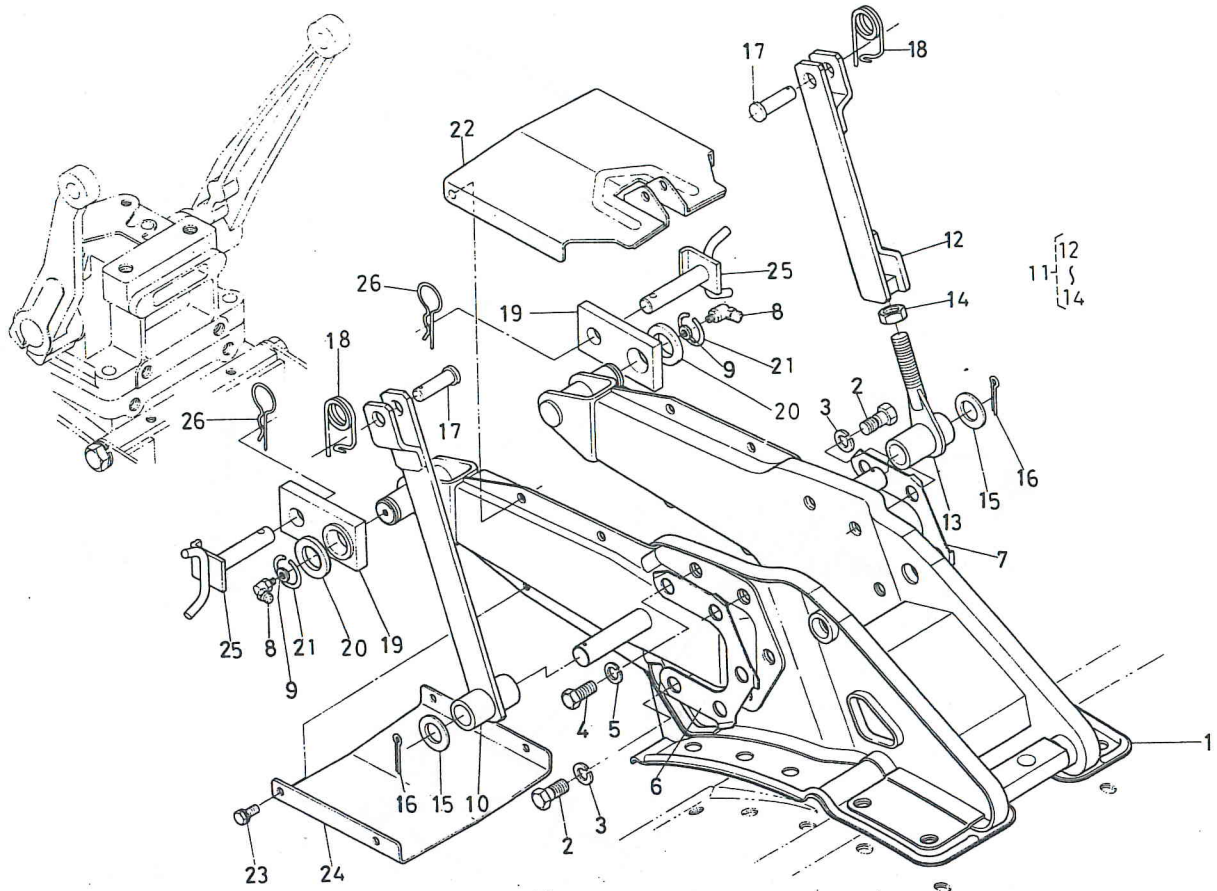
図番 Ref.No.	コード No. Code No.	部品名称	Description	数量 Unit	備考 Remarks
18	04512-50140	バネ ザガネ	WASHER, spring	2	
19	96181-1231-1	コウウンヅメ 311 ヒダリ	BLADE, 311 curved LH	10	RK1100
19	96181-1231-1	コウウンヅメ 311 ヒダリ	BLADE, 311 curved LH	11	RK1200
20	96181-1232-1	コウウンヅメ 311 ミギ	BLADE, 311 curved RH	10	RK1100
20	96181-1232-1	コウウンヅメ 311 ミギ	BLADE, 311 curved RH	11	RK1200
21	96181-1177-1	コウウンヅメ 297 ヒダリ	BLADE, 297 curved LH	3	
22	96181-1178-1	コウウンヅメ 297 ミギ	BLADE, 297 curved RH	3	
23	96183-1137-1	コウウンヅメ 298 ヒダリ	BLADE, 298 curved LH	1	
24	96183-1138-1	コウウンヅメ 298 ミギ	BLADE, 298 curved RH	1	
25	79176-6271-1	ツメトリツケ プヒン アッシ	ASSY SFT PARTS, blade	1	RK1100
25	79153-6270-1	ツメトリツケ プヒン アッシ	ASSY SET PARTS, blade	1	RK1200
26	32142-5595-2	ツメトリツケ ボルト	BOLT	28	RK1100
26	32142-5595-2	ツメトリツケ ボルト	BOLT	30	RK1200
27	64135-9519-3	ツメトリツケ ナット	NUT	28	RK1100
27	64135-9519-3	ツメトリツケ ナット	NUT	30	RK1200
28	04512-50100	バネ ザガネ	WASHER, spring	28	RK1100
28	04512-50100	バネ ザガネ	WASHER, spring	30	RK1200

5. ロータリフレーム関係 ROTARY FRAME



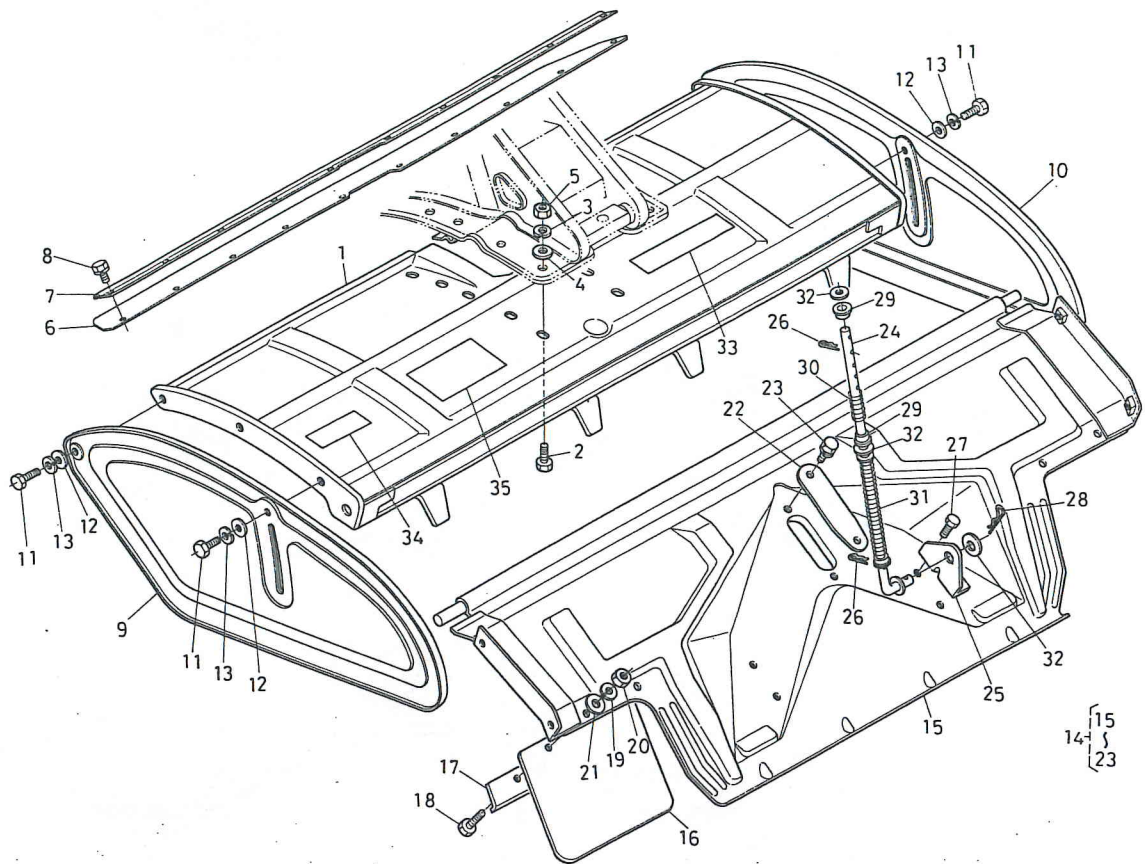
図番 Ref.No.	コード No. Code No.	部品名称	Description	数量 Unit	備考 Remarks
1	79166-3411-3	ロータリ フレーム	FRAME, rotary	1	
2	66616-3433-3	リーマ ボルト	BOLT, reamer	4	
3	04512-50140	バネ ザガネ	WASHER, spring	4	
4	01173-51222	ボルト	BOLT	6	
5	04512-50120	バネ ザガネ	WASHER, spring	6	
6	66616-3437-2	マワリドメ イタ ヒダリ	PLATE, lock LH	1	
7	66616-3438-2	マワリドメ イタ ミギ	PLATE, lock RH	1	
8	66616-3436-1	グリース ニップル	NIPPLE, grease	2	
9	66616-3439-1	チョウセイ シム	SHIM	5	
10	79163-3431-2	ロータリ リフト	LIFT, rotary	1	
11	79163-3430-1	リフト アッシ	ASSY LIFT	1	⑫~⑭
12	79163-3432-1	ロータリ リフト 1	LIFT, rotary 1	1	
13	79163-3433-2	ロータリ リフト 2	LIFT, rotary 2	1	
14	02172-50140	ナット	NUT	1	
15	66622-3434-1	カラー	COLLAR	2	
16	05511-50530	ワリ ピン	PIN, split	2	
17	05122-51240	アタマツキ ピン	PIN, joint	2	
18	66713-3434-1	トメピン	PIN, set	2	
19	66616-3416-4	レンケツ アーム	ARM, connecting	2	
20	04014-50600	ヒラ ザガネ	WASHER, plain	2	

5. ロータリフレーム関係 ROTARY FRAME



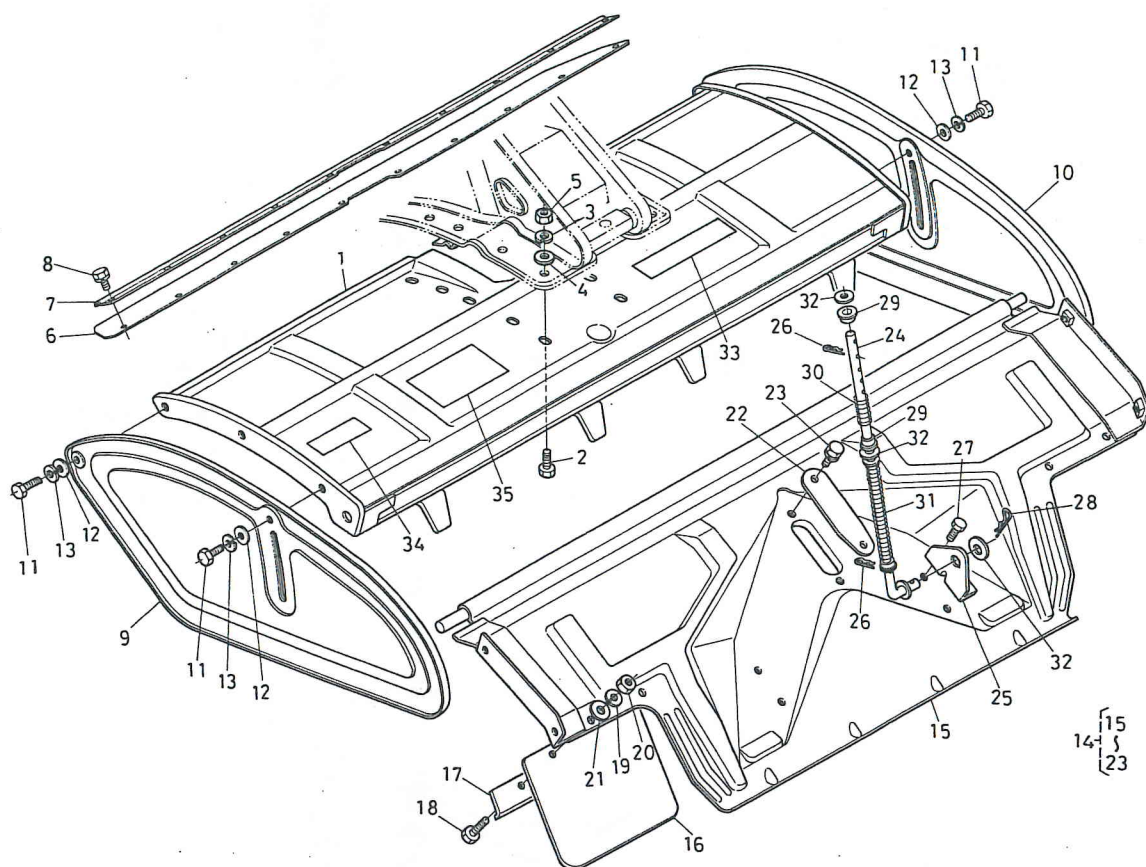
図番 Ref.No.	コード No. Code No.	部品名称	Description	数量 Unit	備考 Remarks
21	62081-1429-1	バネ トメワ	CIR-CLHP, spring	2	
22	66616-3415-4	ジョイント カバー 2	COVER, joint 2	1	
23	01120-50820	ボルト	BOLT	4	
24	66616-3419-6	ジョイント カバー 3	COVER, joint 3	1	
25	79163-3566-1	2テン リンク ピン	PIN, 2 point link	2	
26	66592-3441-1	トメ ピン	PIN, set	2	

6. ロータリカバー関係 ROTARY COVER



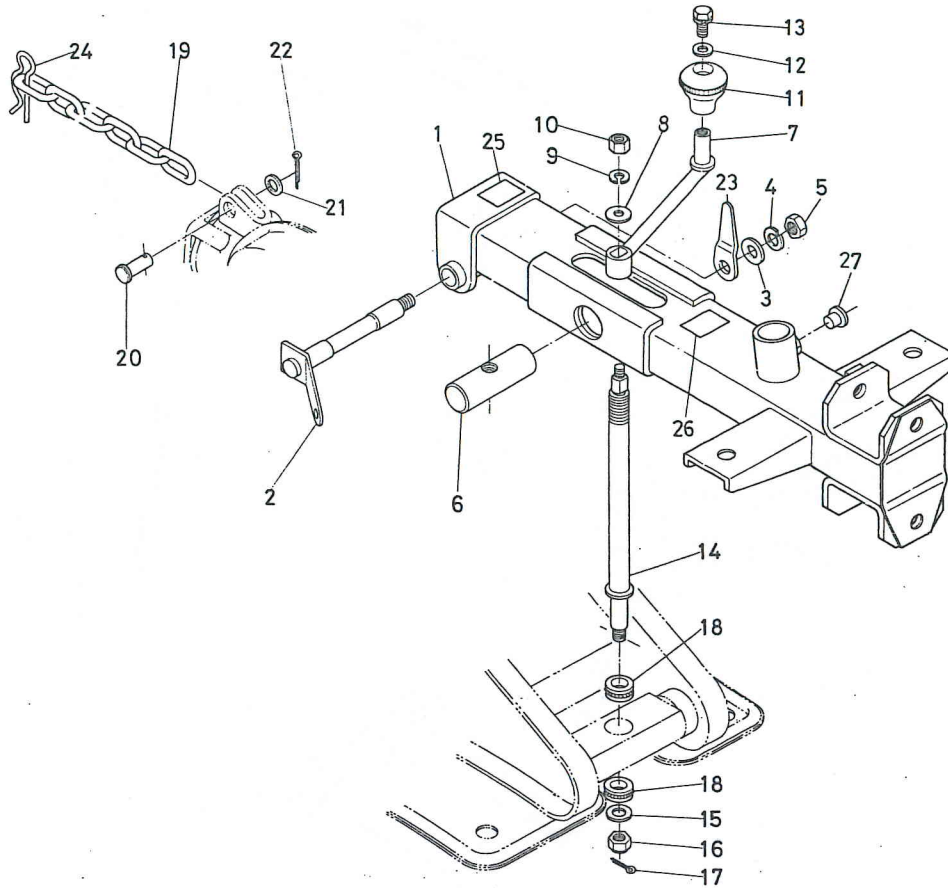
図番 Ref.No.	コード No. Code No.	部品名称	Description	数量 Unit	備考 Remarks
1	79176-3441-3	ロータリ カバー 1100	COVER, rotary	1	RK1100
1	79166-3441-3	ロータリ カバー 1200	COVER, rotary	1	RK1200
2	01170-51022	ボルト	BOLT	10	
3	04512-50100	バネ ザガネ	WASHER, spring	10	
4	04015-50100	ヒラ ザガネ	WASHER, plain	10	
5	02118-50100	ナット	NUT	10	
6	79163-3442-1	ロータリ マエカバー	COVER, rotary front	1	
7	66616-3423-3	ロータリ マエカバー ササエ	RETAINER, cover	1	
8	01202-50618	ボルト	BOLT	10	
9	66592-3422-3	ボウド カバー ヒダリ	COVER, mud guard LH	1	
10	66592-3423-3	ボウド カバー ミギ	COVER, mud guard RH	1	
11	01170-51022	ボルト	BOLT	4	
12	04013-50100	ヒラ ザガネ	WASHER, plain	2	
13	04512-50100	バネ ザガネ	WASHER, spring	4	
14	79176-3560-1	コウブ カバー アッシ	ASSY COVER, rear	1	⑮~⑳ RK1100
14	79166-3560-1	コウブ カバー アッシ	ASSY COVER, rear	1	⑮~⑳ RK1200
15	79176-3561-4	コウブ カバー 1100	COVER, rear	1	RK1100
15	79166-3561-4	コウブ カバー 1200	COVER, rear	1	RK1200
16	79166-3562-1	コウブ タレ	FLAP, rear	2	
17	66713-3563-2	コウブ タレ オサエ	RETAINER, rear flap	2	
18	01150-50818	ボルト	BOLT	4	
19	04512-50080	バネ ザガネ	WASHER, spring	4	
20	02114-50080	ナット	NUT	4	
21	04013-50080	ヒラ ザガネ	WASHER, plain	4	
22	66713-3568-1	ウネタテ ジク カバー	COVER	1	

6. ロータリカバー関係 ROTARY COVER



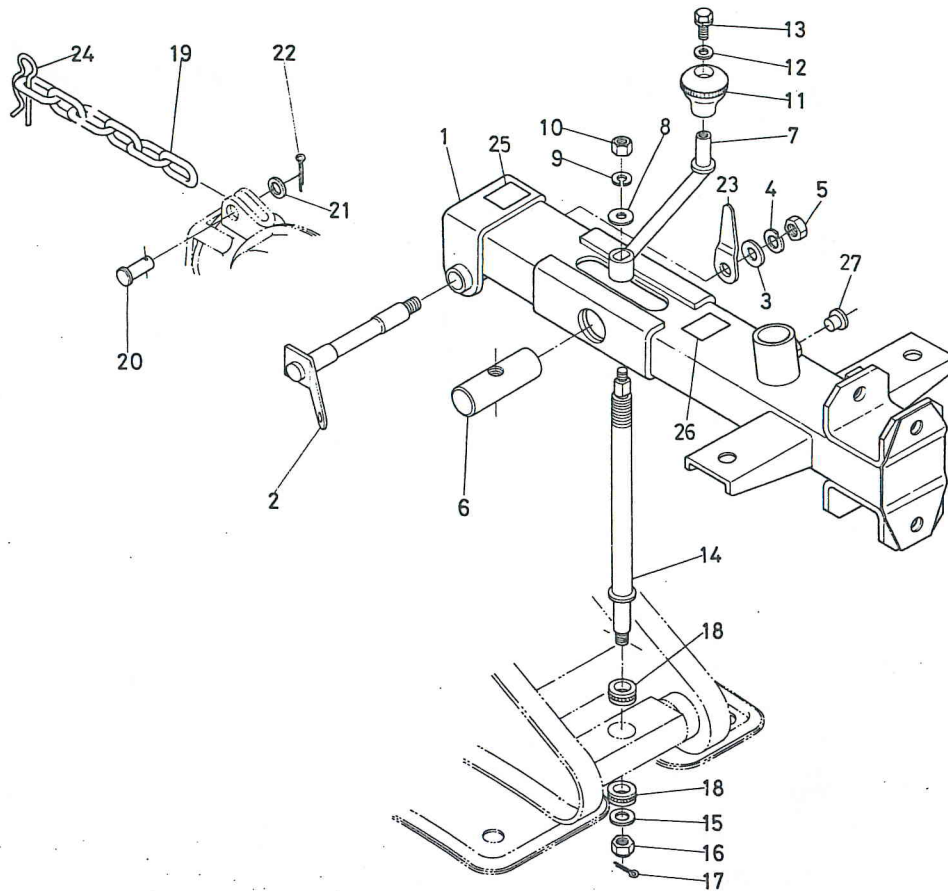
図番 Ref.No.	コード No. Code No.	部品名称	Description	数量 Unit	備考 Remarks
23	01120-50814	ボルト	BOLT	3	
24	79163-3562-1	ロッド	ROD	2	
25	79163-3563-1	ブラケット	BRACKET	2	
26	79163-3564-1	スナップ ピン	PIN, snap	4	
27	01120-50818	ボルト	BOLT	4	
28	79163-3565-1	スナップ ピン	PIN, snap	2	
29	70451-5629-1	ブッシュ 2	BUSH 2	8	
30	70451-5627-1	スプリング 1	SPRING 1	2	
31	70451-5628-2	スプリング 2	SPRING 2	2	
32	04013-50140	ヒラ ザガネ	WASHER, plain	8	
33	66716-4715-1	RK1100 メイバン	LABEL	1	RK1100
33	79166-4715-1	RK1200 メイバン	LABEL	1	RK1200
34	79153-4714-1	ツメ チュウイ ラベル	LABEL	1	
35	79176-4717-1	ケイシキ ラベル	LABEL	1	RK1100
35	79166-4717-1	ケイシキ ラベル	LABEL	1	RK1200

7. 後2輪関係 (1) DUPLEX REAR WHEEL (1)



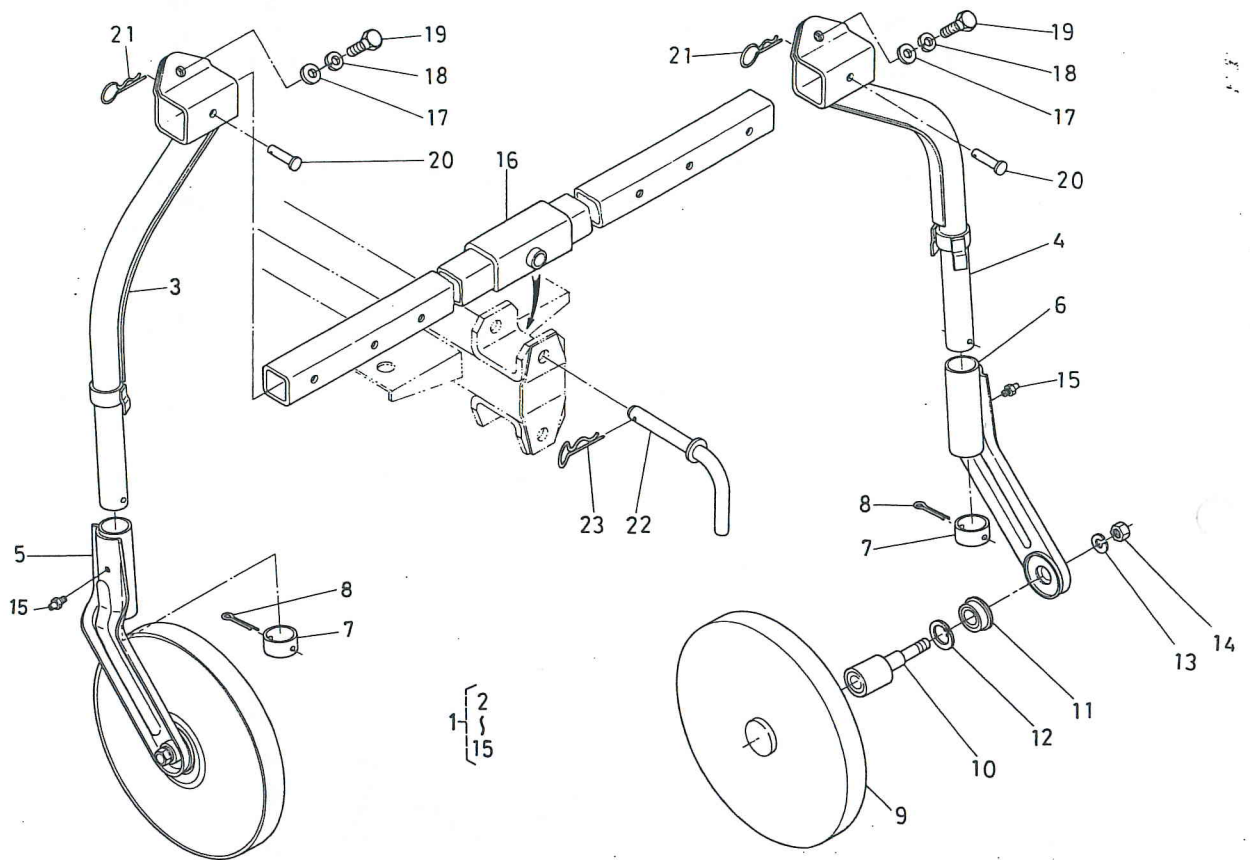
図番 Ref.No.	コード No. Code No.	部品名称	Description	数量 Unit	備考 Remarks
1	79163-3511-1	コウリン ホルダ	HOLDER, rear wheel	1	
2	66616-3452-3	コウリン ホルダ ピン	PIN, holder	1	
3	04013-50120	ヒラ ザガネ	WASHER, plain	1	
4	04512-50120	バネ ザガネ	WASHER, spring	1	
5	02174-50120	ナット	NUT	1	
6	66592-3432-3	チョウセイ ナット	NUT, adjusting	1	
7	66616-3457-2	コウリン ハンドル	HANDLE, D-R-W	1	
8	04013-50080	ヒラ ザガネ	WASHER, plain	1	
9	04512-50080	バネ ザガネ	WASHER, spring	1	
10	02114-50080	ナット	NUT	1	
11	66616-3458-2	レバー グリップ	GRIP, lever	1	
12	04012-50080	ヒラ ザガネ	WASHER, plain	1	
13	01120-50816	ボルト	BOLT	1	
14	66616-3453-1	チョウセイ ネジ	SCREW, adjusting	1	
15	79163-3524-1	カラー	COLLAR	1	
16	02372-50120	ミゾツキ ナット	NUT, slotted	1	
17	05511-50318	ワリ ピン	PIN, split	2	
18	08400-00011	スラストボール ベアリング	BEARING, thrust ball	2	
19	66616-3455-4	クサリ	CHAIN	1	
20	05112-51235	アタマツキ ピン	PIN, joint	1	

7. 後2輪関係 (1) DUPLEX REAR WHEEL (1)



図番 Ref.No.	コード No Code No	部品名称	Description	数量 Unit	備考 Remarks
21	04011-50120	ヒラ ザガネ	WASHER, plain	1	
22	05511-50425	ワリ ピン	PIN, split	1	
23	66622-3517-2	クサリ カケ	HOLDER, chain	1	
24	66616-3526-1	スナップ ピン	PIN, snap	1	
25	79163-4716-1	クサリ カケ ラベル	LABEL	1	
26	66716-4717-1	コウシン チョウセツ ラベル	LABEL	1	
27	66716-3512-1	メクラ セン	PLUG	1	

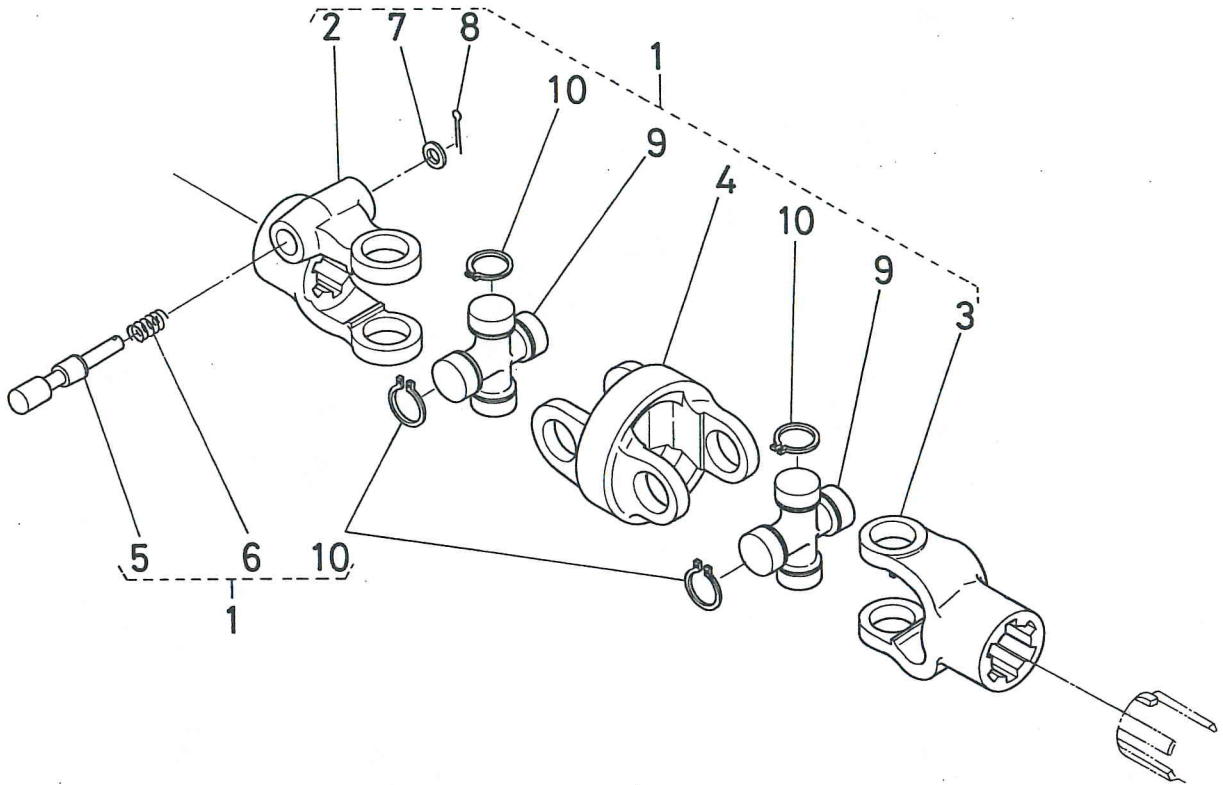
8. 後2輪関係 (2) DUPLEX REAR WHEEL (2)



図番 Ref.No.	コード No. Code No.	部品名称	Description	数量 Unit	備考 Remarks
1	79163-3540-1	コウ 2リン アッシ	ASSY DUPLEX REAR WHEEL	1	②~⑬
2	79163-3550-1	コウ2リン シチュウ サユウ アッシ	ASSY LEG, D-R-W	1	③~⑬
3	66616-3512-9	コウ2リン シチュウ ヒダリ	LEG, D-R-W LH	1	
4	66616-3513-9	コウ2リン シチュウ ミギ	LEG, D-R-W RH	1	
5	79163-3543-1	コウ2リン ステー ヒダリ	STAY, D-R-W LH	1	
6	79163-3544-1	コウ2リン ステー ミギ	STAY, D-R-W RH	1	
7	66616-3521-1	カラー	COLLAR	1	
8	05511-50555	ワリ ピン	PIN, split	2	
9	79163-3545-2	コウリン 280	REAR WHEEL	2	
10	79153-3552-1	コウ2リン ジク アッシ	SHAFT, rear wheel	2	
11	79153-3553-2	オイル シール	SEAL, oil	2	
12	04611-00370	アナ サークリップ	CIR-CLIP, internal	2	
13	04512-50160	バネ ザガネ	WASHER, spring	2	
14	02174-50160	ナット	NUT	2	
15	06613-10675	グリース ニップル	NIPPLE, grease	2	
16	66716-3541-1	コウ2リン ササエ	SUPPORT, D-R-W	1	RK1100
16	79163-3542-1	コウ2リン ササエ	SUPPORT, D-R-W	1	RK1200
17	04011-50120	ヒラ ザガネ	WASHER, plain	2	
18	04512-50120	バネ ザガネ	WASHER, spring	2	
19	01173-51235	ボルト	BOLT	2	
20	05122-51060	アタマツキ ピン	PIN, joint	2	
21	66616-3526-1	スナップ ピン	PIN, snap	2	
22	66592-3514-7	コウ2リン シテン ピン	PIN	1	
23	66592-3519-1	トメピン 2	PIN, set 2	1	

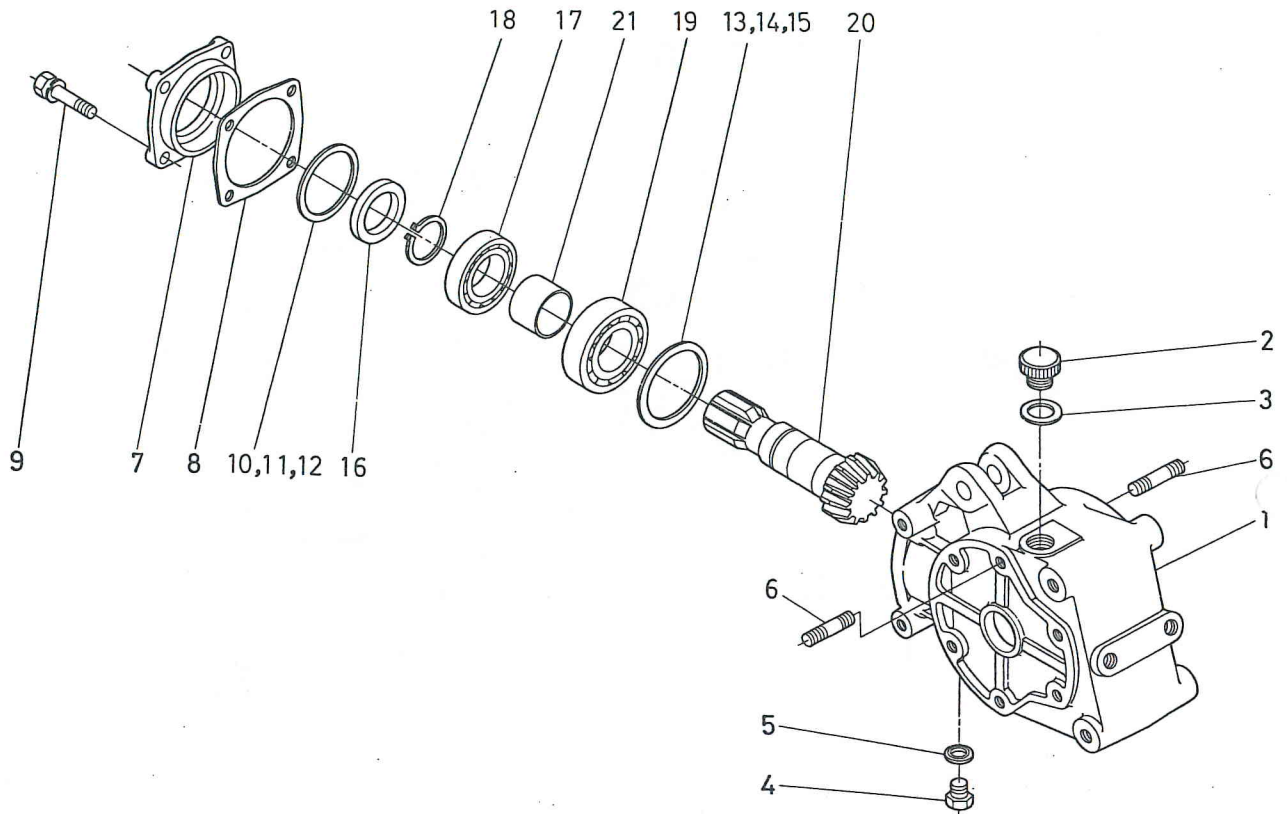
1. ジョイント関係 JOINT

[RS1100]
[RS1200]



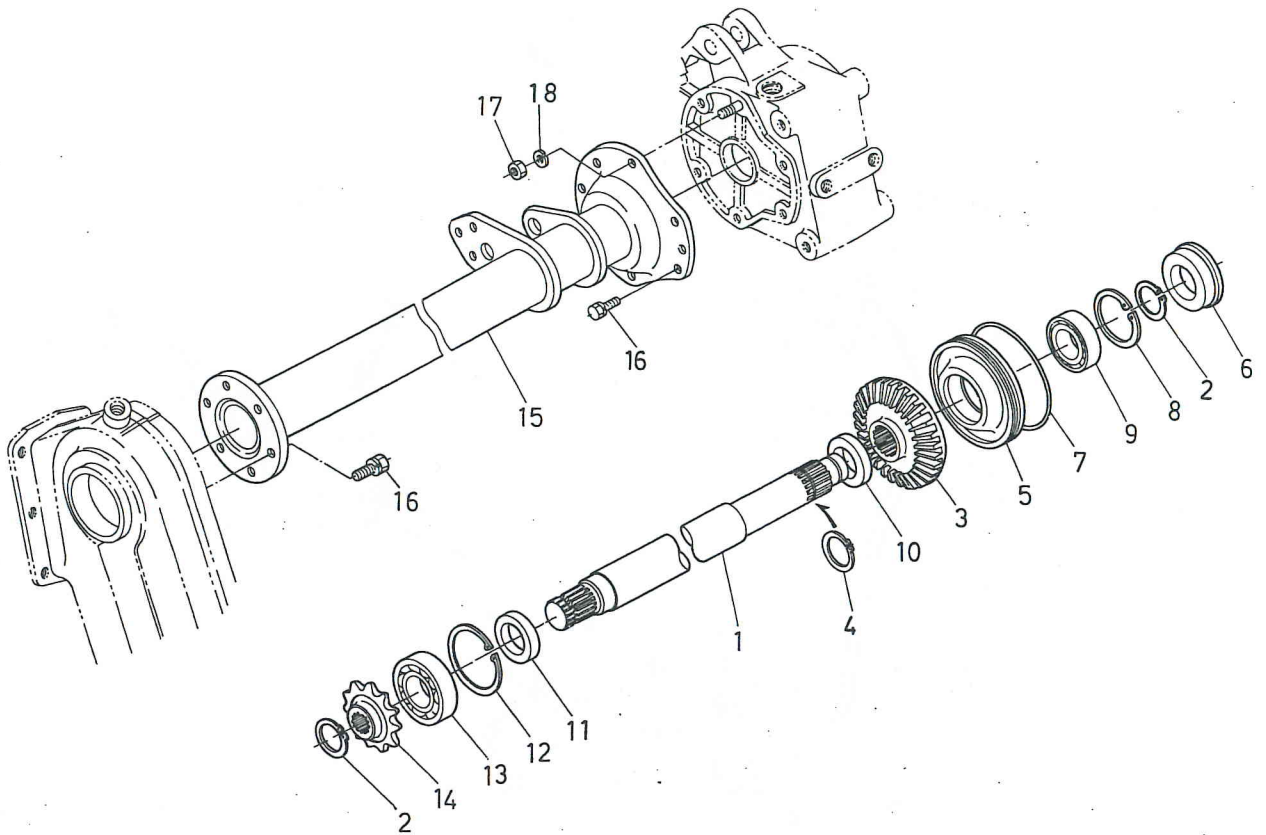
図番 Ref.No.	コード No. Code No.	部品名称	Description	数量 Unit	備考 Remarks
1	79163-3110-1	ロータリ デンドウ セッシュ アッシ	ASSY JOINT, universal	1	②~⑩
2	66716-3111-1	ロータリ デンドウ セッシュ 1	JOINT, universal 1	1	
3	79163-3112-1	ジョイント ヨーク 2	JOINT, yoke 2	1	
4	66716-3113-1	チュウカン デンドウ セッシュ	JOINT, universal	1	
5	66716-3114-2	セッシュ ストップ ピン	PIN, stop	1	
6	66716-3115-1	スプリング	SPRING	1	
7	04013-50080	ヒラ ザガネ	WASHER, plain	1	
8	05511-50318	ワリ ピン	PIN, split	1	
9	66716-3116-1	クロス ジョイント アッシ	ASSY JOINT, universal	2	
10	66716-3117-1	ジク サークリップ	CIR-CLIP, external	8	

2. ベベルケース関係 BEVEL CASE



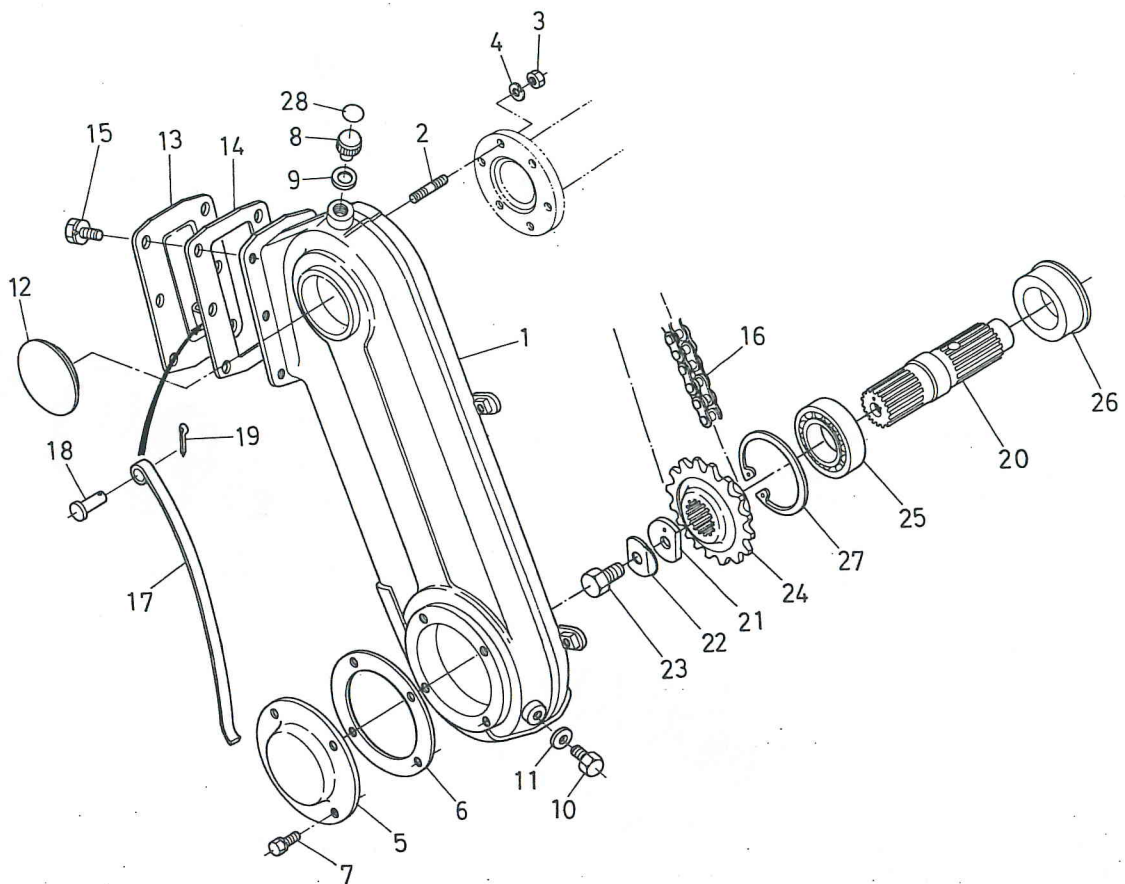
図番 Ref.No.	コード No. Code No.	部品名称	Description	数量 Unit	備考 Remarks
1	79163-3151-2	ベベル ケース	CASE, bevel	1	
2	06324-50020	キュウユ プラグ	PLUG	1	
3	04721-00200	パッキン	GASKET	1	
4	06331-35010	プラグ	PLUG	1	
5	04717-01000	ゴムツキ ザガネ	WASHER, seal	1	
6	79163-3155-1	スタッド	STUD	4	
7	66616-3218-4	ベベル ケース カバー	COVER, bevel case	1	
8	66616-3219-3	パッキン	GASKET	1	
9	01133-51035	ボルト	BOLT	4	
10	66616-3221-1	シム 1	SHIM 1	1	
11	66616-3222-1	シム 2	SHIM 2	1	
12	66613-3165-1	シム 5	SHIM 5	1	
13	66616-3223-1	シム 3	SHIM 3	1	
14	66616-3224-1	シム 4	SHIM 4	1	
15	66613-3166-1	シム 6	SHIM 6	1	
16	09500-35558	オイル シール	SEAL, oil	1	
17	08101-06207	ボール ベアリング	BEARING, ball	1	(6207)
18	04612-00350	ジク サークリップ	CIR-CLIP, external	1	
19	08101-06307	ボール ベアリング	BEARING, ball	1	(6307)
20	79163-3171-1	13 ベベル ピニオンジク	GEAR, bevel 13	1	
21	66613-3173-2	ベベルジク カラー	COLLAR	1	

3. 伝導軸関係 DRIVE SHAFT



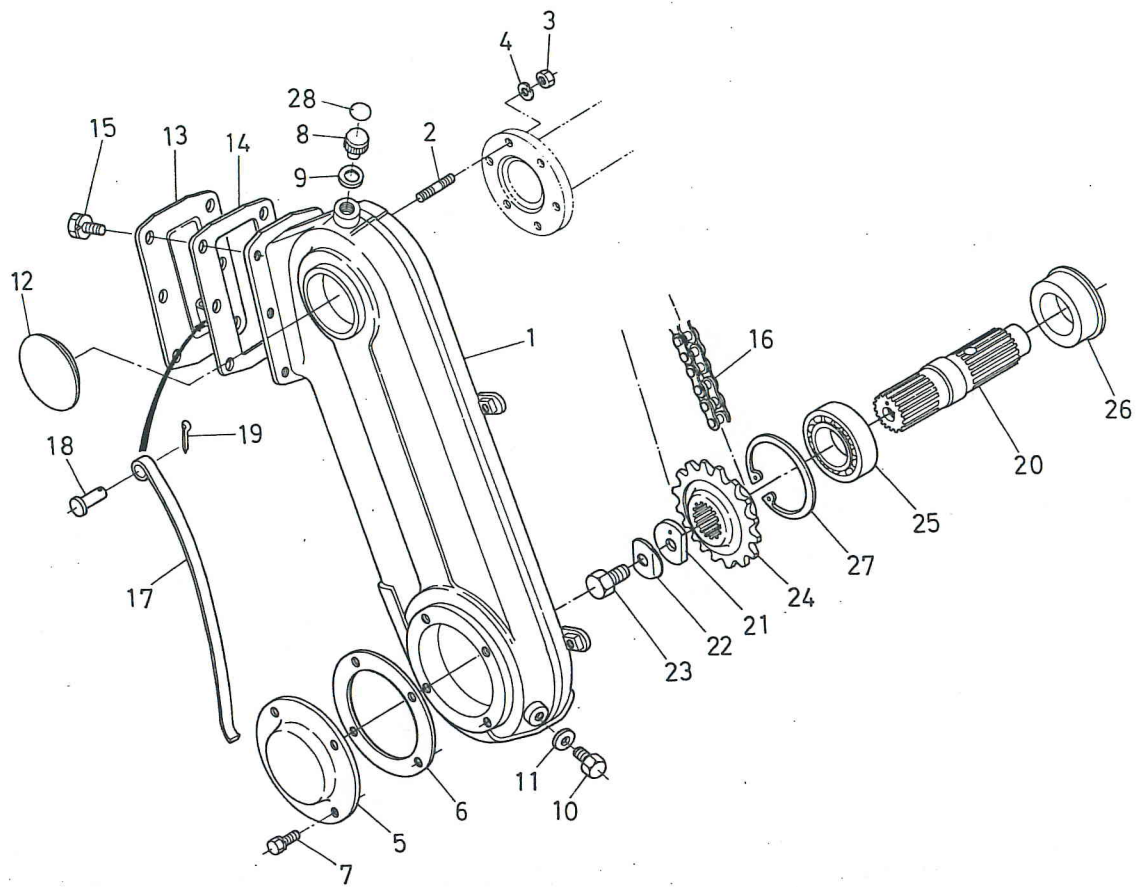
図番 Ref.No.	コード No. Code No.	部品名称	Description	数量 Unit	備考 Remarks
1	79173-3181-1	デンドウ ジク	RHAFT, drive	1	RS1100
1	79163-3181-1	デンドウ ジク	SHAFT, drive	1	RS1200
2	04612-00300	ジク サークリップ	CIR-CLIP, external	1	
3	79163-3182-1	29 ベベルギヤ	GEAR, bevel 29	1	
4	04612-00350	ジク サークリップ	CIR-CLIP, external	1	
5	66613-3183-2	ベアリング ウケ	SUPPORT, bearing	1	
6	79163-3213-1	メクラセン	PLUG	1	
7	04811-51200	O リング	O-RING	1	
8	04611-00620	アナ サークリップ	CIR-CLIP, external	1	
9	08101-06206	ボール ベアリング	BEARING, ball	1	(6206)
10	09500-35558	オイル シール	SEAL, oil	1	
11	09230-35726	オイル シール	SEAL, oil	1	
12	04611-00720	アナ サークリップ	CIR-CLIP, external	1	
13	08101-06306	ボール ベアリング	BEARING, ball	1	(6306)
14	66713-3185-2	12 スプロケット	SPOCKET 12	1	
15	79173-3191-1	ロータリ ケース アーム	ARM, rotary case	1	RS1100
15	79163-3191-1	ロータリ ケース アーム	ARM, rotary case	1	RS1200
16	01133-51025	ボルト	BOLT	8	
17	02176-50100	ナット	NUT	2	
18	04512-50100	バネ ザガネ	WASHER, spring	2	

4. ロータリケース関係 ROTARY CASE



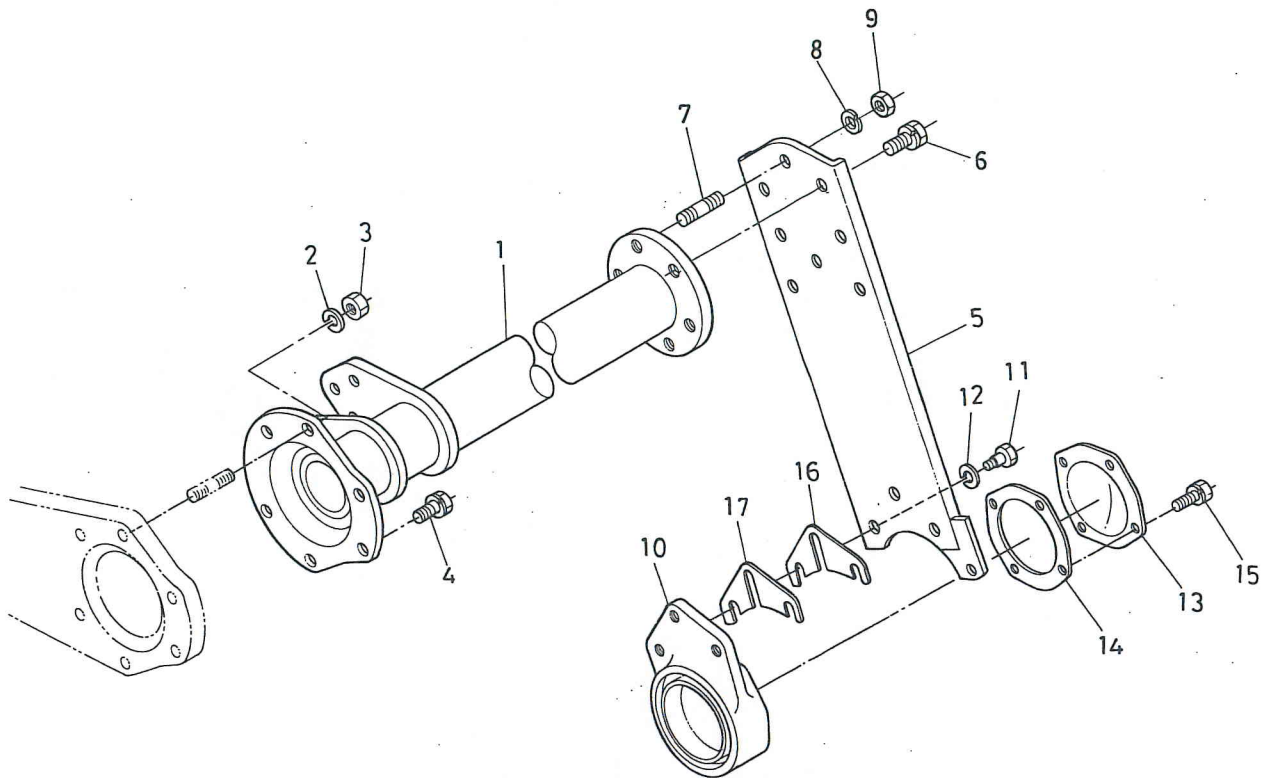
図番 Ref.No.	コード No. Code No.	部品名称	Description	数量 Unit	備考 Remarks
1	79163-3211-2	ロータリ ケース コンブ	ASSY CASE, rotary	1	
2	79163-3155-1	スタッド	STUD	2	
3	02176-50100	ナット	NUT	2	
4	04512-50100	バネ ザガネ	WASHER, spring	2	
5	79163-3212-1	ベアリング カバー	COVER, bearing	1	
6	66623-3218-1	パッキン	GASKET	1	
7	01120-50816	ボルト	BOLT	4	
8	06324-50020	キューユ プラグ	PLUG, oil filler	1	
9	04721-00200	パッキン	GASKET	1	
10	01150-50814	ボルト	BOLT	2	
11	04717-00800	ゴムツキ ザガネ	WASHER, seal	2	
12	79163-3213-1	メクラセン	PLUG	1	
13	79163-3221-1	タイトナ カバー	COVER, tightener	1	
14	79163-3222-1	パッキン	GASKET	1	
15	01120-50816	ボルト	BOLT	6	
16	79163-3235-1	チェーン	CHAIN	1	
17	79163-3223-1	タイトナ	TIGHTENER	1	
18	05122-51022	アタマツキ ピン	PIN, joint	1	
19	05511-50318	ワリ ピン	PIN, split	1	
20	79163-3231-2	ツメデンドウ ジク	SHAFT, drive	1	

4. ロータリケース関係 ROTARY CASE



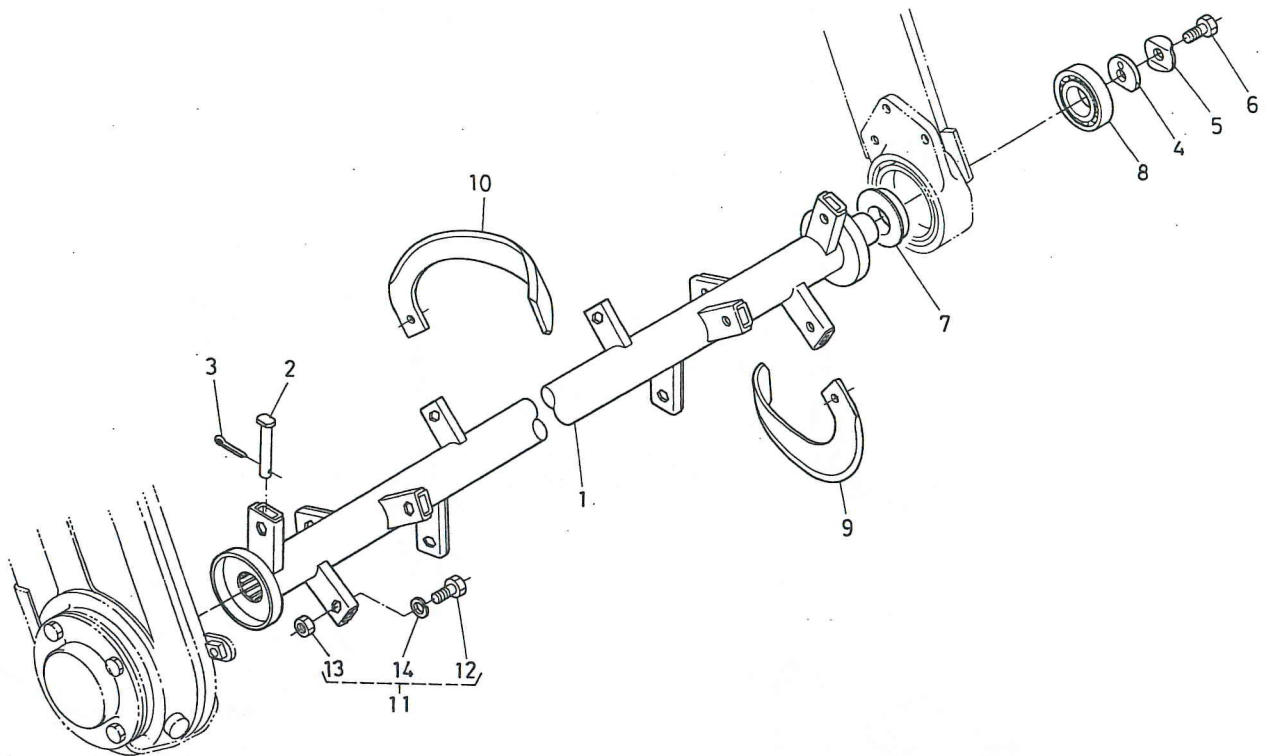
図番 Ref.No.	コード No. Code No.	部品名称	Description	数量 Unit	備考 Remarks
21	79163-3232-1	マワリドメ イタ	PLATE, lock	1	
22	66613-3315-1	マワリドメ ザガネ	WASHER, lock	1	
23	01170-51225	ボルト	BOLT	1	
24	79163-3233-2	16 スプロケット	SPROCKET 16	1	
25	08101-06207	ボール ベアリング	BEARING, ball	2	(6207)
26	70536-5523-1	オイル シール	SEAL, oil	1	
27	04611-00720	アナ サークリップ	CIR-CLIP, external	1	
28	79163-4711-1	オイル ラベル	LABEL, oil	1	

5. サイドフレーム関係 SIDE FRAME



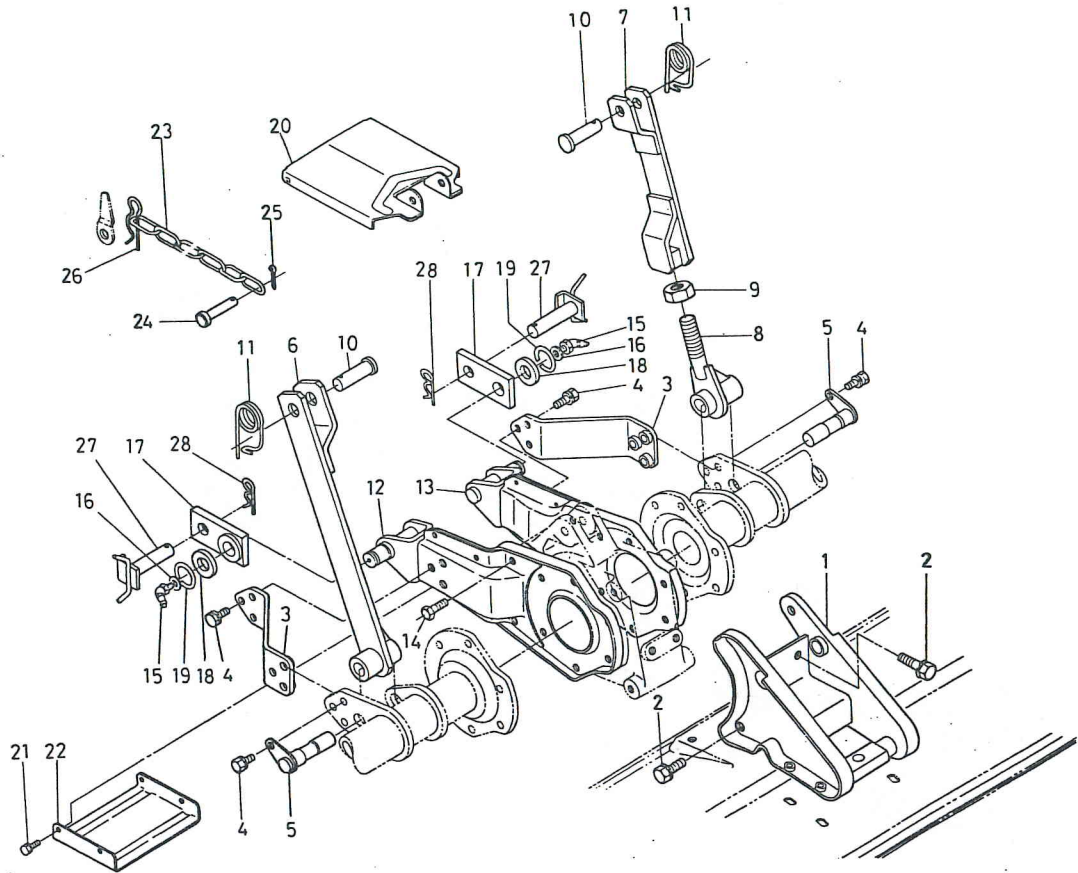
図番 Ref.No.	コード No. Code No.	部品名称	Description	数量 Unit	備考 Remarks
1	79173-3241-1	サイド フレーム アーム	ARM, side frame	1	RS1100
1	79163-3241-1	サイド フレーム アーム	ARM, side frame	1	RS1200
2	04512-50100	バネ ザガネ	WASHER, spring	2	
3	02176-50100	ナット	NUT	2	
4	01133-51025	ボルト	BOLT	4	
5	79163-3251-2	サイド フレーム	FRAME, side	1	
6	01133-51018	ボルト	BOLT	4	
7	70436-5215-1	スタッド	STUD	2	
8	04512-50100	バネ ザガネ	WASHER, spring	2	
9	02176-50100	ナット	NUT	2	
10	79163-3261-2	ツメジク ホルダ	HOLDER	1	
11	79163-3262-1	リーマ ボルト	BOLT	3	
12	04512-50120	バネ ザガネ	WASHER, spring	3	
13	79153-3266-2	カバー	COVER	1	
14	79153-3267-1	パッキン	GASKET	1	
15	01120-50816	ボルト	BOLT	4	
16	79163-3263-1	シム 0.5	SHIM	2	
17	79163-3264-1	シム 1.0	SHIM	2	

6. 爪軸関係 BLADE SHAFT



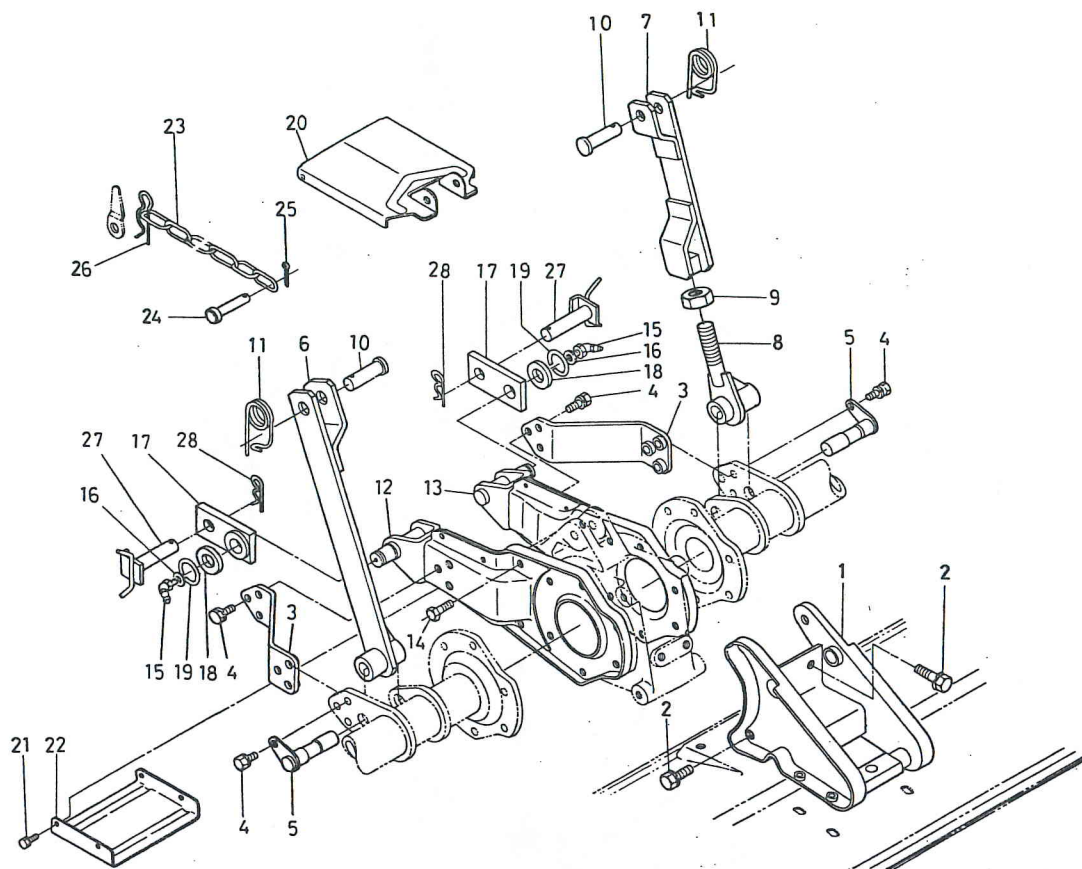
図番 Ref.No.	コード No. Code No.	部品名称	Description	数量 Unit	備考 Remarks
1	79173-3310-1	ツメジク コンブ 1100	ASSY SHAFT, blade	1	RS1100
1	79163-3310-2	ツメジク コンブ 1200	ASSY SHAFT, blade	1	RS1200
2	79173-3311-1	ツメジク ピン	PIN, blade	1	RS1100
2	79163-3311-1	ツメジク ピン	PIN, blade	1	RS1200
3	05511-50215	ワリ ピン	PIN, split	1	
4	79163-3232-1	マワリドメ イタ	PLATE, lock	1	
5	66613-3315-1	マワリドメ ザガネ	WASHER, lock	1	
6	01170-51225	ボルト	BOLT	1	
7	70536-5523-1	オイル シール	SEAL, oil	1	
8	08101-06207	ボール ベアリング	BEARING, ball	1	(6207)
9	96181-1231-1	コウウンヅメ 311 ヒダリ	BLADE, 311 curved LH	13	RS1100
9	96181-1231-1	コウウンヅメ 311 ヒダリ	BLADE, 311 curved LH	14	RS1200
10	96181-1232-1	コウウンヅメ 311 ミギ	BLADE, 311 curved RH	13	RS1100
10	96181-1232-1	コウウンヅメ 311 ミギ	BLADE, 311 curved RH	14	RS1200
11	79173-6271-1	ツメトリツケ ブヒン アッシ	ASSY SET PARTS, blade	1	RS1100
11	79163-6271-1	ツメトリツケ ブヒン アッシ	ASSY SET PARTS, blade	1	RS1200
12	32142-5595-2	ボルト	BOLT	26	RS1100
12	32142-5595-2	ボルト	BOLT	28	RS1200
13	64135-9519-3	ツメトリツケ ナット	NUT	26	RS1100
13	64135-9519-3	ツメトリツケ ナット	NUT	28	RS1200
14	04512-50100	バネ ザガネ	WASHER, spring	26	RS1100
14	04512-50100	バネ ザガネ	WASHER, spring	28	RS1200

7. ロータリフレーム関係 ROTARY FRAME



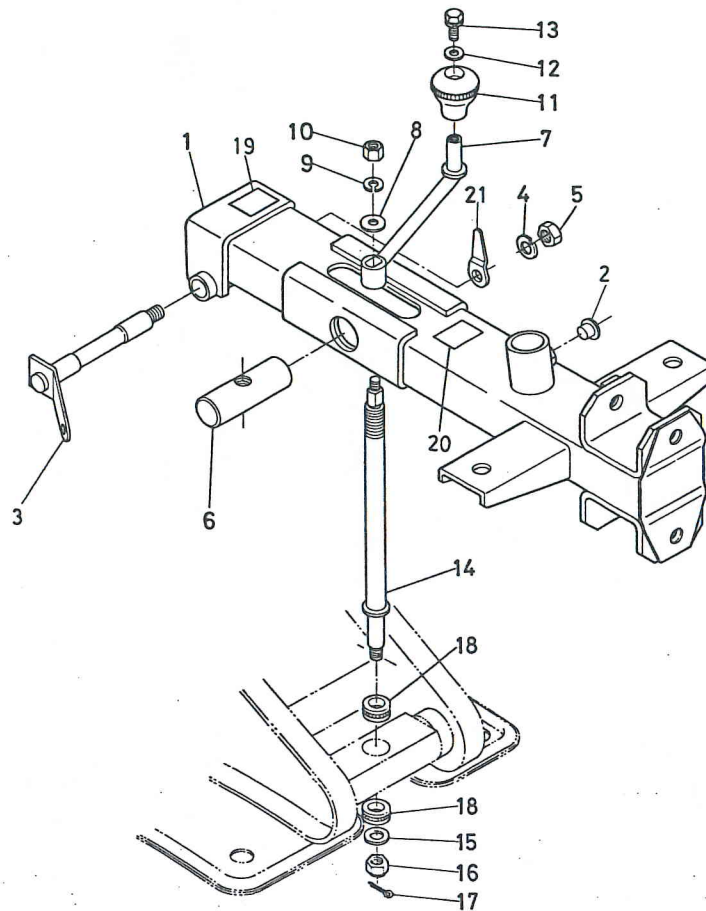
図番 Ref.No	コード No. Code No.	部品名称	Description	数量 Unit	備考 Remarks
1	79163-3411-1	ロータリ フレーム	FRAME, rotary	1	
2	01123-51225	ボルト	BOLT	6	
3	66613-3421-2	サイド アーム	ARM, side	2	
4	01130-51028	ボルト	BOLT	12	
5	66613-3431-2	ロータリ リフト ピン	PIN, rotary lift	2	
6	79163-3431-2	ロータリ リフト	LIFT, rotary	1	
7	79163-3432-1	ロータリ リフト 1	LIFT, rotary 1	1	
8	79163-3433-2	ロータリ リフト 2	LIFT, rotary 2	1	
9	02172-50140	ナット	NUT	1	
10	05122-51240	アタマツキ ピン	PIN, joint	2	
11	66713-3434-1	トメ ピン	PIN, set	2	
12	79163-3461-2	ササエウデ ヒダリ	ARM LH	1	
13	79163-3462-2	ササエウデ ミギ	ARM RH	1	
14	01133-51025	ボルト	BOLT	4	
15	66616-3436-1	グリース ニップル	NIPPLE, grease	2	
16	66616-3439-1	チョウセイ シム	SHIM	2	
17	66616-3416-4	レンケツ アーム	ARM, connecting	2	
18	04014-50600	ヒラ ザガネ	WASHER, plain	2	
19	62081-1429-1	バネ トメワ	CI-CLIP, spring	2	
20	66613-3471-3	ジョイント カバー 1	COVER, joint 1	1	

7. ロータリフレーム関係 ROTARY FRAME



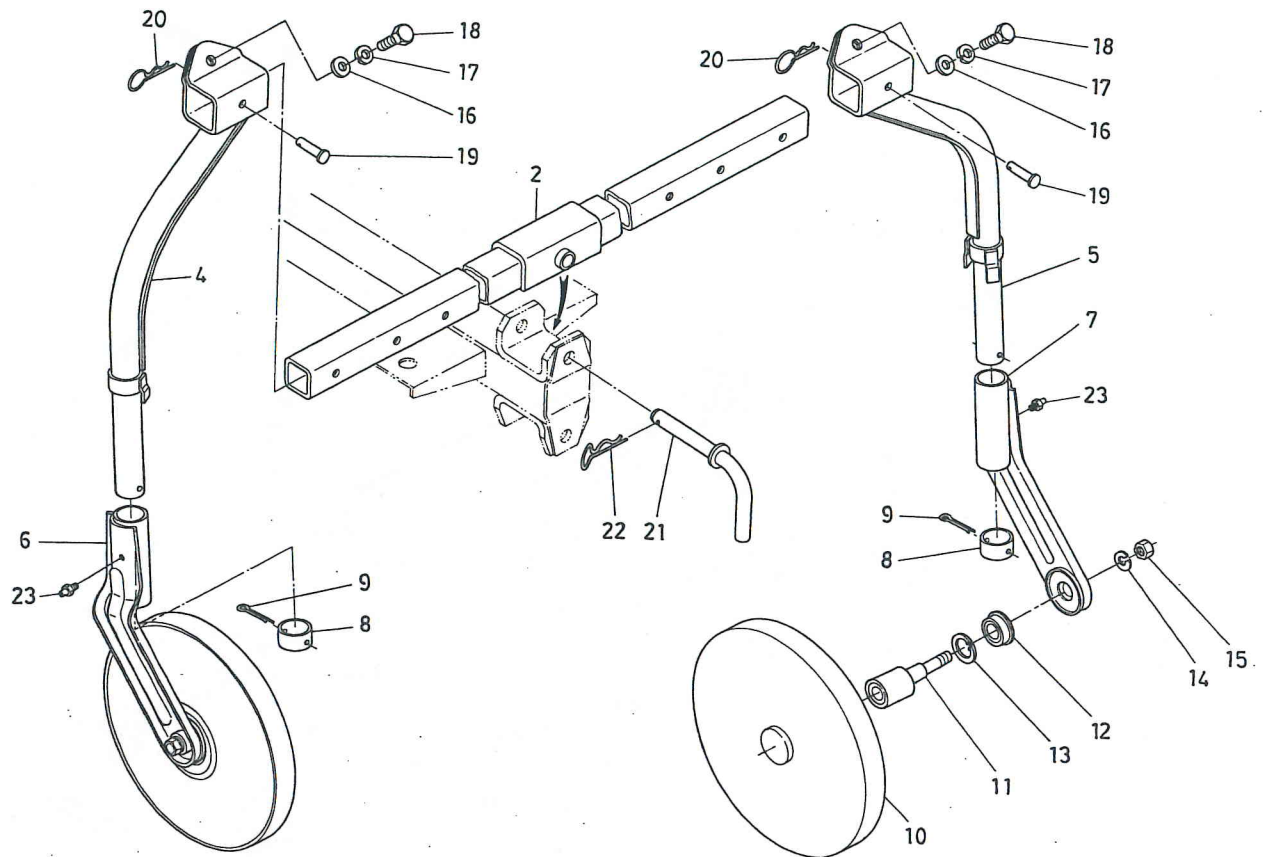
図番 Ref.No.	コード No. Code No.	部品名称	Description	数量 Unit	備考 Remarks
21	01120-50820	ボルト	BOLT	4	
22	66613-3472-4	ジョイント カバー 2	COVER, joint 2	1	
23	66616-3455-4	クサリ	CHAIN	1	
24	05112-51265	アタマツキ ピン	PIN, joint	1	
25	05511-50425	ワリ ピン	PIN, split	1	
26	66616-3526-1	スナップ ピン	PIN, snap	1	
27	79163-3566-1	2テンリンク ピン	PIN, 2 point link	2	
28	66592-3441-1	トメ ピン	PIN, set	2	

9. 後2輪関係 (1) DUPLEX REAR WHEEL (1)



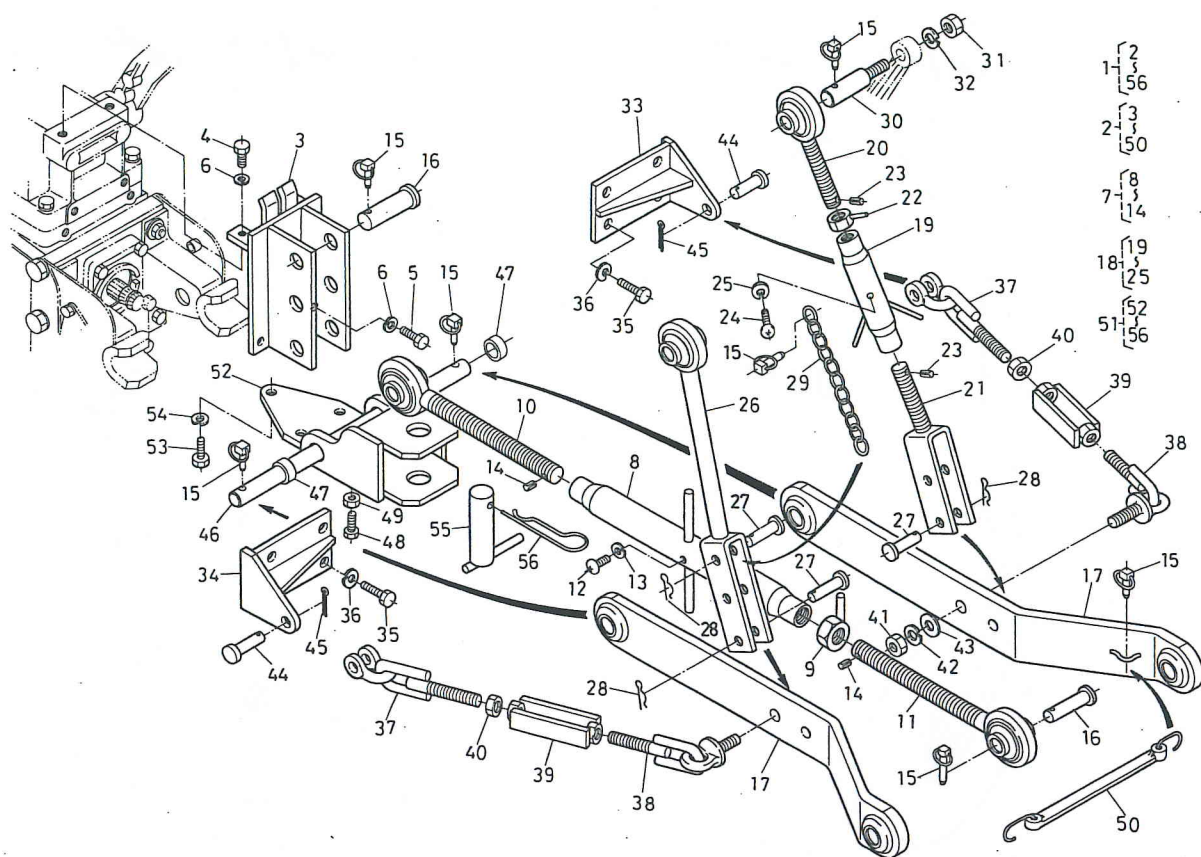
図番 Ref.No.	コード No. Code No.	部品名称	Description	数量 Unit	備考 Remarks
1	79163-3511-1	コウリン ホルダ	HOLDER, rear wheel	1	
2	66716-3512-1	メクラ セン	PLUG	1	
3	66616-3452-3	コウリン ホルダ ピン	PIN, holder	1	
4	04512-50120	バネ ザガネ	WASHER, spring	1	
5	02174-50120	ナット	NUT	1	
6	66592-3432-2	チョウセイ ナット	NUT, adjusting	1	
7	66616-3457-2	コウリン ハンドル	HANDLE, rear wheel	1	
8	04013-50080	ヒラ ザガネ	WASHER, plain	1	
9	04512-50080	バネ ザガネ	WASHER, spring	1	
10	02114-50080	ナット	NUT	1	
11	66616-3458-2	レバー グリップ	GRIP, lever	1	
12	04012-50080	ヒラ ザガネ	WASHER, plain	1	
13	01120-50816	ボルト	BOLT	1	
14	66616-3453-1	チョウセイ ネジ	SCREW, adjusting	1	
15	79163-3524-1	カラー	COLLAR	1	
16	02372-50120	ミゾツキ ナット	NUT, slotted	1	
17	05511-50318	ワリ ピン	PIN, split	1	
18	08400-00011	スラストボール ベアリング	BEARING, thrust ball	2	
19	79163-4716-1	クサリ カケ ラベル	LABEL	1	
20	66716-4717-1	コウシン チョウセツ ラベル	LABEL	1	
21	66622-3517-2	クサリ カケ	SUPPORT	1	

10. 後2輪関係 (2) DUPLEX REAR WHEEL (2)



図番 Ref.No.	コード No. Code No.	部品名称	Description	数量 Unit	備考 Remarks
1	79173-3540-1	コウ2リン アッシ	ASSY DUPLEX REAR WHEEL	1	RS1100
1	79163-3540-1	コウ2リン アッシ	ASSY DUPLEX REAR WHEEL	1	RS1200
2	66716-3541-1	コウ2リン ササエ	SUPPORT, D-R-W	1	RS1100
2	79163-3542-1	コウ2リン ササエ	SUPPORT, D-R-W	1	RS1200
3	79163-3550-1	コウ2リン シチュウ サユウ アッシ	ASSY LEG, D-R-W	1	
4	66616-3512-9	コウ2リン シチュウ ヒダリ	LEG, D-R-W LH	1	
5	66616-3513-9	コウ2リン シチュウ ミギ	LEG, D-R-W RH	1	
6	79163-3543-1	コウ2リン ステー ヒダリ	STAY, D-R-W LH	1	
7	79163-3544-1	コウ2リン ステー ミギ	STAY, D-R-W RH	1	
8	66616-3521-1	カラ	COLLAR	2	
9	05511-50555	ワリ ピン	PIN, split	2	
10	79163-3545-2	コウ2リン 280	REAR WHEEL	2	
11	79153-3552-1	コウ2リン ジク アッシ	SHAFT, rear wheel	2	
12	79153-3553-2	オイル シール	SEAL, oil	2	
13	04611-00370	アナ サークリップ	CIR-CLIP, internal	2	
14	04512-50160	バネ ザガネ	WASHER, spring	2	
15	02174-50160	ナット	NUT	2	
16	04011-50120	ヒラ ザガネ	WASHER, plain	2	
17	04512-50120	バネ ザガネ	WASHER, spring	2	
18	01173-51235	ボルト	BOLT	2	
19	05122-51060	アタマツキ ピン	PIN, joint	2	
20	66616-3526-1	スナップ ピン	PIN, snap	2	
21	66592-3514-7	コウ2リン シテン ピン	PIN	1	
22	66592-3519-1	トメピン 2	PIN, set 2	1	
23	06613-10675	グリース ニップル	NIPPLE, grease	2	

1. 3点リンク関係 3-POINT LINKAGE



図番 Ref.No.	コード No. Code No.	部品名称	Description	数量 Unit	備考 Remarks
51	96316-1730-1	ヒッチ アッシ	ASSY HITCH	1	⑤②~⑤⑥
52	96316-1731-1	ヒッチ コンブ	HITCH	1	
53	01150-51235	ボルト	BOLT	3	
54	04512-50120	バネ ザガネ	WASHER, spring	3	
55	96316-2816-1	ヒッチ ピン	PIN, hitch	1	
56	31150-2973-1	スナップ ピン	PIN, snap	1	

このトラクタには、下記の塗装色の部品がありますので、下記部品を取換えられる場合は、次のことに御注意ください。

- 1.太わく内に記載している部品は、基本色の品番を表わしております。
- 2.その他の品番は、オプション色を表わしております。ただし、部品形状は基本色と同じです。

1200 (DT)		オプション色品番一覧表		
部 品 名 称	品 番 (コードNo.)			
	オレンジ (黄色9号)	ホワイト (白色4号)	ブルー (青色11号)	
ステップ ヒダリ	67211-5118-3	—	67211-5113-3	
ステップ ミギ アッシ	67211-5119-2	—	67211-5114-2	
フートカバー ヒダリ	67211-5133-6	—	67211-5148-6	
フートカバー ミギ	67211-5134-6	—	67211-5149-6	
フートカバー グリル ヒダリ	67211-5137-1	—	67211-5151-1	
フートカバー グリル ミギ	67211-5138-1	—	67211-5152-1	
フェンダ ヒダリ コンブ	67251-5271-2	—	67251-5278-2	
フェンダ ミギ コンブ	67251-5272-2	—	67251-5279-2	
ボンネット コンブ	67211-5410-4	67211-5419-4	—	
ケイキ バン	67211-5511-3	67211-5515-3	—	
スカート ヒダリ	67211-5153-2	67211-5131-2	67211-5155-2	
スカート ミギ	67211-5154-3	67211-5132-3	67211-5156-3	
スカート ジョウブ カバー	67211-5146-2	67211-5145-2	67211-5147-2	
スカート マエ	67251-5133-1	67251-5131-1	67251-5135-1	
センタライン ラベル	67111-4754-3	67111-4745-3	67111-4755-3	
シート アッセンブリ	66711-4590-2	—	67211-4590-2	
ソクド ラベル	67251-4748-1 (文字の色が黒色)	—	67251-4749-1 (文字の色が白色)	

1400 (DT)		オプション色品番一覧表		
部 品 名 称	品 番 (コードNo.)			
	オレンジ (黄色9号)	ホワイト (白色4号)	ブルー (青色11号)	
ステップ ヒダリ	67211-5118-3	—	67211-5113-3	
ステップ ミギ アッシ	67211-5119-2	—	67211-5114-2	
フートカバー ヒダリ	67211-5133-6	—	67211-5148-6	
フートカバー ミギ	67211-5134-6	—	67211-5149-6	
フートカバー グリル ヒダリ	67211-5137-1	—	67211-5151-1	
フートカバー グリル ミギ	67211-5138-1	—	67211-5152-1	
フェンダ ヒダリ コンブ	67211-5271-2	—	67211-5278-2	
フェンダ ミギ コンブ	67211-5272-2	—	67211-5279-2	
ボンネット コンブ	67211-5410-4	67211-5419-4	—	
ケイキ バン	67211-5511-3	67211-5515-3	—	
スカート ヒダリ	67211-5153-2	67211-5131-2	67211-5155-2	
スカート ミギ	67211-5154-3	67211-5132-3	67211-5156-3	
スカート ジョウブ カバー	67211-5146-2	67211-5145-2	67211-5147-2	
スカート マエ	67111-5432-2	67111-5431-2	67111-5433-2	
センタライン ラベル	67111-4754-3	67111-4745-3	67111-4755-3	
シート アッセンブリ	66711-4590-2	—	67211-4590-2	
ソクド ラベル	67211-4748-2 (文字の色が黒色)	—	67211-4749-2 (文字の色が白色)	

1200, 1400

K. ● . 6 - 6 . 28 . AK



久保田鉄工株式会社

本 社：大阪市浪速区船出町2丁目22番地
 東 京 本 社：東京都中央区日本橋室町3丁目3番2号
 北 海 道 支 店：札幌市中央区北3条西3丁目1番地44（札幌富士ビル）
 北 支 店：仙台市本町2丁目15番11号
 東 支 店：名古屋市中村区名駅3丁目22番8号（大東海ビル）
 名 古 屋 支 店：名古屋市博多区博多駅前3丁目2番8号（住友生命博多ビル）
 九 州 支 店：福岡市博多区博多駅前3丁目2番8号（住友生命博多ビル）

〒556-91 電 (06) 648-2111
 〒103 電 (03) 279-2111
 〒060 電 (011) 231-8271
 〒980 電 (022) 25-8151
 〒450 電 (052) 563-1511
 〒812 電 (092) 451-1121
 〒981-12 電 (02238) 4-5151
 〒011 電 (0188) 45-1601
 〒310 電 (0292) 41-3141
 〒336 電 (0488) 62-1121
 〒950 電 (0252) 45-1261
 〒381-11 電 (0262) 85-4245
 〒491 電 (0586) 24-5111
 〒921 電 (0762) 41-7121
 〒703 電 (0862) 79-4511
 〒683 電 (0859) 33-5011
 〒811-02 電 (092) 606-3161
 〒861-41 電 (0963) 57-6181
 〒760 電 (0878) 31-8171
 〒590 電 (0722) 41-1121
 〒320 電 (0286) 61-1111
 〒300-22 電 (029752) 5111
 〒573 電 (0720) 40-1121
 〒590 電 (0722) 29-5501
 〒329-11 電 (02867) 3-1521
 〒061-12 電 (01137) 6-2335
 〒300-22 電 (029752) 5111
 〒573 電 (0720) 40-1121

サービスステーション

名 取・名取市田高字原182番地の1
 秋 田・秋田市寺内字大小路207番54
 水 戸・水戸市千波町1954-1
 浦 和・浦和市大字西堀字桜田1228番地
 新 潟・新潟市上所島字上所1番
 長 野・長野市青木島町大塚1098
 名 古 屋・愛知県一宮市観音町1番地の1
 金 沢・金沢市増泉4丁目3番10号
 岡 山・岡山市栄甘275番地
 米 子・米子市米原569番地
 福 岡・福岡市東区大字下和白字蒲地間
 熊 本・熊本県下益城郡富谷村大字廻江846番地の1
 高 松・高松市藤塚町1丁目11番23号

堺 製 造 所：堺市石津北町64番地
 宇 都 宮 工 場：宇都宮市平出工業団地22の2
 筑 波 工 場：茨城県筑波郡谷和原村字坂野新田10番地
 枚 方 機 械 製 造 所：枚方市中宮大池1丁目1番1号
 堺 部 品 セ ン タ ー：堺市神南辺町2丁76-2
 宇 都 宮 部 品 セ ン タ ー：栃木県河内郡河内町白沢1819-1
 北 海 道 部 品 セ ン タ ー：北海道札幌群島町字大曲186-37
 筑 波 部 品 セ ン タ ー：茨城県筑波郡谷和原村字坂野新田10番地
 枚 方 部 品 セ ン タ ー：枚方市中宮大池1丁目1番1号

クボタトラクターコーポレーション（アメリカ・カリフォルニア州）・カナダクボタトラクター販売（株）（オンタリオ州）
 ブラジル久保田鉄工（有）（サンパウロ市）・ヨーロッパクボタトラクター販売（株）（フランス・アルジャントウイユ市）
 イランクボタ（株）（ガスビン市）・インドネシアクボタ（株）（スマラン市）・マレーシアクボタ農業機械（株）（セランゴール州）
 タイクボタトラクター販売（株）（バンコック市）・クボタマルスチール農業機械（株）（フィリピン・マニラ市）・新台湾農業機械（株）（高雄市）



KUBOTA, LTD.

- Head Office : 22, Funadacho 2-chome, Naniwa-ku, Osaka, Japan
Telephone : (06) 648-2111
Cable : IRONKUBOTA OSAKA
Telex : 526-7785 KUBOTA J
- Tokyo Office : 3, Nihonbashi-muromachi 3-chome, Chuo-ku, Tokyo, Japan
Telephone : (03) 279-2111
Cable : IRONKUBOTA TOKYO
Telex : 222-3681 KUBOTA J
- Kubota America Corporation : 522 West Sixth Street, Suite 1113, Los Angeles, California 90014, U.S.A.
Telephone : (Area Code 213) 627-6377
Cable : IRONKUBOTA LOSANGELES CALIF
Telex : 230-67-3238 IRONKUBOTA LSA
- Bangkok Liaison Office : Thanini Bldg, 4th Floor, 62, Silom Road, Bangkok, Thailand
Telephone : 37880, 37882
Cable : KUBOTA BANGKOK
Telex : 2369 KUBOTA TH
- Jakarta Office : P.T. Skyline Building No.9, Jl. M.H. Thamrin, Jakarta, Indonesia
- Athens Office : 20, 29th of October Street Filathel, Athens, Greece
Telephone : 682-5646
Telex : 214-227, EKSE, GR
- Affiliated Companies :
 - Brazil : KUBOTA-TEKKO DO BRASIL INDUSTRIA E COMERCIO, LTDA.
Rua Pedro America 32, C.P. 5226, Sao Paulo, Brazil
 - Taiwan : SHIN TAIWAN AGRICULTURAL MACHINERY CO., LTD.
282, Su-chuan 2nd Road, Kachung, Taiwan
 - Malaysia : PAN MALAYSIAN AGRICULTURAL MACHINERY SDN. BERHAD
Galan 205, Petaling Jaya, P. O. Box No. 2, Selangor, Malaysia
 - U. S. A. : KUBOTA TRACTOR CORPORATION
550 West Artesia Blvd., (P.O. Box 7020) Compton, California, 90220, U.S.A.
 - Indonesia : P. T. KUBOTA INDONESIA
Dji Setyo Budi, 279, Semarang, Indonesia
 - France : KUBOTA TRACTOR EUROPE S. A.
284, rue Guy Moquet Zone Industrielle 95100, Argenteuil, France
 - Iran : IRAN KUBOTA INDUSTRIAL WORKS, LTD.
Albore Industrial City (P. O. Box 125) Gavvin, Iran
 - Canada : KUBOTA TRACTOR CANADA LTD.
390 Steelcase Road, Unit 2, Markham, Ontario L3R 1G2, Canada