

2000 5/17

Parts List

TS2202-LF

16



TRACTOR



Parts Code 1400-099-0210-0



ENGINE
2AB1-BF

パーツリストのご使用にあたって

1. パーツリストの構成

- スケッチはTS2202-LF型の構成部品，付属品及び注文製作部品を全品掲載しています。
エンジンはいすゞ2AB1-BF型を搭載しております。
- 部品番号はコンピュータコードになっており，最初の4桁は型式を表わしております。型式表示コードは次表の通りです。

型 式	コード	型 式	コード	型 式	コード	型 式	コード
TC10	1401	TB1700	1413	TS2810	1425	TS2202	1437
TC15	1402	TB1400	1414	TS3510	1426		
TB15	1403	TB2400	1415	TX1300	1427		
TB20	1404	TB2000	1416	TX1000	1428		
TR1	1405	TS2800	1417	TX1500	1429		
TR1L	1406	TS2500	1418	TS2205	1430		
TB17	1407	TS1700	1419	TS3110	1431		
TR1S	1408	TS2200	1420	T 5000	1432		
TR1LD	1409	TS1610	1421	T 6500	1433		
TB23	1410	TS1910	1422	TX1410	1434		
TM1200	1411	TS2210	1423	TX1510	1435		
TB2300	1412	TS2510	1424	TX1210	1436		

- 部品番号の頭に「V」「W」のついている部品は，標準市販品を表わしています。

「V」 ----- 市販品

「W」 ----- キセキ標準部品

- 部品名の「COMP」とは2点以上のヨーセツ又はカシメによる完成部品を示しています。
- 1つの「SET」の各構成部品は・を付して1字下げてリストしてあります。

(例)

ステアリングホイールSET

- ステアリングホイール
 - ステアリングキャップ
 - エンブレム
- ステアリングホイールSETの構成部品

部品名の(L)(R)とは、進行方向に向って又は組付け状態より見て表示しております。

記号の証明

★ ----- 注文製作部品

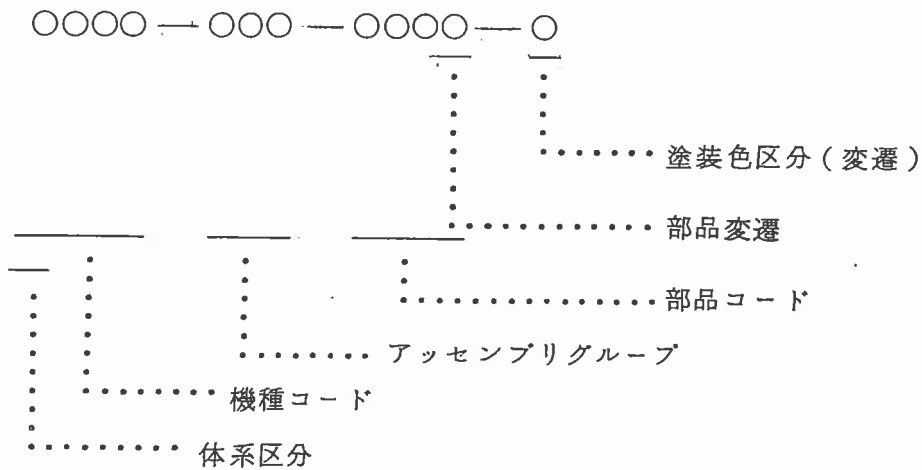
△ ----- 単品販売せず

2. 部品注文についてのお願い

- 特に部品コードはコンピュータコードになっているため、間違いなきよう確実に記入して下さい。

部品コードの構成は、旧コードの10桁に管理区分と塗装色区分が追加されました。

純正部品



3. 塗装色について

塗装部品はアイアンブル(2.5PB³/9)アイポリホワイト(2.5Y^{8.5}/1.0)ダークブラウン(N1.5)の3種類です。

塗装色コード管理品目のみ、12桁目に0以外の数字を記入しています。

HOW TO USE THIS PARTS LIST

CONSTRUCTION OF PARTS LIST:

1. Sketch in this list points out all range of component parts, accessories, and order-made parts and for the Engine Model ISUZU 2AB1-BF series.
2. Parts-number is arranged according to COMPUTER, system, the first four letters of which means model of each brand.

Indication of model in code is as follows:

MODEL	CODE	MODEL	CODE	MODEL	CODE	MODEL	CODE
TC10	1401	TB1700	1413	TS2810	1425	TS2202	1437
TC15	1402	TB1400	1414	TS3510	1426		
TB15	1403	TB2400	1415	TX1300	1427		
TB20	1404	TB2000	1416	TX1000	1428		
TR1	1405	TS2800	1417	TX1500	1429		
TR1L	1406	TS2500	1418	TS2205	1430		
TB17	1407	TS1700	1419	TS3110	1431		
TR1S	1408	TS2200	1420	T 5000	1432		
TR1LD	1409	TS1610	1421	T 6500	1433		
TB23	1410	TS1910	1422	TX1410	1434		
TM1200	1411	TS2210	1423	TX1510	1435		
TB2300	1412	TS2510	1424	TX1210	1436		

3. "V, W" mark on the head of parts-number means standard parts you can get in an ordinary market.
 "V" ISO screw "W" ISEKI standard parts
4. "Complete" in parts-name indicates that over two parts are being welded or coaked.
5. Each component of an set is listed next to the set in which it is included, being prefixed with a black point(s) as shown below.

(Example)

STEERING WHEEL SET



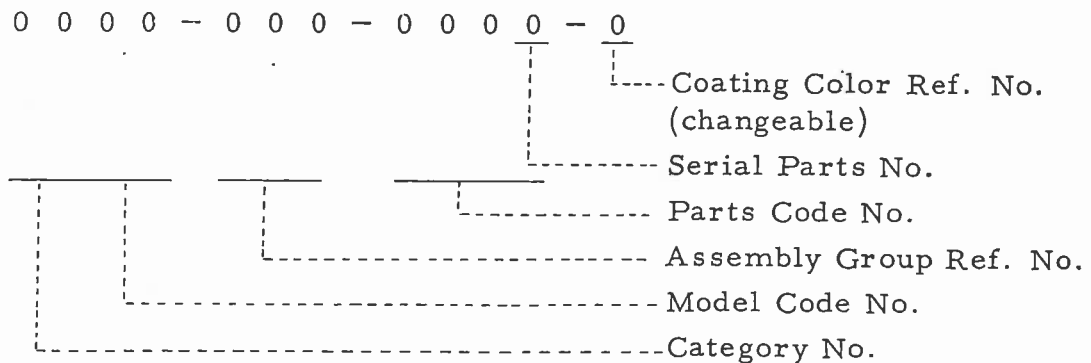
6. Key to symbols.

- R.H. Right hand side (Viewed from the operator's seat facing toward front)
- L.H. Left hand side (Viewed from the operator's seat facing toward front)
- ★ Means order-made parts.
- △ Not supplied as a single part.

CAUTION FOR ORDERING SPARE PARTS:

1. Especially, please do not forget to point out Parts-Number without any mistake because of COMPUTER system.
2. The structure of the Part Code Number is consisting of the 10-figure old code number, the control and coating color reference number added this time.

Genuine Parts



COLORS FOR PAINTING

Those parts controlled by painting codes are painted in iron blue (2.5PB3/9) or ivory white (2.5Y8.5/1.0) dark blown (N1.5). Only for those parts, a digit other than 0 is added to the parts code as 12th digit

目 次
CONTENTS
名 称
GROUP NAME

エンジン
ENGINE 2AB1-BF

ページ
PAGE

No.	1	シリンダ	
Fig.	1	CYLINDER	1
No.	2	クランク ケース	
Fig.	2	CRANK CASE	5
No.	3	タイミング ギヤール ケース および ファン	
Fig.	3	TIMING GEAR CASE and FAN	9
No.	4	クランク シャフト	
Fig.	4	CRANK SHAFT	13
No.	5	バルブ メカニズム	
Fig.	5	VALVE MECHANISM	15
No.	6	フュエル システム	
Fig.	6	FUEL SYSTEM	17
No.	7	エンジン パーツ	
Fig.	7	ENGINE PARTS	19
No.	8	オイル ポンプ	
Fig.	8	OIL PUMP	21
No.	9	オイル フィルター	
Fig.	9	OIL FILTER	23
No.	10	スタータ	
Fig.	10	STARTER	25
No.	11	ゼネレータ	
Fig.	11	GENERATOR	27
No.	12	インジェクション ポンプ	
Fig.	12	INJECTION PUMP	29

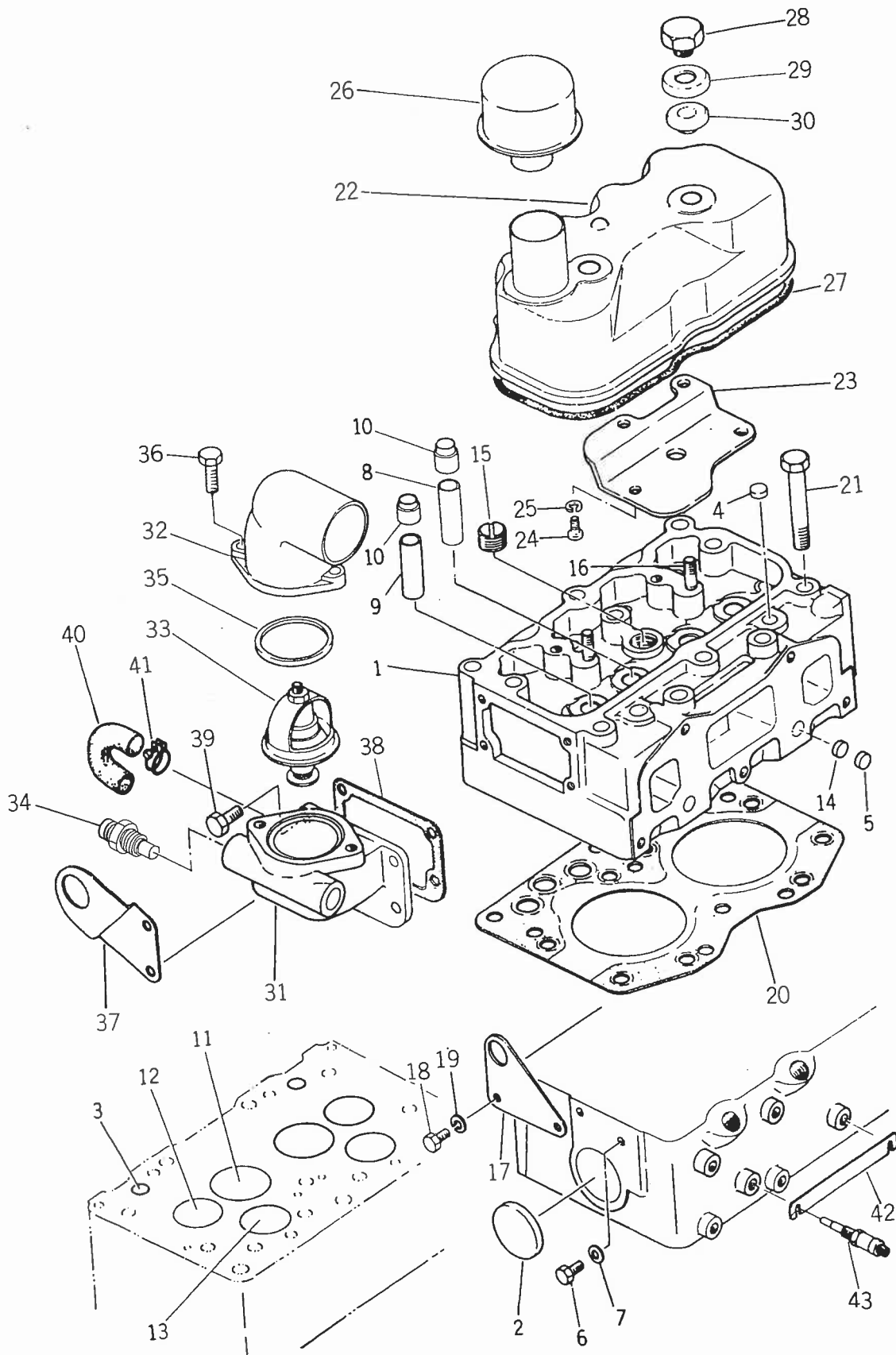
	名 称 GROUP NAME	ページ PAGE
シャシ CHASSIS		
No. 13 Fig. 13	ラジエータ RADIATOR	35
No. 14 Fig. 14	インテークシステム INTAKE SYSTEM	37
No. 15 Fig. 15	エキゾースト と インテークシステム EXHAUST and INTAKE SYSTEM	39
No. 16 Fig. 16	ボンネット BONNET	41
No. 17 Fig. 17	フレーム システム FRAME SYSTEM	43
No. 18 Fig. 18	ファン カバー および バランス ウェイト FAN COVER and BALANCE WEIGHT	45
No. 19 Fig. 19	アクスル ブラケット AXLE BRACKET	47
No. 20 Fig. 20	フロント アクスル FRONT AXLE	49
No. 21 Fig. 21	ファイナル ケース および ナックル アーム FINAL CASE and KNUCKLE ARM	51
No. 22 Fig. 22	ディファレンシャル ギヤ DIFFERENTIAL GEAR	53
No. 23 Fig. 23	フロント ホイール FRONT WHEEL	55
No. 24 Fig. 24	ステアリング ホイール STEERING WHEEL	57
No. 25 Fig. 25	メータ パネル METER PANEL	59
No. 26 Fig. 26	クラッチ ハウジング CLUTCH HOUSING	61
No. 27 Fig. 27	クラッチ ハウジング ギヤ CLUTCH HOUSING GEAR	63
No. 28 Fig. 28	ドライブ シャフト 関係 DRIVE SHAFT SYSTEM	65
No. 29 Fig. 29	クラッチ ペダル CLUTCH PEDAL	67
No. 30 Fig. 30	クラッチ CLUTCH	69
No. 31 Fig. 31	フュエルタンク FUEL TANK	71
No. 32 Fig. 32	スロットル システム THROTTLE SYSTEM	73

名 称
GROUP NAME

ページ
PAGE

No.	33	トランスミッション ケース	
Fig.	33	TRANSMISSION CASE	75
No.	34	トランスミッション ギヤ	
Fig.	34	TRANSMISSION GEAR	79
No.	35	パワー テーク オフ	
Fig.	35	POWER TAKE OFF	81
No.	36	ギヤ シフト	
Fig.	36	GEAR SHIFT	85
No.	37	リヤ アクスルハウジング	
Fig.	37	REAR AXLE HOUSING	89
No.	38	ディファレンシャル ギヤ	
Fig.	38	DIFFERENTIAL GEAR	91
No.	39	ステップ と ブレーキ システム	
Fig.	39	STEP and BRAKE SYSTEM	93
No.	40	ブレーキ	
Fig.	40	BRAKE	95
No.	41	ハイドロリック システム	
Fig.	41	HYDRAULIC SYSTEM	97
No.	42	ハイドロリック リフトアーム	
Fig.	42	HYDRAULIC LIFT ARM	101
No.	43	ハイドロリック パイピング	
Fig.	43	HYDRAULIC PIPING	103
No.	44	フェンダ と シート	
Fig.	44	FENDER and SEAT	105
No.	45	リヤ ホイール	
Fig.	45	REAR WHEEL	109
No.	46	エレクトリカル システム	
Fig.	46	ELECTRICAL SYSTEM	111
No.	47	ワイヤリング ダイアグラム	
Fig.	47	WIRING DIAGRAM	115
No.	48	バッテリー システム	
Fig.	48	BATTERY SYSTEM	117
No.	49	スリー ポイント システム	
Fig.	49	THREE POINT SYSTEM	119
No.	50	ツール	
Fig.	50	TOOLS	123

No. 1 シリンダ
Fig. 1 CYLINDER



見出番号 Ref No.	部品コード Parts Code	品名 Name	個数 Q'ty	規格 Standard	備考 Remarks
1- 1	5681-111-0097-0	シリンダ ヘッド ASSY CYLINDER HEAD ASS'Y	1		2~15を含む Included 2-15
1- 2	5691-112-9006-0	シーリング キャップ リヤー フェイス SEALING CAP, rear face	1	D=44.5φ	91112-90060
1- 3	5691-112-9081-0	シーリング キャップ アンダ フェイス SEALING CAP, under face	2	D=16φ	91112-90810
1- 4	5691-112-9082-0	シーリング キャップ アップ フェイス SEALING CAP, upper face	2	D=18φ	91112-90820
1- 5	5691-112-9083-0	シーリング キャップ ドリル パッセージ SEALING CAP, drilled passage	2	D=12φ	91112-90830
1- 6	5690-920-2008-0	プラグ PLUG	1		90920-20080
1- 7	5690-992-0843-0	パッキン PACKING	1		90992-08430
1- 8	5691-172-1113-0	バルブ ガイド・インレット シリンダ ヘッド VALVE GUIDE, inlet cylinder	2		91172-11130
1- 9	5691-172-1159-0	バルブ ガイド・インレット シリンダ ヘッド VALVE GUIDE, exhaust cylinder	2		91172-11590
1-10	5681-256-9004-0	バルブ シール SEAL, valve	4		51256-90040
1-11	5691-171-5054-0	バルブ シート・インサート・インレット VALVE SEAT, insert inlet	2		91171-50540
1-12	5691-171-1066-0	バルブ シート・インサート・エキゾースト VALVE SEAT, insert exhaust	2		91171-10660
1-13	5691-115-0604-0	ホット プラグ ASSY HOT PLUG ASS'Y	2		91115-06040
1-14	5690-986-0522-0	プラグ PLUG	2		90986-05220
1-15	5690-966-4034-0	プラグ PLUG	1		90966-40340
1-16	5690-983-0212-0	スタッド STUD	2		90983-02120
1-17	5691-177-7152-1	ハンガ・エンジン リフティング ギヤ HANGER, engine lifting gear	1		91177-71521
1-18	5690-204-0818-0	ボルト BOLT	2		90204-08180
1-19	5690-915-0508-0	スプリング ワッシャ WASHER, spring	2	M8	90915-05080
1-20	5691-114-1641-0	シリンダ ヘッド ガasket GASKET, cylinder head	1		91114-16410
1-21	5690-980-2514-0	ボルト BOLT	11		90980-25140
1-22	5681-117-0083-0	シリンダ ヘッド カバー ASSY CYLINDER HEAD COVER ASS'Y	1		23~26を含む Included 23-26
1-23	5691-117-9228-0	バッフル プレート BAFFLE PLATE	1		91117-92280
1-24	5699-347-0508-0	スクリュ SCREW	5		99347-05080
1-25	5690-915-0505-0	ワッシャ WASHER	5		90915-05050
1-26	5691-175-0602-0	オイル フィルタ キャップ ASSY OIL FILTER CAP ASS'Y	1		91175-06020
1-27	5681-117-3005-0	ヘッド カバー パッキン PACKING, head cover	1		51117-30050
1-28	5691-117-5011-0	ヘッド カバー ナット NUT, head cover	2		91117-50110
1-29	5691-117-9105-0	ワッシャ WASHER	2		91117-91050
1-30	5691-117-9030-0	パッキン・ヘッド カバー ナット PACKING, head cover nut	2		91117-90300
1-31	5681-371-6028-0	ハウジング・サーモスタット HOUSING, thermostat	1		513716-0280
1-32	5691-371-3064-1	ウォーター フロント レット パイプ PIPE, water outlet	1		91371-30641
1-33	5681-377-0022-0	サーモスタット THERMOSTAT	1		51377-00220
1-34	5688-245-0014-0	オーバー ヒート ウォーニング スイッチ SWITCH, over heat warning	1		582450-0140
1-35	5680-963-7013-0	パッキン PACKING	1		50963-70130
1-36	5690-191-0828-0	セムスボルト BOLT, sems	2		90191-08280
1-37	5681-177-7004-0	ハンガ・エンジン リフティング フロント HANGER, engine lifting front	1		51177-70040
1-38	5691-374-3005-0	パッキン(ハウジング → ヘッド) PACKING, housing to head	1		91374-30050

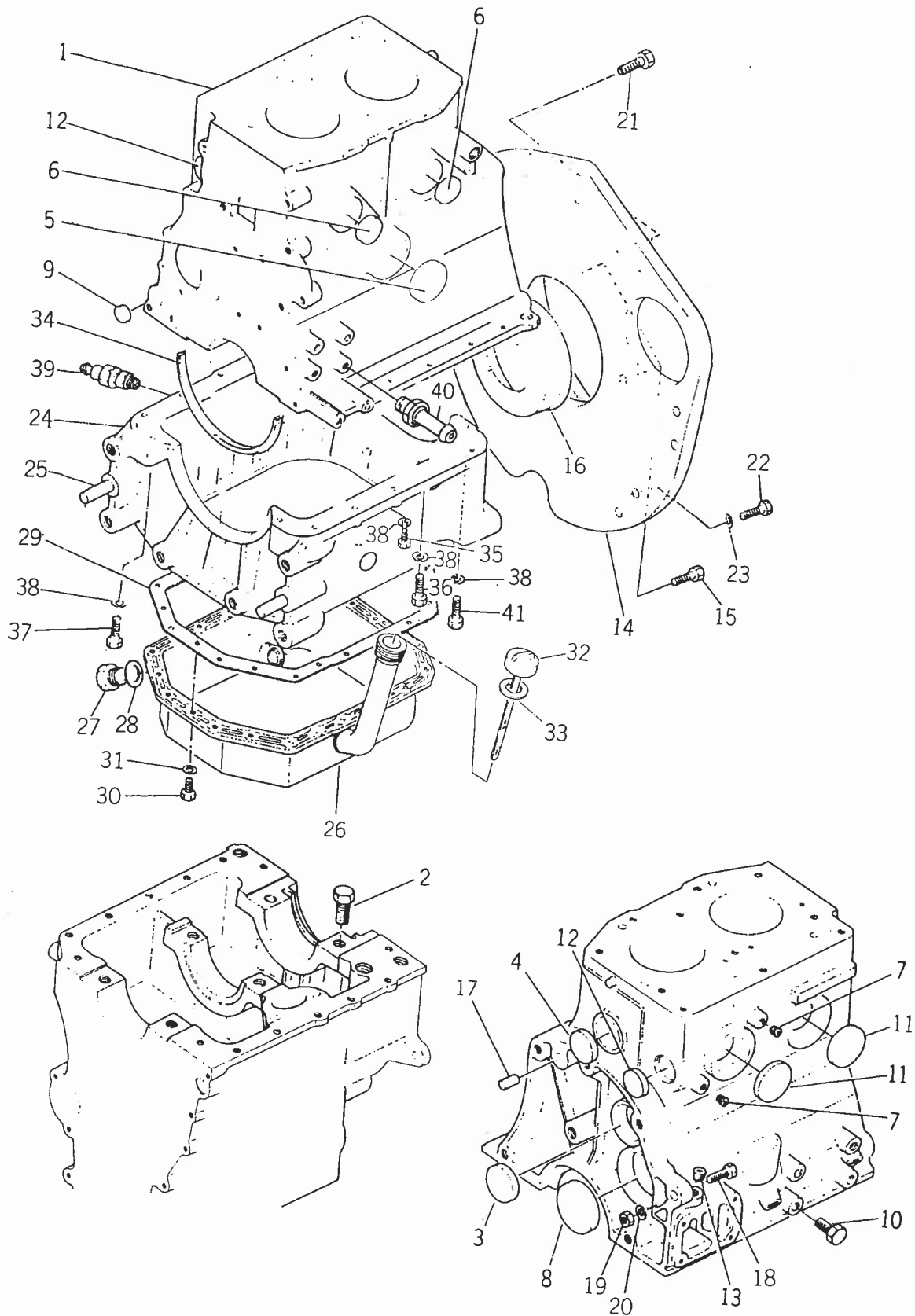
No. 1

見出番号 Ref No.	部品コード Parts Code	品名 Name	個数 Q'ty.	規格 Standard	備考 Remarks
1-39	5690-190-0822-0	セムス ボルト BOLT, sems	4		90190-08220
1-40	5691-372-1132-0	ラバー ホース バイパス HOSE, rubber by-pass	1		91372-11320
1-41	5690-991-5644-0	ホース クリップ CLIP, hose	2		909915-6440
1-42	5691-973-2074-0	コネクタ CONNECTOR	1		91973-20740
1-43	5698-251-1978-0	グロー プラグ PLUG, glow	2		98251-19780

SERVICE MEMO

A series of horizontal dashed lines for writing.

No. 2 クランク ケース
Fig. 2 CRANK CASE

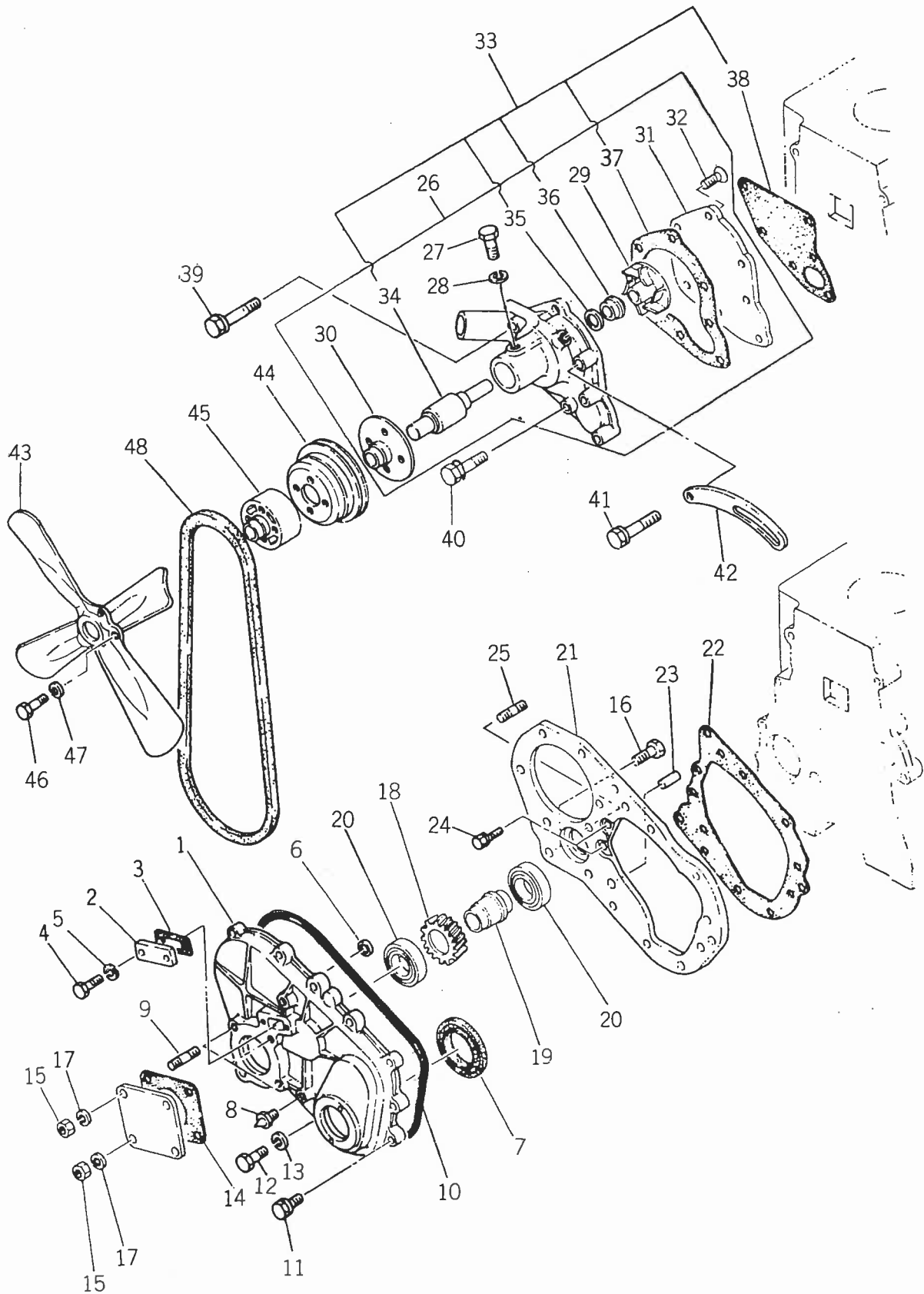


見出番号 Ref No.	部品コード Parts Code	品名 Name	個数 Q'ty	規格 Standard	備考 Remarks
2- 1	5691-121-7803-0	シリンダー ボデー ASSY CYLINDER BODY ASS'Y	1		91121-78030 2~7を含む Included 2-7
2- 2	5690-980-2591-0	ボルト BOLT	6		90980-25910
2- 3	5691-121-9005-0	シーリング キャップ リヤー フェイス SEALING CAP, rear face	1	D=38.1φ	91121-90050
2- 4	5691-121-9195-0	シーリング キャップ リヤー フェイス SEALING CAP, rear face	1	D=36φ	91121-91950
2- 5	5691-112-9006-0	シーリング キャップ (L) SEALING CAP (L.H.)	1	D=45φ	91112-90060
2- 6	5691-121-9006-0	シーリング キャップ (L) SEALING CAP (L.H.)	2	D=31.75φ	91121-90060
2- 7	5690-966-4034-0	プラグ PLUG	2		90966-40340
2- 8	5690-920-1056-0	プラグ PLUG	1		90920-10560
2- 9	5690-920-1318-0	プラグ PLUG	1		90920-13180
2-10	5690-986-4015-0	プラグ PLUG	1		90986-40150
2-11	5690-920-1328-0	プラグ PLUG	2		90920-13280
2-12	5690-920-1345-0	プラグ PLUG	2		90920-13450
2-13	5690-990-2299-0	ニップル NIPPLE	1		90990-22990
2-14	5681-134-1061-0	リヤー プレート・シリンダ ボデー REAR PLATE, cylinder body	1		511341-0610
2-15	5690-980-0684-0	ボルト BOLT	3		90980-06840
2-16	5690-992-4449-0	シール SEAL	1		90992-44490
2-17	5690-816-1032-0	ストレート ピン PIN, straight	1		90816-10320
2-18	5698-911-2911-0	リーマ ボルト BOLT, reamer	1		989112-9110
2-19	5690-911-0410-0	ナット NUT	1		90911-04100
2-20	5690-915-0510-0	スプリング ワッシャ WASHER, spring	1	M10	90915-05100
2-21	5690-191-1020-0	ボルト BOLT	3		90191-10200
2-22	5690-235-1225-0	ボルト BOLT	2		90235-12250
2-23	5690-915-0512-0	スプリング ワッシャ WASHER, spring	2	M12	90915-05120
2-24	5681-121-5029-0	クランク ケース CASE, crank	1		511215-0290
2-25	5690-815-1222-0	ストレート ピン PIN, straight	2		90815-12220
2-26	5681-136-0213-0	オイル パン ASSY OIL PAN ASS'Y	1		511360-2130 27~28を含む Included 27-28
2-27	5690-966-2012-0	プラグ PLUG	1		90966-20120
2-28	5690-992-0651-0	パッキン PACKING	1		90992-06510
2-29	5691-136-7801-0	パッキン(オイル パン クランク ケース) PACKING, oil pan to crank	1		91136-78010
2-30	5690-205-0614-0	ボルト BOLT	21		90205-06140
2-31	5690-915-0506-0	スプリング ワッシャ WASHER, spring	21	M6	90915-05060
2-32	5681-176-0052-1	オイル レベル ゲージ ASSY OIL LEVEL GAUGE ASS'Y	1		511760-0521 33を含む Included 33
2-33	5690-992-0609-0	パッキン レベル ゲージ PACKING, level gauge	1		90992-06090
2-34	5691-125-8108-0	パッキン(ベアリングケース ベアリングキャップ) PACKING, case to bearing cap	2		91125-81080
2-35	5690-206-0822-0	ボルト BOLT	8		90206-08220
2-36	5690-106-5880-0	ボルト BOLT	2	M8×60	90106-58800
2-37	5690-960-2070-0	ボルト BOLT	3		90960-20700
2-38	5690-915-0508-0	スプリング ワッシャ WASHER, spring	14	M8	90915-05080

No. 2

見出番号 Ref No.	部品コード Parts Code	品名 Name	個数 Q'ty	規格 Standard	備考 Remarks
2-39	5688-241-0012-1	オイル プレッシュャ ウォーニング スイッチ OIL PRESSURE, warning switch	1		58241-00121
2-40	5681-372-1028-0	ウォーター ドレイン パイプ PIPE, water drain	1		513721-0280
2-41	5690-960-0082-0	ボルト・オイル パン BOLT, oil pan	1	L=129	90960-00820

No.3 タイミングギヤケースおよびファン
Fig.3 TIMING GEAR CASE and FAN



見出番号 Ref No.	部品コード Parts Code	品名 Name	個数 Q'ty	規格 Standard	備考 Remarks
3- 1	5691-131-1807-1	タイミング ギヤケース TIMING, gear case	1		91131-18071
3- 2	5691-132-1137-0	ギヤ ケース カバー COVER, gear case	1		91132-11370
3- 3	5691-132-2066-0	ギヤ ケース カバー パッキン PACKING, gear case cover	1		91132-20660
3- 4	5690-204-0612-0	ボルト BOLT	2		90204-06120
3- 5	5690-915-0506-0	スプリング ワッシャ WASHER, spring	2	M6	90915-05060
3- 6	5691-131-2046-0	ギヤ ケース パッキン PACKING, gear case	1		91131-20460
3- 7	5690-992-4448-0	オイル シール OIL SEAL	1		90992-44480
3- 8	5691-132-7045-0	ポインタ・タイミング ギヤ ケース POINTER, timing gear case	1		91132-70450
3- 9	5690-411-0820-0	スタッド・ハイドロリック ポンプ フライキシング STUD, hydraulic pump fixing	3		90411-08200
3-10	5691-131-2803-0	ギヤケース パッキン PACKING, gear case	1		91131-28030
3-11	5680-903-0015-0	セムス ボルト BOLT, sems	7		509030-0150
3-12	5690-105-5855-0	ボルト BOLT	2		90105-58550
3-13	5690-915-0508-0	スプリング ワッシャ WASHER, spring	2	M8	90915-05080
3-14	5691-132-2083-0	パッキン ギヤ ケース カバー PACKING, gear case cover	1		91132-20830
3-15	5690-911-0408-0	ナット NUT	4		90911-04080
3-16	5690-105-5875-0	ボルト BOLT	1		90105-58750
3-17	5690-915-0508-0	スプリング ワッシャ WASHER, spring	4	M8	90915-05080
3-18	5691-252-5801-0	ギヤ・ハイドロリック ポンプ ドライブ GEAR, hydraulic pump drive	1		91252-58010
3-19	5691-253-3801-0	ドライブ ギヤ シャフト SHAFT, drive gear	1		91253-38010
3-20	5690-009-0667-0	ラジアル ボール ベアリング BEARING, radial ball	2		90009-06670
3-21	5691-131-1806-0	プレート・シリンダ ボデー フロント PLATE, cylinder body front	1		91131-1806-0
3-22	5681-131-2011-0	パッキン(フロント プレート シリンダ ボデー) PACKING, front plate to cylinder	1		511312-0110
3-23	5690-815-1030-0	ストレート ピン PIN, straight	2		90815-10300
3-24	5690-190-0822-0	セムス ボルト BOLT, sems	3		90190-08220
3-25	5690-411-0822-0	スタッド STUD	1		90411-08220
3-26	5681-361-0076-0	ウォーター ポンプ ASSY WATER PUMP ASS'Y	1		513610-0760 27~37を含む Included 27-37
3-27	5690-981-4014-0	セット スクリュ SCREW, set	1		90981-40140
3-28	5690-915-0508-0	ワッシャ スプリング WASHER, spring	1	M8	90915-05080
3-29	5691-362-1076-0	インペラ IMPELLER	1		91362-10760
3-30	5691-364-2080-0	センター ファン CENTER, fan	1		91364-20800
3-31	5691-361-3053-0	カバー・ウォーター ポンプ ボデー COVER, water pump body	1		91361-30530
3-32	5690-304-0816-0	スクリュ スロットル SCREW, slotted	1		90304-08160
3-33	5698-851-1169-0	ウォーター ポンプ キット WATER PUMP KIT	1		98851-11690 35~38を含む Included 35-38
3-34	5681-363-1005-0	ベアリング ユニット BEARING UNIT	1		51363-10050
3-35	5691-363-9001-0	スロア ベアリング ユニット THROWER, bearing unit	1		91363-90010
3-36	5691-362-0016-0	シール ユニット ASSY SEAL UNIT ASS'Y	1		91362-00160
3-37	5691-361-3607-0	パッキン (カバー ボデー) PACKING, cover to body	1		91361-36070
3-38	5691-361-4043-0	パッキン (ポンプ シリンダ ボデー) PACKING, pump to cylinder body	1		91361-40430

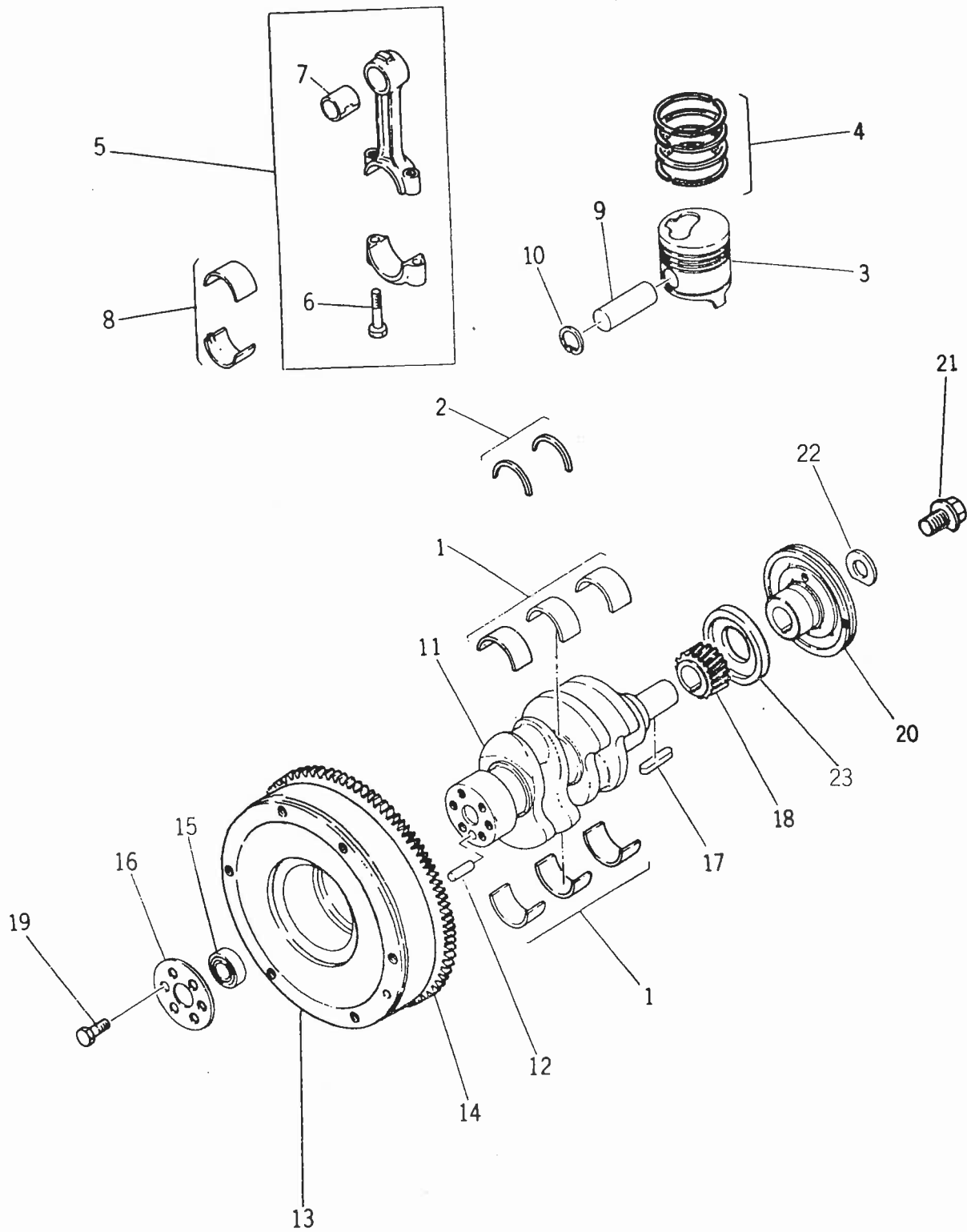
No. 3

見出番号 Ref No.	部品コード Parts Code	品名 Name	個数 Q'ty	規格 Standard	備考 Remarks
3-39	5680-900-0089-0	セムス ボルト BOLT, sems	1		509000-0890
3-40	5680-900-0088-0	セムス ボルト BOLT, sems	4		509000-0880
3-41	5690-105-6055-0	セムス ボルト BOLT, sems	1		90105-6055-0
	5690-915-0510-0	スプリング ワッシャー WASHER, spring	1		90915-0510-0
3-42	5681-367-4040-0	アジャスト プレート ファン ベルト ADJUST PLATE, fan belt	1		513674-0400
3-43	5691-366-0654-0	クーリング ファン ASSY COOLING FAN ASS'Y	1		913660-6540
3-44	5691-364-1125-0	プーリー PULLEY	1		913641-1250
3-45	5698-913-6423-0	スペーサ ファン SPACER, fan	1		989136-4230
3-46	5690-105-5635-0	ボルト BOLT	4		90105-56350
3-47	5690-915-0506-0	スプリング ワッシャー WASHER, spring	4	M6	90915-05060
3-48	5691-367-1809-0	ベルト・クーリング ファン BELT, cooling fan	1	L=973	91367-18090

SERVICE MEMO

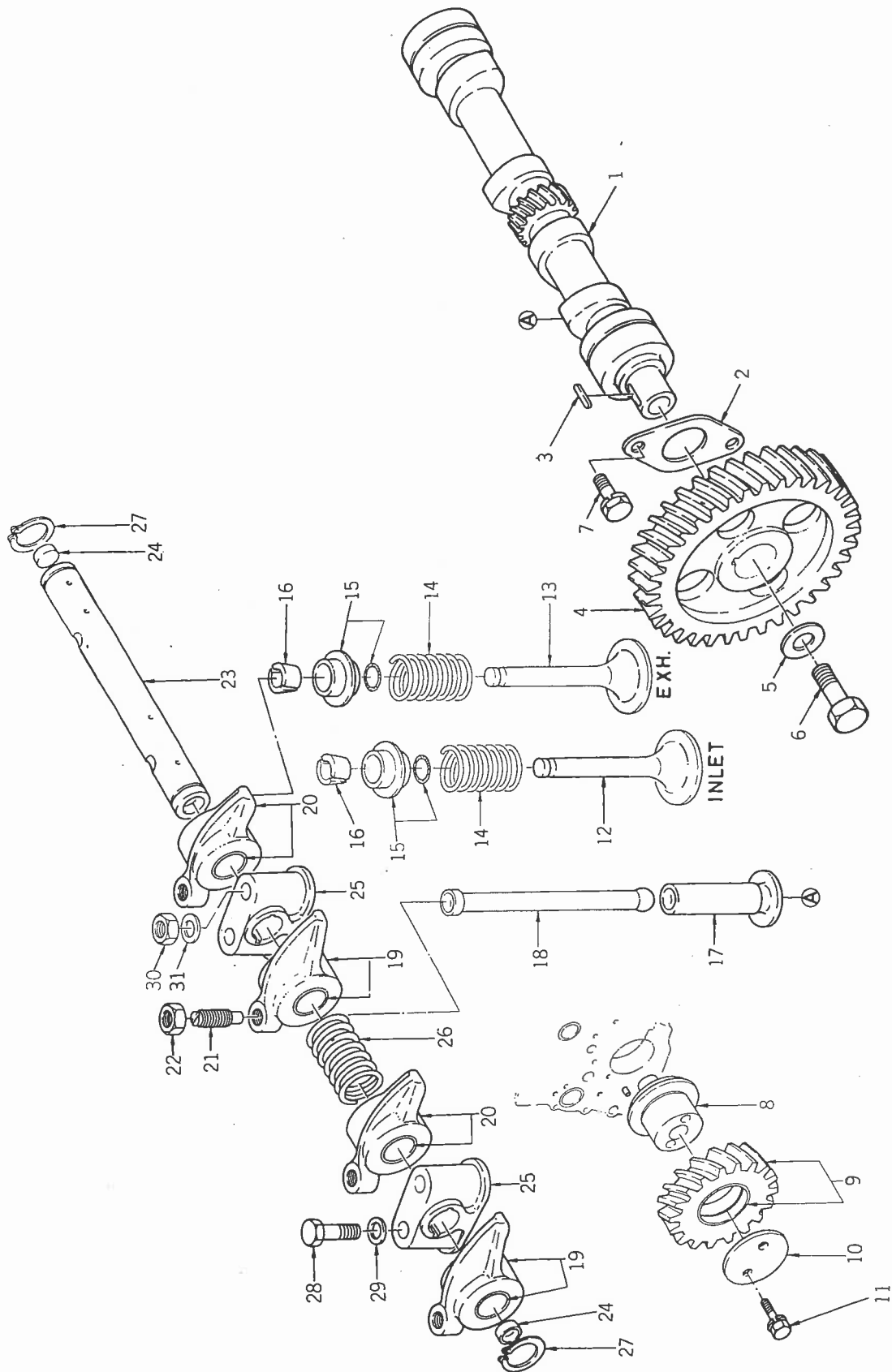
A series of horizontal dashed lines for writing.

No. 4 クランク シャフト
Fig. 4 CRANK SHAFT



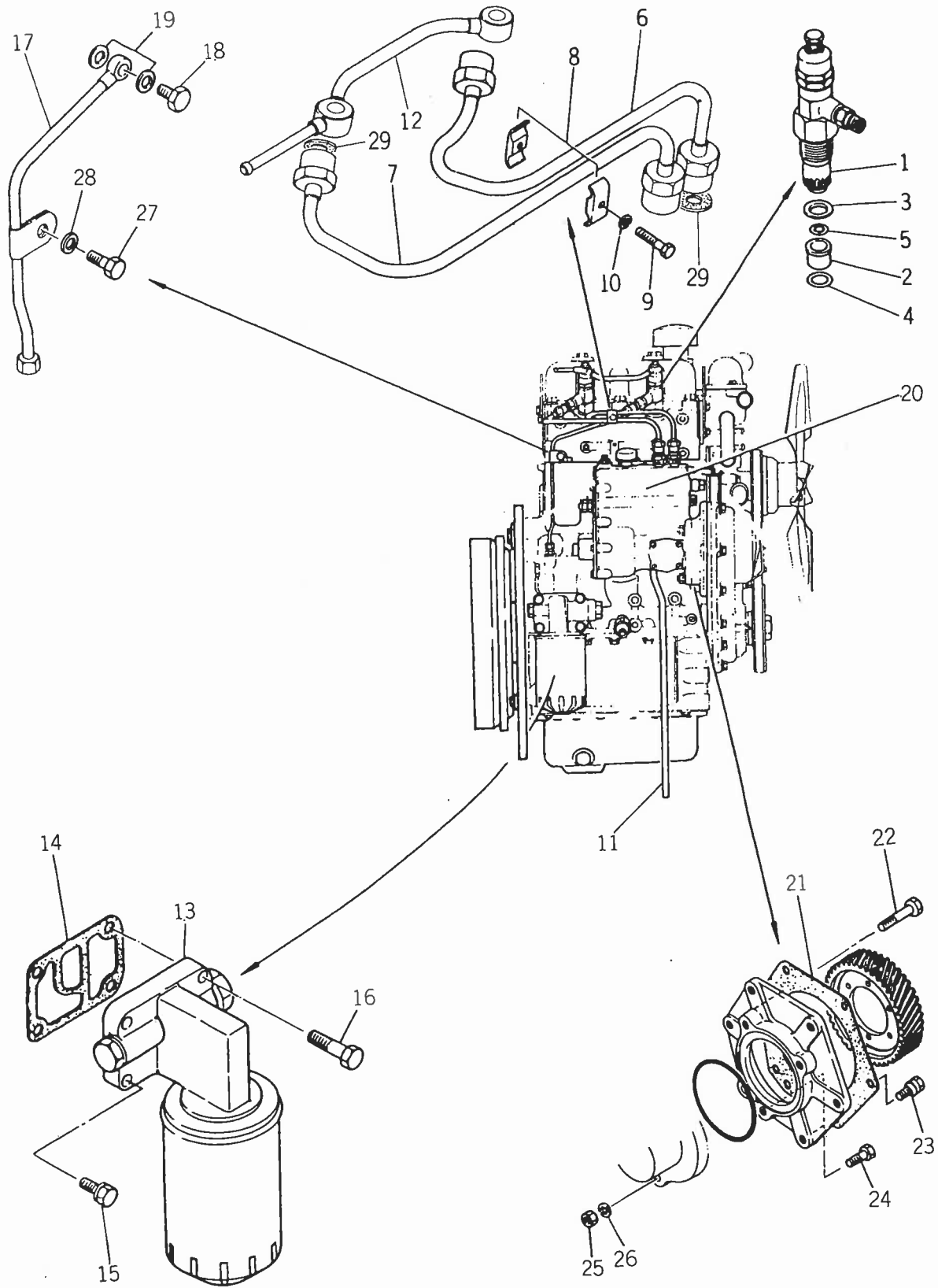
見出番号 Ref No.	部品コード Parts Code	品名 Name	個数 Q'ty	規格 Standard	備考 Remarks	
4- 1	5681-151-0011-1	クランク ベアリング キット スタンダード CRANK BEARING KIT S. T. D.	1		51151-00111	
	5681-154-0011-0	クランク ベアリング キット アンダ サイズ CRANK BEARING KIT U. S.	1	0.50	51154-00110	
	5681-156-0011-0	クランク ベアリング キット アンダ サイズ CRANK BEARING KIT U. S.	1	1.00	51156-00110	
4- 2	5691-158-1057-0	スラスト ベアリング BEARING, thrust	2		91158-10570	
4- 3	5681-211-1064-0	ピストン スタンダード PISTON S. T. D.	2		51211-10640	
	5681-211-4064-0	ピストン オーバ サイズ PISTON O. S.	2	0.50	51211-40640	
	5681-211-6064-0	ピストン オーバ サイズ PISTON O. S.	2	1.00	51211-60640	
4- 4	5681-218-1010-0	ピストン リング キット オーバ サイズ PISTON RING KIT S. T. D.	1		51218-10100	
	5681-218-4010-1	ピストン リング キット オーバ サイズ PISTON RING KIT O. S.	1	0.50	51218-40101	
	5681-218-6010-1	ピストン リング キット オーバ サイズ PISTON RING KIT O. S.	1	1.00	51218-60101	
4- 5	5681-223-0028-0	コネクティング ロッド ASSY CONNECTING ROD ASS'Y	2		512230-0280	6~7を含む Included 6~7
4- 6	5681-223-5006-0	ボルト・コネクティング ロッド BOLT, connecting rod	4		512235-0060	
4- 7	5691-225-1062-0	ブッシュ スモールエンド BUSH, small end	2		91225-10620	
4- 8	5681-227-1005-0	コネクティング ロッド ベアリング セット ROD BEARING SET S. T. D.	2		51227-10050	
	5681-227-4005-0	コネクティング ロッド ベアリング セット オーバ サイズ ROD BEARING SET O. S.	2	0.50	51227-40050	
	5681-227-6005-0	コネクティング ロッド ベアリング セット オーバ サイズ ROD BEARING SET O. S.	2	1.00	51227-60050	
4- 9	5681-221-1009-0	ピストン ピン PIN, piston	2		51221-10090	
4-10	5680-958-7001-0	スナップ リング SNAP-RING	4		50958-70010	
4-11	5691-232-0801-1	クランク シャフト ASSY CRANK SHAFT ASS'Y	1		91232-08011	12を含む Included 12
4-12	5690-815-1222-0	ストレート ピン PIN, straight	1		90815-12220	
4-13	5691-233-0642-0	フライ ホイール ASSY FLYWHEEL ASS'Y	1		912330-6420	14を含む Included 14
4-14	5691-233-3036-1	リンク ギヤ RING-GEAR	1		91233-30361	
4-15	5680-980-1001-0	ラジアル ボール ベアリング BEARING, radial ball	1		50980-10010	
4-16	5681-233-6002-0	ワッシャ WASHER	1		51233-6002-0	
4-17	5690-803-0743-0	フェザ キー KEY, feather	1		90803-07430	
4-18	5691-252-1042-0	ギヤ・クランク シャフト GEAR, crank shaft	1		91252-10420	
4-19	5680-900-0018-1	ボルト BOLT	6		50900-00181	
4-20	5691-237-3605-1	プーリ・クランク シャフト PULLEY, crank shaft	1		91237-36051	
4-21	5690-980-2606-0	ボルト BOLT	1		90980-26060	
4-22	5691-237-9016-0	ワッシャ・クランク プーリ WASHER, crank pulley	1		91237-90160	
4-23	5691-236-2039-0	オイル スロワー OIL THROWER	1		91236-20390	

No. 5 バルブ メカニズム
Fig. 5 VALVE MECAHNISM



見出番号 Ref No.	部品コード Parts Code	品名 Name	個数 Q'ty	規格 Standard	備考 Remarks
5- 1	5681-251-1023-0	カム シャフト SHAFT, cam	1		51251-10230
5- 2	5691-168-1010-0	スラスト プレート PLATE, thrust	1		91168-10100
5- 3	5690-800-0718-0	キー KEY	1		90800-07180
5- 4	5691-252-2801-0	カム シャフト ギヤ GEAR, cam shaft	1		91252-28010
5- 5	5681-251-9002-1	ワッシャ・タイミング ホイール WASHER, timing wheel	1		51251-90021
5- 6	5680-900-0069-0	ボルト BOLT	1		50900-00690
5- 7	5690-190-0816-0	セムス ボルト BOLT, sems	2	M8 × 16	90190-08160
5- 8	5691-253-1024-0	シャフト・アイドル ギヤ SHAFT, idle gear	1		91253-10240
5- 9	5691-252-3080-0	アイドル ギヤ(ブッシュツキ) IDLE GEAR, with bush	1		91252-30800
	5691-252-8801-0	ブッシュ・アイドル ギヤ BUSH, idle gear	1		91252-88010
5-10	5681-253-5005-0	スラスト カラー COLLAR, thrust	1		512535-0050
5-11	5680-900-0084-0	セムス ボルト BOLT, sems	2		50900-00840
5-12	5691-255-1802-0	インレット バルブ VALVE, inlet	2		91255-18020
5-13	5691-255-2801-0	エキゾースト バルブ VALVE, exhaust	2		91255-28010
5-14	5691-256-1037-0	スプリング バルブ VALVE, spring	4		91256-10370
5-15	5691-256-3095-0	スプリング シート ASSY SPRING SEAT ASS'Y	4		91256-30950
	5691-255-9008-0	バルブ シーリング リング SEALING RING, valve	4		91255-90080
5-16	5681-256-5004-0	スプリット カラー COLLAR, split	8		51256-50040
5-17	5691-257-1801-0	タペット TAPPET	4		91257-18010
5-18	5691-257-5208-0	ブッシュ ロッド ROD, push	4		91257-52080
5-19	5691-261-1347-0	ロッカ アーム (C) ASSY ROCKER ARM (C) ASS'Y	2		91261-13470
	5691-261-5018-0	ブッシュ BUSH	2		91261-50180
5-20	5691-261-1349-0	ロッカ アーム (D) ASSY ROCKER ARM (D) ASS'Y	2		91261-13490
	5691-261-5018-0	ブッシュ BUSH	2		91261-50180
5-21	5691-261-6023-0	アジャスト スクリュー SCREW, adjust	4		91261-60230
5-22	5690-911-1108-0	ナット NUT	4		90911-11080
5-23	5691-262-1126-0	ロッカ アーム シャフト SHAFT, rocker arm	1		91262-11260
5-24	5691-262-6005-0	プラグ・ロッカ アーム PLUG, rocker arm	2		91262-60050
5-25	5691-262-8093-0	ブラケット・ロッカ アーム BRACKET, rocker shaft	2		91262-80930
5-26	5690-994-0607-0	スプリング・コンプレッション SPRING COMP.	1		90994-06070
5-27	5690-918-0019-0	スナップ リング SNAP-RING	2		90918-00190
5-28	5690-105-0850-0	ボルト BOLT	2	M8 × 50	90105-08500
5-29	5690-916-4008-0	ワッシャ WASHER	2		90916-40080
5-30	5690-911-0508-0	ナット NUT	2		90911-05080
5-31	5690-916-4008-0	ワッシャ WASHER	2		90916-40080

No. 6 フュエル システム
Fig. 6 FUEL SYSTEM

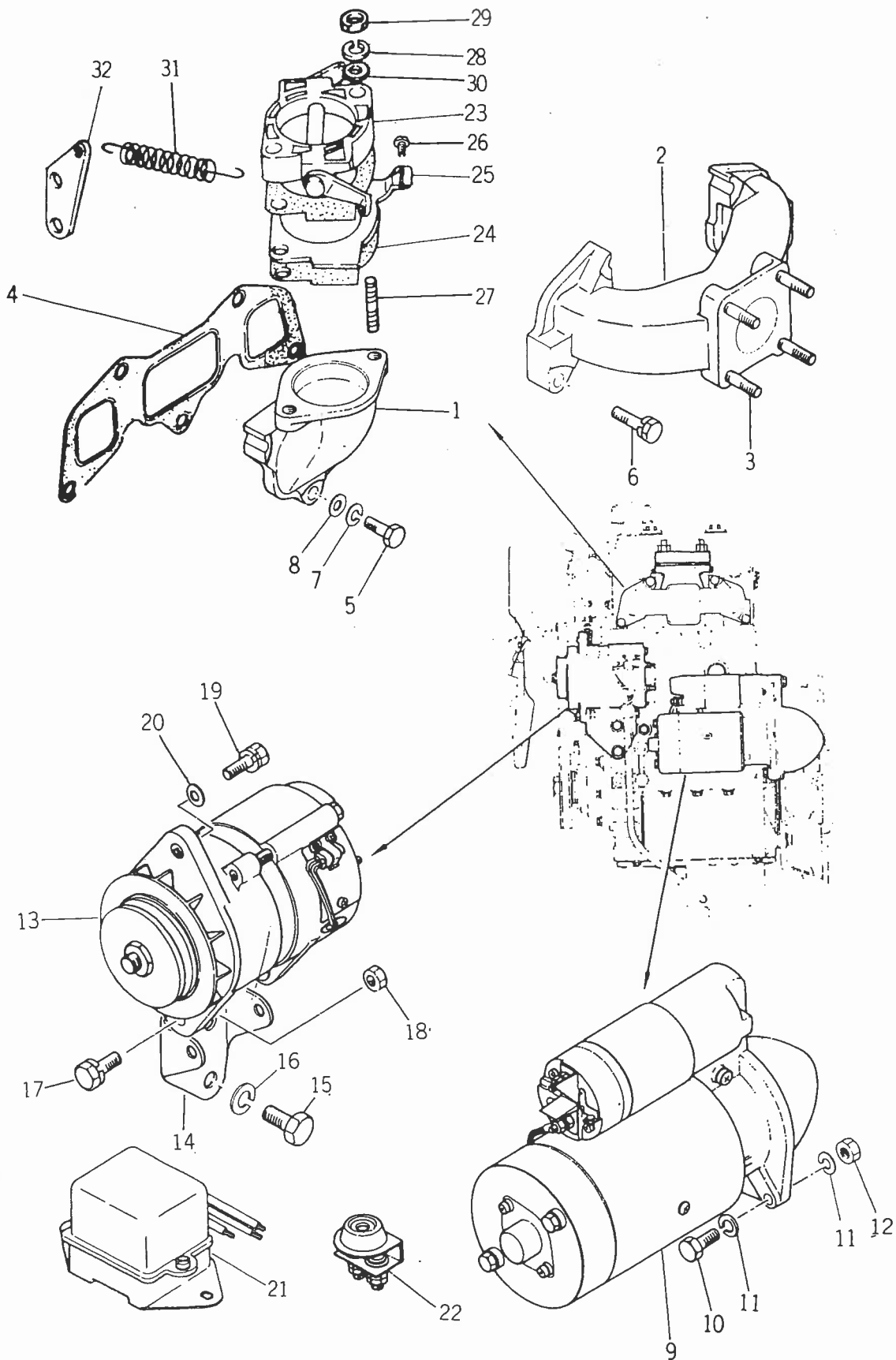


見出番号 Ref No.	部品コード Parts Code	品名 Name	個数 Q'ty	規格 Standard	備考 Remarks
6-1	5681-533-0003-0	インジェクション ノズル ASSY(ノズルナシ) INJECTION NOZZLE ASS'Y (No nozzle)	2		51533-00030
	5681-531-1006-0	ノズル NOZZLE	2		51531-10060
6-2	5691-531-5027-0	シールド・ノズル ホルダー SHIELD, nozzle heat	2		91531-50270
6-3	5691-531-5026-0	ワッシャ・ノズル ホルダー WASHER, nozzle holder	2		91531-50260
6-4	5691-531-5028-0	ワッシャ・ヒート シールド WASHER, heat shield	2		91531-50280
6-5	5691-531-5074-0	ワッシャ・コルゲート WASHER, corrugated	2		91531-50740
6-6	5691-541-2878-0	インジェクション パイプ ASSY #1 INJECTION PIPE NO. 1 ASS'Y	1		91541-28780
6-7	5691-541-2879-0	インジェクション パイプ ASSY #2 INJECTION PIPE NO. 2 ASS'Y	1		91541-28790
6-8	5691-541-9072-0	クリップ ASSY CLIP ASS'Y	1		91541-90720
6-9	5690-980-2539-0	スクリュー・クリップ ファイキシング ・SCREW, clip fixing	1		90980-25390
6-10	5690-915-0505-0	スプリング ワッシャ ・WASHER, spring	1	M5	90915-0505-0
6-11	5690-971-3057-0	ビニール パイプ PIPE, vinyl	1		90971-30570
6-12	5681-541-1546-0	フュエル パイプ ASSY FUEL PIPE ASS'Y	1		515411-5460
6-13	5691-320-1812-1	オイル フィルタ ASSY OIL FILTER ASS'Y	1		91320-18121
6-14	5691-321-9077-0	パッキン PACKING	1		91321-90770
6-15	5690-190-0835-0	セムス ボルト BOLT, sems	3		90190-08350
6-16	5690-190-0845-0	ボルト BOLT	1		90190-08450
6-17	5691-331-2338-0	オイル パイプ ASSY OIL PIPE ASS'Y	1		91331-23380
6-18	5690-990-6105-1	ジョイント ボルト BOLT, joint	1		90990-61051
6-19	5690-992-0900-0	パッキン PACKING	2		90992-09000
6-20	5681-560-0702-0	インジェクション ポンプ ASSY INJECTION PUMP ASS'Y	1		515600-7020
6-21	5681-131-9056-0	パッキン PACKING	1		511319-0560
6-22	5690-105-5870-0	ボルト BOLT	1		90105-58700
6-23	5690-105-5855-0	セムス ボルト BOLT	1		90105-58550
6-24	5680-903-0015-0	ボルト BOLT, sems	3		509030-0150
6-25	5690-911-0408-0	ナット NUT	1		90911-04080
6-26	5690-915-0508-0	スプリング ワッシャ WASHER, spring	3	M8	90915-0508-0
6-27	5690-204-0814-0	ボルト BOLT	1		90204-08140
6-28	5690-915-0508-0	スプリング ワッシャ WASHER, spring	1	M8	90915-05080
6-29	5690-957-1408-0	パッキン PACKING	4		9-0957-14080

9~10 含む
Included 9-10第 9 図参照
See Fig. 9第 12 図参照
See Fig. 12

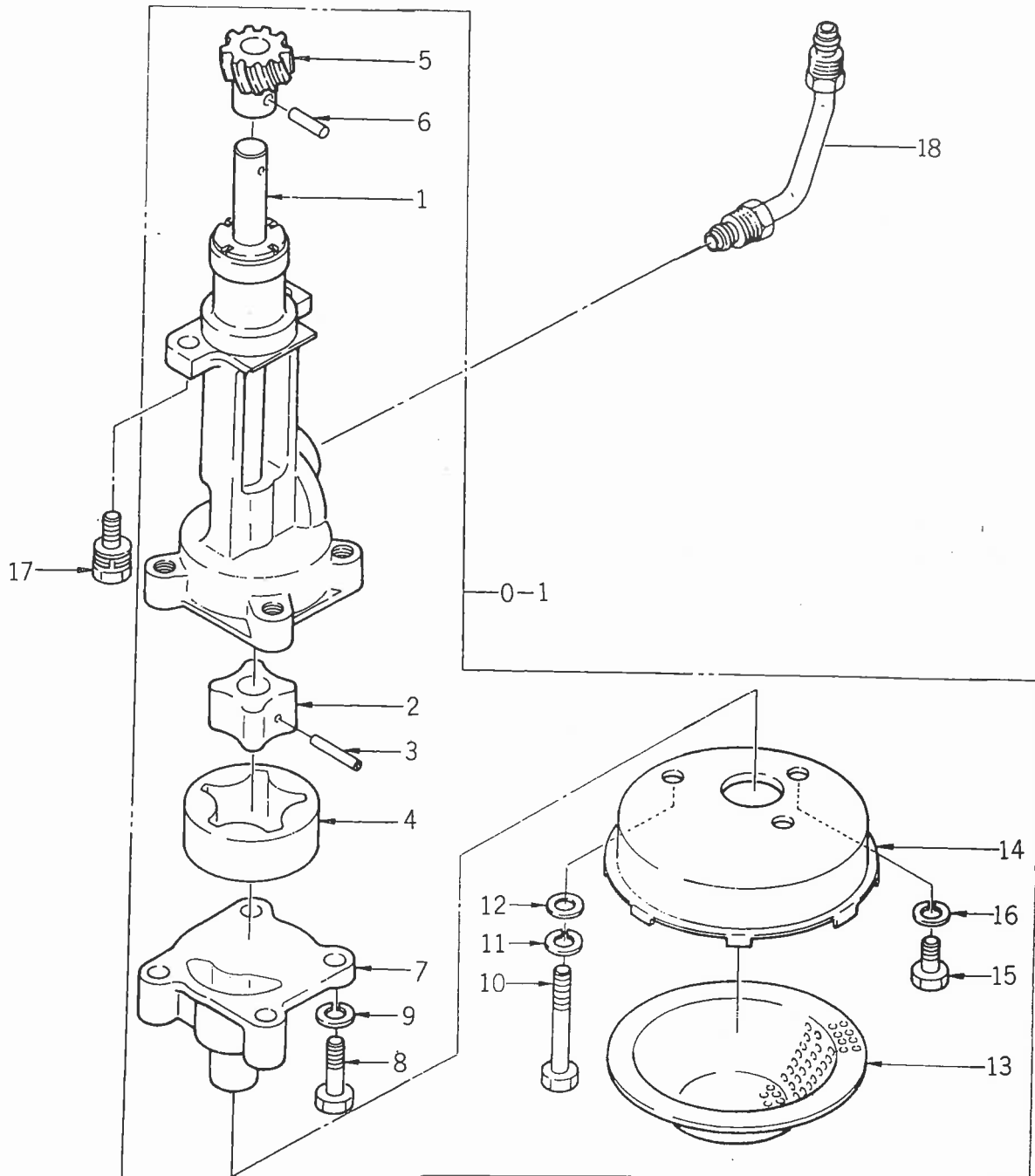
No.7 エンジン パーツ

Fig.7 ENGINE PARTS



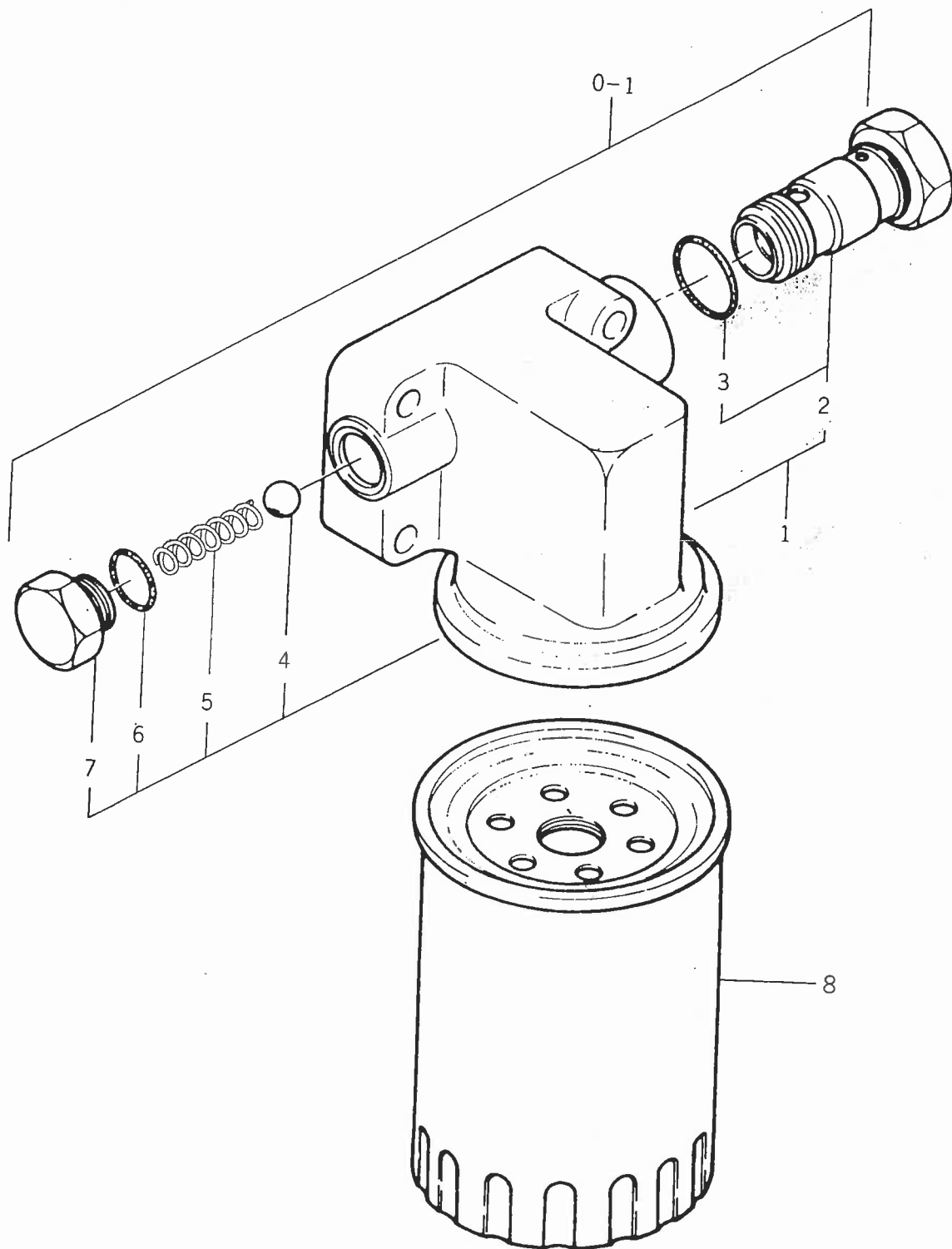
見出番号 Ref No.	部品コード Parts Code	品名 Name	個数 Q'ty	規格 Standard	備考 Remarks
7- 1	5691-411-2816-0	インレット マニホールド MANIFOLD, inlet	1		91411-28160
7- 2	5681-414-1035-0	エキゾースト マニホールド MANIFOLD, exhaust	1		5-14141-035-0
7- 3	5690-411-0830-0	スタッド STUD	4		90411-08300
7- 4	5691-414-6088-0	ガスケット GASKET	1		91414-60880
7- 5	5690-104-5830-0	ボルト BOLT	1		90104-58300
7- 6	5690-196-0835-0	セムス ボルト BOLT, sems	4		90196-08350
7- 7	5690-915-0508-0	スプリング ワッシャ WASHER, spring	1		90915-05080
7- 8	5690-916-4508-0	ワッシャ WASHER	1		90916-45080
7- 9	5698-210-0608-0	スタータ ASSY STARTER ASS'Y	1	12V	98210-06080 第10図参照 See Fig.10
7-10	5690-165-6245-0	コガタ ボルト BOLT	2	M12 × 45	90165-62450
7-11	5690-915-0512-0	スプリング ワッシャ WASHER, spring	2	M12	90915-05120
7-12	5690-912-0412-0	ナット NUT	2		90912-04120
7-13	5688-120-0114-0	ゼネレータ ASSY GENERATOR ASS'Y	1		581200-1140 第11図参照 See Fig.11
7-14	5691-971-1803-0	ブラケット BRACKET	1		91971-18030
7-15	5699-205-1225-0	ボルト BOLT	2		99205-12250
7-16	5690-915-0512-0	スプリング ワッシャ WASHER, spring	2	M12	90915-0512-0
7-17	5690-197-0830-0	セムス ボルト BOLT, sems	2		90197-08300
7-18	5690-911-0508-0	ナット NUT	2		90911-05080
7-19	5690-191-0820-0	セムス ボルト BOLT, sems	1		90191-08200
7-20	5690-916-4708-0	ワッシャ WASHER	1		90916-47080
7-21	5698-225-3107-0	レギュレータ ASSY REGULATOR ASS'Y	1		98225-31070
7-22	5698-253-0110-0	レジスタンス コントロール RESISTANCE, control	1		98253-01100
7-23	5691-432-0652-1	インテーク シャッター ASSY INTAKE SHUTTER ASS'Y	1		91432-06521
7-24	5680-963-7015-0	パッキング PACKING	2		509637-0150
7-25	5681-431-9100-0	クリップ CLIP	1		51431-91000
7-26	5699-344-0612-0	スクリュ SCREW	1		99344-06120
7-27	5690-410-0848-0	スタッド STUD	2		90410-08480
7-28	5690-915-0508-0	スプリング ワッシャ WASHER, spring	2		90915-0508-0
7-29	5690-911-0408-0	ナット NUT	2		90911-04080
7-30	5690-916-4508-0	ヒラ ワッシャ WASHER	2		90916-45080
7-31	5690-994-2600-0	リターン スプリング SPRING, return	1		90994-26000
7-32	5691-433-4613-0	スプリング アイ EYE, spring	1		91433-46130

No. 8 オイルポンプ
Fig. 8 OIL PUMP



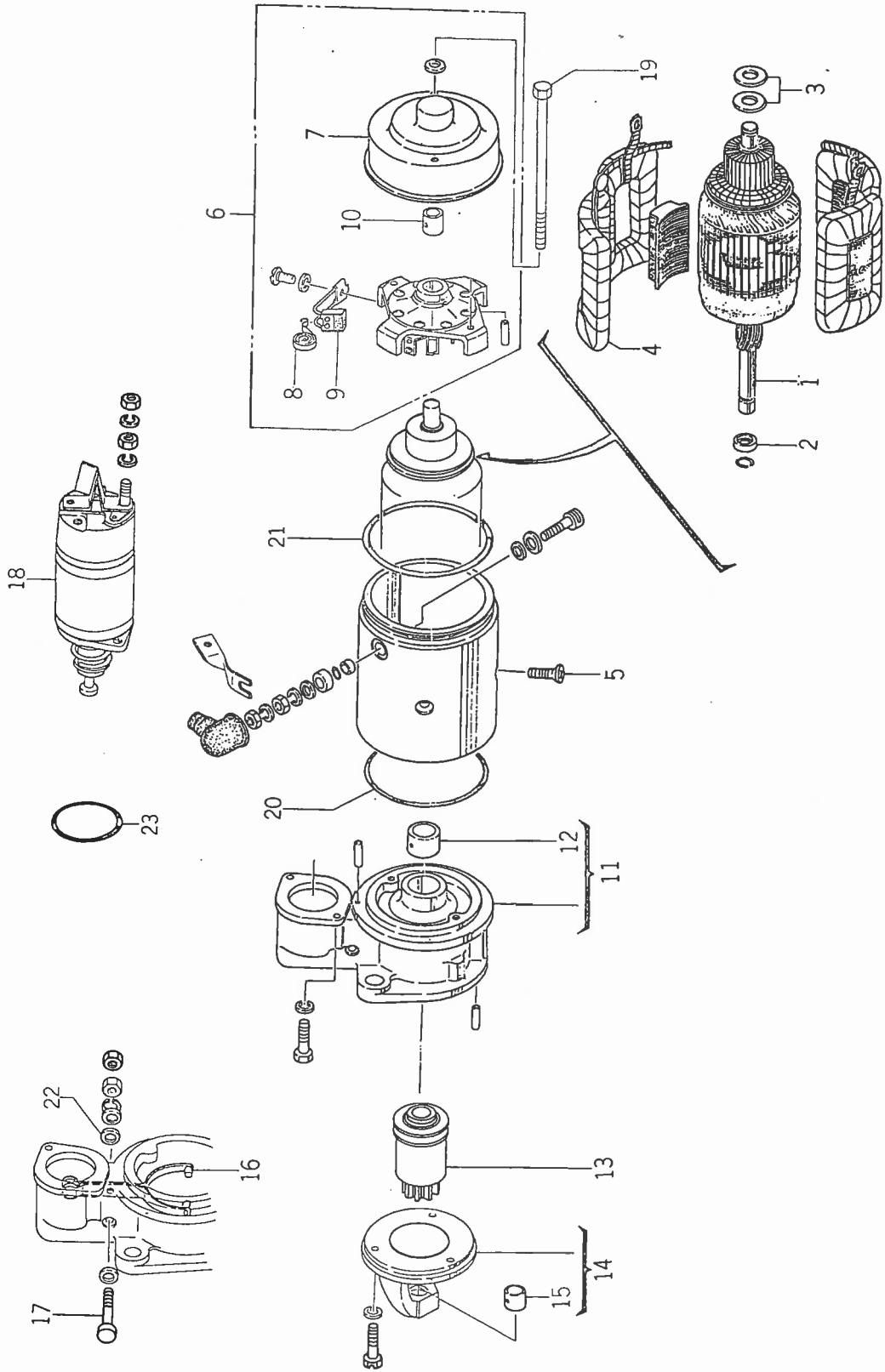
見出番号 Ref No.	部品コード Parts Code	品名 Name	個数 Q'ty	規格 Standard	備考 Remarks
8-0-1	5691-310-0615-0	オイル ポンプ ASSY ストレーナツキ OIL PUMP WITH STRAINER ASS'Y	1		1~16を含む Included 1~16
8- 1	5691-312-3103-0	オイル ポンプ ドライブ シャフト SHAFT, oil pump drive	1		913123-1030
8-0-2	5691-312-0601-0	ローター セット ROTOR SET	1		8-2,3,4 含む Included 8-2, 3, 4
8- 2	5691-312-1056-0	ローター・オイル ポンプ ● ROTOR, oil pump	1		913121-0560 △
8- 3	5691-312-9017-0	ピン ● PIN	1		913129-0170 △
8- 4	5691-312-5047-0	オイル ポンプ ベン ● VANE, oil pump	1		913125-0470 △
8- 5	5691-312-8079-0	ピニオン PINION	1		91312-80790
8- 6	5690-987-8084-0	ピン PIN	1		90987-80840
8- 7	5691-311-3086-0	オイル ポンプ カバー COVER, oil pump	1		91311-30860
8- 8	5690-104-5850-0	ボルト BOLT	2		90104-58500
8- 9	5690-915-0508-0	スプリング ワッシャ WASHER, spring	2	M8	90915-05080
8-10	5690-204-0825-0	ボルト BOLT	2		90204-08250
8-11	5690-915-0508-0	スプリング ワッシャ WASHER, spring	2	M8	90915-05080
8-12	5690-916-4508-0	ワッシャ WASHER	2		90916-45080
8-13	5691-314-3603-0	ゴーズ・オイル ストレーナ GAUZE, oil strainer	1		91314-36030
8-14	5691-314-1604-1	ケース CASE	1		91314-16041
8-15	5690-204-0812-0	ボルト BOLT	1		90204-08120
8-16	5690-915-0508-0	スプリング ワッシャ WASHER, spring	1	M8	90915-05080
8-17	5690-197-0825-0	セムス ボルト BOLT, sems	2		90197-08250
8-18	5691-331-2325-0	オイル パイプ ASSY OIL PIPE ASS'Y	1		91331-23250

No. 9 オイルフィルタ
Fig. 9 OIL FILTER



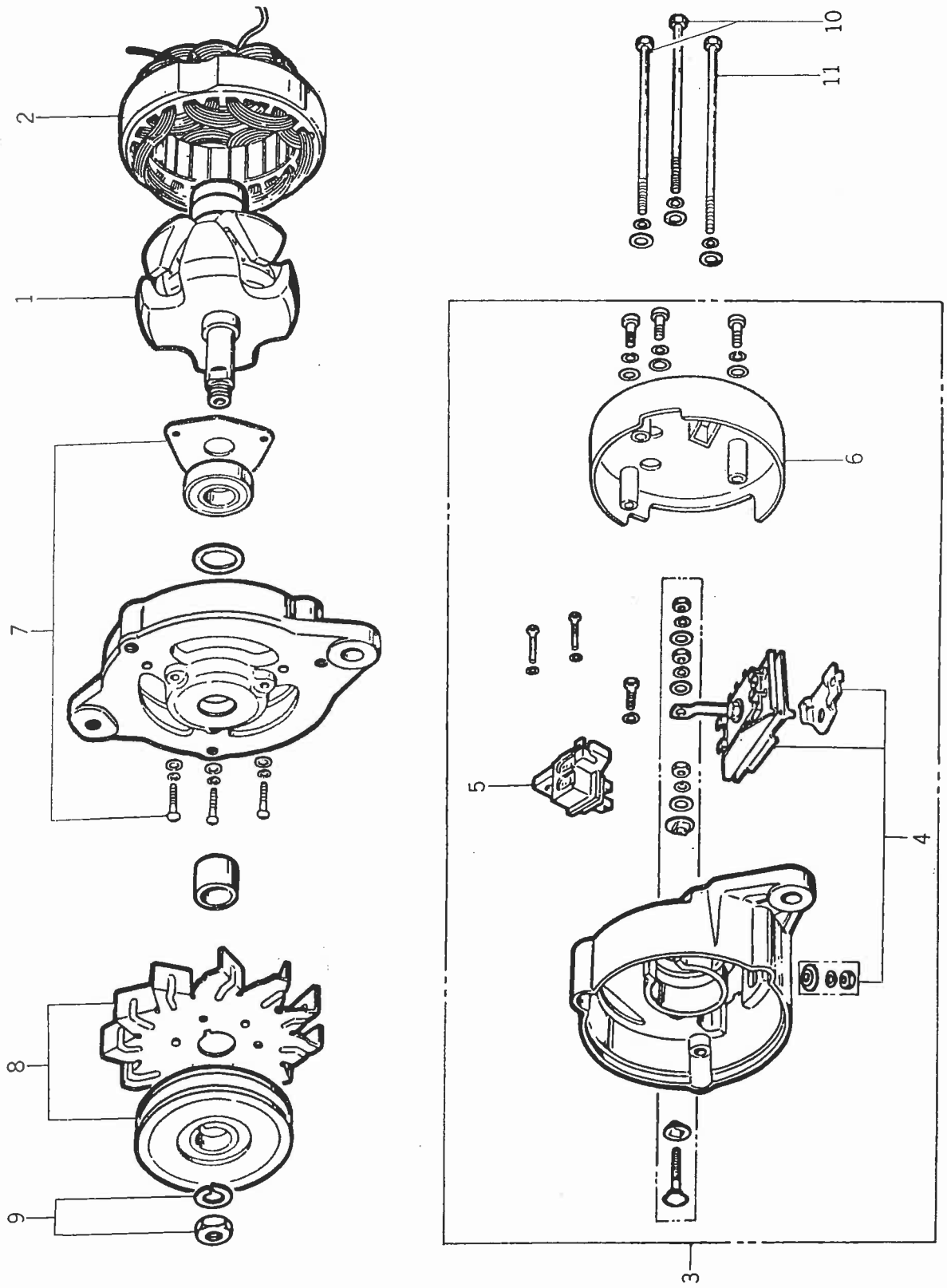
見出番号 Ref No.	部品コード Parts Code	品名 Name	個数 Q'ty	規格 Standard	備考 Remarks
9- 0-1	5691-320-1812-1	オイル フィルタ ASSY OIL FILTER ASS'Y	1		91320-18121 1~8を含む Included 1-8
9- 1	5690-316-0081-0	オイル フィルタ カバー COVER, oil filter	1		90316-00810 1~7を含む Included 1-7
9- 2	5691-316-0068-0	リリーフ バルブ ASSY(パッキンツキ) RELIEF VALVE ASS'Y	1		91316-00680
9- 3	5690-992-0525-0	O リング O-RING	1		90992-05250
9- 4	5690-009-7011-0	ボール・セフティ バルブ BALL, safety valve	1		90009-70110
9- 5	5690-994-0582-0	スプリング・コイル SPRING, coil	1		90994-05820
9- 6	5690-992-0841-0	パッキン PACKING	1		90992-08410
9- 7	5691-326-3011-0	キャップ・バルブ スプリング CAP, valve spring	1		91326-30110
9- 8	5691-324-0804-1	カートリッジ CARTRIDGE	1		91324-08041

No. 10 スタータ
Fig. 10 STARTER



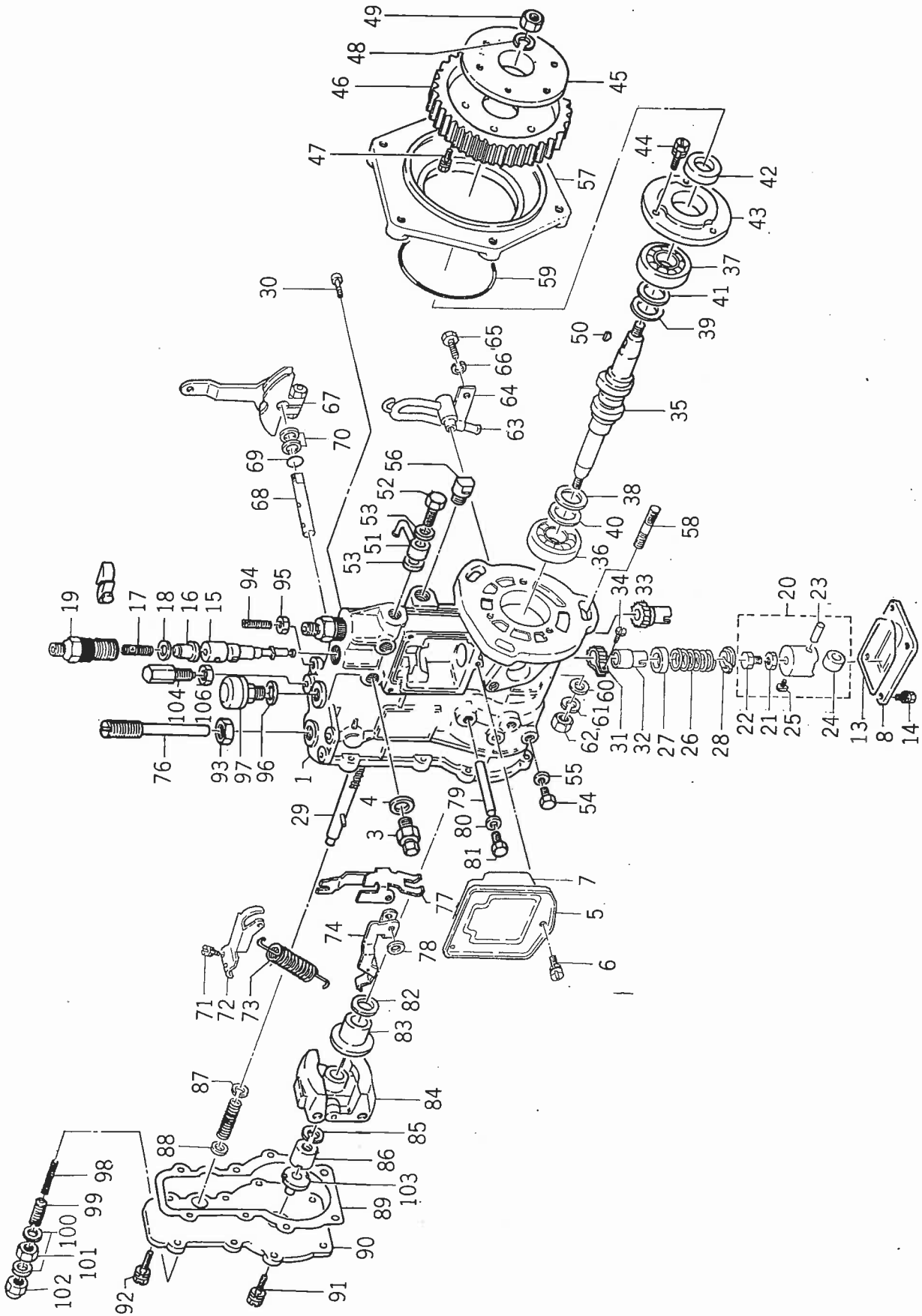
見出番号 Ref No.	部品コード Parts Code	品名 Name	個数 Q'ty	規格 Standard	備考 Remarks
10- 0-1	5698-210-0608-0	スターター (12V-1.8KW) ASSY STARTER (12V-1.8KW) ASS'Y	1		982100-6080 1 ~ 23 含む Included 1-23
10- 1	5698-212-3104-0	アーマチュア ARMATURE	1		982123-1040
10- 2	5698-212-5190-0	ストッパー ピニオン STOPPER, pinion	1		982125-1900
10- 3	5698-212-5046-0	ワッシャー アジャスト WASHER, adjust	2		982125-0460
10- 4	5698-211-1298-0	フィールド コイル COIL, field	1		982111-2980
10- 5	5688-112-9024-0	セット スクリュー SET SCREW, core	4		581129-0240
10- 6	5698-211-3402-0	リヤカバー ASSY REAR COVER ASS'Y	1		982113-4020
10- 7	5698-211-3901-0	リヤカバー COVER, rear	1		982113-9010
10- 8	5698-211-1731-0	スプリング ブラッシュ SPRING, brush	4		982111-7310
10- 9	5698-211-1654-0	ブラシ BRUSH	4		982111-6540
10-10	5698-211-5433-0	メタル リヤ METAL, rear	1		982115-4330
10-11	5698-212-6107-0	センタ ブラケット ASSY CENTER BRACKET ASS'Y	1		982126-1070
12	5698-212-6108-0	メタル センター METAL, center	1		982126-1080
10-13	5698-212-3203-0	ピニオン クラッチ ASSY PINION CLUTCH ASS'Y	1		982123-2030
10-14	5698-211-1384-0	ギヤケース ASSY GEAR CASE ASS'Y	1		982111-3840
10-15	5698-211-5433-0	メタル フロント METAL, front	1		982115-4330
10-16	5698-212-3705-0	シフト レバー SHIFT LEVER	1		982123-7050
10-17	5688-112-9021-0	ピン シフト レバー PIN, shift lever	1		581129-0210
10-18	5698-215-0503-0	マグネチック スイッチ ASSY MAGNETIC SWITCH ASS'Y	1		982150-5030
10-19	5698-211-6120-0	ボルト スルー BOLT, through	2		982116-1200
10-20	5698-215-5307-0	バックイン ブラケット コア ケース PACKING, bracket core case	1		982155-3070
10-21	5698-211-5362-0	Oリング O-RING, rear cover core case	1		982115-3620
10-22	5688-112-9022-0	バックイン シフト レバー ピン PACKING, shift lever pin	4		581129-0220
10-23	5688-112-9023-0	Oリング O-RING, magnetic switch	1		581129-0230

No. 11 ゼネレータ
 Fig. 11 GENERATOR



見出番号 Ref No.	部品コード Parts Code	品名 Name	個数 Q'ty	規格 Standard	備考 Remarks
11- 0-1	5688-120-0114-0	ジェネレーター (A.C 12V-20A) ASSY GENERATOR (A. C. 12V-20A) ASS'Y	1		581200-1140 1~11を含む Included 1~11
11- 1	5688-122-1030-0	ローター ASSY ROTOR ASS'Y	1		581221-0300
11- 2	5688-121-1024-0	スタータ ASSY STATER ASS'Y	1		581211-0240
11- 3	5688-121-4033-0	リヤカバー ASSY REAR COVER ASS'Y	1		581214-0330
11- 4	5698-223-1619-0	レクチファイヤ (+) ASSY RECTIFIRE (+) ASS'Y	1		982231-6190
11- 5	5688-121-5008-0	ブラシホルダー ASSY BRUSH HOLDER ASS'Y	1		581215-0080
11- 6	5688-121-8009-0	カバー レクチファイヤ COVER, rectifire	1		581218-0090
11- 7	5698-223-1308-0	フロントカバー ASSY FRONT COVER ASS'Y	1		982231-3080
11- 8	5688-122-2032-0	プーリ ASSY PULLEY ASS'Y	1		581222-0320
11- 9	5698-223-5074-0	ナット NUT, pulley fixing	1		982235-0740
11-10	5698-223-5072-0	ボルト スルー BOLT, through	2		982235-0720
11-11	5688-122-9042-0	ボルト スルー BOLT, through	1		581229-0420

No. 12 インジェクション ポンプ
 Fig. 12 INJECTION PUMP



見出番号 Ref No.	部品コード Parts Code	品名 Name	個数 Q'ty	規格 Standard	備考 Remarks
12-0-5	5681-560-0702-0	フエール インジェクション ポンプ ASSY FUEL INJECTION PUMP ASSY	1		515600-7020
12- 1	5681-561-1043-0	ハウジング ポンプ • HOUSING, pump	1		515611-0430
12- 3	5641-561-9024-0	ボルト • BOLT	1		115619-0240
12- 4	5641-563-9008-0	ガスケット • GASKET	1		115639-0080
12- 5	5681-561-2006-0	カバー • COVER	1		515612-0060
12- 6	5698-841-0406-0	スクリュー • SCREW	3		988410-4060
12- 7	5681-561-9079-0	リング シール • SEAL, ring	1		515619-0790
12- 8	5681-561-2007-0	カバー • COVER	1		515612-0070
12-13	5681-561-9082-0	リング シール • SEAL, ring	1		515619-0820
12-14	5698-841-0406-0	スクリュー • SCREW	4		988410-4060
12-15	5681-563-2004-0	プランジャ ASSY • PLUNGER ASSY	2		515632-0040
12-16	5681-564-1007-0	デリバリバルブ • DELIVERY, valve	2		515641-0070
12-17	5698-124-1303-0	スプリング • SPRING	2		981241-3030
12-18	5681-563-9003-0	ガスケット • GASKET	2		515639-0030
12-19	5698-124-1416-0	ホルダ • HOLDER, D. V.	2		981241-4160
12-20	5698-122-1243-0	タペット • TAPPET	2		981221-2430
12-21	5698-841-0484-0	ナット • NUT	2		988410-4840
12-22	5681-562-9007-0	タペット ボルト • BOLT, tappet	2		515629-0070
12-23	5698-122-1244-0	ピン • PIN	2		981221-2440
12-24	5698-135-1403-0	ローラ • ROLLER	2		981351-4030
12-25	5698-122-1246-0	ガイド • GUIDE	2		981221-2460
12-26	5698-124-1307-0	プランジャ スプリング • SPRING, plunger	2		981241-3070
12-27	5681-563-9004-0	シート スプリング • SPRING, seat	2		515639-0040
12-28	5698-124-5035-0	シート スプリング • SPRING, seat	2		981245-0350
12-29	5698-123-3701-0	ラック コントロール • CONTROL, rack	1		981233-7010
12-30	5641-503-9003-0	スクリュー • SCREW, rack stop	1		115039-0030
12-31	5681-563-9001-0	ピニオン • PINION	1		515639-0010
12-32	5681-563-5001-0	スリーブ コントロール • CONTROL, sleeve	1		515635-0010
12-33	5681-563-5002-0	スリーブ コントロール • CONTROL, sleeve	1		515635-0020
12-34	5698-123-5003-0	スクリュー • SCREW	1		981235-0030
12-35	5681-562-1014-0	カムシャフト • CAMSHAFT	1		515621-0140
12-36	5690-009-0066-0	ベアリング • BEARING	1		900090-0660
12-37	5690-009-0233-0	ベアリング • BEARING	1		900090-2330
12-38	5698-122-5067-0	リング • RING	1		981225-0670
12-39	5681-562-9022-0	リング • RING	1		515629-0220
12-40	5698-122-5027-0	シム • SHIM	A/R		981225-0270
	5698-122-5028-0	シム • SHIM	A/R		981225-0280
	5698-122-5029-0	シム • SHIM	A/R		981225-0290

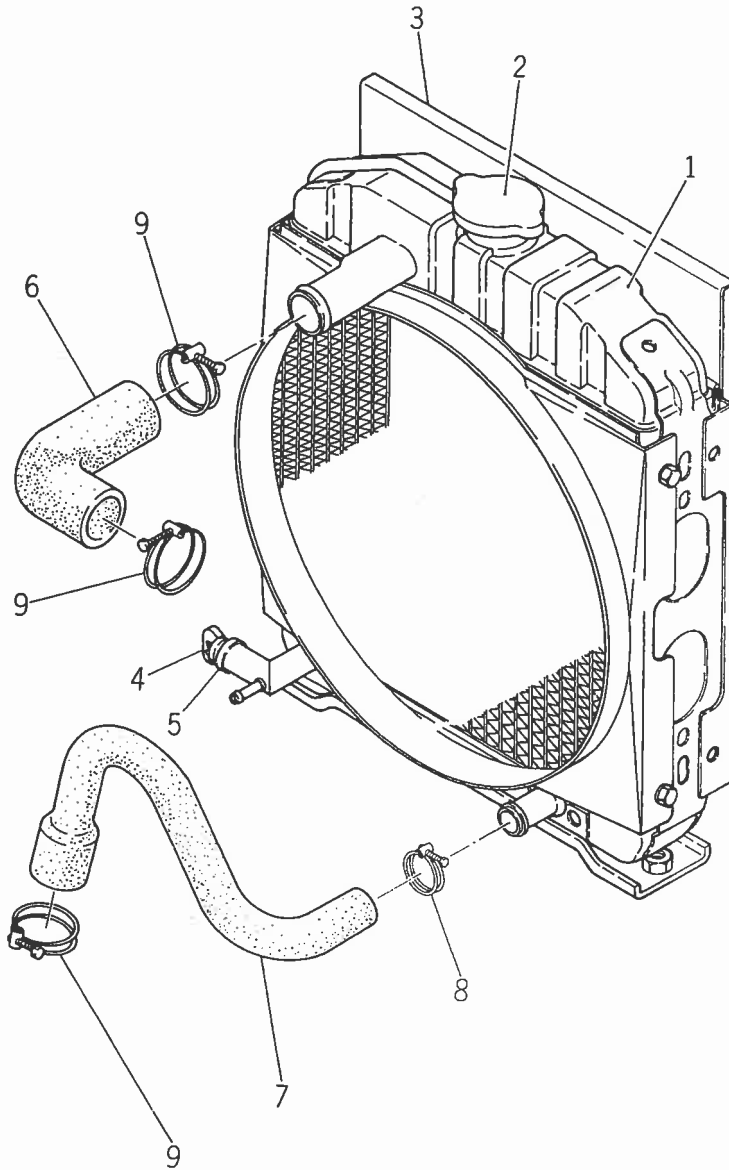
見出番号 Ref No.	部品コード Parts Code	品名 Name	個数 Q'ty	規格 Standard	備考 Remarks
	5698-122-5030-0	シム ・ SHIM	A/R		981225-0300
	5698-122-5031-0	シム ・ SHIM	A/R		981225-0310
	5698-122-5032-0	シム ・ SHIM	A/R		981225-0320
	5681-561-9038-0	シム ・ SHIM	A/R		515619-0380
	5698-841-0409-0	シム ・ SHIM	A/R		988410-4090
	5681-561-9039-0	シム ・ SHIM	A/R		515619-0390
	5641-561-9090-0	シム ・ SHIM	A/R		115619-0900
12-41	5698-122-5027-0	シム ・ SHIM	A/R		981225-0270
	5698-122-5028-0	シム ・ SHIM	A/R		981225-0280
	5698-122-5029-0	シム ・ SHIM	A/R		981225-0290
	5698-122-5030-0	シム ・ SHIM	A/R		981225-0300
	5698-122-5031-0	シム ・ SHIM	A/R		981225-0310
	5698-122-5032-0	シム ・ SHIM	A/R		981225-0320
	5681-561-9038-0	シム ・ SHIM	A/R		515619-0380
	5698-841-0409-0	シム ・ SHIM	A/R		988410-4090
	5681-561-9039-0	シム ・ SHIM	A/R		515619-0390
	5641-561-9090-0	シム ・ SHIM	A/R		115619-0900
12-42	5698-122-5041-0	シール オイル ・ SEAL, oil	1		981225-0410
12-43	5681-561-2005-0	カバー ・ COVER	1		515612-0050
12-44	5690-190-0614-0	ボルト ・ BOLT	3		901900-6140
12-45	5681-578-1004-0	カップリング ・ COUPLING	1		515781-0040
12-46	5681-252-4038-0	ギヤ ・ GEAR	1		512524-0380
12-47	5690-190-0614-0	ボルト ・ BOLT	6		9-01900-6140
12-48	5698-841-0486-0	スプリング ワッシャ ・ WASHER, spring	1		9-88410-4860
12-49	5681-561-9027-0	ナット ・ NUT	1		5-15619-0270
12-50	5681-561-9029-0	キー ウッドラフ ・ WOODRUFF, key	1		515619-0290
12-51	5681-561-9089-0	パイプ ・ PIPE	1		515619-0890
12-52	5681-561-9058-0	ボルト アイ ・ EYE-BOLT	1		515619-0580
12-53	5641-564-9003-0	ガスケット ・ GASKET	2		115649-0030
12-54	5681-572-9098-0	プラグ ・ PLUG	2		515729-0980
12-55	5698-131-5062-0	ガスケット ・ GASKET	2		981315-0620
12-56	5681-561-9086-0	キャップ ・ CAP	1		515619-0860
12-57	5681-975-1028-0	ブラケット ・ BRACKET	1		519751-0280
12-58	5698-841-0489-0	スタッド ・ STUD	3		988410-4890
12-59	5681-561-9061-0	O リング ・ O-RING	1		515619-0610
12-60	5690-916-0608-0	ナミマルザガネ ・ WASHER	3		909160-6080
12-61	5690-915-0508-0	S・W ・ WASHER, spring	3		909150-5080
12-62	5690-911-0408-0	ナット ・ NUT	3		909110-4080

見出番号 Ref No.	部品コード Parts Code	品名 Name	個数 Q'ty	規格 Standard	備考 Remarks
12-63	5698-139-3902-0	パイプ PIPE	1		981393-9020
12-64	5681-561-9063-0	クリップ CLIP	1		515619-0630
12-65	5698-139-3102-0	ボルト BOLT	1		981393-1020
12-66	5690-915-0506-0	S・W WASHER, spring	1		909150-5060
12-67	5681-572-5051-0	レバー LEVER	1		515725-0510
12-68	5681-572-9125-0	シャフト SHAFT	1		515729-1250
12-69	5698-132-5512-0	O リング O-RING	1		981325-5120
12-70	5698-132-5173-0	シム SHIM	A/R		981325-1730
	5698-132-5097-0	シム SHIM	A/R		981325-0970
12-71	5698-841-0406-0	スクリュ SCREW	2		988410-4060
12-72	5681-572-5052-0	レバー スイベル SWIVEL, lever	1		515725-0520
12-73	5698-132-2258-0	スプリング SPRING, gov	1		981322-2580
12-74	5681-572-5053-0	レバー テンション TENSION, lever	1		515725-0530
12-76	5681-572-9163-0	キャプスル スプリング SPRING, capsule	1		515729-1630
12-77	5681-572-5054-0	レバー ガイド GUIDE, lever	1		515725-0540
12-78	5681-572-9129-0	スペーサ SPACER	1		515729-1290
12-79	5681-572-9130-0	ピン PIN	1		515729-1300
12-80	5641-563-9009-0	ガスケット GASKET	2		115639-0090
12-81	5698-121-5167-0	プラグ PLUG	2		981215-1670
12-82	5681-572-9134-0	シム SHIM	A/R		515729-1340
	5681-572-9135-0	シム SHIM	A/R		515729-1350
	5698-139-3301-0	シム SHIM	A/R		981393-3010
	5681-572-9137-0	シム SHIM	A/R		515729-1370
	5698-139-3302-0	シム SHIM	A/R		981393-3020
	5698-139-3303-0	シム SHIM	A/R		981393-3030
	5698-139-3304-0	シム SHIM	A/R		981393-3040
	5698-139-3305-0	シム SHIM	A/R		981393-3050
12-83	5681-572-9142-0	スリーブ SLEEVE	1		515729-1420
12-84	5698-132-3302-0	フライウエイト ASSY FLYWEIGHT ASSY	1		981323-3020
12-85	5690-915-0508-0	S・W WASHER, spring	1		909150-5080
12-86	5698-841-0494-0	ナット NUT	1		988410-4940
12-87	5698-139-3701-0	シート スプリング SPRING-seat	1		981393-7010
12-87-1	5698-132-3606-0	スプリング SPRING	1		981323-6060
12-88	5698-139-1301-0	ナミマルザガネ WASER	A/R		981391-3010
	5698-139-1302-0	ナミマルザガネ WASHER	A/R		981391-3020
	5698-139-3306-0	シム SHIM	A/R		981393-3060
	5698-139-3307-0	シム SHIM	A/R		981393-3070
12-89	5681-561-9023-0	ガスケット GASKET	1		515619-0230

見出番号 Ref No.	部品コード Parts Code	品名 Name	個数 Q'ty	規格 Standard	備考 Remarks
12-90	5681-572-1028-0	カバー COVER	1		515721-0280
12-91	5681-572-9058-0	ボルト BOLT	7		515729-0580
12-92	5681-561-9067-0	ボルト BOLT	1		515619-0670
12-93	5681-572-9151-0	ナット ロック LOCK, nut	1		515729-1510
12-94	5698-841-0390-0	スクリュ SCREW	1		988410-3900
12-95	5698-132-5081-0	ナット NUT	1		981325-0810
12-96	5641-563-9008-0	ガスケット GASKET	1		115639-0080
12-97	5698-131-5214-0	ブリーザ エア AIR, breather	1		981315-2140
12-98	5681-561-9068-0	スプリング SPRING	1		515619-0680
12-99	5681-561-9069-0	スクリュ ガイド GUIDE, screw	1		515619-0690
12-100	5698-139-3907-0	ガスケット GASKET	2		981393-9070
12-101	5698-139-3204-0	ナット NUT	1		981393-2040
12-102	5698-132-5112-0	ナット キャップ CAP, nut	1		981325-1120
12-103	5681-572-9109-0	シャフト SHAFT	1		515729-1090
12-104	5698-139-3909-0	キャプスル スプリング SPRING-capsule	1		981393-9090
12-106	5698-131-5181-0	ナット NUT	1		981315-1810

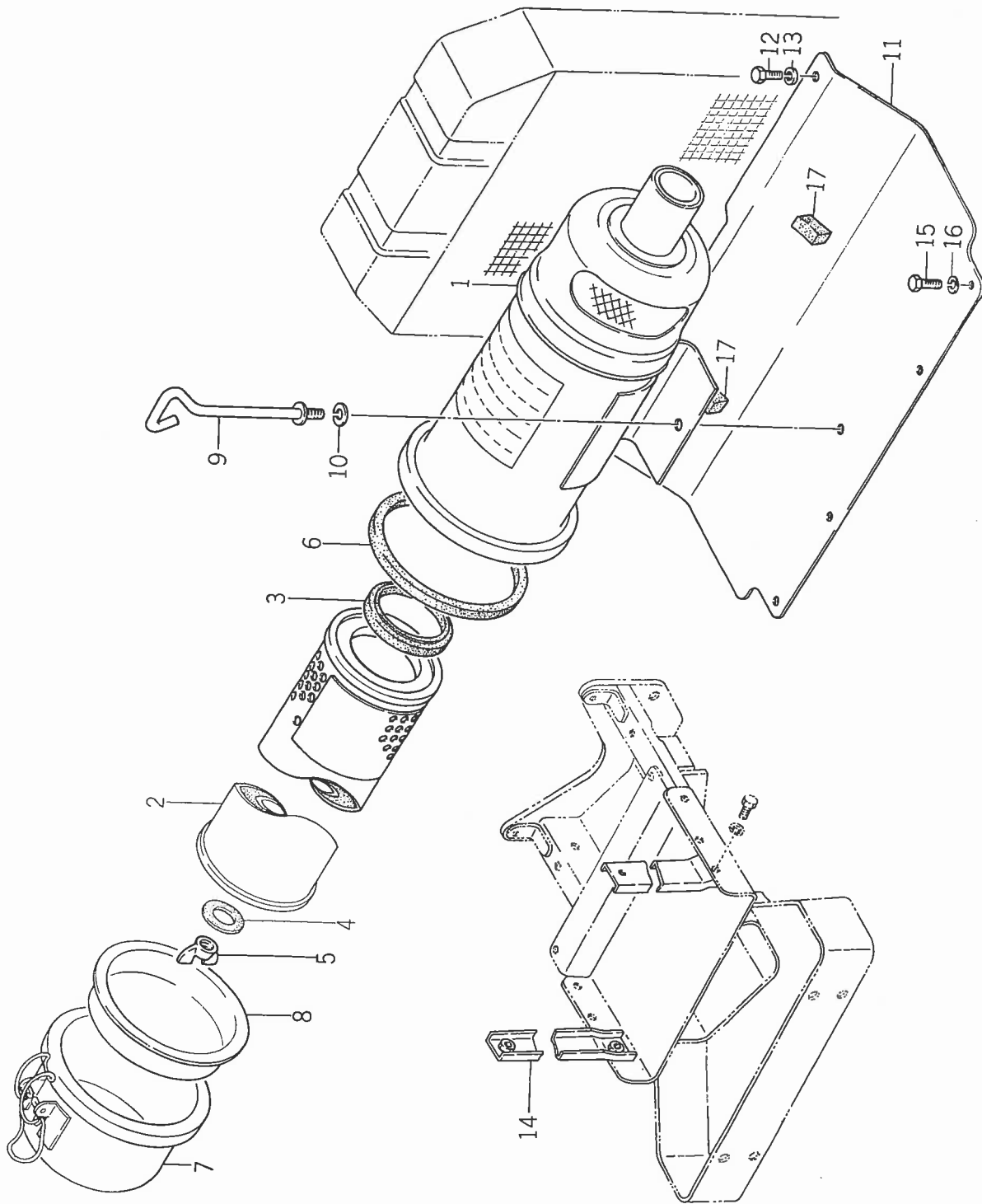
Š Ć Ħ Ā Š Š Ĩ Š

No.13 ラジエータ
Fig.13 RADIATOR



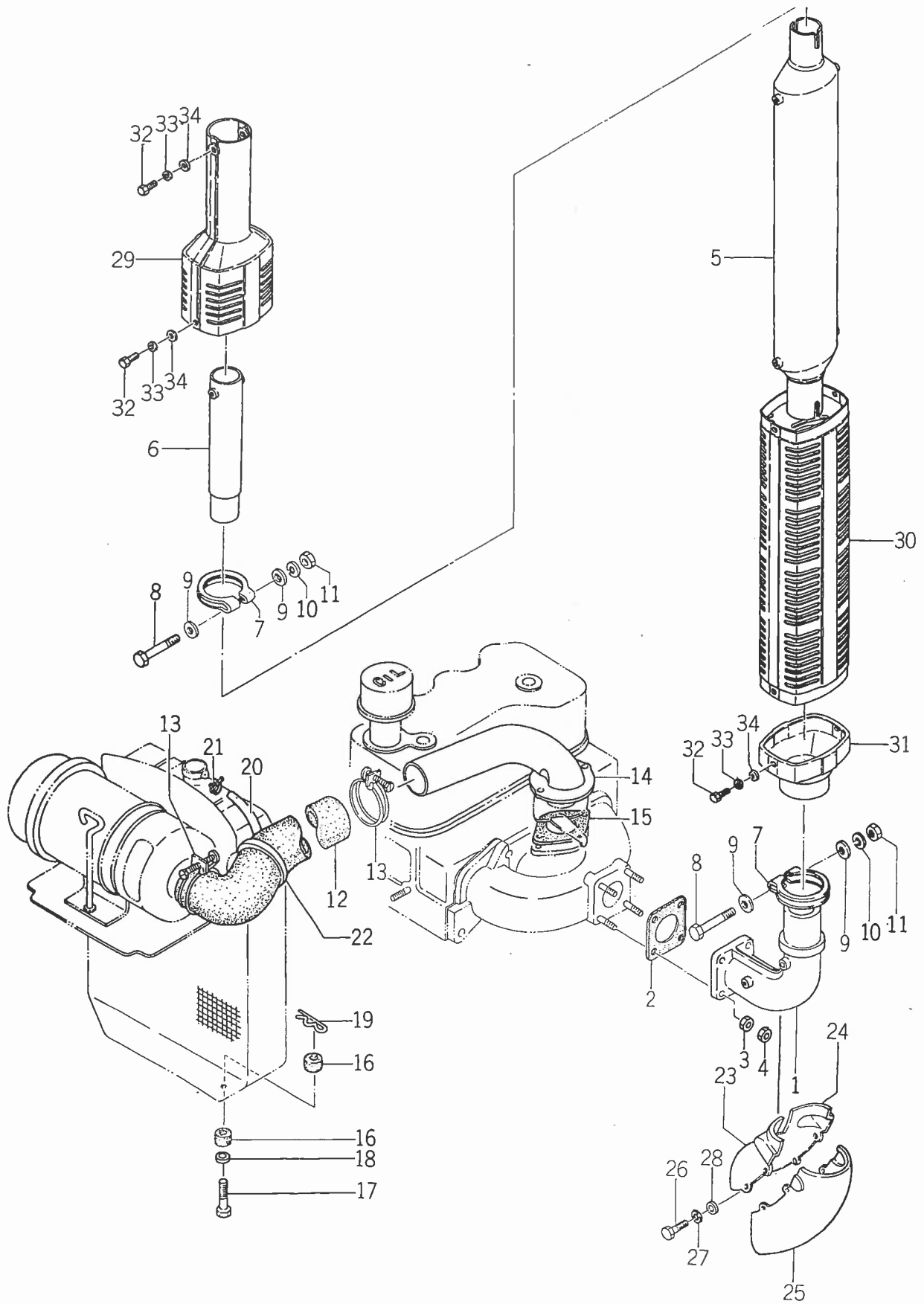
見出番号 Ref No.	部品コード Parts Code	品名 Name	個数 Q'ty	規格 Standard	備考 Remarks
13- 1	1421-101-3101-0	ラジエター ASSY RADIATOR ASS'Y	1		
13- 2	1421-101-3130-0	キャップ • CAP	1		
13- 3	1421-101-3120-0	カナアミ • NET	1		
13- 4	1424-101-2030-0	プラグ • PLUG	1		
13- 5	1424-101-2040-0	パッキン • PACKING	1		
13- 6	1423-101-0051-0	ラバー ホース ラジエター アップ HOSE, rubber radiator upper	1		
13- 7	1421-101-0090-0	ラバー ホース ラジエター ロワー HOSE, rubber radiator lower	1		
13- 8	1421-101-0120-0	クリップ(33) CLIP (33)	1		
13- 9	1424-101-0040-0	クリップ(45) CLIP (45)	3		

No.14 インテーク システム
Fig.14 INTAKE SYSTEM



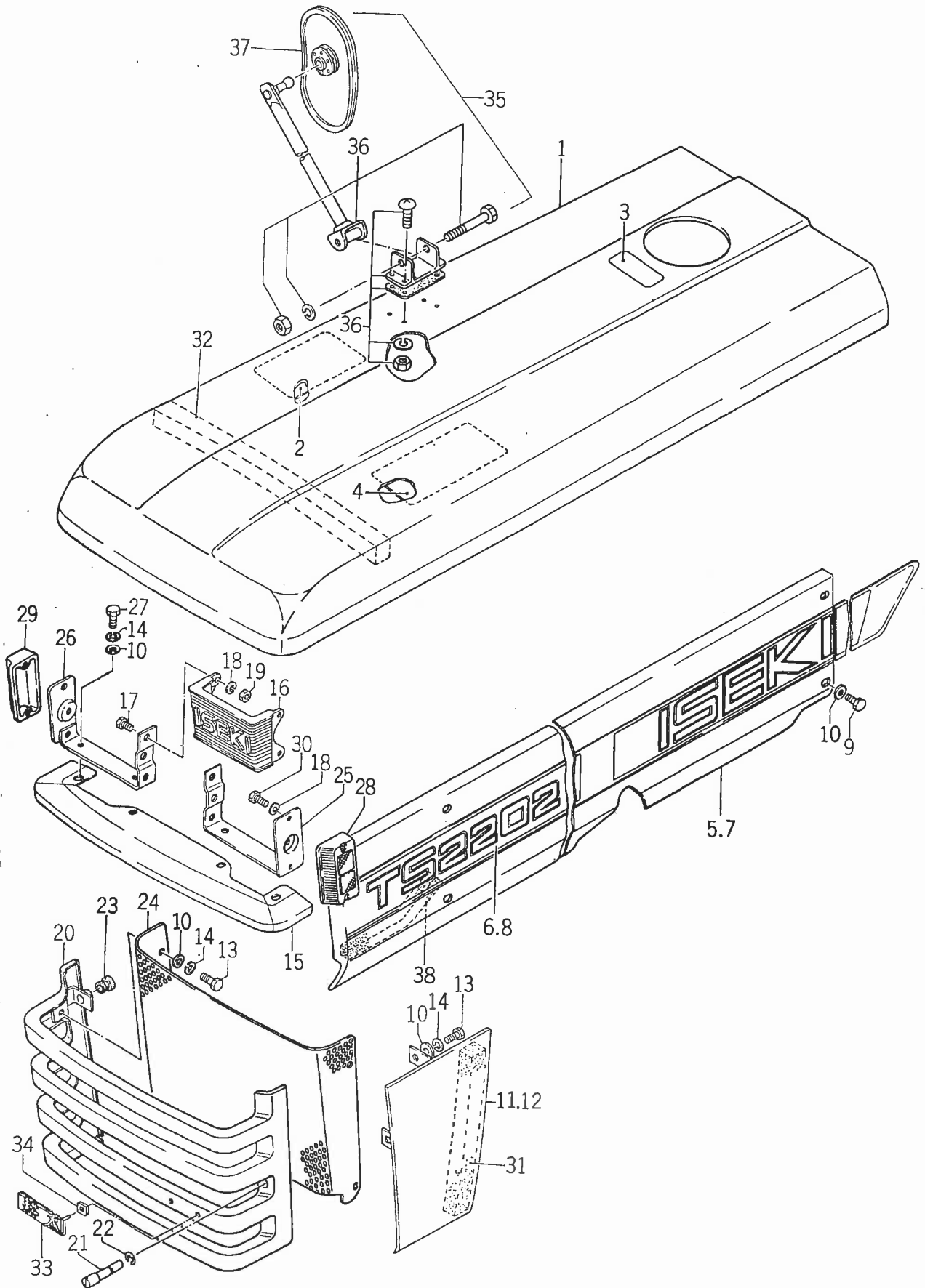
見出番号 Ref No.	部品コード Parts Code	品名 Name	個数 Q'ty	規格 Standard	備考 Remarks
14- 1	1421-100-0510-0	エアー クリーナー ASSY AIR CLEANER ASS'Y	1		
14- 2	1419-101-0071-0	ペーパー エレメント ASSY ● PAPER ELEMENT ASS'Y	1		
14- 3	1419-101-0080-0	パッキング (A) ● PACKING (A)	1		
14- 4	1419-101-0100-0	パッキング ASSY ● PACKING ASS'Y	1		
14- 5	1419-101-0090-0	ウイング ナット ASSY ● WING NUT ASS'Y	1	M6	
14- 6	1419-101-0130-0	パッキング (B) ● PACKING (B)	1		
14- 7	1421-101-0070-0	ダスト パン ASSY ● DUST PAN ASS'Y	1		
14- 8	1419-101-0120-0	ディバイダー ASSY ● DIVIDER ASS'Y	1		
14- 9	1421-101-0130-0	チョウ ボルト BOLT, wing	1		
14-10	V40116-000800	S.W WASHER, spring	1	M8	
14-11	1421-602-6000-0	ブラケット COMP BRACKET COMP.	1		
14-12	V20126-080200	コガタ ボルト BOLT	2	M8 × 20	
14-13	V40116-000800	S.W WASHER, spring	2	M8	
14-14	1421-602-7000-0	ブラケット ステ- COMP BRACKET STAY COMP.	2		
14-15	V20126-080200	コガタ ボルト BOLT	4	M8 × 20	
14-16	V40116-000800	S.W WASHER, spring	4	M8	
14-17	1421-602-0080-0	クッション ゴム, (C) RUBBER (C), cushion	2		

No.15 エキゾート および インテーク システム
Fig.15 EXHAUST and INTAKE SYSTEM



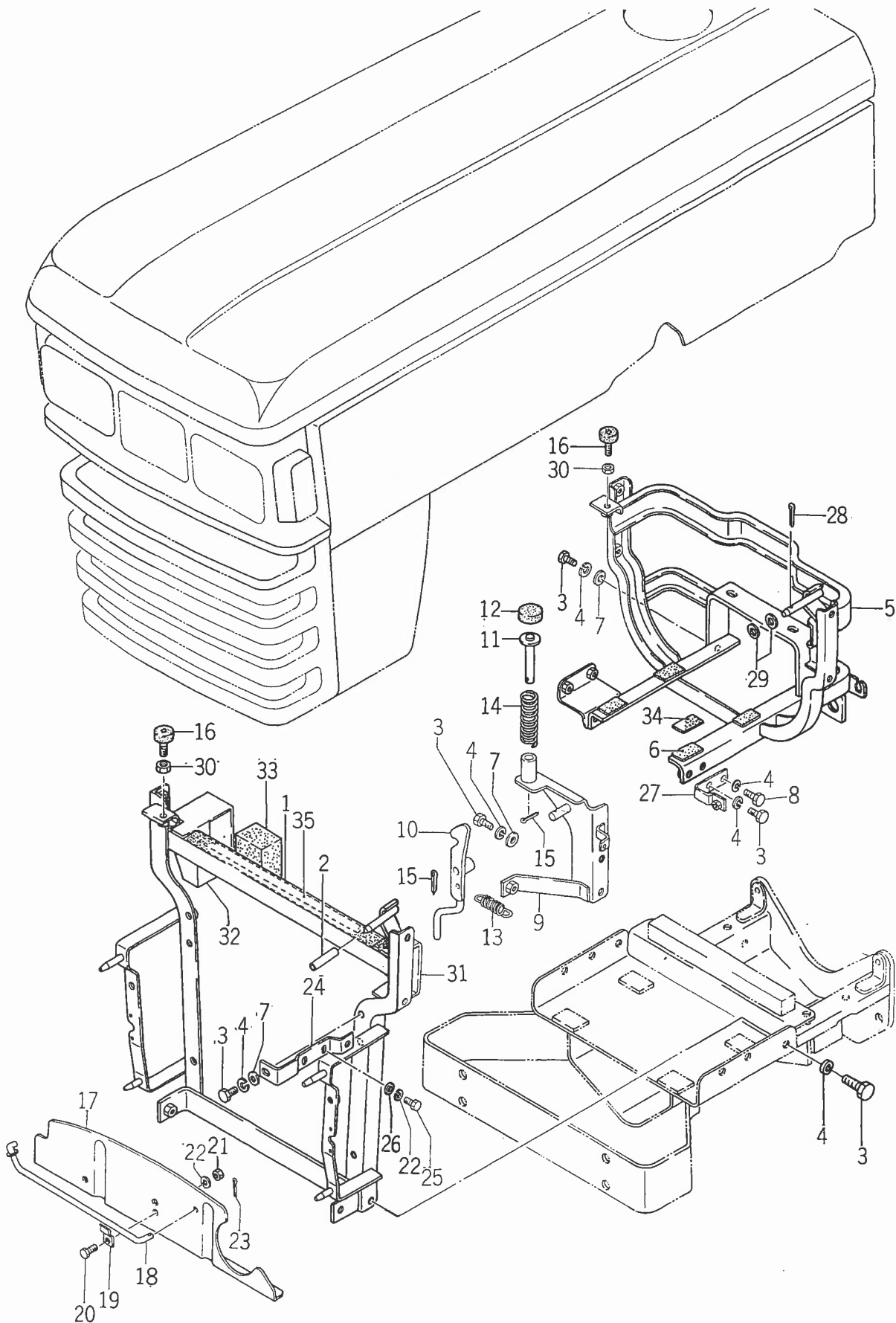
見出番号 Ref No.	部品コード Parts Code	品名 Name	個数 Q'ty	規格 Standard	備考 Remarks
15- 1	1430-101-0010-0	エグゾースト パイプ PIPE, exhaust	1		
15- 2	1415-101-0180-0	ガスケット GASKET	1		
15- 3	V30326-000800	コガタナット NUT	4	M8	
15- 4	V30526-000800	コガタ ナット(3ジユ) NUT	4	M8	
15- 5	1430-101-2300-0	マフラ COMP MUFFLER COMP.	1		
15- 6	1432-101-2300-0	テール パイプ COMP TAIL PIPE COMP.	1		
15- 7	1431-101-0020-0	マフラ クランプ CLAMP, muffler	2		
15- 8	V20126-100700	コガタ ボルト BOLT	2	M10×70	
15- 9	V41316-001000	ナミマル ザガネ WASHER	4	M10	
15-10	V40116-001000	S・W WASHER, spring	2	M10	
15-11	V30026-001000	ナット NUT	2	M10	
15-12	1421-101-0050-0	ゴム パイプ PIPE, rubber	1		
15-13	1415-101-0400-0	クリップ(C) CLIP (C)	2		
15-14	1430-101-2201-0	インレット パイプ COMP INLET PIPE COMP.	1		
15-15	1415-101-0390-0	インレット パッキン PACKING, inlet	1		
15-16	1415-101-0100-0	ラジエータ クッション CUSHION, radiator	4		
15-17	1421-101-0010-0	ボルト (M10×42) BOLT (M10×42)	2		
15-18	V4136-001200	ナミヤル ザガネ WASHER	2	M12	
15-19	1305-241-0010-0	ホイルヨウ ヘヤーピン PIN, hair	2		
15-20	1421-101-0080-0	ドレン ホース HOSE, drain	1	8×14	
15-21	1417-102-0050-0	ホース バンド BAND, hose	2		
15-22	1422-605-0050-0	シール (C) SEAL (C)	1		
15-23	1430-101-0030-0	エキパイ カバー (A)(L) COVER (A) (L), exhaust pipe	1		
15-24	1430-101-0040-0	エキパイ カバー (A)(R) COVER (A) (R), exhaust pipe	1		
15-25	1430-101-0050-0	エキパイ カバー (B) COVER (B), exhaust pipe	1		
15-26	V20126-080140	コガタ ボルト BOLT	4	M8×14	
15-27	V40116-000800	S・W WASHER, spring	4	M8	
15-28	V41316-000800	ナミマル ザガネ WASHER	4	M8	
15-29	1432-101-2500-0	マフラ カバー (A) COMP MUFFLER COVER (A) COMP.	1		
15-30	1432-101-2600-0	マフラ カバー (B) COMP MUFFLER COVER (B) COMP.	1		
15-31	1432-101-3100-0	マフラ カバー (C) COMP MUFFLER COVER (C) COMP.	1		
15-32	V20126-080140	コガタ ボルト BOLT	6	M8×14	
15-33	V40116-000800	S・W WASHER, spring	6	M8	
15-34	V41316-000800	ナミマル ザガネ WASHER	6	M8	

No.16 ボンネット
Fig.16 BONNET



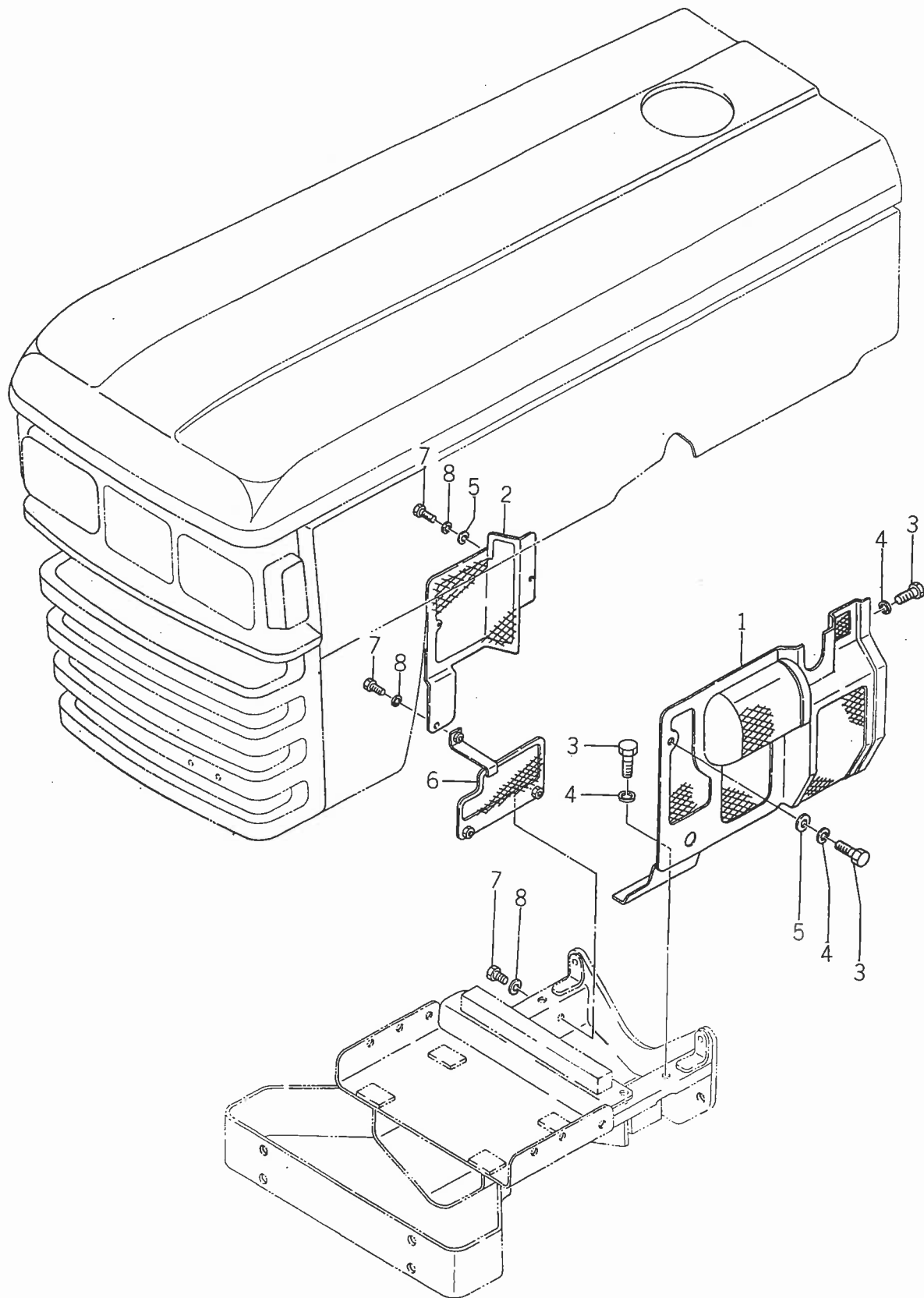
見出番号 Ref No.	部品コード Parts Code	品名 Name	個数 Q'ty	規格 Standard	備考 Remarks
16-1	1421-601-1000-0	ボンネット COMP BONNET COMP	1		
16-2	1437-903-0060-0	オイル マーク MARK, oil	1		
16-3	1421-903-0100-0	フュエル マーク MARK, fuel	1		
16-4	1421-903-0180-0	ワイヤリング マーク MARK, wiring	1		
16-5	1430-601-0010-0	ボンネット サイド (L) SIDE, bonnet (L.H)	1		
16-6	1437-903-0020-0	サイド マーク (L) MARK, side (L.H)	1		
16-7	1421-601-0020-0	ボンネット サイド (R) SIDE, bonnet (R.H)	1		
16-8	1437-903-0030-0	サイド マーク (R) MARK, side (R.H)	1		
16-9	1421-601-0030-0	セット ボルト BOLT, set	8		
16-10	V41316-000800	ナミマル ザガネ WASHER	22	M8	
16-11	1421-601-2000-0	サイド プレート (L) COMP SIDE PLATE COMP (L.H)	1		
16-12	1421-601-3000-0	サイド プレート (R) COMP SIDE PLATE COMP (R.H)	1		
16-13	V20126-080160	コガタ ボルト BOLT	10	M8 × 16	
16-14	V40116-000800	S.W WASHER, spring	14	M8	
16-15	1421-601-0040-0	フロント マスク MASK, front	1		
16-16	1421-901-0030-0	フロント マーク MARK, front	1		
16-17	V20026-600160	ボルト BOLT	4	M6 × 16	
16-18	V40116-000600	S.W WASHER, spring	8	M6	
16-19	V30026-000600	ナット NUT	4	M6	
16-20	1421-601-4000-0	グリル COMP GRILL COMP	1		
16-21	1421-601-0050-0	サイン ファスナ FASTENER, sign	2		
16-22	V71024-000900	Eガタ トメワ (ジク) RING, snap	2	9	
16-23	1421-601-0060-0	クッション ゴム RUBBER, cushion	4		
16-24	1421-601-0070-0	ネット NET	1		
16-25	1421-601-0110-0	ライト ステ- (L) STAY, light (L.H)	1		
16-26	1421-601-0120-0	ライト ステ- (R) STAY, light (R.H)	1		
16-27	V20126-080200	コガタ ボルト BOLT	4	M8 × 20	
16-28	1421-601-0080-0	サイド マーカ (L) MARKER, side (L.H)	1		
16-29	1421-601-0090-0	サイド マーカ (R) MARKER, side (R.H)	1		
16-30	V20026-060120	ボルト BOLT	4	M6 × 12	
16-31	1422-605-0040-0	シール (B) SEAL (B)	2		
16-32	1422-605-0060-0	シール (D) SEAL (D)	1		
16-33	1421-901-0040-0	ベツト マーク MARK	1		
16-34	3746-411-0260-0	スピード ナット (5) NUT, speed (5)	2		
16-35	1421-600-0600-0	バック ミラー ASSY BACK MIRROR ASS'Y	1		
16-36	1421-062-2000-0	ステ- ブラケット セツト • STAY BRACKET SET	1		
16-37	1416-621-0200-0	ミラー セツト • MIRROR SET	1		
16-38	1430-605-0010-0	ブラケット シール (A) SEAL, (A), bracket	2		

No.17 フレーム システム
Fig.17 FRAME SYSTEM



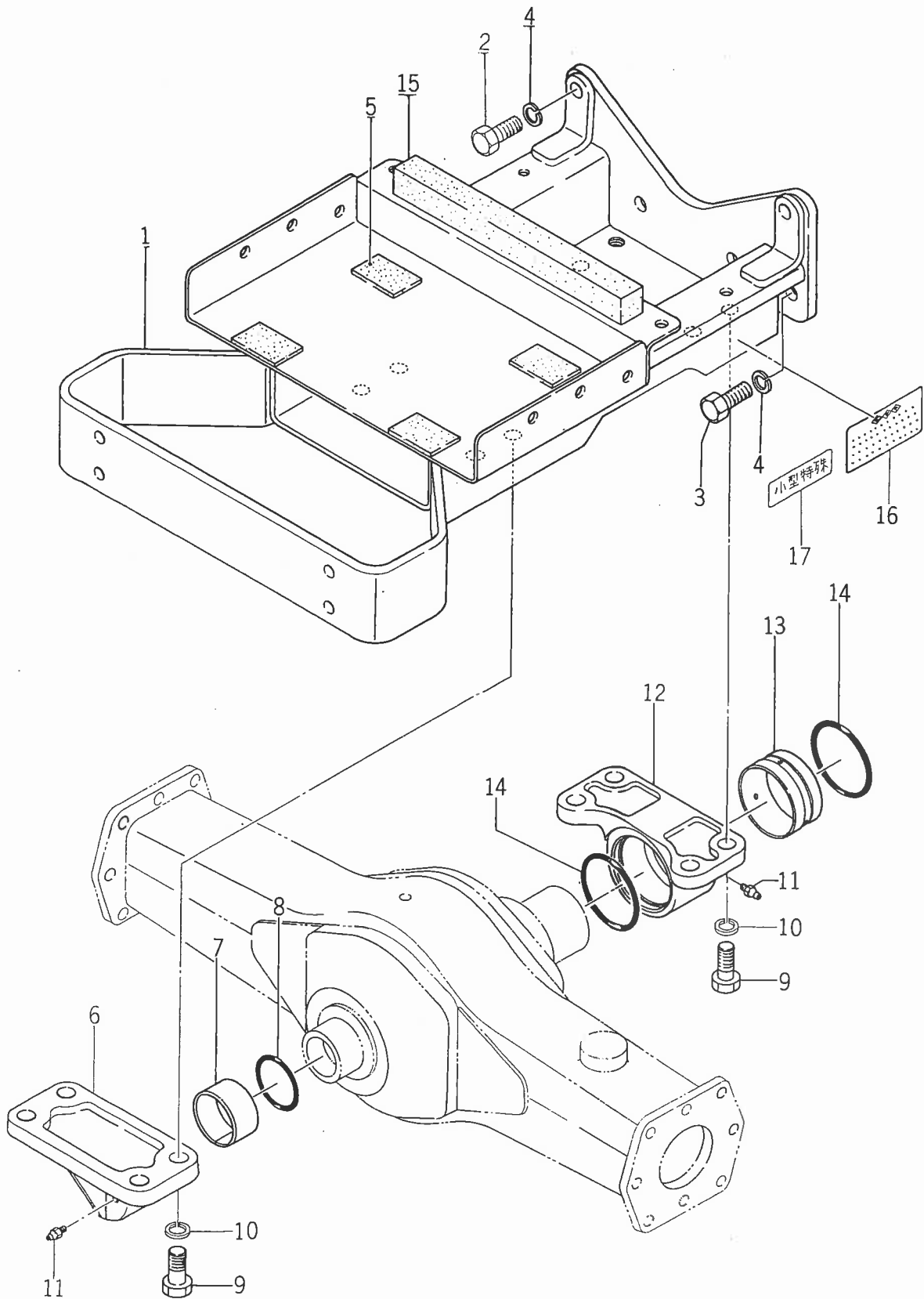
見出番号 Ref No.	部品コード Parts Code	品名 Name	個数 Qty	規格 Standard	備考 Remarks
17- 1	1421-602-1000-0	フロント フレーム COMP FRONT FRAME COMP	1		
17- 2	1421-602-0010-0	ブッシュ BUSHING	2		
17- 3	V20126-080160	コガタ ボルト BOLT	13	M8 × 16	
17- 4	V40116-000800	S . W WASHER, spring	14	M8	
17- 5	1421-602-2000-0	リヤ フレーム COMP REAR FRAME COMP	1		
17- 6	3746-261-2050-0	ヒキオコシ ボウオン イタ RUBBER, raise-up	4		
17- 7	V41316-000800	ナミマル ザガネ WASHER, plain	6	M8	
17- 8	V20126-080200	コガタ ボルト BOLT	1	M8 × 20	
17- 9	1430-602-2000-0	キャッチャ ステア COMP CATCHER STAY COMP	1		
17-10	1421-602-4001-0	フック COMP FOCK COMP	1		
17-11	1421-602-5000-0	スプリング サポート COMP SPRING SUPPORT COMP	1		
17-12	1421-602-0020-0	クッション ゴム (A) RUBBER, cushion (A)	1		
17-13	1421-602-0030-0	テンション スプリング (65) SPRING, tension (65)	1		
17-14	1421-602-0040-0	プレッシャ スプリング (85) SPRING, pressure (85)	1		
17-15	V50015-250180	ワリ ピン PIN, cotter	2	2.5 × 18	
17-16	1421-602-0050-0	クッション ゴム (B) RUBBER, cushion (B)	2		
17-17	1421-602-0060-0	シール プレート PLATE, seal	1		
17-18	1421-602-8000-0	ボンネット ストップ COMP BONNET STOPPER COMP	1		
17-19	1421-602-0070-0	ロッド スプリング SPRING, rod	1		
17-20	V20026-060120	ボルト BOLT	1	M6 × 12	
17-21	V30026-000600	ナット NUT	1	M6	
17-22	V40116-000600	S . W WASHER, spring	5	M6	
17-23	V50015-200180	ワリ ピン PIN, cotter	1	2 × 18	
17-24	1421-604-3000-0	カバー ステア (A) COMP COVER STAY COMP (A)	2		
17-25	V20026-060160	ボルト BOLT	4	M6 × 16	
17-26	V41316-000600	ナミマル ザガネ WASHER, plain	4	M6	
17-27	1430-604-2200-0	カバー ステア COMP COVER STAY COMP.	1		
17-28	V50015-250150	ワリ ピン PIN, cotter	1	2.5 × 15	
17-29	V41316-000800	ナミマル ザガネ WASHER, plain	AR	M8	調整用 For Adjusting
17-30	V30226-000800	ナット NUT	2	M8 3種	
17-31	1422-605-0010-0	シールホルダ (L) HOLDER, seal (L.H)	1		
17-32	1422-605-0020-0	シールホルダ (R) HOLDER, seal (R.H)	1		
17-33	1422-605-0030-0	シール (A) SEAL (A)	2		
17-34	1421-602-0090-0	タンク クッション ゴム RUBBER, tank	AR		
17-35	1430-605-0020-0	ブラケット シール (B) SEAL (B), bracket	1		

No.18 ファンカバー および バランス ウェイト
Fig.18 FAN COVER and BALANCE WEIGHT



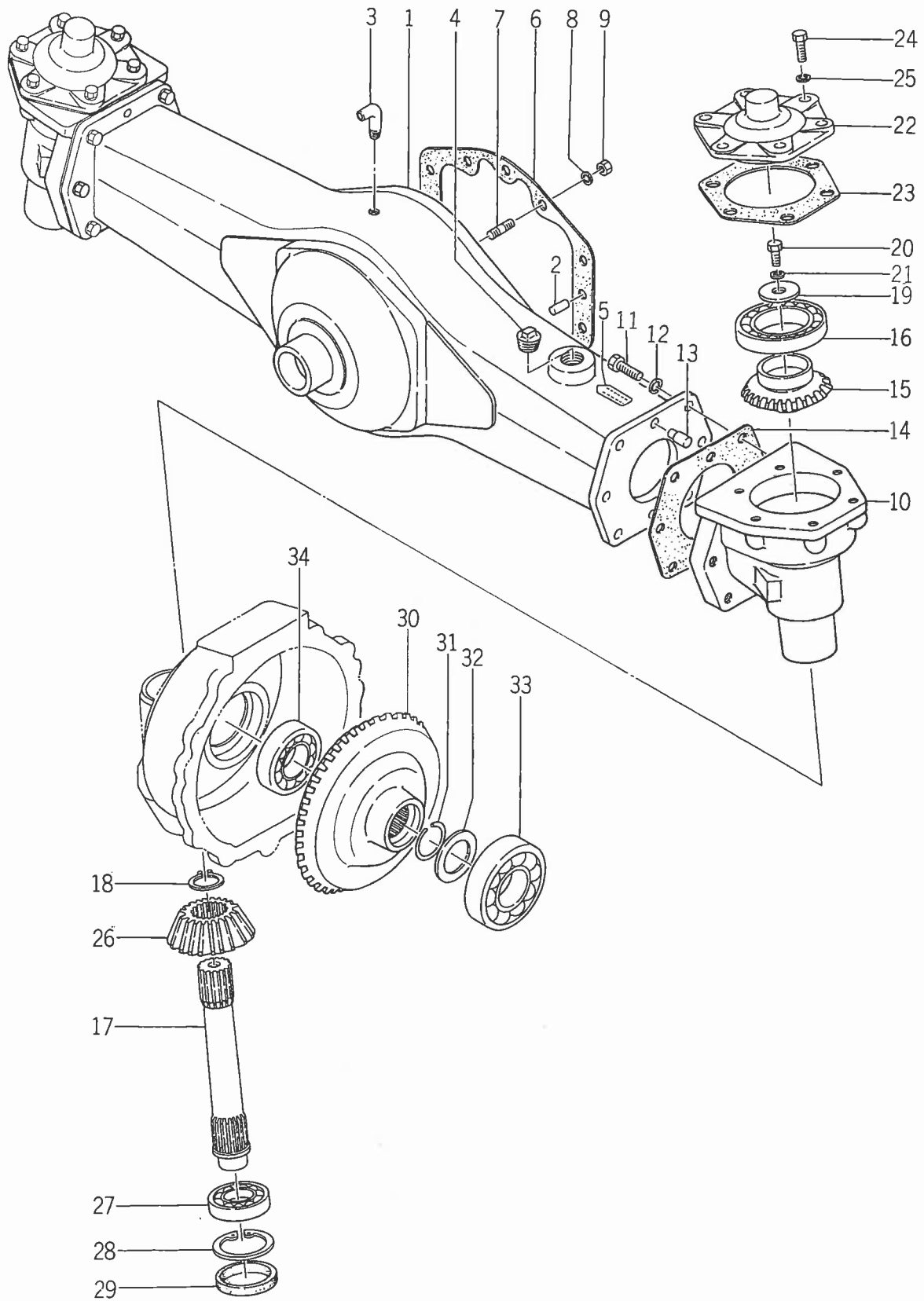
見出番号 Ref No.	部品コード Parts Code	品名 Name	個数 Q'ty	規格 Standard	備考 Remarks
18- 1	1430-604-2000-0	ファン カバー (A) COMP FAN COVER (A) COMP	1		
18- 2	1430-604-2300-0	ファン カバー (B) COMP FAN COVER (B) COMP	1		
18- 3	V20126-080160	コガタ ボルト BOLT	6	M8 × 16	
18- 4	V40116-000800	S . W WASHER, spring	6	M8	
18- 5	V41316-000800	ナミマル ザガネ WASHER, plain	2	M8	
18- 6	1430-604-2400-0	ファン カバー (C) COMP FAN COVER (C) COMP	1		
18- 7	V20126-080160	コガタ ボルト BOLT	4	M8 × 16	
18- 8	V40116-000800	S . W WASHER, spring	4	M8	

No.19 アクスル ブラケット
Fig.19 AXLE BRACKET



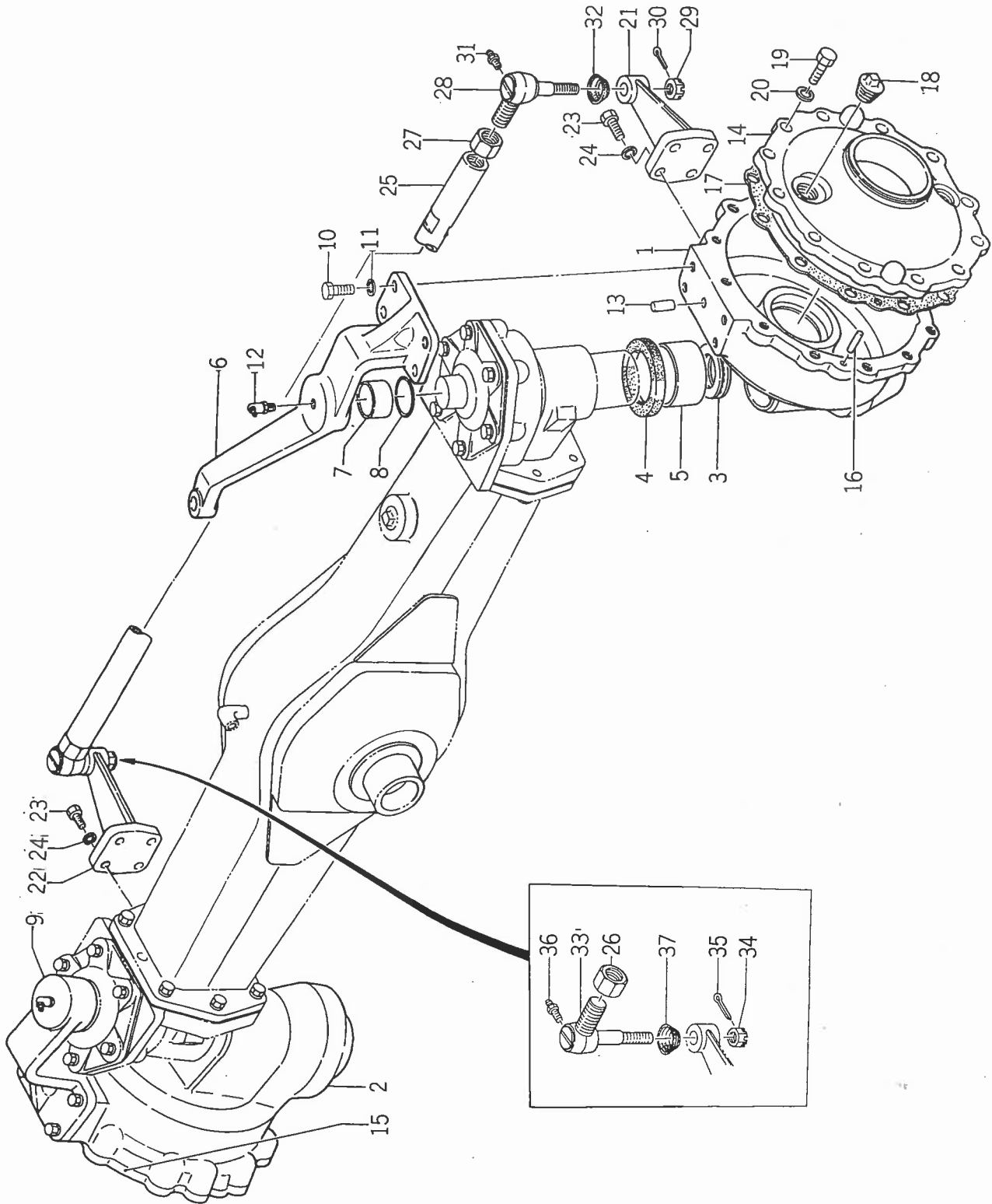
見出番号 Ref No.	部品コード Parts Code	品名 Name	個数 Q'ty	規格 Standard	備考 Remarks
19- 1	1421-436-2000-0	アクスル ブラケット COMP AXLE BRACKET COMP	1		
19- 2	V20146-140350	コガタ ボルト BOLT	2	M14×35(9T)	
19- 3	V20146-140320	コガタ ボルト BOLT	4	M14×32(9T)	
19- 4	V40116-001400	S.W WASHER, spring	6	M14	
19- 5	3746-261-2050-0	ヒキオコシ ボウオン イタ PLATE	4		
19- 6	1421-436-0010-0	ピボット メタル (F) METAL (F), pivot	1		
19- 7	1421-436-0020-0	マキ ブッシュ (45×50×25) BUSHING (45×50×25)	1		
19- 8	V72010-350450	Oリング O-RING	1	P45	
19- 9	V20126-140400	コガタ ボルト BOLT	8	M14×40	
19-10	V40116-001400	S.W WASHER, spring	8	M14	
19-11	V76140-000000	グリース ニップル NIPPLE, grease	2	A-PT 1/8	
19-12	1421-436-2200-0	ピボット メタル (R) ASSY PIVOT METAL (R.H) ASS'Y	1		
19-13	1421-436-2220-0	マキ ブッシュ (60×65×30) ● BUSHING (60×65×30)	1		
19-14	V72010-570600	Oリング O-RING	2	P60	
19-15	1422-605-0040-0	シール (B) SEAL (B)	1		
19-16	1427-903-0010-0	キヌメ マーク (LF) MARK, model (LF)	1		
19-17	1427-903-0040-0	ショウトク ニンテイ ヒョウ (F) MARK	1		

No.20 フロント アクスル
 Fig.20 FRONT AXLE



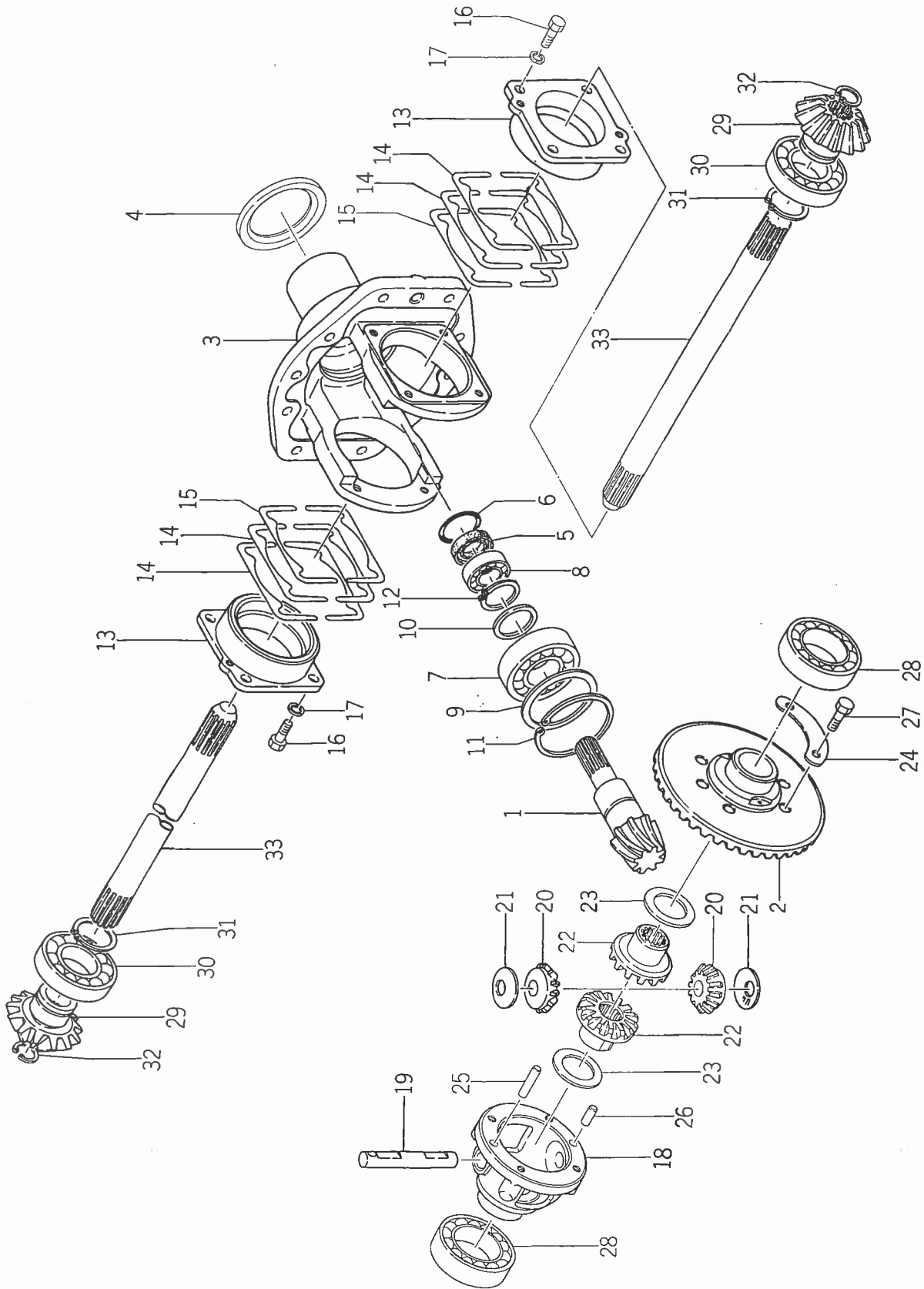
見出番号 Ref No.	部品コード Parts Code	品名 Name	個数 Qty	規格 Standard	備考 Remarks
20- 1	1421-432-2000-0	アクスル ハウジング COMP AXLE HOUSING COMP	1		
20- 2	7963-201-0030-0	ノック ピン PIN, knock	2		
20- 3	1425-432-0010-0	ブリーザ パイプ PIPE, breather	1		
20- 4	V78110-000080	アタマ ツキ プラグ PLUG	1	PT 1/2	
20- 5	1421-908-0010-0	フロント オイル マーク MARK, front oil	1		
20- 6	1421-432-0010-0	ハウジング パッキン PACKING, housing	1		
20- 7	V25126-100250	ウエコミ ボルト STUD	10	2 ジュ M10 × 25	
20- 8	V40116-00100	S.W WASHER, spring	10	M10	
20- 9	V30026-001000	ナット NUT	10	M10	
20-10	1421-433-0010-0	ファイナル ケース (A) CASE, final (A)	2		
20-11	V20146-100250	コガタ ボルト BOLT	12	M10 × 25	
20-12	V40116-001000	S.W WASHER, spring	12	M10	
20-13	1421-433-0040-0	ノック ピン PIN, knock	4		
20-14	1421-433-0050-0	ケース パッキン PACKING, case	2		
20-15	1421-433-0060-0	ベベル ギヤ (17) GEAR, bevel (17)	2		
20-16	V60011-060100	R.B.B BEARING, radial ball	2	6010	
20-17	1421-433-0070-0	カウンタ シャフト SHAFT, counter	2		
20-18	V70414-003000	Cガタ トメワ (ジク) RING, snap (C-type)	2	30	
20-19	1421-433-0080-0	ワッシャ (11×36×6) WASHER (11 × 36 × 6)	2		
20-20	V20146-100250	コガタ ボルト BOLT	2	M10 × 25 (9T)	
20-21	V40116-001000	S.W WASHER, spring	2	M10	
20-22	1421-433-0090-0	ベアリング カバー COVER, bearing	2		
20-23	1421-433-0110-0	カバー パッキン (A) PACKING, cover (A)	2		
20-24	V20126-100250	コガタ ボルト BOLT	12	M10 × 25	
20-25	V40116-001000	S.W WASHER, spring	12	M10	
20-26	1421-433-0180-0	ベベル ギヤ (16) GEAR, bevel (16)	2		
20-27	V60011-062050	R.B.B BEARING, radial ball	2	6205	
20-28	V70514-005200	Cガタ トメワ (アナ) RING, snap (C-type)	2	52	
20-29	1421-201-0030-0	52 シール SEAL 52	2		
20-30	1421-433-0210-0	ベベル ギヤ (40) GEAR, bevel (40)	2		
20-31	1421-433-0220-0	ストップ リング RING, stop	4		
20-32	1421-433-0230-0	スラスト カラー COLLAR, thrust	2		
20-33	V60011-063070	R.B.B BEARING, radial ball	2	6307	
20-34	V60011-062060	R.B.B BEARING, radial ball	2	6206	

No.21 ファイナルケース および ナックルアーム
Fig.21 FINAL CASE and KNUCKLE ARM




見出番号 Ref No.	部品コード Parts Code	品名 Name	個数 Q'ty	規格 Standard	備考 Remarks
21- 1	1421-433-0121-0	ファイナル ケース (B)(L) CASE, final (B) (L.H)	1		
21- 2	1421-433-0131-0	ファイナル ケース (B)(R) CASE, final (B) (R.H)	1		
21- 3	V61011-511060	ヘイメン スラスト (シングル) THRUST (single)	2	51106	
21- 4	V74415-068090	オイル シール SEAL, oil	2	AE2847A0 (TC50689)	
21- 5	1421-433-0140-0	マキ ブッシュ (50×55×30) BUSHING (50×55×30)	2		
21- 6	1421-433-0151-0	ドラッグ アーム ARM, drag	1		
21- 7	1421-433-0160-0	マキ ブッシュ (30×34×20) BUSHING (30×34×20)	2		
21- 8	1421-433-0310-0	オイル シール SEAL, oil	2	OS30374	
21- 9	1421-433-0171-0	キング ピン メタル METAL, king pin	1		
21-10	V20146-100250	コガタ ボルト BOLT	8	M10×25	
21-11	V40116-001000	S.W WASHER, spring	8	M10	
21-12	V76140-000000	グリス ニップル NIPPLE, grease	2	A-PT1/8	
21-13	V52010-100220	ヘイコウ ピン (A) PIN (A)	2	10×22	
21-14	1421-433-0241-0	ホイール シャフト カバー COVER, wheel shaft	2		
21-15	1421-433-0251-0	ホイール シャフト カバー (R) COVER, wheel shaft (R.H)	1		
21-16	V52010-080220	ヘイコウ ピン (A) PIN (A)	4	8×22	
21-17	1421-433-0261-0	カバー パッキン (B) PACKING, cover (B)	2		
21-18	V78110-000080	アタマツキ プラグ PLUG	4	PT 1/2	
21-19	V20126-100250	コガタ ボルト BOLT	24	M10×25	
21-20	V40116-001000	S.W WASHER, spring	24	M10	
21-21	1421-433-0270-0	ナックル アーム (L) ARM, knuckle (L.H)	1		
21-22	1421-433-0280-0	ナックル アーム (R) ARM, knuckle (R.H)	1		
21-23	V20146-100250	コガタ ボルト BOLT	8	M10×25 (9T)	
21-24	V40116-001000	S.W WASHER, spring	8	M10	
21-25	1421-433-0290-0	タイ ロッド TIE-ROD	1		
21-26	1421-403-0010-0	ロックナット NUT	1	M17 P=1.5	
21-27	1421-403-0020-0	ロックナット (ヒダリ ネジ) NUT (left hand screw)	1	M17 P=1.5	
21-28	1421-400-0540-0	ロッド エンド (L)(R) ASSY ROD END (L.H) (R.H) ASS'Y	1		
21-29	1421-403-0030-0	キャッスル ナット ● NUT, castle	1	M12 P=1.25	
21-30	V50015-300200	ワリ ピン ● PIN, cotter	1	3×20	
21-31	1404-402-0050-0	グリス ニップル ● NIPPLE, grease	1	1×4" S型	
21-32	1404-402-0010-0	ダスト カバー ● COVER, dust	1		
21-33	1421-400-0550-0	ロッド エンド (R)(L) ASSY ROD END (R.H) (L.H) ASS'Y	1		
21-34	1421-403-0030-0	キャッスル ナット ● NUT, castle	1	M12, P=1.25	
21-35	V50015-300200	ワリ ピン ● PIN, cotter	1	3×20	
21-36	1404-402-0050-0	グリス ニップル ● NIPPLE, grease	1	1×4" S型	
21-37	1404-402-0010-0	ダスト カバー ● COVER, dust	1		

No.22 ディファレンシャル ギヤー
Fig.22 DIFFERENTIAL GEAR



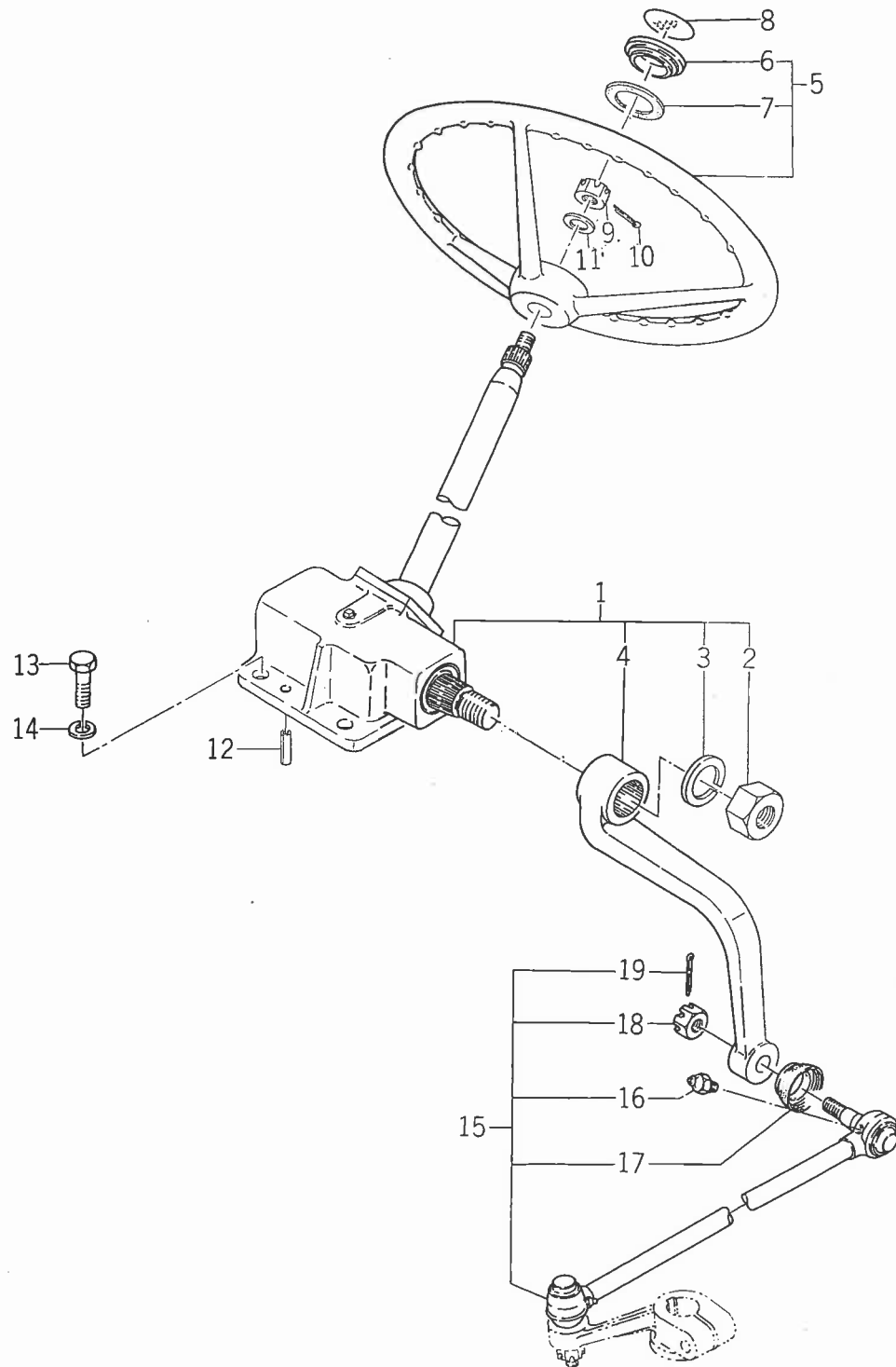
見出番号 Ref No.	部品コード Parts Code	品名 Name	個数 Q'ty	規格 Standard	備考 Remarks
22- 1	1421-431-0010-0	ベベル ピニオン (8) PINION, bevel (8)	1		
22- 2	1421-431-0020-0	ベベル ギヤ- (39) GEAR, bevel (39)	1		
22- 3	1421-431-0030-0	ベベル ケ-ス CASE, bevel	1		
22- 4	1421-431-0040-0	スラスト カラー COLLAR, thrust	1		
22- 5	V74012-035080	オイル シ-ル SEAL, oil	1	AC1013A0 (SC20358)	
22- 6	V72010-350350	Oリング O-RING	1	P35	
22- 7	V60011-063060	R . B . B BEARING, radial ball	1	6306	
22- 8	V60011-060040	R . B . B BEARING, radial ball	1	6004	
22- 9	1421-431-0050-0	カラー (A) COLLAR (A)	1		
22-10	1421-431-0060-0	カラー (B) COLLAR (B)	1		
22-11	V70514-007200	C ガタ トメワ (アナ) RING, snap (C-type)	1	72	
22-12	V70414-003000	C ガタ トメワ (ジク) RING, snap (C-type)	1	30	
22-13	1421-431-0070-0	デフ メタル METAL, diff.	2		
22-14	1421-431-0080-0	シム (A) SHIM (A)	8	t=0.2	
22-15	1421-431-0090-0	シム (B) SHIM (B)	4	t=0.1	
22-16	V20126-080200	コガタ ボルト BOLT	8	M8 × 20	
22-17	V40116-000800	S . W WASHER, spring	8	M8	
22-18	1421-431-0110-0	デフ ケ-ス CASE, diff.	1		
22-19	1427-301-0030-0	デフ ピニオン シャフト SHAFT, diff. pinion	1		
22-20	1427-301-0040-0	デフ ピニオン (12) PINION, diff.(12)	2		
22-21	1427-301-0050-0	ピニオン スラスト カラー COLLAR, pinion thrust	2		
22-22	1427-301-0060-0	デフ サイド ギヤ- (14) GEAR, driff. side (14)	2		
22-23	1427-301-0070-0	スラスト カラー (32×48×1) COLLAR, thrust (32×48×1)	2		
22-24	1427-301-0080-0	フリ ドメ ザガネ WASHER, lock	2		
22-25	V52110-080300	ヘイコウ ピン (B) PIN (B)	1	8×30 (m6)	
22-26	V52110-080160	ヘイコウ ピン (B) PIN (B)	1	8×16 (m6)	
22-27	V20146-080250	コガタ ボルト BOLT	4	M8 × 25	
22-28	V6011-060090	R . B . B BEARING, radial ball	2	6009	
22-29	1421-433-0020-0	ベベル ギヤ- (13) GEAR, bevel (13)	2		
22-30	V60011-062070	R . B . B BEARING, radial ball	2	6207	
22-31	V70414-003500	C ガタ トメワ (ジク) RING, snap (C-type)	2	35	
22-32	V70514-002200	C ガタ トメワ (アナ) RING, snap (C-type)	2	22	
22-33	1421-433-0030-0	ファイナル ドライブ シャフト SHAFT, final drive	2		

No.23 フロント ホイール
Fig.23 FRONT WHEEL



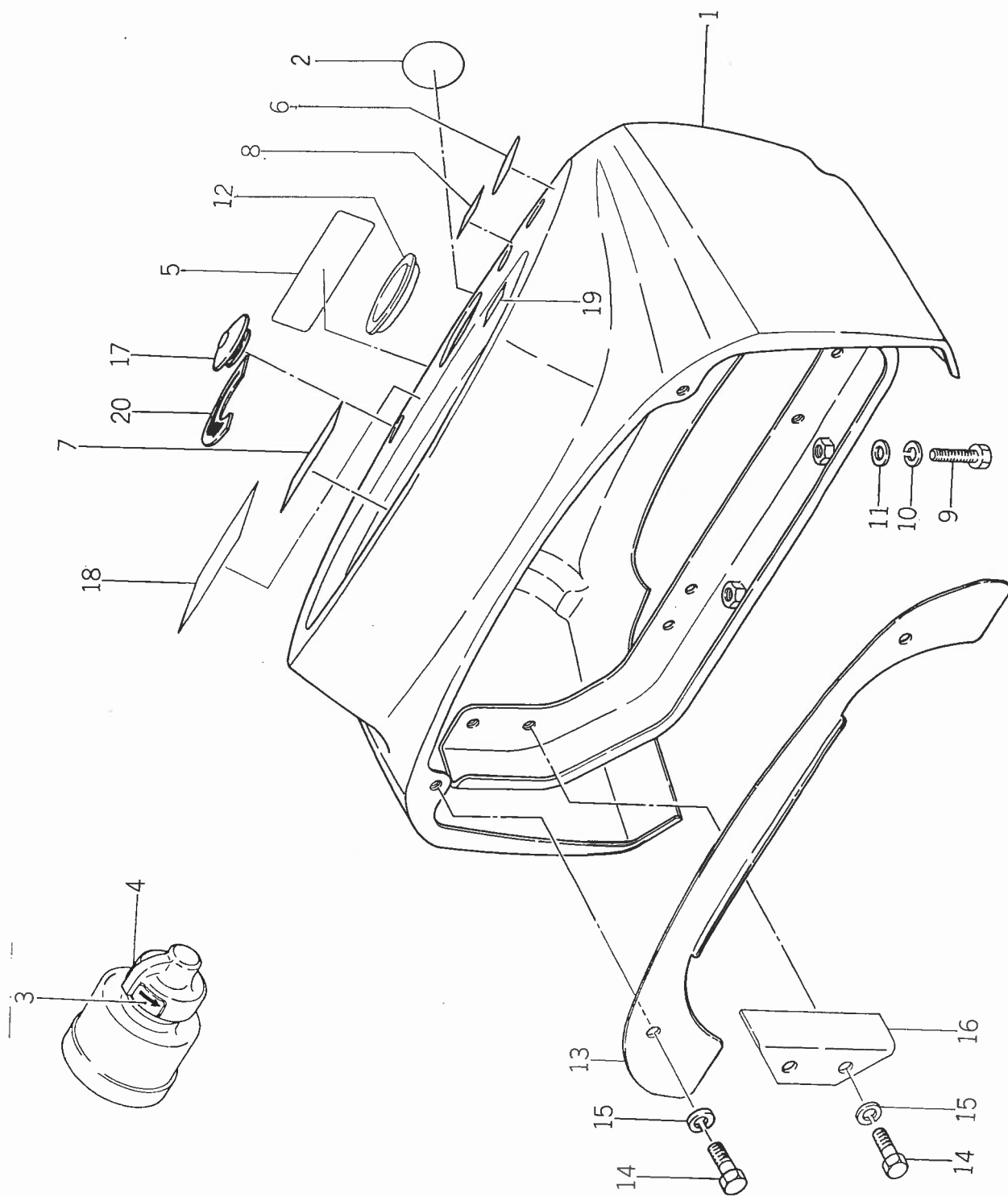
見出番号 Ref No.	部品コード Parts Code	品名 Name	個数 Q'ty	規格 Standard	備考 Remarks
23- 1	1421-438-2100-0	フロント ホイル リム COMP FRONT WHEEL RIM COMP	1	5-J×14	
23- 2	1421-438-2010-0	タイヤ TIRE	1	6-14-4PR	
23- 3	V88300-006140	チューブ TUBE	1	6-14	
23- 4	V99930-000100	タイヤ バルブ キャップ CAP, tire valve	1	A形 JISD4212 A type	
23- 5	1421-438-2100-0	フロント ホイル リム COMP FRONT WHEEL RIM COMP	1	5-J×14	
23- 6	1421-438-2010-0	タイヤ TIRE	1	6-14-4PR	
23- 7	V88300-006140	チューブ TUBE	1	6-14	
23- 8	V99930-000100	タイヤ バルブ キャップ CAP, tire valve	1	A形 JISD4212 A type	
23- 9	1421-433-0190-0	ホイル シャフト SHAFT, wheel	2		
23-10	V74215-072090	オイル シール SEAL, oil	2	AG2861E0 (VC50729)	
23-11	V74415-072120	オイル シール SEAL, oil	2	AE2864A0 (JC507212)	
23-12	V20146-120250	コガタ ボルト BOLT	12	M12×25(9T)	
23-13	V40116-001200	S.W WASHER, spring	12	M12	

No.24 ステアリング ホイール
Fig.24 STEERING WHEEL



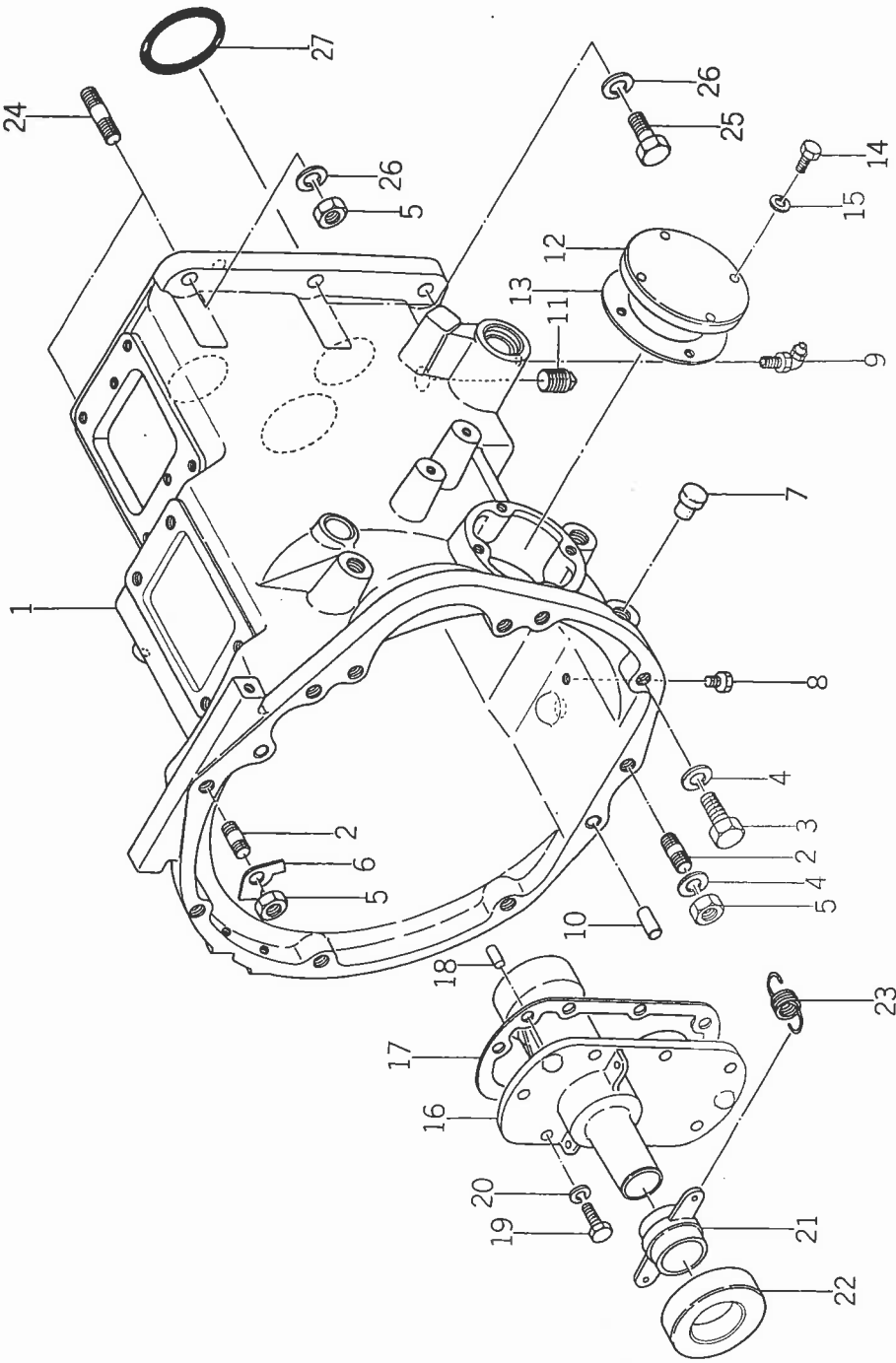
見出番号 Ref No.	部品コード Parts Code	品名 Name	個数 Q'ty	規格 Standard	備考 Remarks
24- 1	1421-400-0510-0	ステアリング ASSY STEERING ASS'Y	1		
24- 2	1414-406-0050-0	ナット • NUT	1	M20 P=1.5	
24- 3	V40116-002000	S.W • WASHER, spring	1	M20	
24- 4	1421-406-0020-0	ピットマン アーム • ARM, pitman	1		
24- 5	1421-400-0520-0	ステアリング ホイール ASSY STEERING WHEEL ASS'Y	1		
24- 6	1407-406-0020-0	ステアリング キャップ • CAP, steering	1		
24- 7	1407-406-0040-0	キャップ パッキン • PACKING, cap	1		
24- 8	1421-903-0160-0	キャップ マーク MARK, cap	1		
24- 9	V32116-001000	ミゾツキ ナット (テイ) NUT	1	M10 2種 P=1.25	
24-10	V50015-200250	ワリ ピン PIN, cotter	1	φ2×25	
24-11	V41316-001000	ナミマル ザガネ WASHER	1	M10	
24-12	V58014-100240	スプリング ピン (W) PIN (W), spring	2	φ10×24 M10×25	
24-13	V20146-100250	コガタ ボルト BOLT	4	(9T)	
24-14	V40116-001000	S.W WASHER, spring	4	M10	
24-15	1421-437-2002-0	ドラッグ ロッド ASSY DRAG ROD ASS'Y	1		
24-16	1404-402-0050-0	グリス ニップル (Sガタ) • NIPPLE, grease	2	1/4" S-type	
24-17	1404-402-0010-0	ダスト カバー • COVER, 'dust	2		
24-18	1404-402-0020-0	キャッスル ナット • NUT, slotted	2	M12 P=1.25	
24-19	V50015-300200	ワリ ピン • PIN, cotter	2	φ3×20	

No.25 メータ パネル
Fig.25 METER PANEL



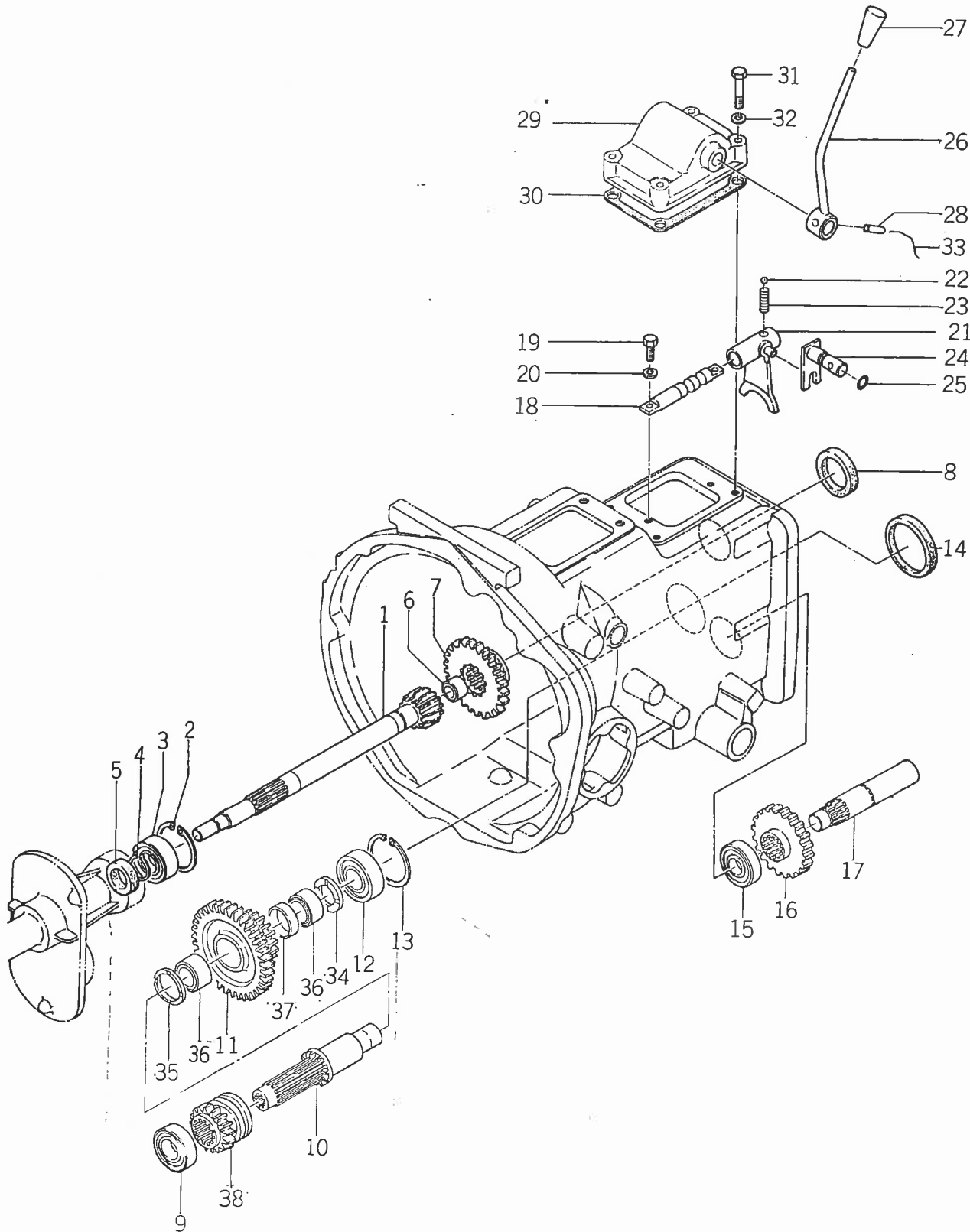
見出番号 Ref No.	部品コード Parts Code	品名 Name	個数 Q'ty	規格 Standard	備考 Remarks
25- 1	1421-603-1001-0	メータ パネル COMP METER PANEL COMP	1		
25- 2	1421-903-0190-0	キー スイッチ マーク MARK, key switch	1		
25- 3	1421-903-0200-0	スタータ マーク (A) MARK (A), starter	1		
25- 4	1421-903-0210-0	スタータ マーク (B) MARK (B), starter	1		
25- 5	1421-903-0140-0	ドライブ マーク MARK, drive	1		
25- 6	1421-903-0060-0	ウインカ マーク MARK, winker	1		
25- 7	1421-903-0150-0	ランプ マーク MARK, lamp	1		
25- 8	1427-903-0040-0	ホーン マーク MARK, horn	1		
25- 9	V20126-080250	コガタ ボルト BOLT	2	M8 × 25	
25-10	V40116-000800	S . W WASHER, spring	2	M8	
25-11	3740-314-0170-0	ダックコク テンション ザガネ WASHER, thresher tension	2		
25-12	1421-603-0010-0	ステアリング ブッシュ BUSHING, steering	1		
25-13	1421-603-0020-0	リヤ シール プレート PLATE, rear seal	1		
25-14	V20026-060160	ボルト BOLT	4	M6 × 16	
25-15	V40116-000600	S . W WASHER, spring	4	M6	
25-16	1421-603-0030-0	ステー STAY	1		
25-17	1421-603-0040-0	レバー ブッシュ BUSHING, lever	1		
25-18	1421-902-0030-0	シドウ コーション マーク MARK	1		
25-19	1421-903-0230-0	グロー マーク MARK, glow	1		
25-20	1421-903-0220-0	スロットル マーク MARK, throttle	1		

No.26 クラッチハウジング
Fig.26 CLUTCH HOUSING



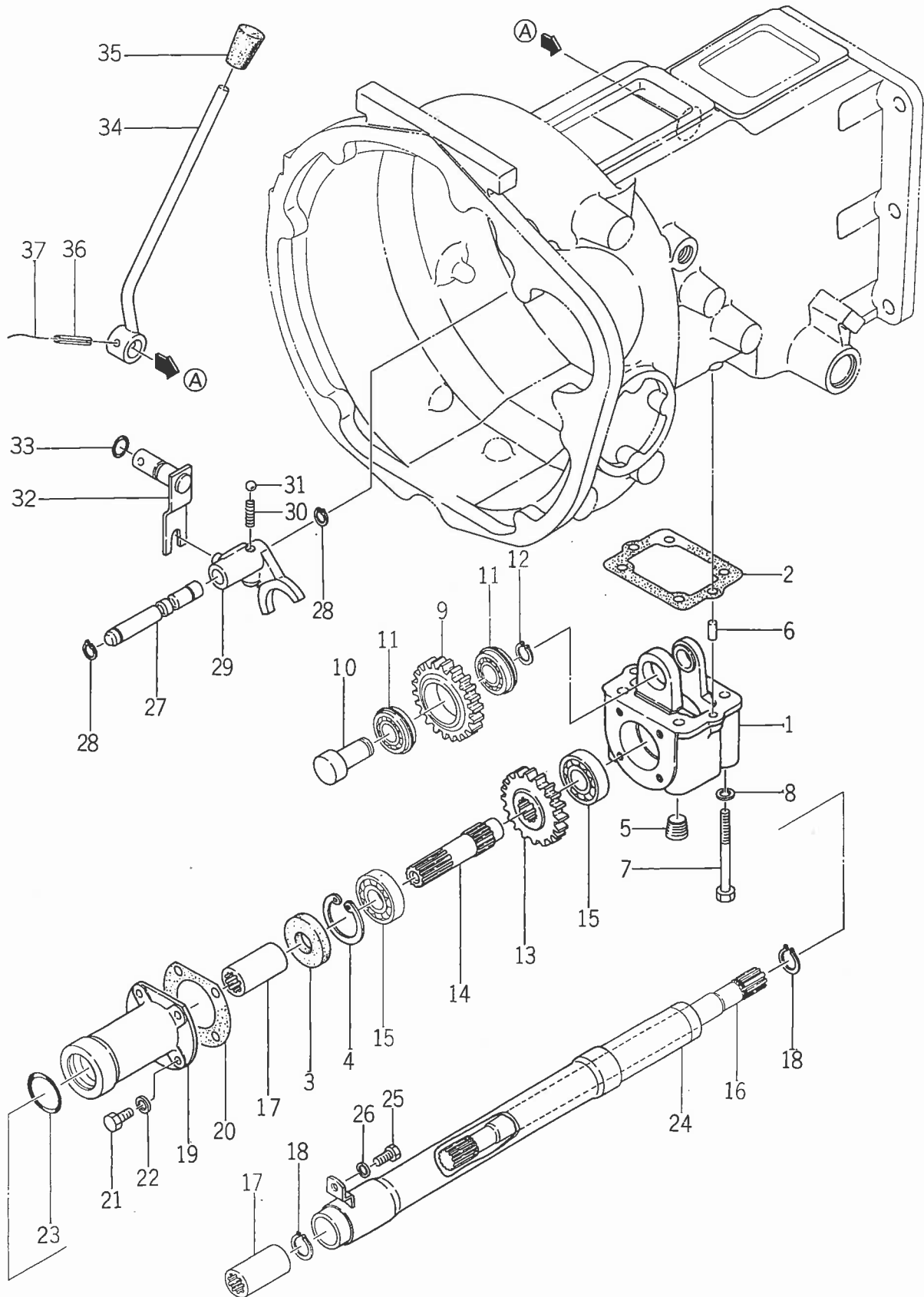
見出番号 Ref No.	部品コード Parts Code	品名 Name	個数 Q'ty	規格 Standard	備考 Remarks
26-1	1421-134-0010-0	クラッチハウジング HOUSING, clutch	1		
26-2	V25144-120280	ウエコミボルト (2シユ) BOLT, stud	3	M12×28 (9T)	
26-3	V20146-120300	コガタボルト BOLT	5	M12×30 (9T)	
26-4	V40116-001200	S.W WASHER, spring	8	M12	
26-5	V30346-001200	コガタナット NUT	5	M12 (7T)	
26-6	1404-120-0090-0	M12ヨウマワリドメザガネ WASHER (M12), lock	1		
26-7	1427-317-0040-0	メクラセン (M14) CAP (M14)	6		
26-8	1326-706-0020-0	ドレンプラグ PLUG, drain	1	PT 1/8	
26-9	V76340-000000	グリスニップル (Bガタ) NIPPLE (B-type), grease	2	PT 1/8	
26-10	V52010-100220	ヘイコウピン (A) PIN (A)	1	φ10×22	
26-11	V78110-000060	アタマツキプラグ PLUG	2	PT 3/8	
26-12	1416-120-0020-0	インスペクションカバー COVER, inspection	1		
26-13	1416-120-0030-0	パッキン PACKING	1		
26-14	V20126-080160	コガタボルト BOLT	4	M8×16	
26-15	V40116-000800	S.W WASHER, spring	4	M8	
26-16	1421-134-0020-0	スリーブメタル METAL, sleeve	1		
26-17	1430-121-0030-0	メタルパッキン (A) PACKING (A), metal	1		
26-18	V52010-080160	ヘイコウピン (A) PIN (A)	2	φ8×16	
26-19	V20126-080200	コガタボルト BOLT	7	M8×20	
26-20	V40116-000800	S.W WASHER, spring	7	M8	
26-21	1421-120-0040-0	スリーブ SLEEVE	1		
26-22	1416-120-0040-0	クラッチリリースベアリング BEARING, clutch release	1	40TMK 20Bl	
26-23	1430-121-0040-0	テンションスプリング (43) SPRING (43), tension	2		
26-24	V25044-120320	ウエコミボルト BOLT, stud	2	M12×32(1種)	
26-25	V20146-120350	コガタボルト BOLT	4	M12×35 (9T)	
26-26	V40116-001200	S.W WASHER, spring	6	M12	
26-27	V72110-310600	リング O-RING	1	G-60	

No.27 クラッチハウジングギヤ
Fig.27 CLUTCH HOUSING GEAR



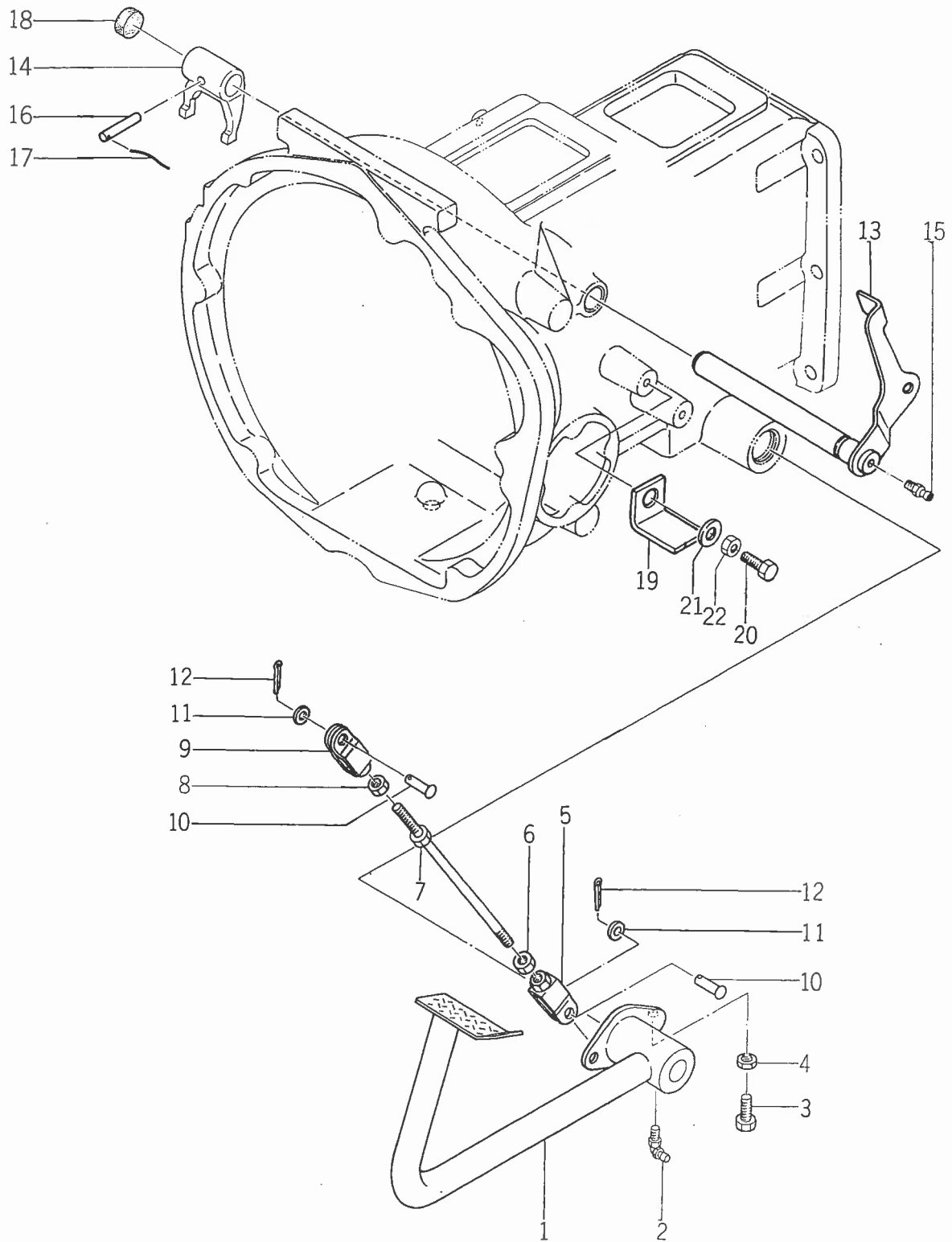
見出番号 Ref No.	部品コード Parts Code	品名 Name	個数 Q'ty	規格 Standard	備考 Remarks
27- 1	1430-121-0050-0	インプット ギヤ (12) GEAR (12T), input	1		
27- 2	V70514-00520	Cガタ トメワ (アナ) RING, snap (C-type)	1	52	
27- 3	V60611-052050	R. B. B (アンギュラW) BEARING, radial ball	1	5205	
27- 4	V70414-002500	Cガタ トメワ (ジク) RING, snap (C-type)	1	25	
27- 5	V74012-542100	オイル シール SEAL, oil	1	AC1324A0 (SC254210)	
27- 6	V65331-624200	ニードル (シエル フタナシ) BEARING, needle roller	1	TA1620	
27- 7	1430-121-0060-0	チェンジ ギヤ (29) GEAR (29T), change	1		
27- 8	V74013-856100	オイル シール SEAL, oil	1	AC2233E1 (SC385610)	
27- 9	V60011-062050	R. B. B BEARING, radial ball	1	6205	
27-10	1421-134-0030-0	カウンタ シャフト SHAFT, counter	1		
27-11	1421-134-0060-0	カウンタ ギヤ (35-17) GEAR (35-17), counter	1		
27-12	V60011-063050	R. B. B BEARING, radial ball	1	6305	
27-13	V70514-006200	Cガタ トメワ (アナ) RING, snap (C-type)	1	62	
27-14	V74015-272100	オイル シール SEAL, oil	1	AC2961E0 (SC527210)	
27-15	V60011-063040	R. B. B BEARING, radial ball	1	6304	
27-16	1421-211-0021-0	P. T. O ドライブ ギヤ (20) GEAR (20T), P. T. O. drive	1		
27-17	1430-211-2000-0	P. T. O ドライブ シャフト (A) COMP SHAFT (A), P. T. O. drive	1		
27-18	1430-121-0120-0	クリーブ シフト ステア STAY, creep shifter	1		
27-19	V20146-080200	コガタ ボルト BOLT	2	M8 × 20	
27-20	V40116-000800	S. W WASHER, spring	2	M8	
27-21	1430-121-0130-0	クリーブ シフト SHIFTER, creep	1		
27-22	V68020-000130	スチール ボール BALL, steel	1	13/32"	
27-23	1415-210-0020-0	シフト スプリング SPRING, shifter	1		
27-24	1430-121-2000-0	クリーブ シフト アーム COMP CREEP SHIFT ARM COMP.	1		
27-25	V72010-240120	Oリング O-RING	1	P12	
27-26	1430-121-2100-0	クリーブ レバー COMP CREEP LEVER COMP.	1		
27-27	4106-105-3030-0	ロール テンカイ ジク ニギリ GRIP, shaft	1		
27-28	V58014-060280	スプリング ピン (W) PIN (W), spring	1	φ6 × 28	
27-29	1430-121-0090-0	クリーブ メタル METAL, creep	1		
27-30	1430-121-0110-0	メタル パッキン (B) PACKING (B), metal	1		
27-31	V20126-080450	コガタ ボルト BOLT	4	M8 × 45	
27-32	V40116-000800	S. W WASHER, spring	4	M8	
27-33	V59013-091500	テッセン WIRE	1	0.9 × 150	
27-34	1421-134-0040-0	カラー COLLAR	1	25 × 40 × 4	
27-35	1421-134-0050-0	カラー COLLAR	1	30 × 42 × 4	
27-36	V65443-035170	ニードル (ゲージ) NEEDLE (Cage)	2	KT303517	
27-37	1421-134-0070-0	カラー COLLAR	1	30 × 34 × 10	
27-38	1421-134-0080-0	チェンジ ギヤ (16) GEAR (16), change	1		

No.28 ドライブ シャフト 関係
Fig.28 DRIVE SHAFT SYSTEM



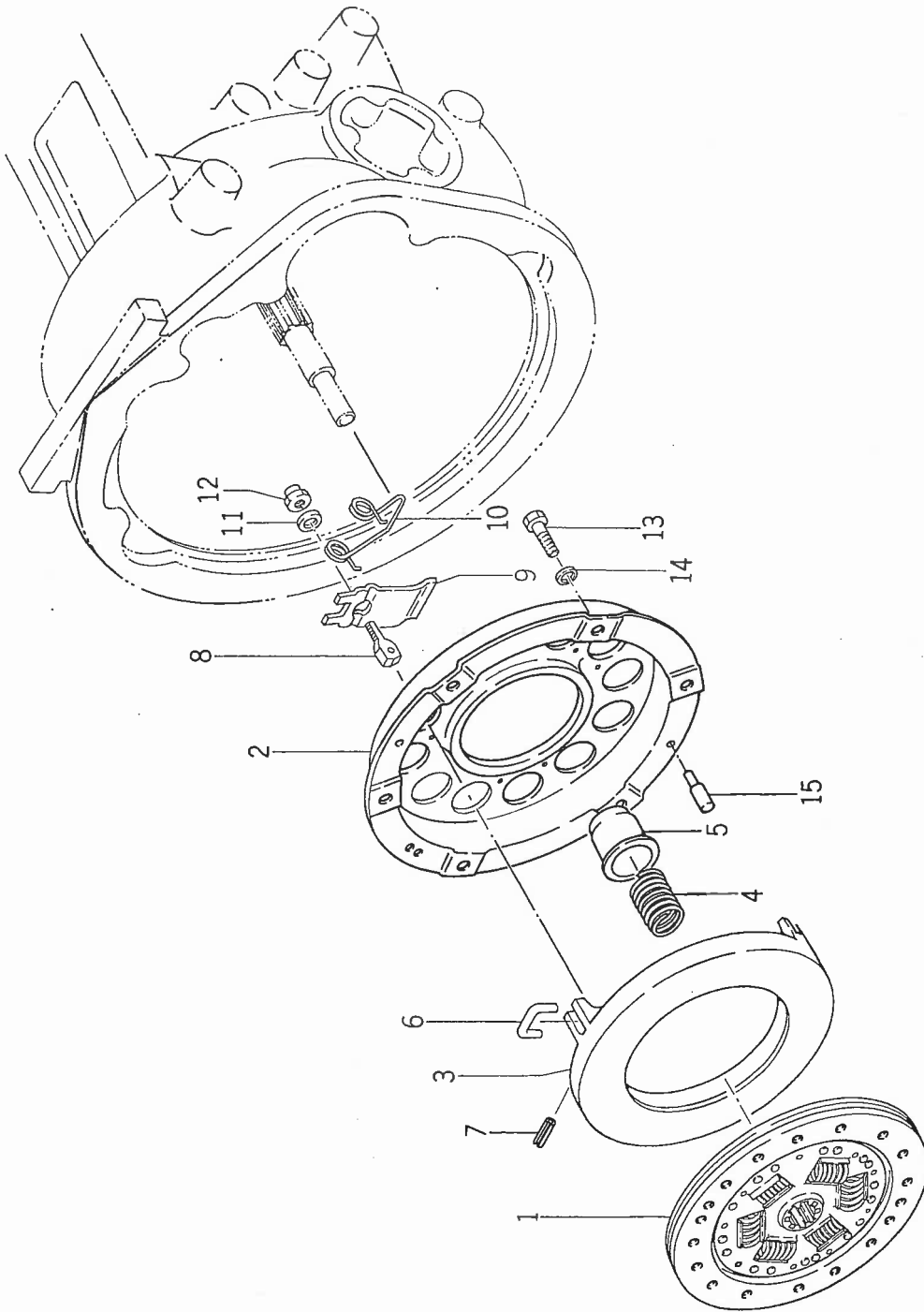
見出番号 Ref No.	部品コード Parts Code	品名 Name	個数 Q'ty	規格 Standard	備考 Remarks
28-1	1421-134-0090-0	ケース (F) CASE (F)	1		
28-2	1421-134-0110-0	ケース パッキン PACKING, case	1		
28-3	V74012-047070	オイル シール SEAL, oil	1	SC20477	
28-4	V70514-004700	Cガタ トメワ (アナ) RING, snap (C-type)	1	47	
28-5	V78110-000060	アタマツキ プラグ PLUG	1	PT 3/8	
28-6	V52010-080160	ヘイコウ ピン (A) PIN (A)	2	8 × 16	
28-7	V20146-080850	コガタ ボルト BOLT	4	M8 × 85	
28-8	V40116-000800	S.W WASHER, spring	4	M8	
28-9	1421-134-0120-0	カウンタ ギヤ- (22) GEAR, counter (22)	1		
28-10	1421-134-0130-0	カウンタ ピン PIN, counter	1		
28-11	V60711-062030	R. B. B BEARING, radial ball	2	6203NR	
28-12	V70414-00170-0	Cガタ トメワ (ジク) RING, snap (C-type)	1	17	
28-13	1421-134-0140-0	ドライブ ギヤ- (21) GEAR, drive (21)	1		
28-14	1421-134-0150-0	ドライブ シャフト (A) SHAFT, drive (A)	1		
28-15	V60011-062040	R. B. B BEARING, radial ball	2	6204	
28-16	1421-134-0180-0	ドライブ シャフト (B) SHAFT, drive (B)	1		
28-17	1421-134-0190-0	カップ リング RING, cup	2		
28-18	V70414-002000	Cガタ トメワ (ジク) RING, snap (C-type)	2	20	
28-19	1421-134-0210-0	メタル カバー COVER, metal	1		
28-20	1421-134-0220-0	カバー パッキン PACKING, cover	1		
28-21	V20126-080200	コガタ ボルト BOLT	4	M8 × 20	
28-22	V40116-000800	S.W WASHER, spring	4	M8	
28-23	V72010-350350	Oリング O-RING	1	P35	
28-24	1421-134-2200-0	シャフト カバー COMP SHAFT COVER COMP	1		
28-25	V20126-080160	コガタ ボルト BOLT	1	M8 × 16	
28-26	V40116-000800	S.W WASHER, spring	1	M8	
28-27	1421-134-0160-0	シフト ステ- (F) STAY, shifter (F)	1		
28-28	V70414-001200	Cガタ トメワ (ジク) RING, snap (C-type)	2	12	
28-29	1421-134-0170-0	シフト (F) SHIFTER (F)	1		
28-30	1302-225-0030-0	シフト スプリング SPRING, shifter	1		
28-31	V68020-000100	スチ-ル ボ-ル BALL, steal	1	5/16"	
28-32	1421-134-2001-0	シフト ア-ム (F) COMP SHIFT ARM (F) COMP	1		
28-33	V72010-240120	Oリング O-RING	1	P12	
28-34	1421-134-2101-0	レバ- (F) COMP LEVER (F) COMP	1		
28-35	4106-105-3030-0	ロ-ル テンカイ ジク ニギリ KNOB	1		
28-36	V58014-060280	スプリング ピン (W) PIN, spring (W)	1	6 × 28	
28-37	V59013-091500	テッセン WIRE	1	0.9 × 150	

No.29 クラッチ ペダル
Fig.29 CLUTCH PEDAL



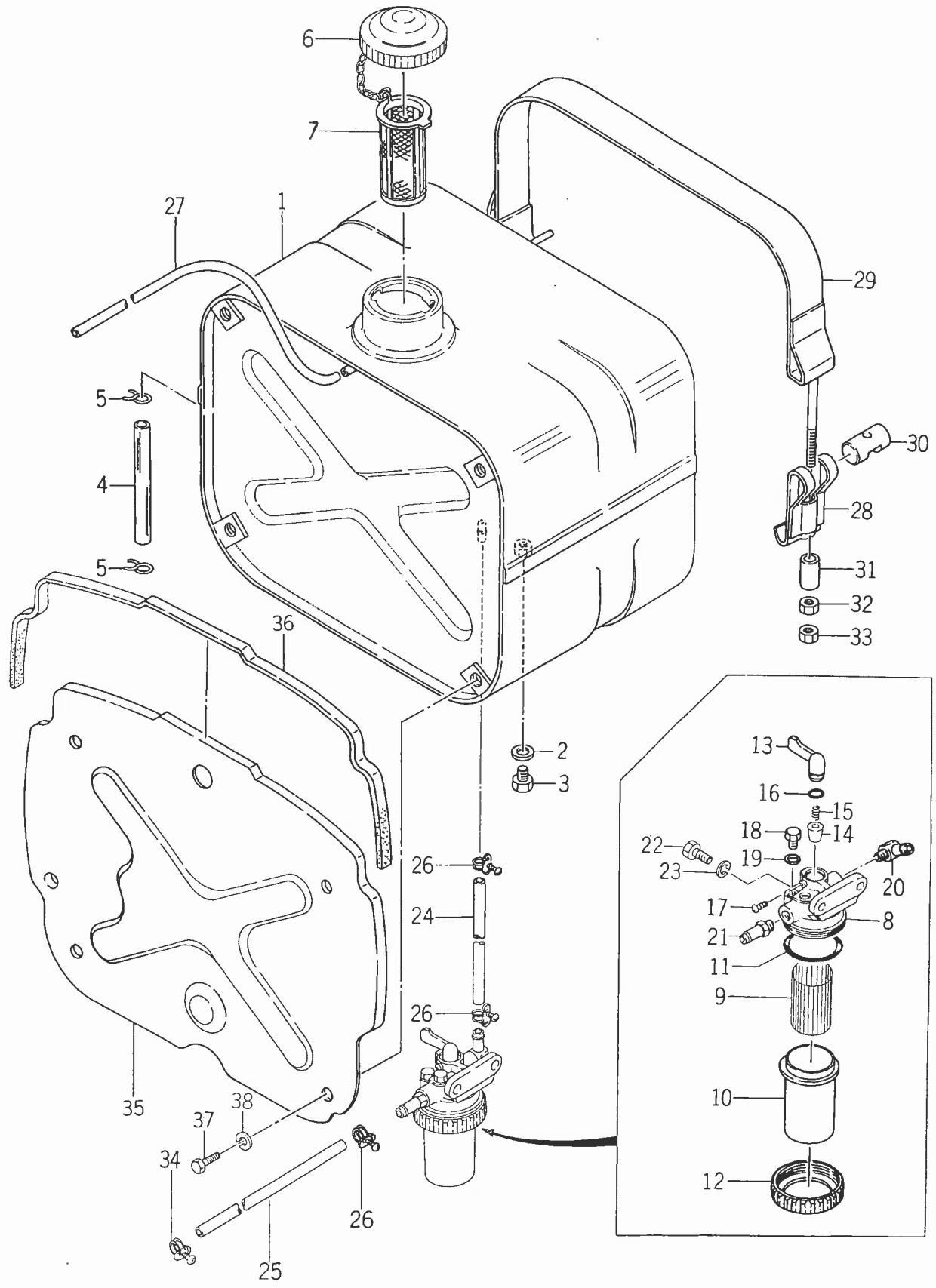
見出番号 Ref No.	部品コード Parts Code	品名 Name	個数 Q'ty	規格 Standard	備考 Remarks
29- 1	1421-122-2000-0	クラッチ ペダル COMP CLUTCH PEDAL COMP.	1		
29- 2	V76340-000000	グリス ニップル (Bガタ) NIPPLE (B-type), grease	1	PT 1/8	
29- 3	V20126-080300	コガタ ボルト BOLT	1	M8 × 30	
29- 4	V30226-000800	ナット (3シュ) NUT	1	M8 (3種)	
29- 5	1430-122-2300-0	フタマダ (R) COMP YOKE (R.H.) COMP.	1		
29- 6	V30226-000800	ナット (3シュ) NUT	1	M8 (3種)	
29- 7	1430-122-2100-0	クラッチ ロッド COMP CLUTCH ROD COMP.	1		
29- 8	1401-122-0050-0	ロクカク ナット (ヒダリネジ) NUT	1	M8 (3種)	
29- 9	1430-122-2200-0	フタマダ (L) COMP YOKE (L.H.) COMP.	1		
29-10	1426-128-0010-0	ピン (φ8×23) PIN (φ8 × 23)	2		
29-11	V41316-000800	ナミマル ザガネ WASHER	2	M8	
29-12	V50015-200150	ワリ ビン PIN, cotter	2	φ2 × 15	
29-0-1	1430-012-2000-0	クラッチ シャフト SET CLUTCH SHAFT SET	1		
29-13	1430-122-2000-0	クラッチ シャフト COMP CLUTCH SHAFT COMP.	1		△
29-14	1404-120-0110-0	ヨーク YOKE	1		△
29-15	V76740-000000	グリス ニップル (Aガタ) NIPPLE (A-type), grease	1	A-M6F P=0.75	
29-16	1404-101-0010-0	クラッチ ヨーク テーパー ビン PIN, clutch yoke taper	1		
29-17	V59013-121500	テッセン WIRE	1	1.2 × 150	
29-18	1415-122-0020-0	シール キャップ CAP, seal	1		
29-19	1430-122-0010-0	カット オフ アーム ARM, cut off	1		
29-20	V20126-080200	コガタ ボルト BOLT	1	M8 × 20	
29-21	3560-201-0150-0	ケツクジク ザガネ WASHER	1		
29-22	V30026-000800	ナット NUT	1	M8	

No.30 クラッチ
Fig.30 CLUTCH



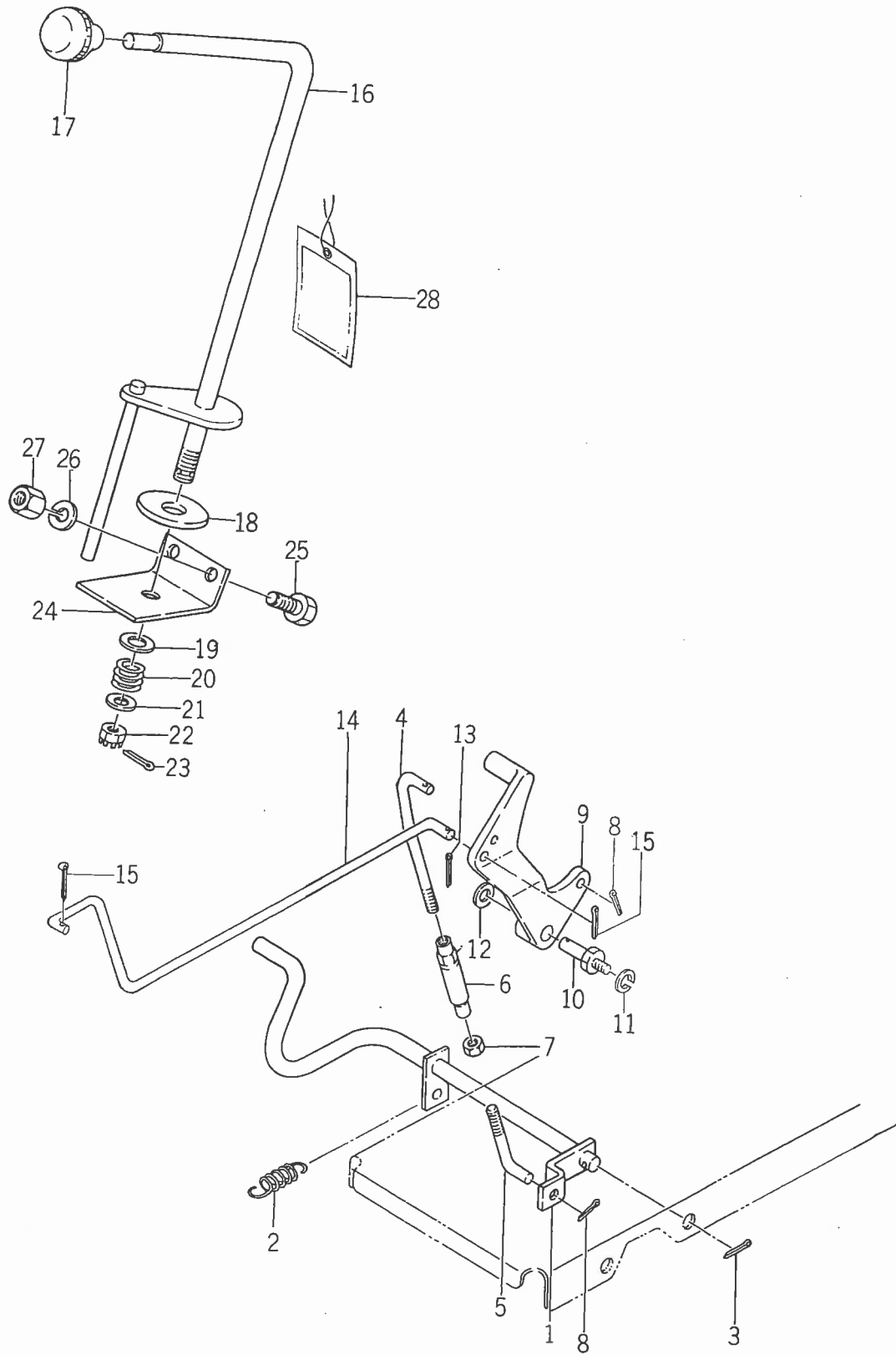
見出番号 Ref No.	部品コード Parts Code	品名 Name	個数 Q'ty	規格 Standard	備考 Remarks
30-0-1	1416-100-0520-0	クラッチ (200) ASSY CLUTCH (200) ASS'Y	1		
30- 1	1416-120-0070-0	クラッチ ディスク (200) ● DISC (200), clutch	1		
30-0-2	1416-120-2000-0	プレッシャ プレート ASSY ● PRESSURE PLATE ASS'Y	1		
30- 2	1416-120-2010-0	クラッチ カバー サブ COMP ● ● CLUTCH COVER SUB COMP.	1		
30- 3	1416-120-2020-0	プレッシャ プレート ● ● PLATE, pressure	1		
30- 4	1416-120-2050-0	プレッシャ スプリング ● ● SPRING, pressure	9		
30- 5	1416-120-2040-0	スプリング キャップ ● ● CAP, spring	9		
30- 6	1416-120-2110-0	ストッパ ● ● STOPPER	3		
30- 7	1416-120-2090-0	ロール ピン ● ● PIN, roll	3		
30- 8	1416-120-2070-0	レバー アイボルト ● ● EYE-BOLT, lever	3		
30- 9	1416-120-2030-0	リリース レバー ● ● LEVER, release	3		
30-10	1416-120-2060-0	リターン スプリング ● ● SPRING, return	3		
30-11	1416-120-2100-0	ナミマル ザガネ ● ● WASHER	3		
30-12	1416-120-2080-0	レバー ナット ● ● NUT, lever	3		
30-13	V20126-080250	コガタ ボルト BOLT	6	M8 × 25	
30-14	V40116-000800	S.W WASHER, spring	6	M8	
30-15	1414-120-0120-0	ノック ピン PIN, knock	2		

No.31 **フュエル タンク**
Fig.31 **FUEL TANK**



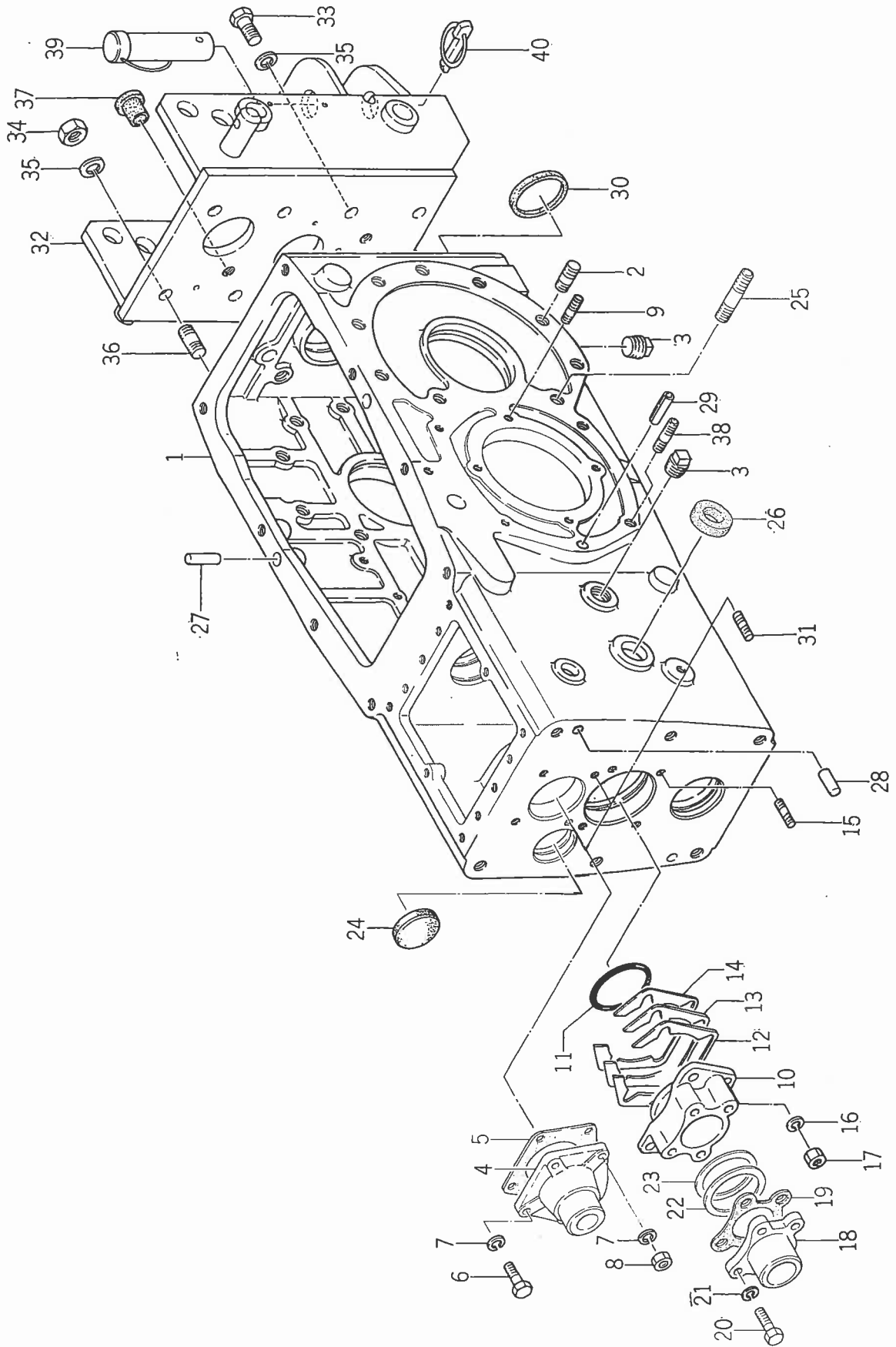
見出番号 Ref No.	部品コード Parts Code	品名 Name	個数 Q'ty	規格 Standard	備考 Remarks
31- 1	1430-111-2000-0	フュエル タンク COMP FUEL TANK COMP.	1		
31- 2	1407-111-0010-0	ザガネ (8×12×2) WASHER (8×12×2)	1		
31- 3	V20026-080120	ボルト BOLT	1	M8×12	
31- 4	V73506-101100	ビニール パイプ PIPE, vinyl	1	6×10×110	
31- 5	V59013-091000	テッセン WIRE	2	0.9×100	
31- 6	1402-111-0020-0	キャップ ASSY CAP ASS'Y	1		
31- 7	1317-606-2050-0	コシアミ STRAINER	1		
31-0-1	1421-100-0520-0	フィルタ コック ASSY FILTER COCK ASS'Y	1		
31- 8		ボデー ● BODY	1		△
31- 9	1415-102-0110-0	エレメント ● ELEMENT	1		
31-10	1415-102-0090-0	カップ ● CUP	1		
31-11	V72010-350440	Oリング ● O-RING	1	P44	
31-12	1415-102-0100-0	リング ナット ● NUT, ring	1		
31-13		レバー ● LEVER	1		△
31-14		テーパ バルブ ● VALVE, taper	1		△
31-15		バルブ スプリング ● SPRING, valve	1		△
31-16	V72010-240100	Oリング ● O-RING	1	P10A	
31-17		ビス ● VIS	1		△
31-18	1415-102-0120-0	エアヌキ プラグ ● PLUG, breathing	2		
31-19	1415-102-0130-0	パッキン ● PACKING	2		
31-20		Lガタ ジョイント ● JOINT (L-type)	1		△
31-21		フュエル ジョイント ● JOINT, fuel	1		△
31-22	V20126-080200	コガタ ボルト BOLT	2	M8×20	
31-23	V40116-000800	S.W WASHER, spring	2	M8	
31-24	1415-102-0011-0	フュエル パイプ (A) PIPE (A), fuel	1	7×11×220	
31-25	1416-102-0021-0	フュエル パイプ (B) PIPE (B), fuel	1	7×11×280	
31-26	3768-164-0060-0	ホース バンド ASSY BAND ASS'Y	3		
31-27	1430-102-0010-0	フュエル リターン パイプ PIPE, fuel return	1	3×6.5×200	
31-28	1415-111-2000-0	タンク バンド (A) COMP TANK BAND (A) COMP.	1		
31-29	1421-111-2000-0	タンク バンド COMP TANK BAND COMP.	1		
31-30	1415-111-0010-0	バンド ストップ STOPPER, band	1		
31-31	1415-111-0020-0	カラー (9×14×30) COLLAR (9×14×30)	1		
31-32	V30026-000800	ナット NUT	1	M8	
31-33	V30226-000800	ナット NUT	1	M8(3種)	
31-34	3741-141-0050-0	ホース バンド (φ12) BAND (φ12), hose	1		
31-35	1430-111-0010-0	フューエル タンク カバー COVER, fuel tank	1		
31-36	1430-111-0020-0	シール SEAL	1		
31-37	V20126-080160	コガタ ボルト BOLT	4	M8×16	
31-38	V40116-000800	S.W WASHER, spring	4	M8	

No.32 スロットル システム
Fig.32 THROTTLE SYSTEM



見出番号 Ref No.	部品コード Parts Code	品名 Name	個数 Q'ty	規格 Standard	備考 Remarks
32- 1	1421-116-1000-0	アクセル ペダル COMP ACCELERATOR PEDAL COMP.	1		
32- 2	1416-120-0060-0	テンション スプリング (65) SPRING (65), tension	1		
32- 3	V50015-250180	ワリ ピン PIN, cotter	1	φ2.5×18	
32- 4	1415-116-0071-0	アクセル コネクタ (A) CONNECTOR (A), accelerator	1		
32- 5	1421-116-0010-0	アクセル コネクタ CONNECTOR, accelerator	1		
32- 6	1421-116-0020-0	M6 ターン バックル BUCKLE, turn	1		
32- 7	V30026-000600	ナット NUT	1	M6	
32- 8	V50015-200180	ワリ ピン PIN, cotter	2	φ2×18	
32- 9	1421-116-0030-0	アクセル アーム ARM, accelerator	1		
32-10	1416-116-0040-0	アーム ピン PIN, arm	1		
32-11	V40116-000800	S.W WASHER, spring	1	M8	
32-12	V41316-001000	ナミマル ザガネ WASHER	1	M10	
32-13	V50015-200180	ワリ ピン PIN, cotter	1	φ2×18	
32-14	1421-116-0041-0	アクセル ロッド ROD, accelerator	1		
32-15	V50015-200180	ワリ ピン PIN, cotter	2	φ2×18	
32-16	1421-117-1000-0	スロットル レバー COMP THROTTLE LEVER COMP.	1		
32-17	1414-117-0040-0	レバー ノブ (30) KNOB (30), lever	1		
32-18	1414-117-0050-0	ライニング (13×50×3) LINING (13×50×3)	1		
32-19	1407-117-0070-0	ザガネ (13×32×1) WASHER (13×32×1)	1		
32-20	1404-117-0080-0	プレッシャ スプリング (22) SPRING (22), pressure	1		
32-21	V41316-001200	ナミマル ザガネ WASHER	1	M12	
32-22	V32016-001200	ミゾツキ ナット (コウ) NUT, slotted	1	M12 P=1.25	
32-23	V50015-300250	ワリ ピン PIN, cotter	1	φ3×25	
32-24	1421-117-0010-0	スロットル ホルダ HOLDER, throttle	1		
32-25	V20126-080160	コガタ ボルト BOLT	2	M8×16	
32-26	V40116-000800	S.W WASHER, spring	2	M8	
32-27	V30026-000800	ナット NUT	2	M8	
32-28	1421-903-0240-0	バッテリー ジュウデン フダ TAG, battery	1		

No.33 トランсмッション ケース
Fig.33 TRANSMISSION CASE



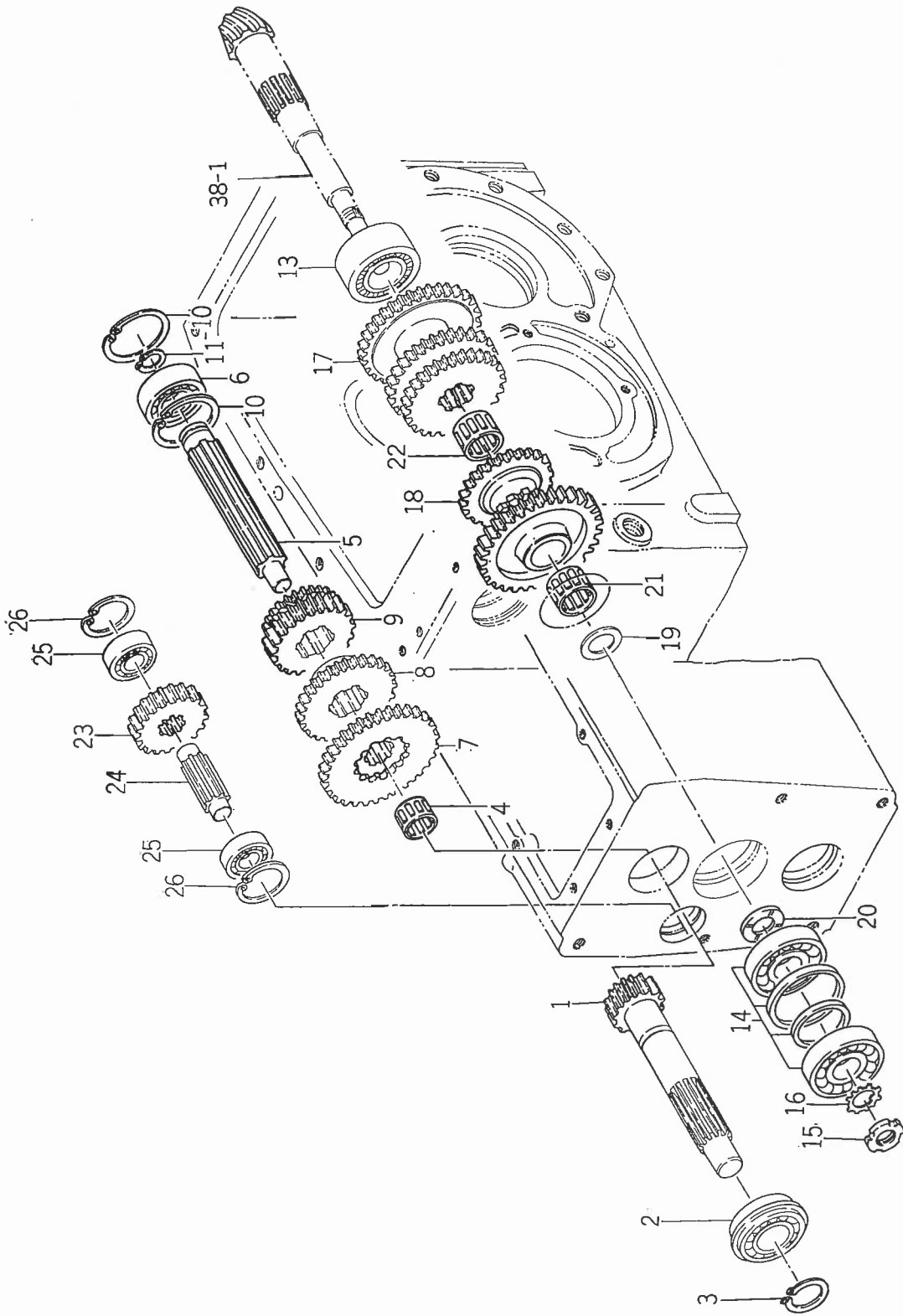
見出番号 Ref No.	部品コード Parts Code	品名 Name	個数 Q'ty	規格 Standard	備考 Remarks
33-1	1421-201-0012-0	トランスミッション ケース CASE, transmission	1		
33-2	V25020-120280	ウエコミ ボルト BOLT, stud	14	M12×28(1種)	
33-3	V78110-000060	アタマツキ プラグ PLUG, drain	2	PT 3/8	
33-4	1430-201-0010-0	インプット メタル METAL, input	1		
33-5	1421-201-0050-0	メタル パッキン PACKING, metal	1		
33-6	V20126-080200	コガタ ボルト BOLT	2	M8×20	
33-7	V40116-000800	S.W WASHER, spring	4	M8	
33-8	V30326-000800	コガタ ナット NUT	2	M8	
33-9	V25144-080180	ウエコミ ボルト (2シュ) BOLT, stud	2	M8×18 (9T) (2種)	
33-10	1430-201-0020-0	ドライブ ビニオン メタル METAL, drive pinion	1		
33-11	1419-201-0040-0	Oリング O-RING	1		
33-12	1421-201-0070-0	ビニオン メタル シム (A) SHIM (A), pinion metal	AR	t=0,2	
33-13	1421-201-0080-0	ビニオン メタル シム (B) SHIM (B), pinion metal	AR	t=0,1	
33-14	1421-201-0090-0	ビニオン メタル シム (C) SHIM (C), pinion metal	AR	t=0,05	
33-15	V25126-080180	ウエコミ ボルト (2シュ) BOLT, stud	4	M8×18(2種)	
33-16	V40116-000800	S.W WASHER, spring	4	M8	
33-17	V30326-000800	コガタ ナット NUT	4	M8	
33-18	1430-201-0030-0	メタル カバー COVER, metal	1		
33-19	1430-201-0040-0	パッキン PACKING	1		
33-20	V20126-080200	コガタ ボルト BOLT	4	M8×20	
33-21	V40116-000800	S.W WASHER, spring	4	M8	
33-22	1430-201-0050-0	シム (A) SHIM (A)	AR	t=0,05	
33-23	1430-201-0060-0	シム (B) SHIM (B)	AR	t=0,1	
33-24	1340-253-0020-0	シール キャップ (35) CAP (35), seal	1		
33-25	V25026-120550	ウエコミ ボルト BOLT, stud	4	M12×55(1種)	
33-26	1414-201-0020-0	24ヨウ シール SEAL (24)	1		
33-27	V52010-100280	ヘイコウ ビン (A) PIN (A)	2	φ10×28	
33-28	V52010-100220	ヘイコウ ビン (A) PIN (A)	2	φ10×22	
33-29	V58014-080220	スプリング ビン (W) PIN (W), spring	2	φ8×22	
33-30	1421-201-0030-0	52 シール SEAL (52)	1		
33-31	V25126-080180	ウエコミ ボルト (2シュ) BOLT, stud	2	M8×18(2種)	
33-32	1421-201-2000-0	リヤール ヒッチ COMP REAR HITCH COMP.	1		
33-33	V20126-120300	コガタ ボルト BOLT	2	M12×30	
33-34	V30326-001200	コガタ ナット NUT	6	M12	
33-35	V40116-001200	S.W WASHER, spring	8	M12	
33-36	V25026-120250	ウエコミ ボルト BOLT, stud	6	M12×25(1種)	
33-37	1421-201-0040-0	メクラ セン (M14) CAP (M14)	2		
33-38	V25144-080200	ウエコミ ボルト (2シュ) BOLT, stud	4	M8×20(2種)	

見出番号 Ref No.	部品コード Parts Code	品名 Name	個数 Q'ty	規格 Standard	備考 Remarks
33-39	1402-900-9030-0	トレーラ ピン ASSY TRAILER PIN ASS'Y	1		
33-40	1402-500-9010-0	リンク ピン (ダイ) ASSY LINK PIN (LARGE) ASS'Y	1		

SERVICE MEMO

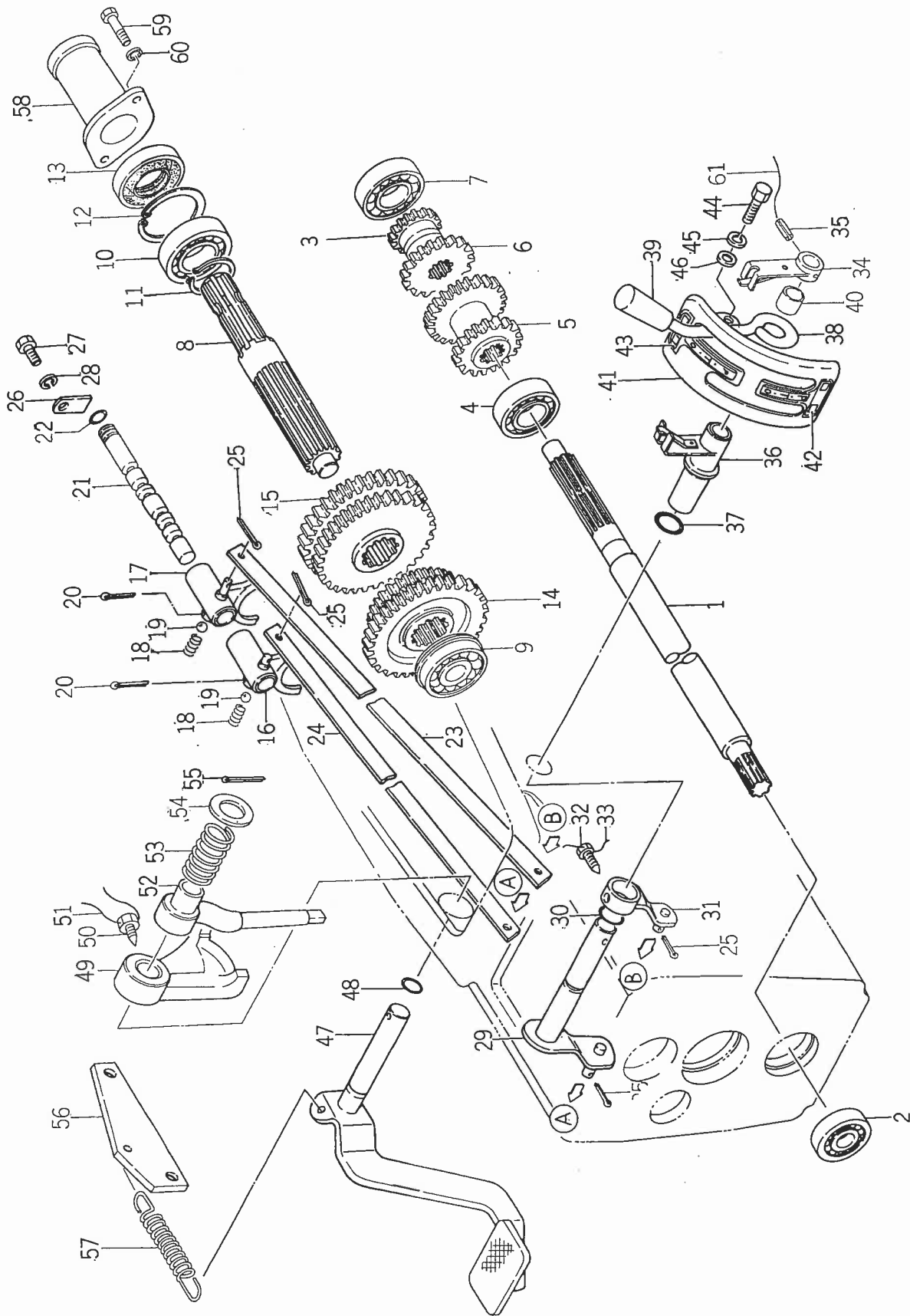
A series of horizontal dashed lines for writing.

No.34 トランスミッション ギヤ
Fig.34 TRANSMISSION GEAR



見出番号 Ref No.	部品コード Parts Code	品名 Name	個数 Q'ty	規格 Standard	備考 Remarks
34-1	1430-202-0010-0	インプット ギヤ- (12) GEAR (12T), input	1		
34-2	1430-202-0020-0	R. B. B (アンギュラW) BEARING, radial ball	1	5205NR	
34-3	V70414-002500	Cガタ トメワ (ジク) RING, snap (C-type)	1	25	
34-4	V65331-624200	ニードル (シエル フタナシ) BEARING, needle roller	1	TA1620	
34-5	1421-202-0020-0	チェンジ シャフト SHAFT, change	1		
34-6	V60011-063040	R. B. B BEARING, radial ball	1	6304	
34-7	1430-202-0050-0	チェンジ ギヤ- (34-22) GEAR (34-22T), change	1		
34-8	1430-202-0040-0	チェンジ ギヤ- (24) GEAR (24T), change	1		
34-9	1430-202-0030-0	チェンジ ギヤ- (19-15) GEAR (19-15T), change	1		
34-10	V70514-005200	Cガタ トメワ (アナ) RING, snap (C-type)	2	52	
34-11	V70414-002000	Cガタ トメワ (ジク) RING, snap (C-type)	1	20	
34-13	1430-203-0020-0	タンレッツ エントウ コロジクウケ BEARING	1	NH 2206	
34-14	1430-203-0030-0	フレツ エンスイ コロジクウケ BEARING	1	HR30304BJ	
34-15	V67020-000400	ジクウケ アダブタ ナット NUT	1	M20 AN04 P=1.0	
34-16	V67140-000400	ジクウケ アダブタ ワッシャ WASHER	1	M20 AW04	
34-17	1430-203-0040-0	カウンタ ギヤ- (23-27-30) GEAR (23-27-30T), counter	1		
34-18	1430-203-0050-0	カウンタ ギヤ- (35-13-24) GEAR (35-13-24T), counter	1		
34-19	1421-203-0040-0	ワッシャ (26×34×2) WASHER (26×34×2)	1		
34-20	1430-203-0060-0	カラー (20×40×3) COLLAR (20×40×3)	1		
34-21	V65442-328240	ニードル (ケージ) NEEDLE	1	KT232824	
34-22	V65442-530170	ニードル (ケージ) NEEDLE	1	KT253017	
34-23	1421-204-0010-0	バック ギヤ- (25) GEAR (25T), back	1		
34-24	1421-204-0020-0	バック ギヤ- ピン PIN, back gear	1		
34-25	V60011-062020	R. B. B BEARING, radial ball	2	6202	
34-26	V70514-003500	Cガタ トメワ (アナ) RING, snap (C-type)	2	35	

No.35 パワー テーク オフ
Fig.35 POWER TAKE OFF



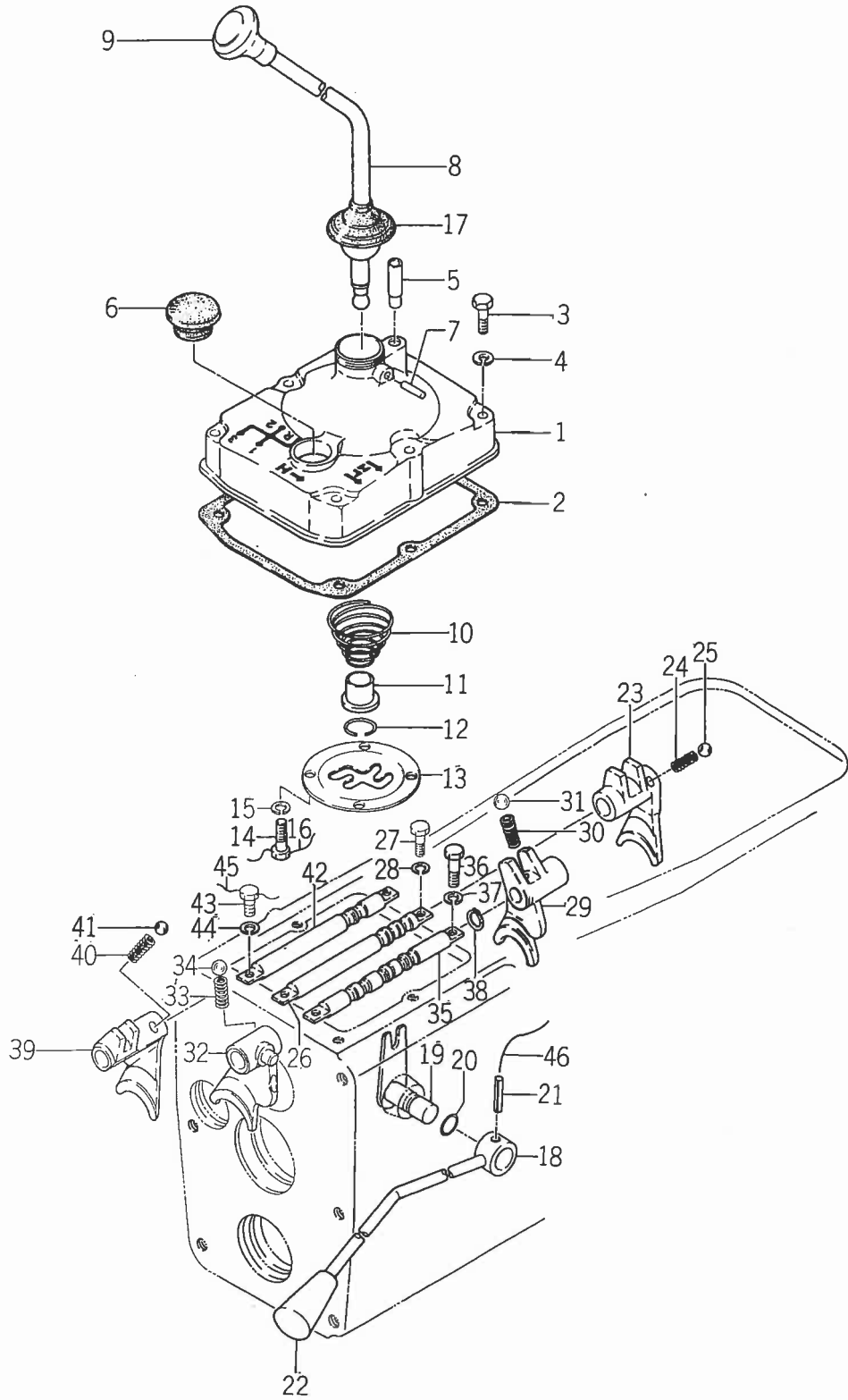
見出番号 Ref No.	部品コード Parts Code	品名 Name	個数 Q'ty	規格 Standard	備考 Remarks
35-1	1430-211-0021-0	P.T.O.ドライブ シャフト (B) SHAFT (B), P.T.O. drive	1		
35-2	V60011-062040	R.B.B BEARING, radial ball	1	6204	
35-3	1430-211-0050-0	P.T.O.カウンタ ギヤ- (14) GEAR (14T), P.T.O. counter	1		
35-4	V60011-062050	R.B.B BEARING, radial ball	1	6205	
35-5	1421-211-0030-0	P.T.O.カウンタ ギヤ- (17-24) GEAR (17-24T), P.T.O. counter	1		
35-6	1430-211-0040-0	P.T.O.カウンタ ギヤ- (20) GEAR (20T), P.T.O. counter	1		
35-7	V60011-063040	R.B.B BEARING, radial ball	1	6304	
35-8	1421-212-0010-0	P.T.O. シャフト SHAFT, P.T.O.	1		
35-9	V60711-062040	R.B.B BEARING, radial ball	1	6204NR	
35-10	V60011-060070	R.B.B BEARING, radial ball	1	6007	
35-11	V70414-003500	Cガタ トメワ (ジク) RING, snap (C-type)	1	35	
35-12	V70514-006200	Cガタ トメワ (アナ) RING, snap (C-type)	1	62	
35-13	V74413-562100	オイル シール SEAL, oil	1	TC356210	
35-14	1421-212-0020-0	P.T.O.チェンジ ギヤ- (33-26) GEAR (33-26T), P.T.O. change	1		
35-15	1430-212-0010-0	P.T.O.チェンジ ギヤ- (31-36) GEAR (31-36T), P.T.O. change	1		
35-16	1421-216-0010-0	P.T.O.ロー シフト SHIFTER, P.T.O. low	1		
35-17	1421-216-0020-0	P.T.O.ハイ シフト SHIFTER, P.T.O. high	1		
35-18	1302-225-0030-0	シフト スプリング SPRING, shifter	2		
35-19	V68010-000100	スチール ボール BALL, steel	2	5/16"	
35-20	V50015-300250	ワリ ピン PIN, cotter	2	φ3×25	
35-21	1421-216-0030-0	P.T.O. シフト ステ- STAY, P.T.O. shifter	1		
35-22	V72010-190100	Oリング O-RING	1	P10	
35-23	1421-216-0050-0	P.T.O. ロー チェンジ バー BAR, P.T.O. low change	1		
35-24	1421-216-0060-0	P.T.O. ハイ チェンジ バー BAR, P.T.O. high change	1		
35-25	V50015-250180	ワリ ピン PIN, cotter	4	φ2.5×18	
35-26	1421-216-0040-0	ストッパ STOPPER	1		
35-27	V20126-080160	コガタ ボルト BOLT	1	M8×16	
35-28	V40116-000800	S.W WASHER, spring	1	M8	
35-29	1421-216-1000-0	ハイ シフト アーム COMP HIGH SHIFT ARM COMP.	1		
35-30	V72010-240100	Oリング O-RING	1	P10A	
35-31	1421-216-2000-0	ロー シフト アーム COMP LOW SHIFT ARM COMP.	1		
35-32	1415-216-0060-0	コガタ ボルト BOLT	1	M8×16	
35-33	V59013-091500	テッセン WIRE	1	0.9×150	
35-34	1415-216-5000-0	P.T.O. シフト フォーク ハイ COMP P.T.O. SHIFT FORK HIGH COMP.	1		
35-35	V58014-0602800	スプリング ピン PIN, spring	1	φ6×28	
35-36	1421-216-3000-0	P.T.O. シフト フォーク ロー COMP P.T.O. SHIFT FORK LOW COMP.	1		
35-37	V72010-240210	Oリング O-RING	1	P21	
35-38	1421-216-0070-0	P.T.O. チェンジ レバー P.T.O. CHANGE LEVER COMP.	1		

見出番号 Ref No.	部品コード Parts Code	品名 Name	個数 Q'ty	規格 Standard	備考 Remarks
35-39	4106-105-3030-0	ロール テンカイ ジク ニギリ KNOB, shaft	1		
35-40	1415-216-0050-0	カラー (15×19×25) COLLAR (15×19×25)	1		
35-41	1421-216-4000-0	P.T.O. チェンジ ガイド COMP P. T. O. CHANGE GUIDE COMP.	1		
35-42	1421-903-0080-0	P.T.O. マーク (A) MARK (A), P. T. O.	1		
35-43	1421-903-0090-0	P.T.O. マーク (B) MARK (B), P. T. O.	1		
35-44	V20126-080160	コガタ ボルト BOLT	2	M8×16	
35-45	V40116-000800	S.W WASHER, spring	2	M8	
35-46	V41316-000800	ナミマル ザガネ WASHER	1	M8	
35-47	1421-301-1000-0	デフロック ペダル COMP DEFF-LOCK PEDAL COMP.	1		
35-48	V72010-240160	Oリング O-RING	1	P16	
35-49	1414-331-0120-0	デフロック カム CAM, deff-lock	1		
35-50	1414-502-0010-0	コガタ ロックカク ボルト BOLT	1	M8×20	
35-51	V59013-12200	テッセン WIRE	1	1.2×200	
35-52	1419-331-0050-0	デフロック シフタ SHIFTER, deff-lock	1		
35-53	1407-303-0040-0	プレッシャ スプリング (40) SPRING (40), pressure	1		
35-54	V41310-001800	ナミマル ザガネ WASHER	1	M18	
35-55	V50015-400300	ワリ ピン PIN, cotter	1	φ4×30	
35-56	1421-301-0060-0	スプリング ホルダ HOLDER, spring	1		
35-57	1403-312-0030-0	パーキング ブレーキ スプリング SPRING, parking brake	1		
35-58	1416-212-1000-0	P.T.O. シャフト キャップ COMP P. T. O. SHAFT CAP COMP.	1		
35-59	V20026-060120	ボルト BOLT	2	M6×12	
35-60	V40116-000600	S.W WASHER, spring	2	M6	
35-61	V59013-090900	テッセン WIRE	1	0.9×90	

SERVICE MEMO

A series of horizontal dashed lines for writing.

No.36 ギヤ シフト
Fig.36 GEAR SHIFT



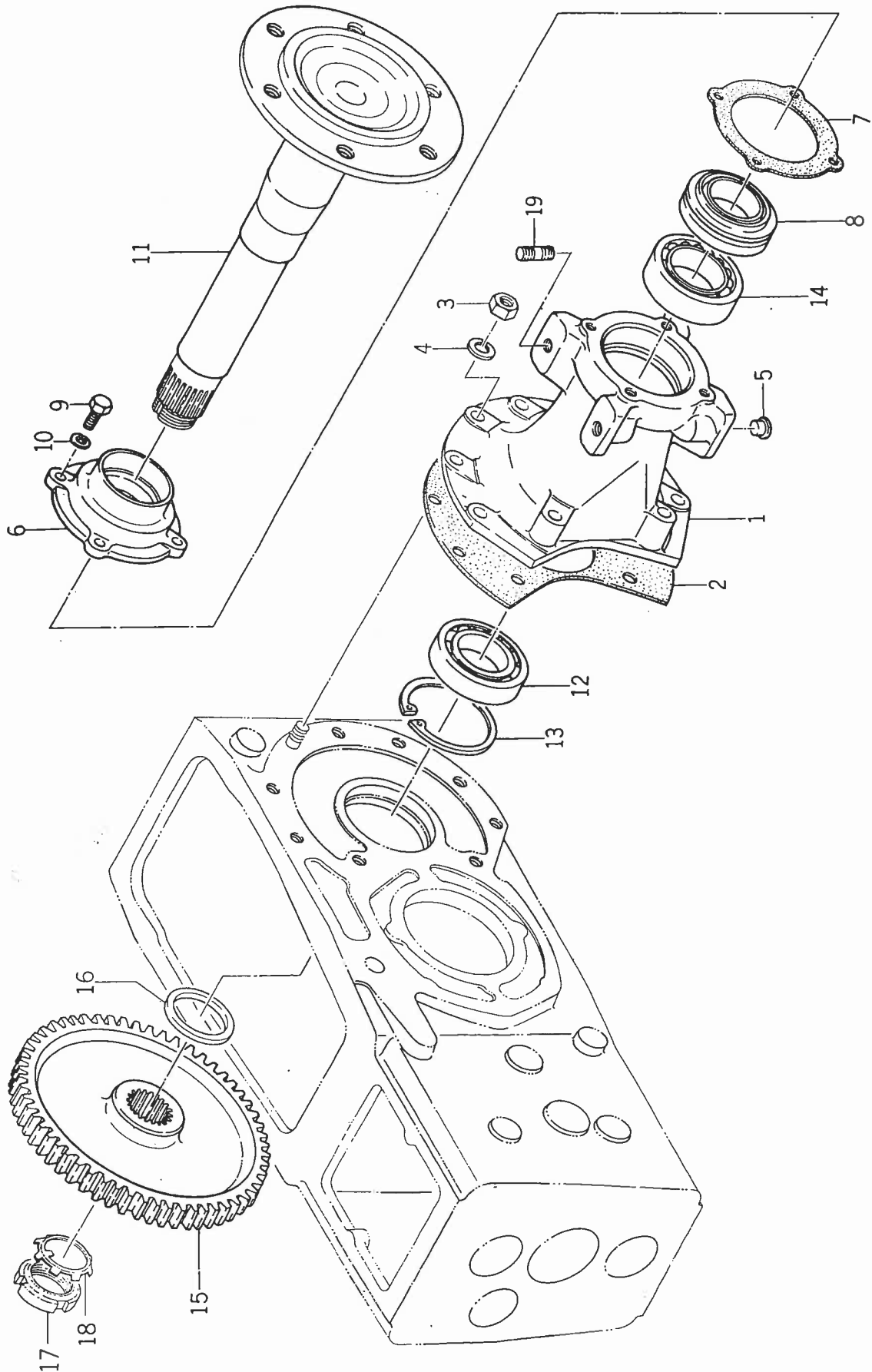
見出番号 Ref No.	部品コード Parts Code	品名 Name	個数 Q'ty	規格 Standard	備考 Remarks
36-1	1421-207-0010-0	チェンジ カバー COVER, change	1		
36-2	1421-207-0020-0	チェンジ カバー パッキン PACKING, change cover	1		
36-3	V20126-080500	コガタ ボルト BOLT	6	M8 × 50	
36-4	V40116-000800	S.W WASHER, spring	6	M8	
36-5	1421-207-0030-0	ブリーザ ニップル (30) NIPPLE, breather (30)	1		
36-6	7956-205-0160-0	オイル キャップ CAP (30), oil	1		
36-7	V52020-060160	ヘイコウ ピン PIN	1	φ6 × 16A	
36-8	1416-207-0030-0	チェンジ レバー LEVER, change	1		
36-9	1414-207-0050-0	レバー ノブ (48) KNOB (48), lever	1		
36-10	1416-207-0040-0	コニカル スプリング (63) SPRING (63), conical	1		
36-11	1407-207-0040-0	スプリング シート SEAT, spring	1		
36-12	1407-207-0050-0	ストップ リング RING, stop	1		
36-13	1415-208-0041-0	チェンジ ガイド GUIDE, change	1		
36-14	1402-501-0170-0	ボルト BOLT	4	M6 × 12	
36-15	V40116-000600	S.W WASHER, spring	4	M6	
36-16	V59013-093500	テッセン WIRE	1	0.9 × 350	
36-17	1403-207-0010-0	チェンジ レバー ブーツ BOOT, change lever	1		
36-18	1421-208-1000-0	サブ チェンジ レバー COMP SUB CHANGE LEVER COMP.	1		
36-19	1415-209-1000-0	サブ シフト アーム COMP SUB SHIFT ARM COMP.	1		
36-20	V72010-240120	Oリング O-RING	1	P12	
36-21	V58014-060280	スプリング ピン PIN, spring	1	φ6 × 28	
36-22	4106-105-3030-0	ロール テンカイ ジク ニギリ KNOB, shaft	1		
36-23	1421-209-0010-0	ロー シフタ SHIFTER, low	1		
36-24	1415-210-0020-0	シフタ スプリング SPRING, shifter	1		
36-25	V68010-000130	スチール ボール BALL, steel	1	13/32" (φ10.319)	
36-26	1421-209-0020-0	ロー シフタ ステ- STAY, low shifter	1		
36-27	1416-209-0050-0	コガタ ボルト BOLT	2	M8 × 20 (9T)	
36-28	V40116-000800	S.W WASHER, spring	2	M8	
36-29	1421-209-0030-0	サード シフタ SHIFTER, third	1		
36-30	1415-210-0020-0	シフタ スプリング SPRING, shifter	1		
36-31	V68010-000130	スチール ボール BALL, steel	1	13/32" (φ10.319)	
36-32	1421-209-0040-0	サブ シフタ SHIFTER, sub	1		
36-33	1415-210-0020-0	シフタ スプリング SPRING, shifter	1		
36-34	V68010-000130	スチール ボール BALL, steel	1	13/32" (φ10.319)	
36-35	1421-209-0050-0	サード シフタ ステ- STAY, third shifter	1		
36-36	1416-209-0050-0	コガタ ボルト BOLT	2	M8 × 20 (9T)	
36-37	V40116-000800	S.W WASHER, spring	2	M8	
36-38	V70414-001500	Cガタ トメワ (ジク) RING, snap (C-type)	1	15	

見出番号 Ref No.	部品コード Parts Code	品名 Name	個数 Q'ty	規格 Standard	備考 Remarks
36-39	1421-209-0060-0	バック シフタ SHIFTER, back	1		
36-40	1415-210-0020-0	シフタ スプリング SPRING, shifter	1		
36-41	V68010-000130	スチール ボール BALL, steel	1	13/32"	
36-42	1421-209-0070-0	バック シフタ ステ- STAY, back shifter	1		
36-43	1416-209-0050-0	コガタ ボルト BOLT	2	M8 × 20 (9T)	
36-44	V40116-000800	S . W WASHER, spring	2	M8	
36-45	V59013-094000	テッセン WIRE	2	0.9 × 400	
36-46	V59013-090900	テッセン WIRE	1	0.9 × 90	

SERVICE MEMO

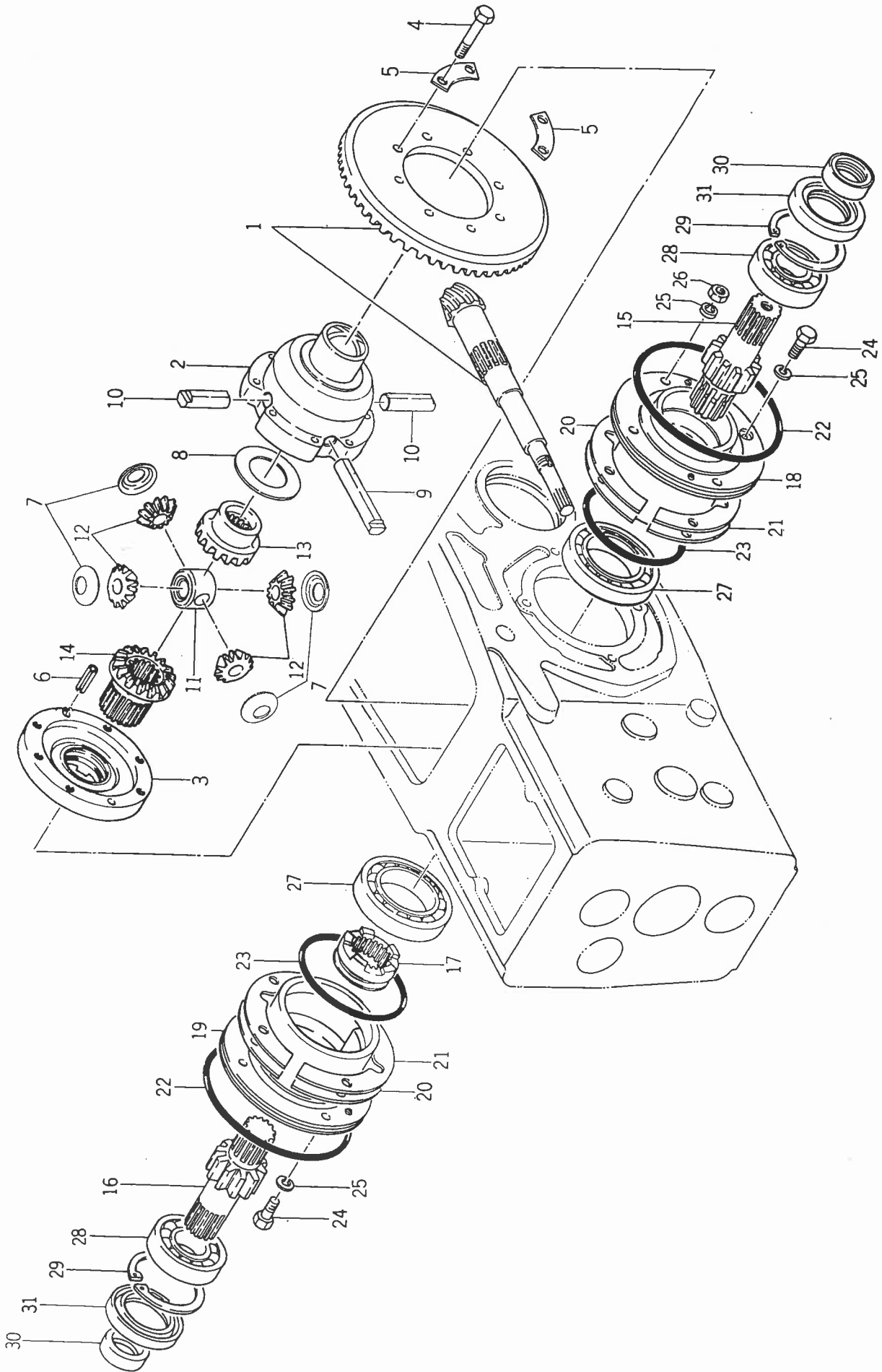
A series of horizontal dashed lines for writing, starting below the title and extending to the bottom of the page. There are 25 lines in total.

No.37 リヤ アクスル ハウジング
Fig.37 REAR AXLE HOUSING



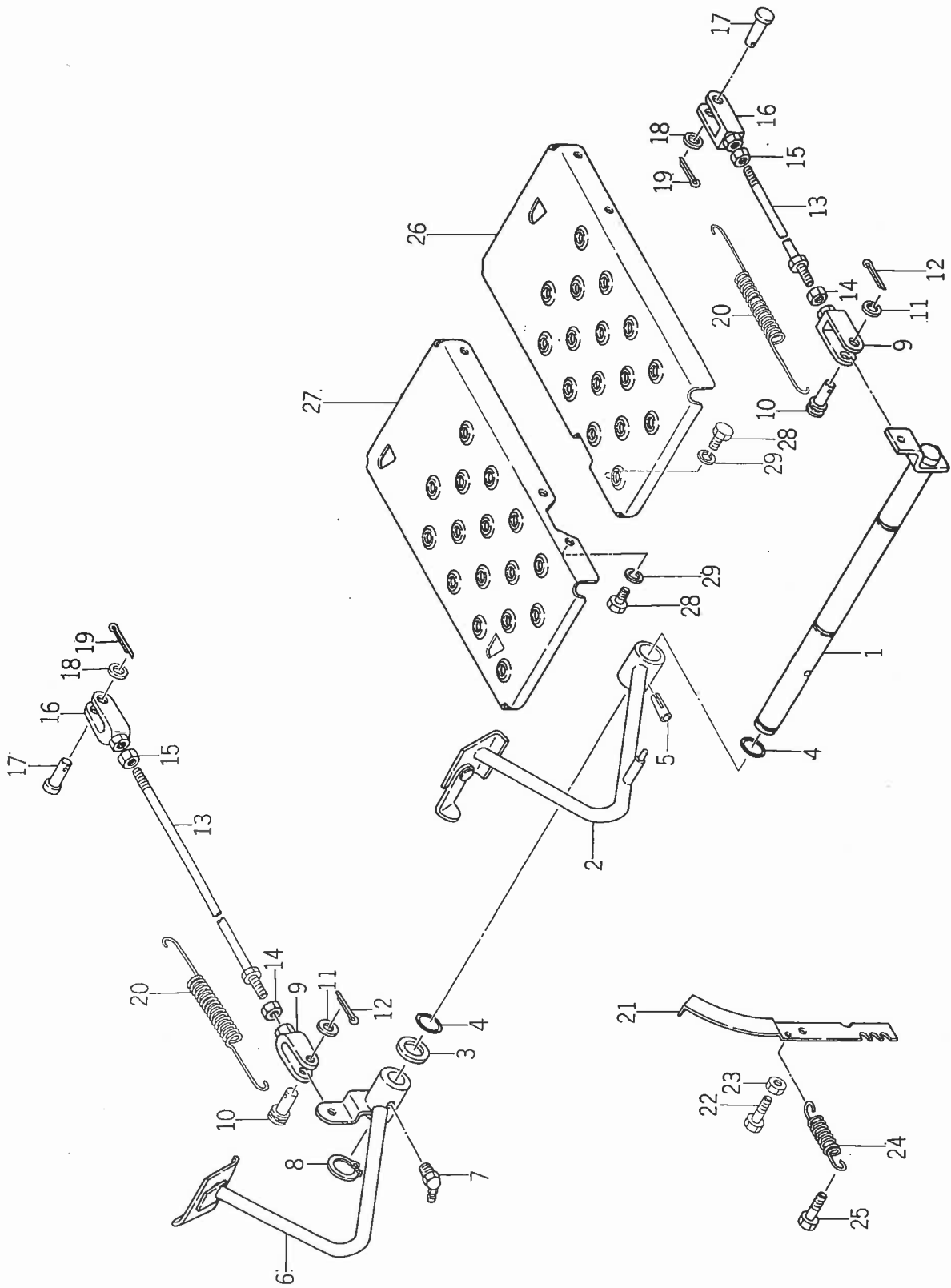
見出番号 Ref No.	部品コード Parts Code	品名 Name	個数 Q'ty	規格 Standard	備考 Remarks
37- 1	1414-306-0010-0	リヤ- アクスル ハウジング HOUSING, rear axle	2		
37- 2	1414-306-0020-0	ハウジング パッキン PACKING, housing	2		
37- 3	V30026-001200	ナット NUT	18	M12	
37- 4	V40116-001200	S.W WASHER, spring	18	M12	
37- 5	1427-201-0160-0	メクラセン (M12) CAP (M12)	4		
37- 6	1414-306-0030-0	アクスル シール メタル METAL, axle seal	2		
37- 7	1414-306-0040-0	シール メタル パッキン PACKING, seal metal	2		
37- 8	1412-307-0040-0	ジクツキ シール SEAL	2	AQ2894E	
37- 9	V20126-080200	コガタ ボルト BOLT	8	M8 × 20	
37-10	V40116-000800	S.W WASHER, spring	8	M8	
37-11	1430-307-0010-0	ホイール シャフト SHAFT, wheel	2		} 選択使用 Choice
37-11-1	1430-307-0020-0	ホイール シャフト SHAFT, wheel	2		
37-12	V60011-062090	R.B.B BEARING, radial ball	2	6209	
37-13	1414-201-0140-0	ストップ リング (H)(85) RING (H) (85), stop	2	85	
37-14	V60011-062100	R.B.B BEARING, radial ball	2	6210	
37-15	1430-307-0030-0	ホイール ギヤ- (50) GEAR (50T), wheel	2		
37-16	1404-307-0020-0	ホイール シャフト ベアリング カラー COLLAR, wheel shaft bearing	2		
37-17	V67020-000800	ジクウケ アダプタ ナット NUT, adaptor	2	M40 P=1.5 AN08	
37-18	V67140-000800	ジクウケ アダプタ ワッシャ WASHER, adaptor	2	M40 AW08	
37-19	V25126-120320	ウエコミ ボルト (2シュ) BOLT, stud	4	M12 × 32	

No.38 ディファレンシャル ギヤー
 Fig.38 DIFFERENTIAL GEAR



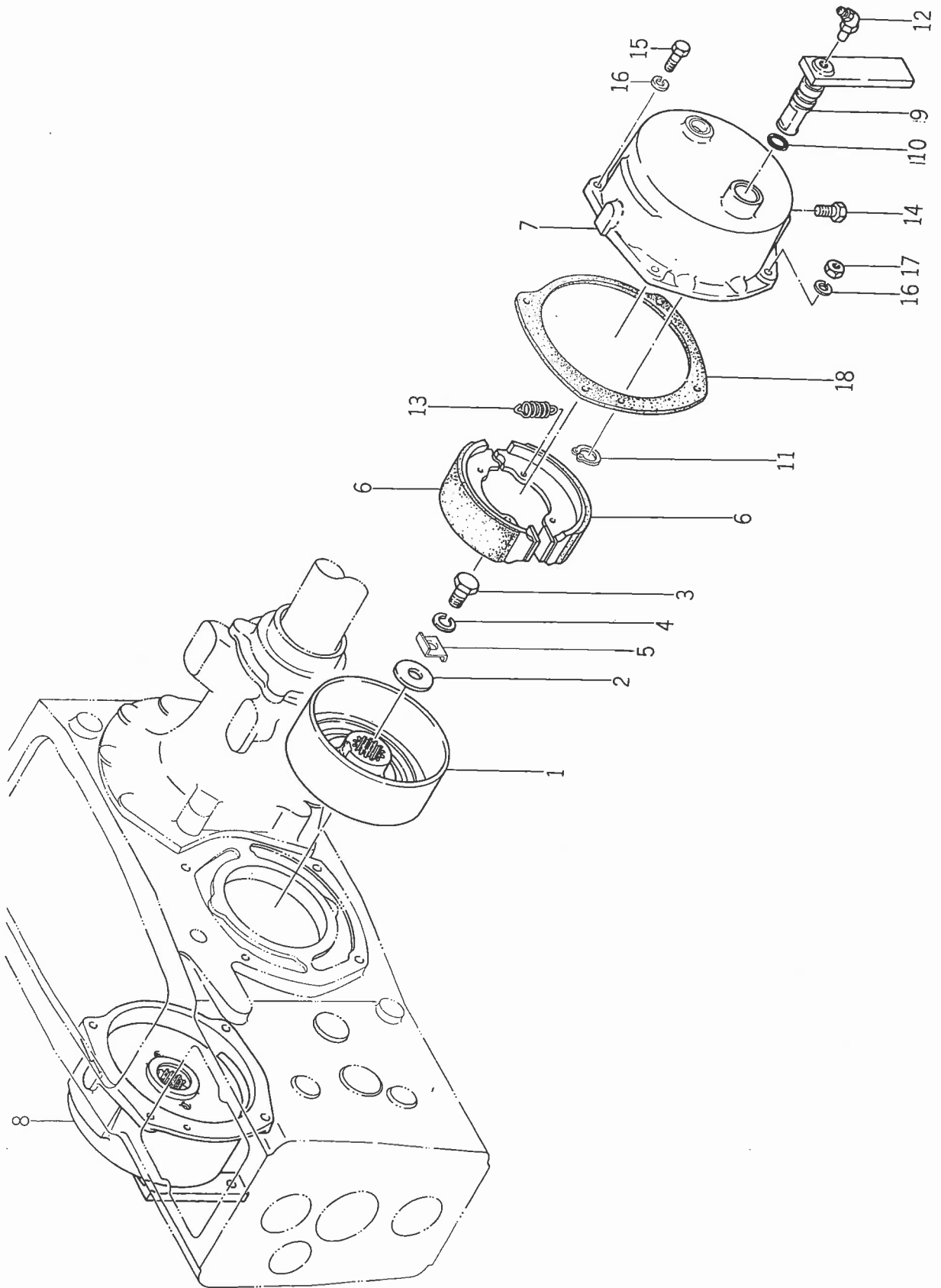
見出番号 Ref No.	部品コード Parts Code	品名 Name	個数 Q'ty	規格 Standard	備考 Remarks
38- 1	1421-024-2000-0	ドライブ ギヤ (F) SET DRIVE GEAR (F) SET	1		
38- 2	1421-301-0070-0	デフ ケース (L) CASE (L.H.) diff	1		
38- 3	1421-301-0080-0	デフ ケース (R) CASE (R.H.), diff	1		
38- 4	1421-301-0090-0	デフ ボルト (M8) BOLT(M8), diff	6		
38- 5	1414-331-0050-0	マワリドメ サガネ WASHER, lock	4		
38- 6	V58014-080280	スプリング ピン (W) PIN (W), spring	2	φ8 × 28	
38- 7	1427-301-0050-0	ビニオン スラスト カラー COLLAR, pinion thrust	4		
38- 8	1421-301-0120-0	スラスト カラー (43×58×1) COLLAR (43×58×1), thrust	1		
38- 9	1421-301-0130-0	デフ ビニオン シャフト (A) SHAFT (A), diff pinion	1		
38-10	1421-301-0140-0	デフ ビニオン シャフト (B) SHAFT (B), diff pinion	2		
38-11	1425-431-0210-0	デフ ビニオン シャフト ホルダー HOLDER, diff pinion shaft	1		
38-12	1425-431-0150-0	デフ ビニオン (11) PINION (11T), diff	4		
38-13	1421-301-0110-0	ベベル ギヤ (20) (L) GEAR (20T) (L.H.), bevel	1		
38-14	1419-331-0022-0	ベベル ギヤ (20) (R) GEAR (20T) (R.H.), bevel	1		
38-15	1430-301-0010-0	ホイール ビニオン (10) (L) PINION (10T) (L.H.), wheel	1		
38-16	1430-301-0020-0	ホイール ビニオン (10) (R) PINION (10T), (R.H.), wheel	1		
38-17	1419-331-0041-0	デフロック クラッチ CLUTCH, diff-lock	1		
38-18	1430-201-0070-0	デフ ケース メタル (L) METAL (L.H.), diff case	1		
38-19	1430-201-0080-0	デフ ケース メタル (R) METAL (R.H.), diff case	1		
38-20	1414-201-0090-0	デフ ケース メタル シム (A) SHIM (A), diff case metal	8	t=0.2	
38-21	1414-201-0100-0	デフ ケース メタル シム (B) SHIM (B), diff case metal	4	t=0.1	
38-22	1414-201-0120-0	Oリング (147) O-RING (147)	2		
38-23	V72110-311000	Oリング O-RING	2	G100	
38-24	V20126-080250	コガタ ボルト BOLT	6	M8 × 25	
38-25	V40116-000800	S.W WASHER, spring	8	M8	
38-26	V30326-000800	コガタ ナット NUT	2	M8	
38-27	V60011-060110	R.B.B BEARING, radial ball	2	6011	
38-28	V60011-063060	R.B.B BEARING, radial ball	2	6306	
38-29	V70514-007200	Cガタ トメワ (アナ) RING, snap (C-type)	2	72	
38-30	1414-301-0070-0	シール ブッシュ BUSHING, seal	2		
38-31	1414-301-0080-0	オイル シール SEAL, oil	2	AE2685H0 (TC457212)	

No.39 ステップおよびブレーキシステム
Fig.39 STEP and BRAKE SYSTEM



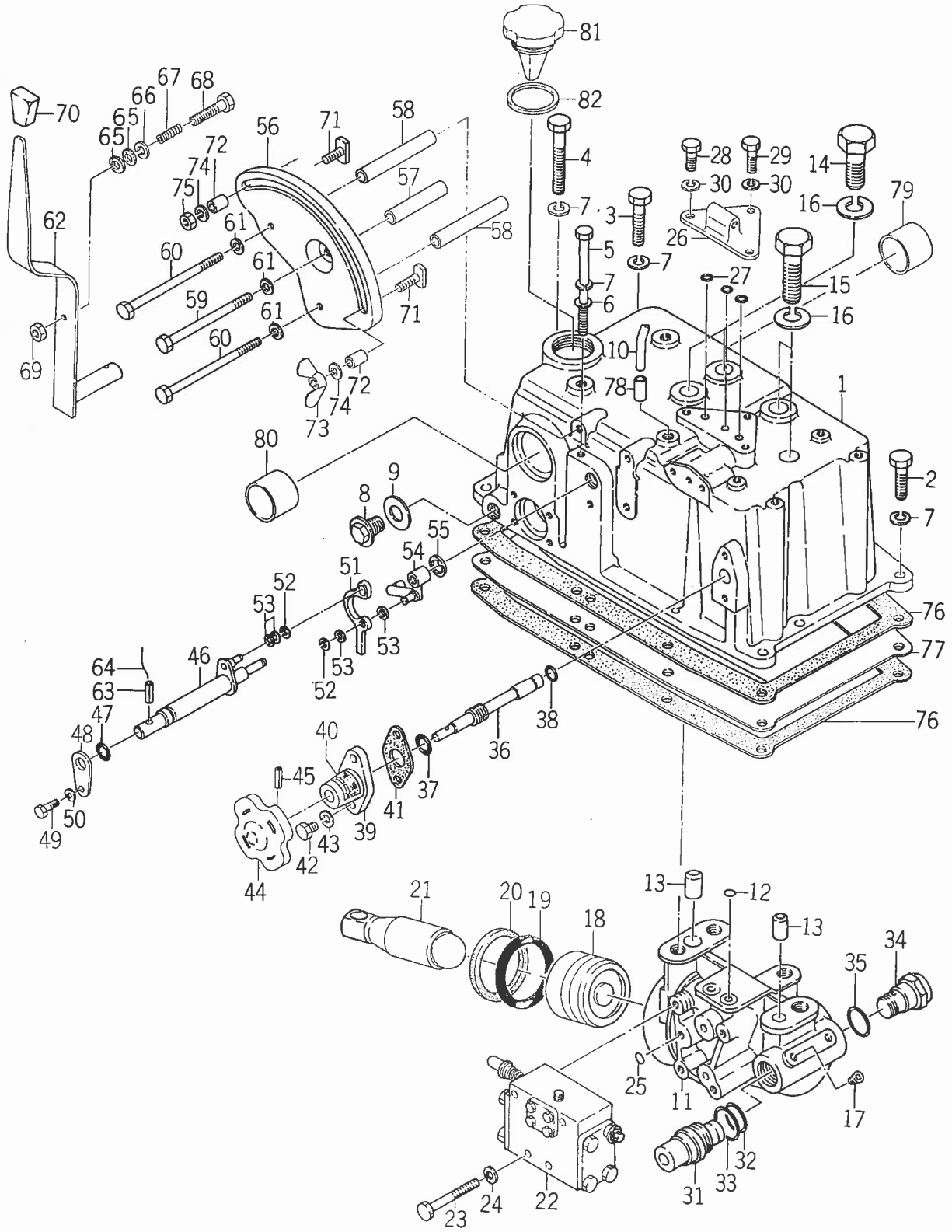
見出番号 Ref No.	部品コード Parts Code	品名 Name	個数 Q'ty	規格 Standard	備考 Remarks
39-0-1	1421-031-2000-0	ブレーキ ペダル SET BRAKE PEDAL SET	1		
39- 1	1421-312-1000-0	ブレーキ シャフト COMP . BRAKE SHAFT COMP.	1		△
39- 2	1421-312-2000-0	ブレーキ ペダル (L) COMP . BRAKE PEDAL (L.H.) COMP.	1		△
39- 3	1421-312-0020-0	ワッシャ (26×35×1) WASHER (26 × 35 × 1)	AR		
39- 4	V72010-350250	Oリング O-RING	2	P25	
39- 5	V51116-080500	サキワリ テーパー ピン PIN, taper	1	φ8 × 50	
39- 6	1415-312-3000-0	ブレーキ ペダル (R) COMP BRAKE PEDAL (R.H.) COMP.	1		
39- 7	V76340-000000	グリス ニップル (Bガタ) NIPPLE (B-type), grease	1	PT 1/8	
39- 8	V70414-002500	Cガタ トメワ (ジク) RING, snap (C-type)	1	25	
39- 9	1415-312-6000-0	フタマタ (R) COMP YOKE (R.H.) COMP.	2		
39-10	1404-312-0050-0	フタマタ ピン (B) PIN (B), yoke	2		
39-11	V41316-000800	ナミマル ザガネ WASHER	2	M8(3種)	
39-12	V50015-200180	ワリ ピン PIN, cotter	2	φ2 × 18	
39-13	1421-312-3000-0	ブレーキ ロッド COMP BRAKE ROD COMP.	2		
39-14	V30226-000800	ナット (3シュ) NUT	2	M8	
39-15	1401-122-0050-0	ナット (3シュ ヒダリネジ) NUT (ANTI CLOCKWISE)	2	M8	
39-16	1415-312-5000-0	フタマタ (L) COMP YOKE (L.H.) COMP.	2		
39-17	1404-312-0060-0	フタマタ ピン (A) PIN (A), yoke	2		
39-18	V41316-000800	ナミマル ザガネ WASHER	2	M8	
39-19	V50015-200180	ワリ ピン PIN, cotter	2	φ2 × 18	
39-20	1403-312-0030-0	パーキング ブレーキ スプリング SPRING, parking brake	2		
39-21	1421-312-0011-0	パーキング ストップ STOPPER, parking	1		
39-22	V20126-080200	コガタ ボルト BOLT	1	M8 × 20	
39-23	V30026-000800	ナット NUT	1	M8	
39-24	1414-312-0020-0	テンション スプリング (53) SPRING (53), tension	1		
39-25	V20126-080160	コガタ ボルト BOLT	1	M8 × 16	
39-26	1430-616-0010-0	ステップ (L) STEP (L.H.)	1		
39-27	1421-616-0020-0	ステップ (R) STEP (R.H.)	1		
39-28	V20126-080160	コガタ ボルト BOLT	4	M8 × 16	
39-29	V40116-000800	S.W WASHER, spring	4	M8	

No.40 ブレーキ
Fig.40 BRAKE



見出番号 Ref No.	部品コード Parts Code	品名 Name	個数 Q'ty	規格 Standard	備考 Remarks
40- 1	1430-310-0010-0	ブレーキ ドラム DRUM, brake	2		
40- 2	1419-310-0020-0	ドラム ワッシャ WASHER, drum	2		
40- 3	V201246-120300	コガタ ボルト BOLT	2	M12×30(9T)	
40- 4	V40116-001200	S.W WASHER	2	M12	
40- 5	1419-310-0030-0	ロック ワッシャ WASHER, lock	2		
40- 6	1430-310-2000-0	ブレーキ シュー COMP BRAKE SHOE COMP.	4		} 選択使用 Choice
40-6-1	1430-310-2100-0	ブレーキ シュー COMP BRAKE SHOE COMP.	4		
40- 7	1430-310-2200-0	ブレーキ カバー (L) COMP BRAKE COVER (L.H.) COMP.	1		
40- 8	1430-310-2300-0	ブレーキ カバー (R) COMP BRAKE COVER (R.H.) COMP.	1		
40- 9	1430-310-2400-0	ブレーキ カム ビン COMP BRAKE CAM PIN COMP.	2		
40-10	V72010-240160	Oリング O-RING	2	F16	
40-11	V70414-002000	Cガタ トメワ (ジク) RING, snap (C-type)	2	20	
40-12	V76440-000000	グリス ニップル NIPPLE, grease	2	C-PT 1/8	
40-13	1414-310-0030-0	テンション スプリング (46) SPRING (46), tension	4		
40-14	1326-706-0020-0	ドレン プラグ PLUG, drain	2	PT 1/8	
40-15	V20146-080250	コガタ ボルト BOLT	4	M8×25 (9T)	
40-16	V40116-000800	S.W WASHER, spring	8	M8	
40-17	V30346-000800	コガタ ナット NUT	4	M8 (9T)	
40-18	1430-310-0020-0	ブレーキ カバー パッキン PACKING, brake cover	2		

No.41 **ハイドロリック システム**
Fig.41 **HYDRAULIC SYSTEM**

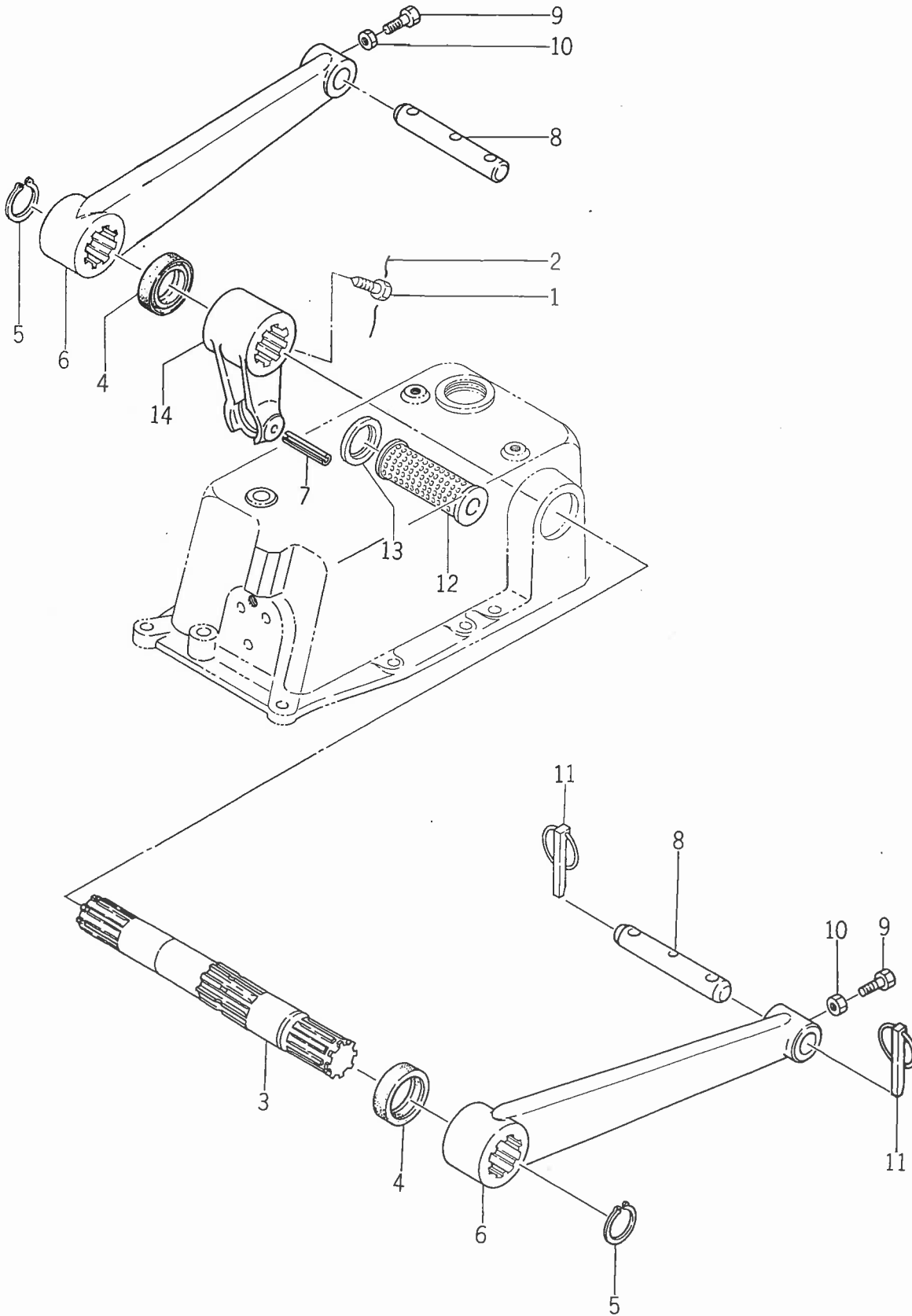


見出番号 Ref No.	部品コード Parts Code	品名 Name	個数 Q'ty	規格 Standard	備考 Remarks
41- 1	1421-505-0010-0	シリンダ ケース CASE, cylinder	1		
41- 2	V20146-100350	コガタ ボルト BOLT	7	M10×35 (9T)	
41- 3	V20146-100450	コガタ ボルト BOLT	1	M10×45 (9T)	
41- 4	V20146-100700	コガタ ボルト BOLT	1	M10×70 (9T)	
41- 5	V20146-101370	コガタ ボルト BOLT	1	M10×137 (9T)	
41- 6	V41316-001000	ナミマル ザガネ WASHER	1	M10	
41- 7	V40116-001000	S.W WASHER, spring	10	M10	
41- 8	1427-201-0070-0	ドレン プラグ PLUG, drain	1		
41- 9	1427-201-0080-0	シール ワッシャ (M16) WASHER (M16), seal	1		
41-10	1415-501-0030-0	ブリーザ パイプ PIPE, breather	1	7×11×420	
41-11	1421-507-0011-0	シリンダ CYLINDER	1		
41-12	V72011-240140	Oリング O-RING	1	P14	
41-13	V52010-140200	ヘイコウ ピン (A) PIN (A)	2	φ14×20	
41-14	V20146-140380	コガタ ボルト BOLT	2	M14×38 (9T)	
41-15	V20146-140550	コガタ ボルト BOLT	2	M14×55 (9T)	
41-16	V40116-001400	S.W WASHER, spring	4	M14	
41-17	V78010-000020	シズミ プラグ PLUG	1	PT 1/8	
41-18	1421-507-0021-0	ピストン PISTON	1		
41-19	V72010-570550	Oリング O-RING	1	P55	
41-20	1416-501-0110-0	バック アップ リング RING, back-up	1	P55用	
41-21	1421-507-0030-0	ロッド ROD	1		
41-22	1421-507-2000-0	コントロール バルブ ASSY CONTROL VALVE ASS'Y	1		
41-23	V20126-080600	コガタ ボルト BOLT	4	M8×60	
41-24	V40116-000800	S.W WASHER, spring	4	M8	
41-25	V72011-240120	Oリング O-RING	3	P12	
41-26	1416-505-0030-0	サブ コン カバー COVER, sub control	1		
41-27	V72011-240140	Oリング O-RING	3	P14	
41-28	V20126-080200	コガタ ボルト BOLT	2	M8×20	
41-29	V20126-080250	コガタ ボルト BOLT	1	M8×25	
41-30	V40116-000800	S.W WASHER, spring	3	M8	
41-31	1421-507-2100-0	スロー リターン チェック ベン ASSY RETURN CHECK VALVE ASS'Y	1		
41-32	V72011-240160	Oリング ● O-RING	1	P16	
41-33	V72011-240220	Oリング ● O-RING	1	P22	
41-34	1421-507-2200-0	セフテイ バルブ ASSY SAFETY VALVE ASS'Y	1		
41-35	V72011-240160	Oリング ● O-RING	1	P16	
41-36	1421-507-0041-0	アジャスト スクリュ SCREW, adjust	1		
41-37	V72010-240100	Oリング O-RING	1	P10	
41-38	V72011-190070	Oリング O-RING	1	P7	

見出番号 Ref No.	部品コード Parts Code	品名 Name	個数 Q'ty	規格 Standard	備考 Remarks
41-39	1421-507-0052-0	スクリュメタル METAL, screw	1		
41-40	1424-903-0051-0	ロック マーク (A) MARK (A), lock	1		
41-41	1421-507-0060-0	スクリュメタル パッキン PACKING, screw metal	1		
41-42	V20126-080200	コガタ ボルト BOLT	2	M8×20	
41-43	V40116-000800	S.W WASHER, spring	2	M8	
41-44	1421-507-0180-0	アジャスト ハンドル HANDLE, adjust	1		
41-45	V58014-030160	スプリング ピン (W) PIN (W), spring	1	φ3×16	
41-46	1421-507-2400-0	コントロール シャフト COMP CONTROL SHAFT COMP.	1		
41-47	V72011-240120	Oリング O-RING	1	P12	
41-48	1421-507-0070-0	ストッパ STOPPER	1		
41-49	V20126-080160	コガタ ボルト BOLT	1	M8×16	
41-50	V40116-000800	S.W WASHER, spring	1	M8	
41-51	1421-507-0080-0	プッシュ アーム ARM, push	1		
41-52	V71014-000400	Eガタ トメワ RING, snap (E-type)	2	4	
41-53	V41316-000600	ナミマル ザガネ WASHER	4	M6	
41-54	1421-507-2500-0	フィード バック アーム COMP FEED BACK ARM COMP.	1		
41-55	V71014-000600	Eガタ トメワ RING, snap (E-type)	1	6	
41-56	1421-507-0090-0	レバー ガイド GUIDE, lever	1		
41-57	1421-507-0110-0	カラー (9×14×77) COLLAR (9×14×77)	1		
41-58	1421-507-0120-0	カラー (9×14×87) COLLAR (9×14×87)	2		
41-59	V20126-080920	コガタ ボルト BOLT	1	M8×92	
41-60	V20126-081020	コガタ ボルト BOLT	2	M8×102	
41-61	V40116-000800	S.W WASHER, spring	3	M8	
41-62	1421-507-2600-0	コントロール レバー COMP CONTROL LEVER COMP.	1		
41-63	V58014-050180	スプリング ピン (W) PIN (W), spring	1	φ5×18	
41-64	V59013-090900	テッセン WIRE	1	0.9×90	
41-65	1421-507-0130-0	ライニング LINING	2		
41-66	1421-507-0140-0	ワッシャ (6×24×2) WASHER (6×24×2)	1		
41-67	1421-507-0150-0	ブレッジャ スプリング (26) SPRING (26), pressure	1		
41-68	V20026-060400	ボルト BOLT	1	M6×40	
41-69	V30226-000600	ナット NUT	1	M (3種)	
41-70	1415-505-0150-0	レバー ニギリ GRIP, lever	1		
41-71	1421-507-0160-0	レバー セット ボルト BOLT, lever set	2		
41-72	1421-507-0170-0	カラー (9×14×8) COLLAR (9×14×8)	2		
41-73	V37016-000800	チョウ ナット NUT, wing	1	M8 (1種)	
41-74	V40116-000800	S.W WASHER, spring	2	M8	
41-75	V30026-000800	ナット NUT	1	M8	
41-76	1414-501-0030-0	オイル パン パッキン PACKING, oil pan	2		

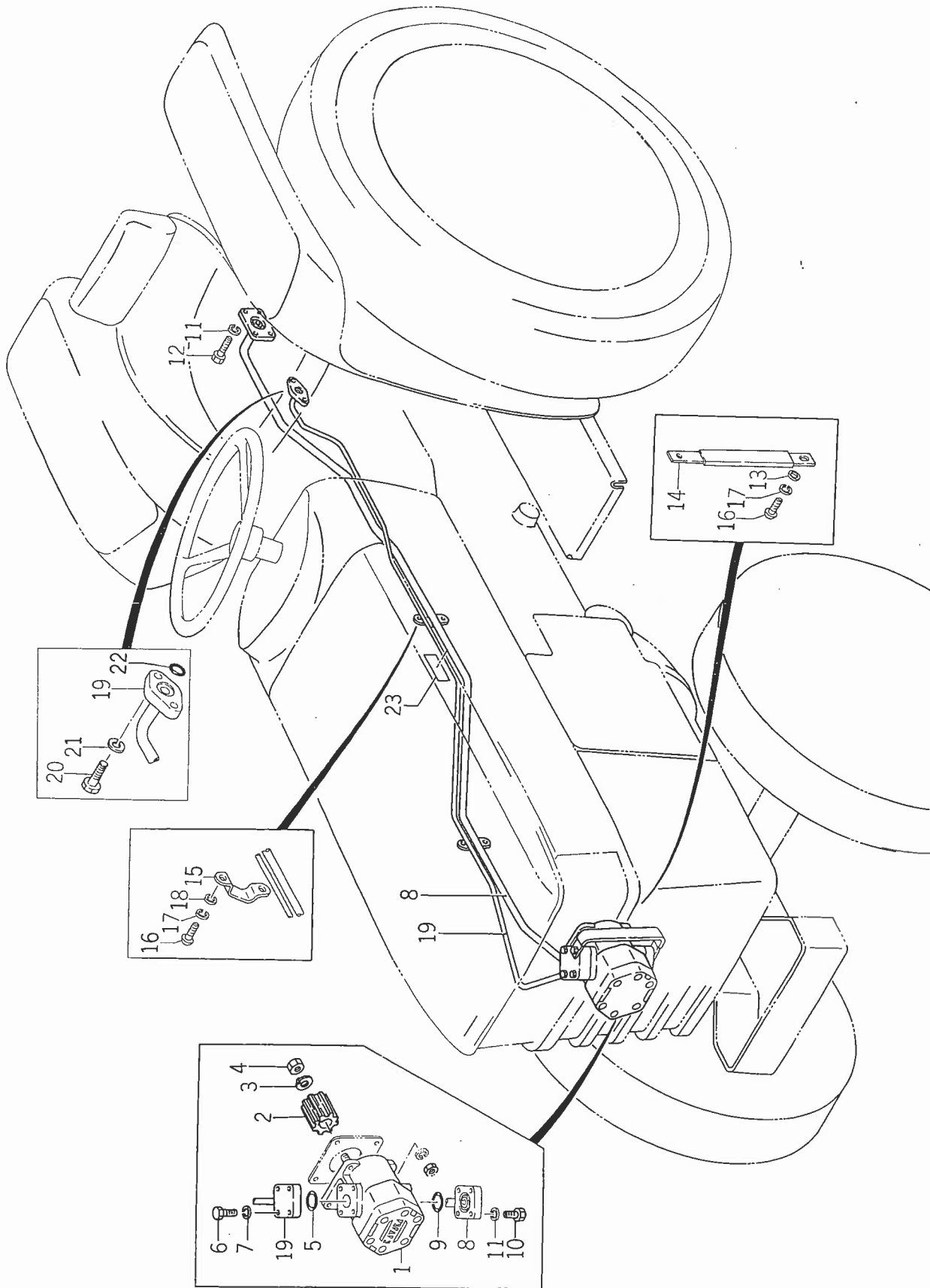
見出番号 Ref No.	部品コード Parts Code	品名 Name	個数 Q'ty	規格 Standard	備考 Remarks
41-77	1421-501-0030-0	オイル パン OIL PAN	1		
41-78	1421-207-0030-0	ブリーザ ニップル (30) NIPPLE (30), breather	1		
41-79	1414-501-0090-0	マキ ブッシュ (40×45×37) BUSH (40 × 45 × 37)	1		
41-80	1414-501-0100-0	マキ ブッシュ (35×40×35) BUSH (35 × 40 × 35)	1		
41-81	1414-501-0080-0	チュウユ キャップ CAP, oil filler	1		
41-82	1404-201-0180-0	チュウユ コウ キャップ パッキン PACKING, cap	1		

No.42 ハイドロリック リフト アーム
Fig.42 HYDRAULIC LIFT ARM



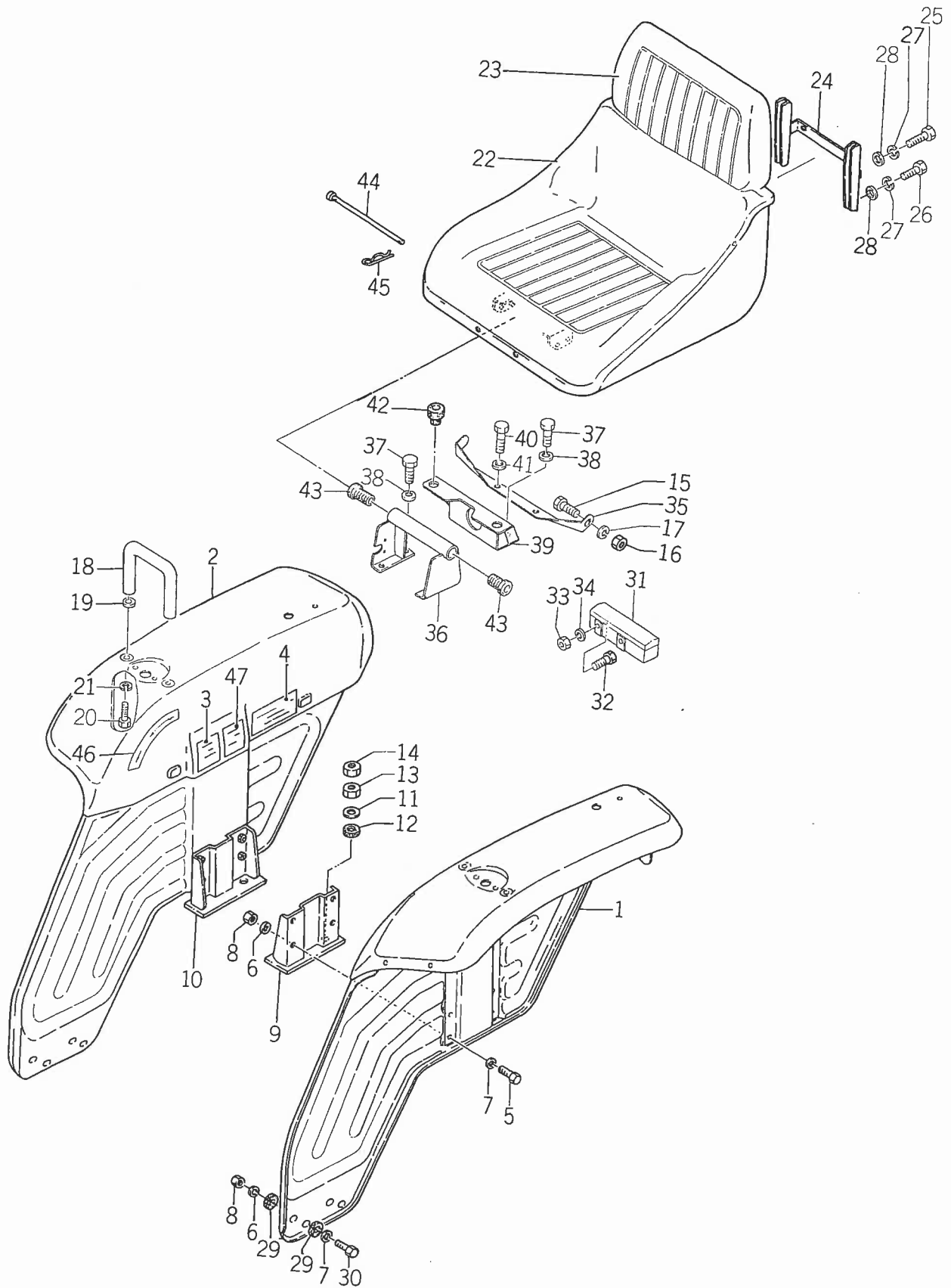
見出番号 Ref No.	部品コード Parts Code	品名 Name	個数 Q'ty	規格 Standard	備考 Remarks
42- 1	1403-209-0060-0	コガタ ボルト BOLT	1	M8×20	
42- 2	V59013-122500	テッセン WIRE	1	1.2×250	
42- 3	1421-506-0010-0	リフト シャフト SHAFT, lift	1		
42- 4	V74413-548080	オイル シール SEAL, oil	2	AE2048K0 (TC35488)	
42- 5	V70414-003500	Cガタ トメワ (ジク) RING, snap (C-type)	2	35	
42- 6	1419-502-0020-0	リフト アーム ARM, lift	2		
42- 7	V58014-080500	スプリング ピン (W) PIN (W), spring	1	φ8×50	
42- 8	1414-502-0080-0	リフト アーム ピン PIN, lift arm	2		
42- 9	1404-502-0130-0	コガタ ロクカク ボルト BOLT	2	M8×25 S=25	
42-10	V30226-000800	ナット (3ジュ) NUT	2	M8 (3種)	
42-11	1402-500-9010-0	リンク ピン (ダイ) ASSY LINK PIN (LARGE) ASS'Y	2		
42-12	1414-503-0050-0	サクション フィルタ FILTER, suction	1		
42-13	1414-503-0060-0	フィルタ シール SEAL, filter	1		
42-14	1421-506-2000-0	リフト クランク COMP LIFT CRANK COMP.	1		

No.43 ハイドロリック パイピング
Fig.43 HYDRAULIC PIPING



見出番号 Ref No.	部品コード Parts Code	品名 Name	個数 Q'ty	規格 Standard	備考 Remarks
43- 1	1421-503-0040-0	ギヤー ポンプ GEAR PUMP UNIT	1	GP 1/15C	
43- 2	1404-503-0080-0	スプライン ボス (25) BOSS (25), spline	1		
43- 3	1404-503-0090-0	ギヤー ポンプ止め ワッシャ WASHER, gear pump stop	1		
43- 4	V30326-000800	コガタ ナット NUT	1	M8	
43- 5	V72011-240200	Oリング O-RING	1	P20	
43- 6	V20026-060300	ボルト BOLT	4	M6 × 30	
43- 7	V40116-000600	S . W WASHER, spring	4	M6	
43- 8	1421-503-1000-0	サクシヨン バイブ COMP SUCTION PIPE COMP.	1		
43- 9	V72011-240200	Oリング O-RING	1	P20	
43-10	V20026-060300	ボルト BOLT	4	M6 × 30	
43-11	V40116-000600	S . W WASHER, spring	8	M6	
43-12	V20026-060160	ボルト BOLT	4	M6 × 16	
43-13	V41316-000600	ナミマル ザガネ WASHER	4	M6	
43-14	1421-503-3000-0	ホース バンド COMP HOSE BAND COMP.	1		
43-15	1416-506-0040-0	バイブ クランプ (B) CLAMP (B), pipe	1		
43-16	V11116-800160	ブラス ナベ コネジ SCREW	2	M8 × 16	
43-17	V40116-000800	S . W WASHER, spring	2	M8	
43-18	V41316-000600	ナミマル ザガネ WASHER	1	M6	
43-19	1421-508-2000-0	デリバリ バイブ COMP DELIVERY PIPE COMP.	1		
43-20	V20126-080250	コガタ ボルト BOLT	2	M8 × 25	
43-21	V40116-000800	S . W WASHER, spring	2	M8	
43-22	V72011-240140	Oリング O-RING	1	P14	
43-23	1425-909-0010-0	フロント チェンジ マーク MARK, front change	1		

No.44 フェンダ および シート
Fig.44 FENDER and SEAT



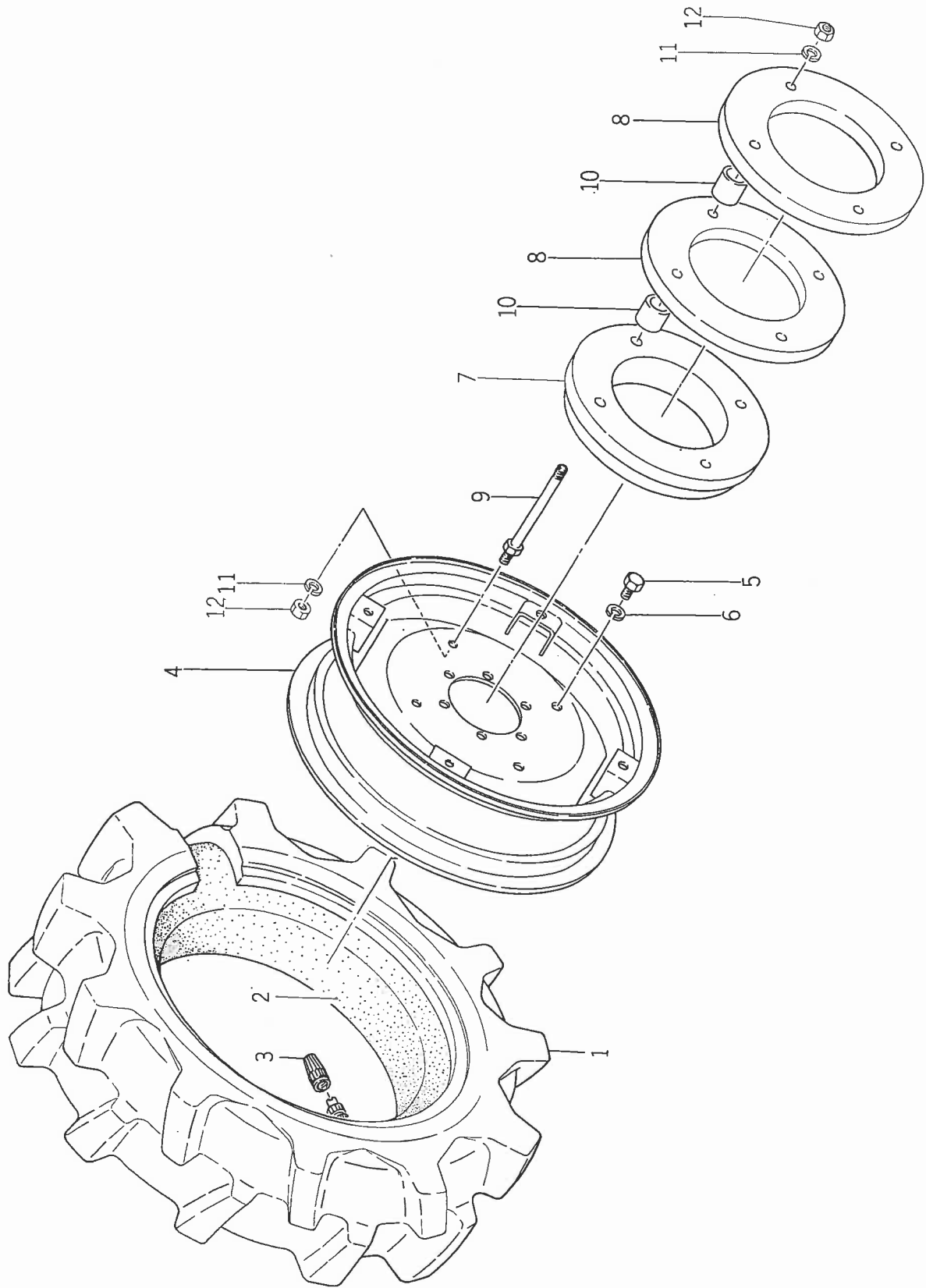
見出番号 Ref No.	部品コード Parts Code	品名 Name	個数 Q'ty	規格 Standard	備考 Remarks
44- 1	1421-606-3000-1	フェンダ (L) COMP FENDER (L.H.) COMP	1		
44- 2	1421-606-4000-1	フェンダ (R) COMP FENDER (R.H.) COMP	1		
44- 3	1421-903-0130-0	デフ ロック マーク MARK, diff lock	1		
44- 4	1421-903-0110-0	ドライブ コーション マーク MARK, drive caution	1		
44- 5	V20126-080200	コガタ ボルト BOLT	8	M8×20	
44- 6	V40116-000800	S.W WASHER, spring	16	M8	
44- 7	V41316-000800	ナミマル ザガネ WASHER	8	M8	
44- 8	V30026-000800	ナット NUT	16	M8	
44- 9	1421-606-1000-0	セット プレート (L) COMP SET PLATE (L.H.) COMP.	1		
44-10	1421-606-2000-0	セット プレート (R) COMP SET PLATE (R.H.) COMP.	1		
44-11	1405-131-0040-0	ワッシャ WASHER	4		
44-12	1405-131-0050-0	クッション ゴム RUBBER, cushion	4		
44-13	V30026-001200	ナット NUT	4	M12	
44-14	V30226-001200	ナット (3シュ) NUT	4	M12 (3種)	
44-15	V20126-080160	コガタ ボルト BOLT	2	M8×16	
44-16	V30026-000800	ナット NUT	2	M8	
44-17	V40116-000800	S.W WASHER, spring	2	M8	
44-18	1421-606-0020-0	ハンド キャッチ CATCHER, hand	2		
44-19	3560-201-0150-0	ケツク ジク ザガネ WASHER	4		
44-20	V20126-080200	コガタ ボルト BOLT	4	M8×20	
44-21	V40116-000800	S.W WASHER, spring	4	M8	
44-0-1	1421-600-0510-0	シート ASSY SEAT ASS'Y	1		
44-22	1421-611-0010-0	シート (A) ● SEAT (A)	1		
44-23	1421-611-0020-0	シート (B) ● SEAT (B)	1		
44-24	1421-611-0030-0	プレート (A) ● PLATE (A)	1		
44-25	V20026-060200	ボルト ● BOLT	2	M6×20	
44-26	V20026-060300	ボルト ● BOLT	2	M6×30	
44-27	V40116-000600	S.W ● WASHER, spring	4	M6	
44-28	V41316-000600	ナミマル ザガネ ● WASHER	4	M6	
44-29	1423-621-0180-0	クッション ゴム RUBBER, cushion	8		
44-30	V20126-080300	コガタ ボルト BOLT	4	M8×30	
44-31	1421-607-2001-0	コウグ バコ COMP TOOL BOX COMP.	1		
44-32	V20126-080160	コガタ ボルト BOLT	2	M8×16	
44-33	V30026-000800	ナット NUT	2	M8	
44-34	V40116-000800	S.W WASHER, spring	2	M8	
44-35	1421-607-0011-0	フェンダ ステ- STAY, fender	1		
44-36	1421-612-2000-0	シート ブラケット (A) COMP SEAT BRACKET (A) COMP.	1		
44-37	V20126-080160	コガタ ボルト BOLT	4	M8×16	

見出番号 Ref No.	部品コード Parts Code	品名 Name	個数 Q'ty	規格 Standard	備考 Remarks
44-38	V40116-000800	S.W WASHER, spring	4	M8	
44-39	1421-612-2100-0	シート ブラケット (B) COMP SEAT BRACKET (B) COMP.	1		
44-40	V20126-100200	コガタ ボルト BOLT	2	M10×20	
44-41	V40116-001000	S.W WASHER, spring	2	M10	
44-42	1414-632-0050-0	ボウシン ゴム (A) RUBBER (A)	2		
44-43	1421-611-0040-0	クッション ゴム RUBBER, cushion	2		
44-44	3737-154-0020-0	シート トリツケ ピン PIN, seat setting	1		
44-45	1305-241-0010-0	ホイルヨウ ヘヤー ピン PIN, hair	1		
44-46	1421-902-0010-0	ポジション マーク MARK, position	1		
44-47	1421-902-0020-0	ユアツ コージョン マーク MARK, hydraulic caution	1		

SERVICE MEMO

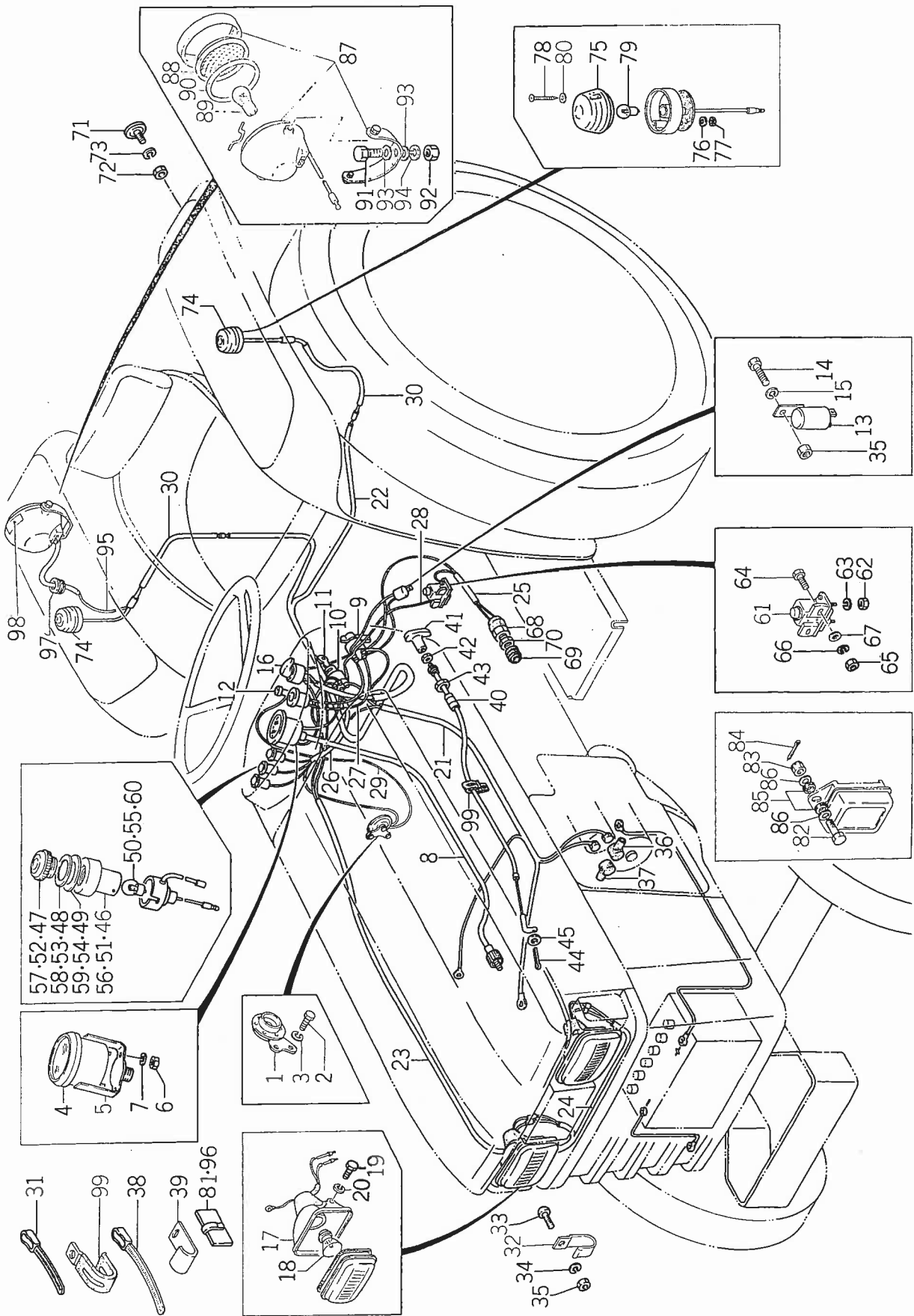
A series of horizontal dashed lines for writing.

No.45 リヤールホイール
Fig.45 REAR WHEEL



見出番号 Ref No.	部品コード Parts Code	品名 Name	個数 Q'ty	規格 Standard	備考 Remarks
45- 1	V88844-083220	タイヤ TIRE	2	8.3/8-22 -4PR	
45- 2	V88900-008220	チューブ TUBE	2	8.3/8-22	
45- 3	V99900-000010	タイヤバルブキャップ CAP, tire choke valve	2	JIS D4212 A-type	
45- 4	1421-317-1000-1	W7-22 ホイルリムCOMP W7-22 WHEEL RIM COMP.	2		
45- 5	V20146-160300	コガタボルト BOLT	12	M16×30 (9T)	
45- 6	V40116-001600	S.W WASHER, spring	12	M16	
45-0-1	1423-092-2100-0	リヤールホイールウェイトSET REAR WHEEL WEIGHT SET	1		
45- 7	1404-922-0040-0	リヤールホイールウェイト(A) • WEIGHT (A), rear wheel	2		★
45- 8	1404-922-0050-0	リヤールホイールウェイト(B) • WEIGHT (B), rear wheel	4		★
45- 9	1404-922-1000-0	リヤールウェイトトリツケボルトCOMP • REAR WEIGHT SET BOLT COMP.	8		★
45-10	1404-922-0060-0	リヤールホイールウェイトカラー • COLLAR, rear wheel weight	16		★
45-11	V40116-001600	S.W • WASHER, spring	16	M16	★
45-12	V30026-001600	ナット • NUT	16	M16	★

No.46 エレクトリカル システム
Fig.46 ELECTRICAL SYSTEM

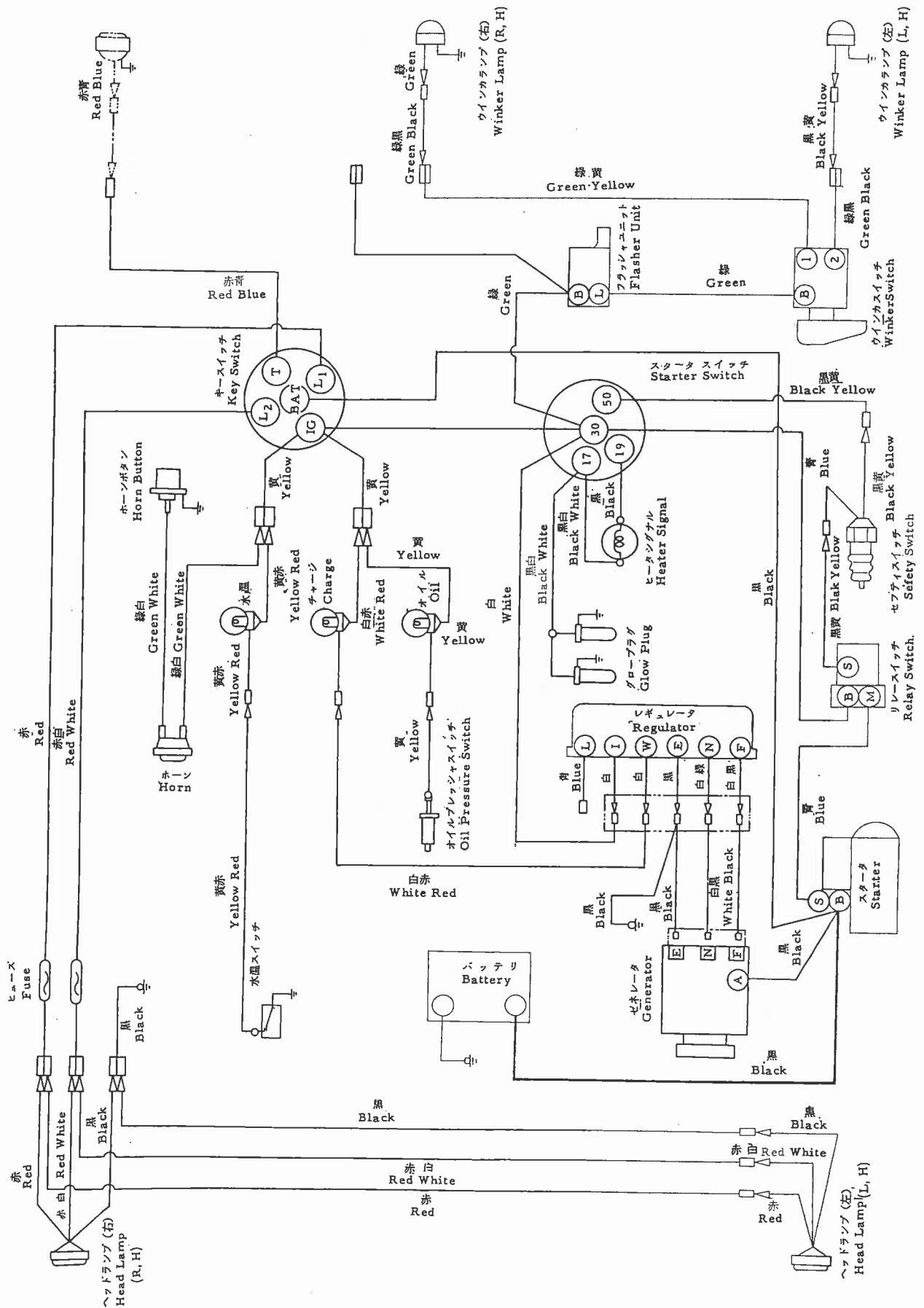


見出番号 Ref No.	部品コード Parts Code	品名 Name	個数 Q'ty	規格 Standard	備考 Remarks
46- 1	1416-621-0440-0	ホーン HORN	1		
46- 2	V20026-060120	ボルト BOLT	2	M6 × 12	
46- 3	V40116-000600	S.W WASHER, spring	2	M6	
46- 4	1421-600-0531-0	アワー メータ ASSY HOUR METER ASS'Y	1		
46- 5	1421-621-0040-0	トリツケザガネ ● WASHER	1	M5	
46- 6	V30026-000500	ナット ● NUT	2	P=0.8	
46- 7	V40116-000500	S.W ● WASHER, spring	2	M5	
46- 8	1421-621-0060-0	メータ ケーブル CABLE, meter	1	675	
46- 9	1416-621-0020-0	スタータ スイッチ SWITCH, starter	1		
46-10	1407-600-0520-0	キー スイッチ ASSY KEY SWITCH ASS'Y	1		
46-11	4107-621-0120-0	キー ● KEY	2		
46-12	1402-621-0130-0	プッシュ ボタン スイッチ SWITCH, push button	1		
46-13	1403-621-0120-0	フラッシャ ユニット FLASHER UNIT	1		
46-14	V20026-060160	ボルト BOLT	1	M6 × 16	
46-15	V40116-000600	S.W WASHER, spring	1	M6	
46-16	1403-621-0130-0	レバー スイッチ SWITCH, lever	1		
46-17	1421-600-0580-0	ヘッド ランプ ASSY HEAD LAMP ASS'Y	2		
46-18	1421-621-0240-0	バルブ ● BULB	2	12V-25/25	
46-19	V20126-100200	コガタ ボルト BOLT	4	M10 × 20	
46-20	V40116-001000	S.W WASHER, spring	4	M10	
46-21	1421-621-0130-0	ワイヤ ハーネス (No.1) HARNES (No.1), wire	1		パネル〜スタータ Panel~ Starter
46-22	1421-621-0140-0	ワイヤ ハーネス (No.2) HARNES (No.2), wire	1		パネル〜フェンダ Panel~ Fender
46-23	1421-621-0150-0	ワイヤ ハーネス (No.3) HARNES (No.3), wire	1		キースイッチ〜ヘッドライト Key switch~ Head light
46-24	1421-621-0160-0	ワイヤ ハーネス (No.4) HARNES (No.4), wire	1		ヘッドライト用 For head light
46-25	1421-621-0170-0	ワイヤ ハーネス (No.5) HARNES (No.5), wire	1		セフティ スイッチ用 For safety switch
46-26	1421-621-0180-0	ワイヤ ハーネス (No.6) HARNES (No.6), wire	1		キー スイッチ〜ホーン Key switch~ Horn
46-27	1421-621-0190-0	ワイヤ ハーネス (No.7) HARNES (No.7), wire	1		スタータ〜ヒータ シグナル Starter~ Heater signal
46-28	1421-621-0200-0	ワイヤ ハーネス (No.8) HARNES (No.8), wire	1		スタータ〜リレー スイッチ Starter~ Relay switch
46-29	1421-621-0210-0	ワイヤ ハーネス (No.9) HARNES (No.9), wire	1		ホーン ボタン〜ホーン Horn button~ Horn
46-30	1421-621-0220-0	ワイヤ ハーネス (No.10) HARNES (No.10), wire	2		ウインカ ランプ〜ウインカ Winker lamp~ Winker
46-31	1376-402-0030-0	ワイヤ バンド (140) BAND, wire	3		
46-32	3737-172-0090-0	メイン ハーネス クランプ (シタ) CLAMP (LOWER), main harness	2		
46-33	V11116-600120	プラス ナベ コネジ SCREW	2	M6 × 12	
46-34	V40116-000600	S.W WASHER, spring	2	M6	
46-35	V30026-000600	ナット NUT	2	M6	
46-36	1415-621-0160-0	ターミナル カバー (L14-7) COVER (L14-7), terminal	1		
46-37	1415-621-0170-0	ターミナル カバー (L20-13) COVER (L20-13), terminal	1		
46-38	1421-621-0380-0	ワイヤ バンド (170) BAND (170), wire	2		

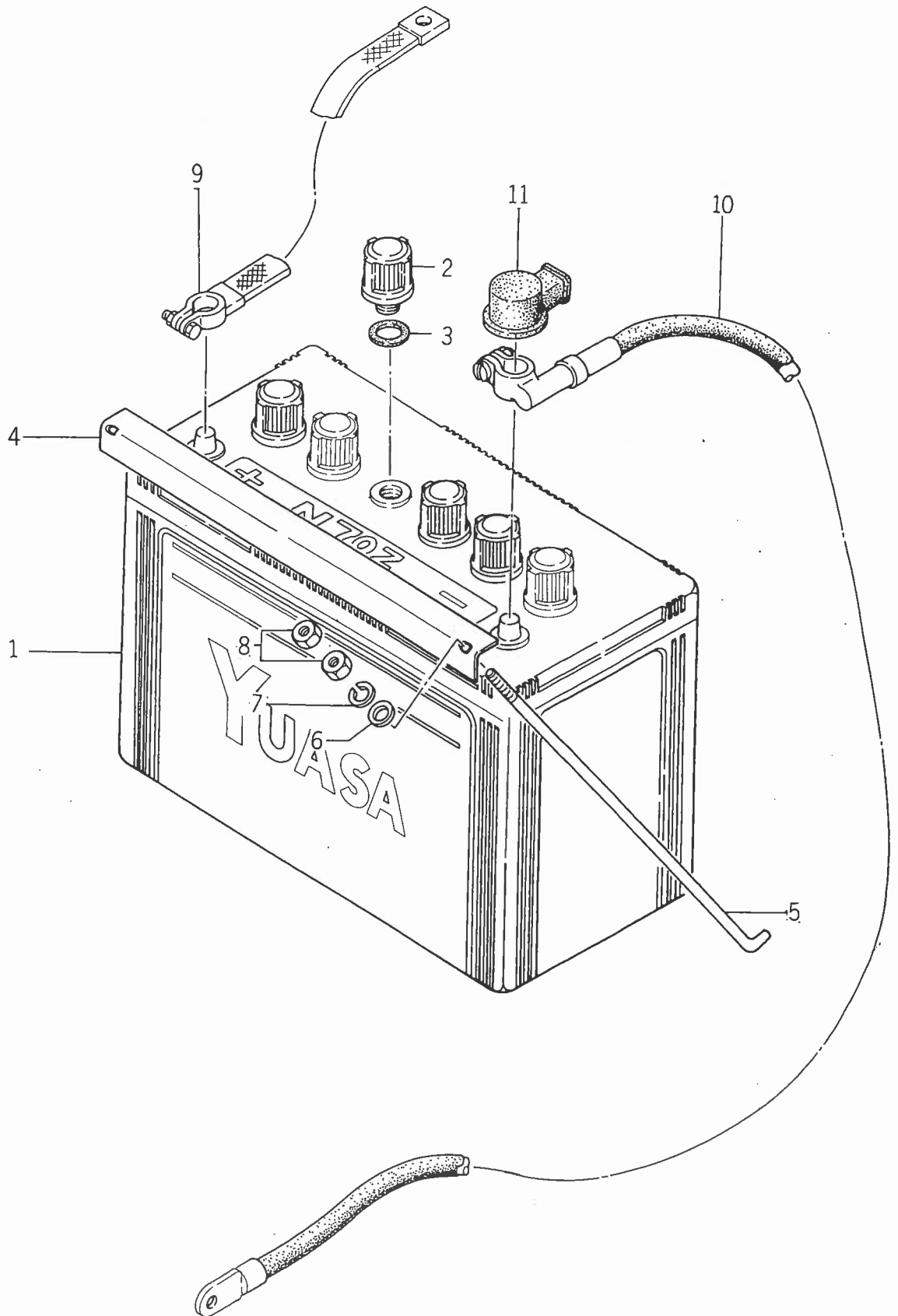
見出番号 Ref No.	部品コード Parts Code	品名 Name	個数 Q'ty	規格 Standard	備考 Remarks
46-39	1317-621-0020-0	デンソウ リードセン トメガネ CLAMP	3		
46-40	1421-600-0541-0	ストップ ワイヤ ASSY STOP WIRE ASS'Y	1		
46-41	1421-621-0081-0	ノブ • KNOB	1		
46-42	V30026-000500	ナット • NUT	1	M5 P=0.8	
46-43	1421-621-0070-0	ナット (M14) • NUT (M14)	1	M14	
46-44	V50015-160100	ワリ ピン PIN, cotter	1	φ1.6×10	
46-45	V41316-000500	ナミマルザガネ WASHER	1	M5	
46-46	1421-600-0550-0	パイロット ランプ (A) ASSY PILOT LAMP (A) ASS'Y	1		オイル ランプ用 For oil lamp
46-47	1419-621-0150-0	レンズ • LENS	1		赤色 Red
46-48	1419-621-0160-0	ワッシャ • WASHER	1		
46-49	1419-621-0170-0	ガスケット • GASKET	1		
46-50	1403-621-0310-0	バルブ • BULB	1	12V-3W	
46-51	1421-600-0560-0	パイロット ランプ (B) ASSY PILOT LAMP (B) ASS'Y	1		チャージ ランプ用 For charge lamp
46-52	1419-621-0150-0	レンズ • LENS	1		赤色 Red
46-53	1419-621-0160-0	ワッシャ • WASHER	1		
46-54	1419-621-0170-0	ガスケット • GASKET	1		
46-55	1415-621-0100-0	バルブ • BULB	1	6V-3W	
46-56	1421-600-0570-0	パイロット ランプ (C) ASSY PILOT LAMP (C) ASS'Y	1		
46-57	1419-621-0150-0	レンズ • LENS	1		赤色 Red
46-58	1419-621-0160-0	ワッシャ • WASHER	1		
46-59	1419-621-0170-0	ガスケット • GASKET	1		
46-60	1403-621-0310-0	バルブ • BULB	1	12V-3W	
46-61	1416-621-0050-0	リレー スイッチ SWITCH, relay	1		
46-62	V30226-000800	ナット (3 シュ) NUT	2	M8 (3種)	
46-63	V40116-000800	S.W WASHER, spring	2	M8	
46-64	V20026-060160	ボルト BOLT	2	M6 × 16	
46-65	V30026-000600	ナット NUT	2	M6	
46-66	V40116-000600	S.W WASHER, spring	2	M6	
46-67	V41316-000600	ナミマル ザガネ WASHER	2	M6	
46-68	1416-600-0530-0	セフティ スイッチ ASSY SAFETY SWITCH ASS'Y	1		
46-69	1416-621-0250-0	ブーツ • BOOT	1		
46-70	1416-621-0260-0	ナット (M22) • NUT (M22)	1	M22	
46-71	1416-600-0570-0	リフレクタ ASSY REFLECTOR ASS'Y	2		
46-72	V30026-000500	ナット • NUT	2	M5 P=0.9	
46-73	V40116-000500	S.W • WASHER, spring	2	M5	
46-74	1421-600-0590-0	ウインカ ランプ ASSY WINKER LAMP ASS'Y	2		
46-75	1421-621-0280-0	レンズ • LENS	2		
46-76	V42116-000500	ハツキ ザガネ • WASHER, tooth	4	M5 (外歯形)	

見出番号 Ref No.	部品コード Parts Code	品名 Name	個数 Q'ty	規格 Standard	備考 Remarks
46-77	V30026-000500	ナット ● NUT	4	M5	
46-78	1421-621-0300-0	タッピング ネジ ● SCREW, tapping	4		
46-79	1421-621-0310-0	バルブ ● BULB	2	12V-20W	
46-80	1421-621-0320-0	ナミマル ザガネ ● WASHER	4		
46-81	1421-621-0360-0	ハーネス クランプ CLAMP, harness	3		
46-82	1423-621-0190-0	ボルト (M6×25) BOLT (M6×25)	2		
46-83	V32016-000600	ミゾツキ ナット NUT, slotted	2	M6 (1種 高形)	
46-84	V50015-160150	ワリ ピン PIN, cotter	2	φ1.6×15	
46-85	1423-621-0180-0	クッション ゴム RUBBER, cushion	4		
46-86	2701-101-0520-0	プーリ トリツケ ボスヨウ ザガネ WASHER, pulley fitting	2		
46-87	1423-600-0520-0	ワーク ランプ ASSY WORK LAMP ASS'Y	1		★
46-88	1423-621-0050-0	レンズ ● LENS	1		★
46-89	1423-621-0200-0	バルブ ● BULB	1		★
46-90	1423-621-0070-0	レンズ パッキン ● PACKING, lens	1		★
46-91	V20126-080160	コガタ ボルト BOLT	1	M8×16	★
46-92	V30026-000800	ナット NUT	1	M8	★
46-93	V41316-000800	ナミマル ザガネ WASHER	2	M8	★
46-94	V40116-000800	S.W WASHER, spring	1	M8	★
46-95	1421-621-0370-0	ワイヤー ハーネス (No.11) HARNES (No.11), wire	1		★
46-96	1421-621-0360-0	ハーネス クランプ CLAMP, harness	1		★
46-97	1404-621-0300-0	グロメット (ショウ) GROMMET (SMALL)	1		★
46-98	1423-903-0070-0	ワーク ランプ マーク MARK, work lamp	1		★
46-99	1426-621-0380-0	ハーネス クランプ (ダイ) CLAMP, harness	1		

No.47 ワイヤリング ダイアグラム Fig.47 WIRING DIAGRAM

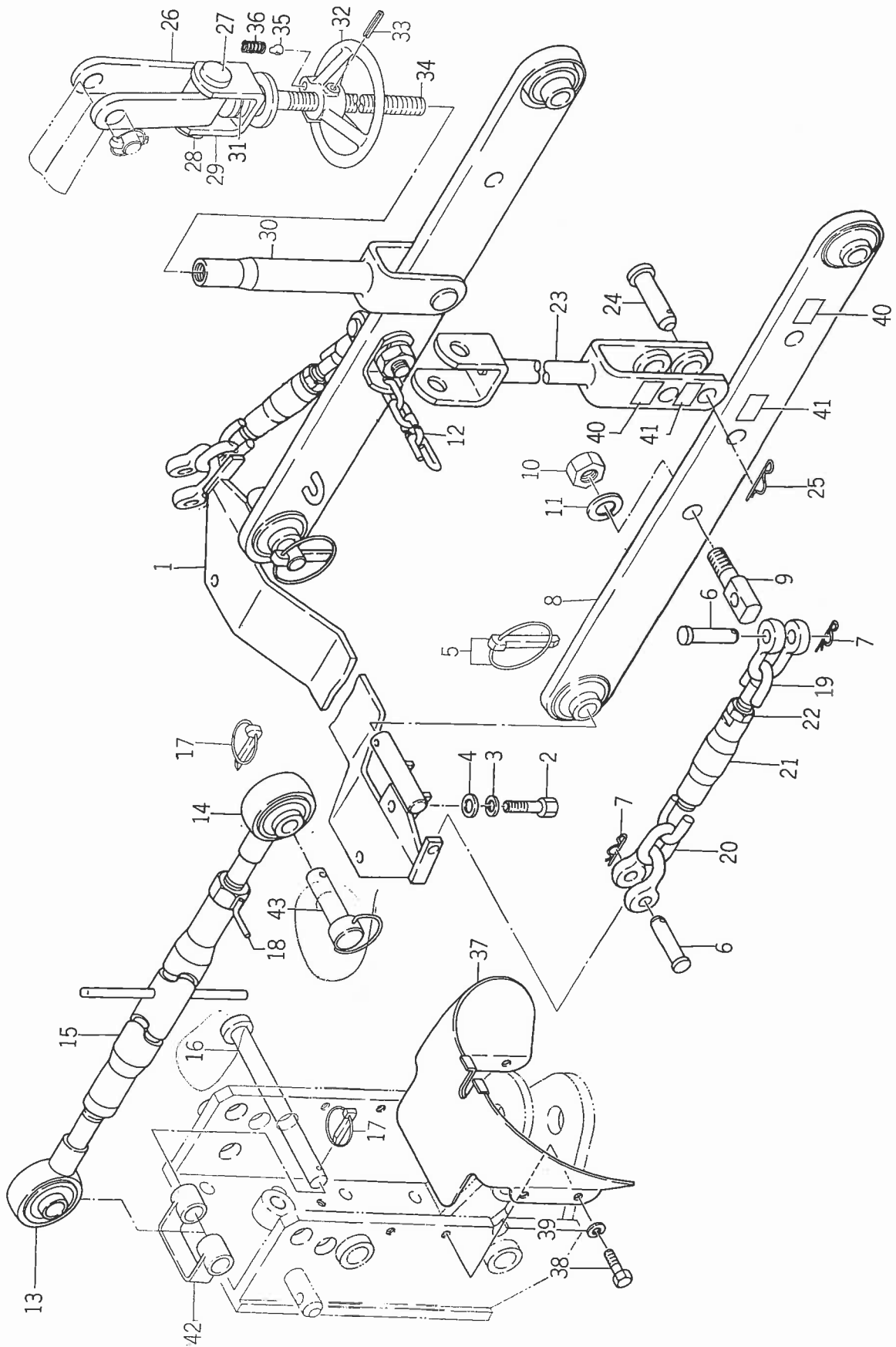


No.48 バッテリー システム
Fig.48 BATTERY SYSTEM



見出番号 Ref No.	部品コード Parts Code	品名 Name	個数 Q'ty	規格 Standard	備考 Remarks
48-1	1421-600-0520-0	バッテリー (N70Z) ASSY BATTERY (N70Z) ASS'Y	1	N70Z	
48-2	1421-621-0010-0	バッテリー キャップ ● CAP, battery	6		
48-3	1421-621-0020-0	パッキン ● PACKING	6		
48-4	1416-112-0010-0	バッテリー セット プレート PLATE, battery set	1		
48-5	1416-112-0020-0	バッテリー セット ボルト BOLT, battery set	2		
48-6	V41316-000600	ナミマル ザガネ WASHER	2	M6	
48-7	V40116-000600	S.W WASHER, spring	2	M6	
48-8	V30026-000600	ナット NUT	4	M6	
48-9	1415-621-0010-0	グラウンド ストラップ STRAP, gland	1	300	
48-10	1421-621-0330-0	バッテリー ケーブル CABLE, battery	1	900	
48-11	1402-621-0140-0	ターミナル カバー (L50-14) COVER (L50-14), terminal	1		

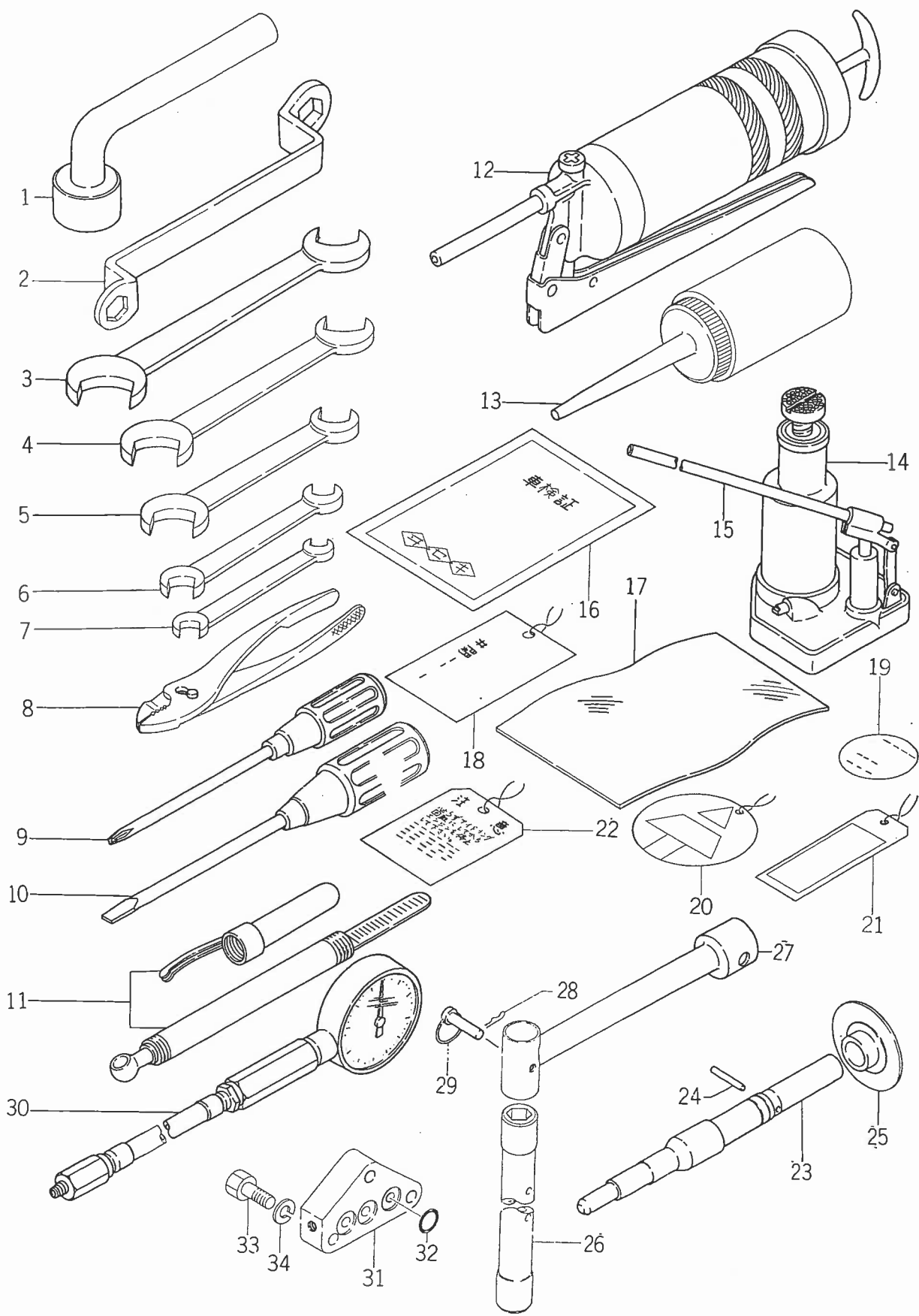
No.49 スリーポイントシステム
Fig.49 THREE POINT SYSTEM



見出番号 Ref No.	部品コード Parts Code	品名 Name	個数 Q'ty	規格 Standard	備考 Remarks
49-0-1	1421-051-2002-0	スリー ポイント SET THREE POINT SET	1		★
49- 1	7963-611-2000-0	ロア リンク サポート COMP LOWER LINK SUPOORT COMP.	1		★
49- 2	V20146-120320	コガタ ボルト BOLT	4	M12 × 32 (9T)	★
49- 3	V40116-001200	S. W WASHER, spring	4	M12	★
49- 4	V41316-001200	ナミマル ザガネ WASHER	4	M12	★
49- 5	1402-500-9010-0	リンク ピン (ダイ) ASSY LINK PIN (LARGE) ASS'Y	2		★
49- 6	7963-611-0030-0	ピン (12×48) PIN (12 × 48)	4		★
49- 7	7957-405-0030-0	ヘヤー ピン (12) PIN (12), hair	4		★
49- 8	7963-611-2100-0	ロア リンク COMP LOWER LINK COMP.	2		★
49- 9	7963-611-0010-0	チェーン ピン PIN, chain	2		★
49-10	V30026-001600	ナット NUT	2	M16	★
49-11	V40116-001600	S. W WASHER, spring	2	M16	★
49-12	7963-611-2200-0	ロア リンク チェン COMP LOWER LINK CHAIN COMP.	2		★
49-13	1421-511-3000-0	トップ リンク (L) COMP TOP LINK (L.H.) COMP.	1		★
49-14	1421-511-4000-0	トップ リンク (R) COMP TOP LINK (R.H.) COMP.	1		★
49-15	7963-617-2000-0	ターン バックル COMP TURN BUCKLE COMP.	1		★
49-16	7963-603-0010-0	ピン (19×220) PIN (19 × 220)	1		★
49-17	1402-500-9010-0	リンク ピン (ダイ) ASSY LINK PIN (LARGE) ASS'Y	2		★
49-18	1402-511-6000-0	トップ リンク ロック ナット COMP TOP LINK LOCK NUT COMP.	1		★
49-19	7963-611-2300-0	チェック チェン (A) COMP CHECK CHAIN (A) COMP.	2		★
49-20	7963-611-2400-0	チェック チェン (B) COMP CHECK CHAIN (B) COMP.	2		★
49-21	7963-611-0020-0	ターン バックル BUCKLE, turn	2		★
49-22	V30226-001600	ナット NUT	2	M16 (3種)	★
49-23	7963-613-2101-0	リフト ロッド (L) COMP LIFT ROD (L.H.) COMP.	1		★
49-24	7963-613-0050-0	ピン (16×60) PIN (16 × 60)	2		★
49-25	1305-931-0030-0	キング ピンヨウ ヘヤーピン PIN, hair	2		★
49-26	7963-613-2000-0	リフト ブラケット フォーク COMP LIFT BRACKET FORK COMP.	2		★
49-27	7963-613-0040-0	ピン (19×84) PIN (19 × 84)	2		★
49-28	1402-500-9010-0	リンク ピン (ダイ) ASSY LINK PIN (LARGE) ASS'Y	2		★
49-29	7963-613-2200-0	リフト フォーク COMP LIFT FORK COMP.	1		★
49-30	7963-613-2301-0	リフト ロッド (R) COMP LIFT ROD (R.H.) COMP.	1		★
49-31	7963-613-0020-0	ワッシャー (17×32×2) WASHER (17 × 32 × 2)	1		★
49-32	7963-613-0030-0	アジャスト ハンドル HANDLE, adjust	1		★
49-33	V58014-060360	スプリング ピン (W) PIN (W), spring	1	φ6 × 36	★
49-34	7963-613-0010-0	アジャスト スクリュ SCREW, adjust	1		★
49-35	1302-726-0050-0	ビリン ハンドルヨウ ツメ TINE, rear wheel handle	1		★
49-36	1302-726-0060-0	ビリン マワリドメ スプリング SPRING, lock	1		★
49-37	7963-617-2100-0	シールド カバー COMP SEALED COVER COMP.	1		★

見出番号 Ref.No.	部品コード Parts Code	品名 Name	個数 Qty	規格 Standard	備考 Remarks
49-38	V20126-080160	コガタ ボルト • BOLT	4	M8 × 16	★
49-39	V40116-000800	S.W • WASHER, spring	4	M8	★
49-40	7963-905-0040-0	マーク (ロータリ) • MARK (ROTARY)	3		★
49-41	7963-905-0050-0	マーク (ソノタ) • MARK	3		★
49-42	1403-511-5000-0	トップ リンク ブッシュ COMP • TOP LINK BUSHING COMP.	1		★
49-43	1402-500-9040-0	トップ リンク ピン(タン) ASSY • TOP LINK PIN (SHORT) ASS'Y	1		★

No.50 ツール
Fig.50 TOOLS



見出番号 Ref No.	部品コード Parts Code	品名 Name	個数 Q'ty	規格 Standard	備考 Remarks
50- 1	1421-906-0010-0	ボックス スパナ (22) SPANNER (22), box	1		
50- 2	1401-906-0050-0	メガネレンチ WRENCH	1	45°長形 17×19	
50- 3	V92055-240270	スパナ SPANNER	1	24×27	
50- 4	V92055-190220	スパナ SPANNER	1	19×22	
50- 5	V92055-130170	スパナ SPANNER	1	13×17	
50- 6	V92055-120140	スパナ SPANNER	1	12×14	
50- 7	V92055-080100	スパナ SPANNER	1	8×10	
50- 8	V93625-001500	プライヤ PLIERS	1	150	
50- 9	V94514-061000	プラス ドライバ DRIVER	1	普通形 No.2	
50-10	V94114-061000	マイナス ドライバー DRIVER	1	普通形 6×100	
50-11	V95500-004000	タイヤ ゲージ GAUGE, tire	1	4 kg/cm ²	★
50-12	1421-906-0020-0	グリース ポンプ PUMP, grease	1	レバー式 100 cc	
50-13	V96000-000010	アブラサシ OILER	1		
50-0-1	1422-900-0510-0	1.8トン ユアツ ジャッキ ASSY HYDRAULIC JACK ASS'Y	1		
50-14	1422-906-0010-0	1.8トン ユアツ ジャッキ ● JACK 1.8 ton hydraulic	1		
50-15	1422-906-0020-0	ジャッキ レバー ● LEVER, jack	1		
50-16	1421-906-0030-0	シャケン ショウイレ BAG, license plate	1		
50-17		ビニール ブクロ BAG, vinyl	1	170×240	紐付
50-18	1415-903-0050-0	レイキヤクスイ チュウイ フダ CARD, caution	1		
50-19	1415-903-0060-0	フトウエキ チュウイ フダ CARD, caution	1		
50-20	1415-903-0072-0	エンジンオイル チュウイ フダ CARD, caution	1		
50-21	1416-903-0090-0	インターク シャッター フダ CARD, intake shutter	1		
50-22	1415-903-0080-0	マシジメ チュウイ フダ CARD, caution	1		
50-0-2	1415-900-0520-0	Dクラッチ ハイゲージ ASSY D-CLUTCH HIGH GAUGE ASS'Y	1		★
50-23	1415-911-0040-0	パイロット シャフト ● SHAFT, pilot	1		★
50-24	V58014-060320	スプリング ピン (W) ● PIN (W), spring	1	φ6×32	★
50-25	1415-911-3000-0	ゲージ プレート COMP ● GAUGE PLATE COMP.	1		★
50-0-3	1426-091-2001-0	ボックス SET BOX SET	1		★
50-26	1426-911-2001-0	ボックス COMP ● BOX COMP.	1		★
50-27	1426-911-2101-0	ハンドル COMP ● HANDLE COMP.	1		★
50-28	7957-405-0030-0	ヘヤー ピン (φ12) ● PIN (φ12), hair	1		★
50-29	1404-500-9040-0	スタビライザー ピン ASSY ● STABILIZER PIN ASS'Y	1		★
50-30	1421-911-200-0	アツリョクケイ (250) ASSY PRESSURE GAUGE (250) ASS'Y	1		★
50-31	1421-911-0010-0	カバー COVER	1		★
50-32	V72011-240140	Oリング O-RING	3		★
50-33	V20126-080350	コガタボルト BOLT	3	M8×35	★
50-34	V40116-000800	S.W WASHER, spring	3	M8	★

昭和 53 年 7 月発行

不 許
複 製

井 関 TS2202-LF パーツリスト

発行 井 関 農 機 株 式 有 限 公 司
東 京 都 千 代 田 区 紀 尾 井 町 3
担 当 営 業 本 部

Date of Issue: Jul., 1978

ISEKI TS2202-LF PARTS LIST

ISEKI AGRICULTURAL MACHINERY MFG. CO., LTD

3 Kioi-cho, Chiyodaku, Tokyo





井関農機株式会社

営業本部	〒102	東京都千代田区紀尾井町3	TEL 03(265)9321
営業推進部	〒102	東京都千代田区紀尾井町3	TEL 03(265)9321
営業札幌支店	〒060	札幌市中央区北4条西6-1-1	TEL 011(231)3640
北海道商品管理センター	〒068	岩見沢市5条東12-5	TEL 01262(2)3664
東北総合センター商品課	〒989-24	岩沼市下野郷1-2	TEL 02232(4)1111
関東総合センター商品課	〒125	東京都葛飾区水元飯塚町536	TEL 03(609)0311
関西総合センター商品課	〒523	滋賀県近江八幡市千僧供町大橋602	TEL 07483(7)3831
中四国総合センター商品課	〒790	松山市湊町7-5	TEL 0899(41)9111
九州総合センター商品課	〒861-41	熊本市近見町3257	TEL 0963(22)3301
岩見沢技術センター	〒068	岩見沢市5条東12-5	TEL 01262(2)2664
東北総合センター 技術サービス課	〒989-24	岩沼市下野郷1-2	TEL 02232(4)1111
関東総合センター 技術サービス課	〒125	東京都葛飾区水元飯塚町484	TEL 03(609)0156
関西総合センター 技術サービス課	〒523	滋賀県近江八幡市千僧供町大橋602	TEL 07483(7)3831
中四国総合センター 技術サービス課	〒790	松山市湊町7-5	TEL 0899(21)7878
九州総合センター 技術サービス課	〒861-41	熊本市近見町3257	TEL 0963(56)3109