


Parts List

TS1610

TS1910

TS 2207

TJ 2202



TRACTOR



Parts Code 1400-099-0100-0

パーツリストのご使用にあたって

1. パーツリストの構成

- スケッチは TS 1610, TS 1910 型の構成部品, 付属品及び注文製作部品を全品掲載しています。エンジンはいすゞ 2AA1-BD, 2AA1-BE を搭載しております。
- 部品番号はコンピュータコードになっており, 最初の4桁は型式を表わしております。型式表示コードは次表の通りです。

| 型 式 | コード | 型 式 | コード | 型 式 | コード | 型 式 | コード |
|------|------|--------|------|--------|------|--------|------|
| TC10 | 1401 | TB17 | 1407 | TB1700 | 1413 | TS1700 | 1419 |
| TC15 | 1402 | TR1S | 1408 | TB1400 | 1414 | TS2200 | 1420 |
| TB15 | 1403 | TR1LD | 1409 | TB2400 | 1415 | TS1610 | 1421 |
| TB20 | 1404 | TB23 | 1410 | TB2000 | 1416 | TS1910 | 1422 |
| TR1 | 1405 | TM1200 | 1411 | TS2800 | 1417 | TS2210 | 1423 |
| TR1L | 1406 | TB2300 | 1412 | TS2500 | 1418 | TS2510 | 1424 |
| | | | | | | TS2810 | 1425 |
| | | | | | | TS3510 | 1426 |

- 部品番号の頭に「V」「W」のついている部品は, 標準市販品を表わしています。
 - 「V」 市販品
 - 「W」 キセキ標準部品
- 部品名の「COMP.」とは2点以上のヨーセツ又はカシメによる完成部品を示して:
 - ります。
- 1つの「SET」の各構成部品は・を付して1字下げてリストしてあります。

(例)

ステアリングホイール SET

| | | |
|--|---|---------------------|
| <ul style="list-style-type: none"> ●ステアリングホイール ●ステアリングキャップ ●エンブレム | } | ステアリングホイール SETの構成部品 |
|--|---|---------------------|

部品名の(L)(R)とは, 進行方向に向って又は組付け状態より見て表示しております。

記号の説明

★ 注文製作部品

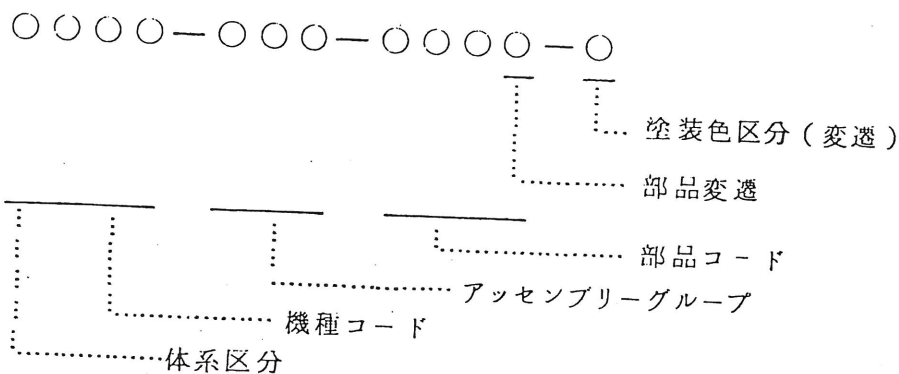
△ 単品販売せず

2. 部品注文についてのお願い

- 特に部品コードはコンピュータコードになっているため、間違いなきよう確実に記入して下さい。

部品コードの構成は、旧コードの10桁に管理区分と塗装色区分が追加されました。

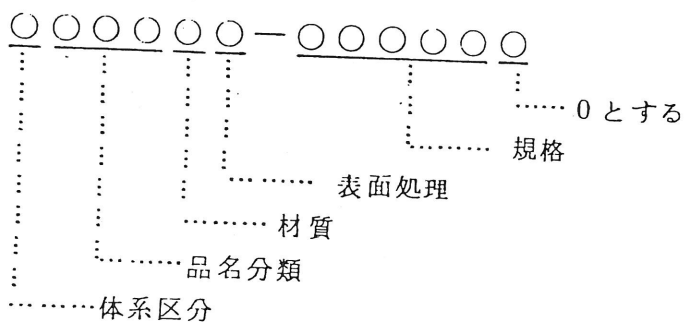
純正部品



市販品コードの体系区分は、ネジ類を除いてXからVに変更されました。

尚12桁になる様に最後に0が追加されました。

市販品 (X, 又はV) 標準品 (W) 新設



例・バネ座金

X40116-00060 → V40116-000600

但し、スプリングピン, 平行ピン, テーパーピンは例外です。

例・スプリングピン

X58016-30022 → V58016-030220

HOW TO USE THIS PARTS RIST

CONSTRUCTION OF PARTS LIST:

1. Sketch in this list points out all range of component parts, sccessories, and order-made parts and for the Engine Model ISUZU 2AA1-BD, 2AA1-BE series.
2. Parts-number is arranged according to COMPUTER, system, the first four letters of which means model of each brand.

Indication of model in code is as follows:

| MODEL | CODE | MODEL | CODE | MODEL | CODE | MODEL | CODE |
|-------|------|--------|------|--------|------|--------|------|
| TC10 | 1401 | TB17 | 1407 | TB1700 | 1413 | TS1700 | 1419 |
| TC15 | 1402 | TR 1S | 1408 | TB1400 | 1414 | TS2200 | 1420 |
| TB15 | 1403 | TR 1LD | 1409 | TS2400 | 1415 | TS1610 | 1421 |
| TB20 | 1404 | TB23 | 1410 | TS2000 | 1416 | TS1910 | 1422 |
| TR 1 | 1405 | TM1200 | 1411 | TS2800 | 1417 | TS2210 | 1423 |
| TR 1L | 1406 | TB2300 | 1412 | TS2500 | 1418 | TS2510 | 1424 |
| | | | | | | TS2810 | 1425 |
| | | | | | | TS3510 | 1426 |

3. "V, W" mark on the head of parts -number means standard parts you can get in an ordinary market.

"V" ISO screw

"W" ISEKI standard parts

4. "Complete" in parts-name indicates that over two parts are being welded or coaked.
5. Each component of an set is listed next to the set in which it is included, being prefixed with a black point(s) as shown below.

(Example)

STEERING WHEEL SET

- | | | |
|--|---|--|
| <ul style="list-style-type: none"> • WHEEL, steering • CAP, steering • EMBLEM | } | Component and subassembly of STEERING WHEEL SET |
|--|---|--|

6. Key to symbols.

R. H. Right hand side (Viewed from the operator's seat facing toward front)

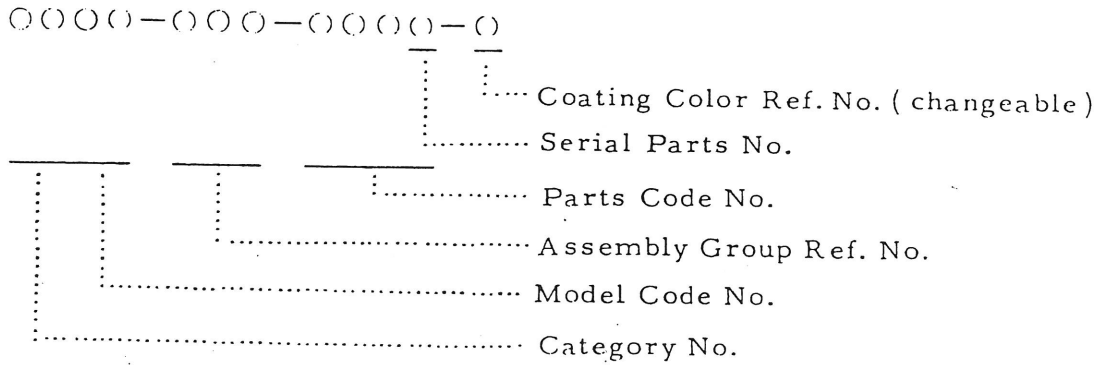
L. H. Left hand side (Viewed from the operator's seat facing toward front)

- ★ Means order-made parts.
- △ Not supplied as a single part.

CAUTION FOR ORDERING SPARE PARTS:

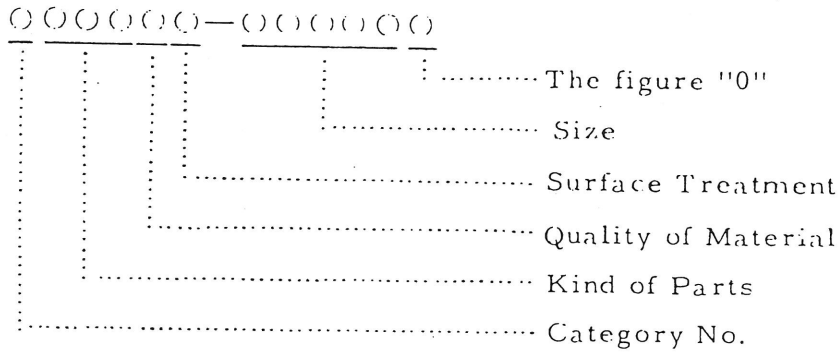
1. Especially, please do not forget to point out Parts-Number without any mistake because of COMPUTER system.
2. The structure of the Part Code Number is consisting of the 10-figure old code number, the control and coating color reference number added this time.

Genuine Parts



3. The Category Number for the parts on the market has been changed from "X" to "V".
- except screws. Furthermore, the figure "0" has been added at the end of the parts code number to make this number 12-figures in total.

Parts on the market (X or V) Standard Parts (W) Newly added



Example: Spring Washer

X40116-00060 → V40116-000600

Besides, the above-mentioned rule is not applied to the Spring Pin, the Roller Pin and the Taper Pin.

Example: Spring Pin

X58016-30022 → V58016-030220

目 次
CONTENTS

| | | 名 称 GROUP NAME | 頁 PAGE |
|-------------------|----|---------------------------------|-----------|
| エンジン ENGINE | | | |
| No. | 1 | シ リ ン ダ | |
| Fig. | 1 | CYLINDER | 1 |
| No. | 2 | ク ラ ン ク ケ ー ス | |
| Fig. | 2 | CRANK CASE | 3 |
| No. | 3 | タ イ ミ ン グ ギ ャ ー ケ ー ス と フ ァ ン | |
| Fig. | 3 | TIMING GEAR CASE and FAN | 7 |
| No. | 4 | ク ラ ン ク シ ャ フ ト | |
| Fig. | 4 | CRANK SHAFT | 11 |
| No. | 5 | バ ル ブ メ カ ニ ズ ム | |
| Fig. | 5 | VALVE MECHANISM | 15 |
| No. | 6 | フ ユ エ ル シ ス テ ム | |
| Fig. | 6 | FUEL SYSTEM | 17 |
| No. | 7 | エ ン ジ ン パ ー ツ | |
| Fig. | 7 | ENGINE PARTS | 19 |
| No. | 8 | オ イ ル ポ ン プ | |
| Fig. | 8 | OIL PUMP | 21 |
| No. | 9 | オ イ ル フ ィ ル タ ー | |
| Fig. | 9 | OIL FILTER | 23 |
| No. | 10 | イ ン ジ ェ ク シ ョ ン ポ ン プ | |
| Fig. | 10 | INJECTION PUMP | 25 |
| No. | 11 | ス タ ー タ | |
| Fig. | 11 | STATER | 31 |
| No. | 12 | ゼ ネ レ ー タ | |
| Fig. | 12 | GENERATOR | 33 |
| No. | 13 | ツ ー ル | |
| Fig. | 13 | TOOLS | 35 |
| シャ ー シ SHASSIS | | | |
| No. | 15 | ラ ジ エ ー タ | |
| Fig. | 15 | RADIATOR | 39 |
| No. | 16 | イ ン テ ー ク シ ス テ ム | |
| Fig. | 16 | INTAKE SYSTEM | 41 |
| No. | 17 | エ キ ゾ ー ス ト と イ ン テ ー ク シ ス テ ム | |
| Fig. | 17 | EXHAUST and INTAKE SYSTEM | 43 |
| No. | 18 | ボ ン ネ ッ ト | |
| Fig. | 18 | BONNET | 45 |

| | | 名 称 | 頁 |
|---------|-------------------------------|------------|------|
| | | GROUP NAME | PAGE |
| No. 19 | フロント アクスル | | |
| Fig. 19 | FRONT AXLE | | 49 |
| No. 20 | フロント ホイール | | |
| Fig. 20 | FRONT WHEEL | | 53 |
| No. 21 | ステアリング ホイール | | |
| Fig. 21 | STERING WHEEL | | 55 |
| No. 22 | メータ パネル | | |
| Fig. 22 | METER PANEL | | 57 |
| No. 23 | クラッチハウジング | | |
| Fig. 23 | CLUTCH HOUSING | | 59 |
| No. 24 | クラッチ | | |
| Fig. 24 | CLUTCH | | 63 |
| No. 25 | フュエルタンク | | |
| Fig. 25 | FUEL TANK | | 65 |
| No. 26 | スロットル システム | | |
| Fig. 26 | THROTTLE SYSTEM | | 67 |
| No. 27 | トランスミッション ケース | | |
| Fig. 27 | TRANSMISSION CASE | | 69 |
| No. 28 | トランスミッション ギヤー | | |
| Fig. 28 | TRANSMISSION GEAR | | 73 |
| No. 29 | パワー テーク オフ | | |
| Fig. 29 | POWER TAKE OFF | | 75 |
| No. 30 | ギヤー シフト | | |
| Fig. 30 | GEAR SHIFT | | 79 |
| No. 31 | リヤ アクスルハウジング | | |
| Fig. 31 | REAR AXLE HOUSING | | 83 |
| No. 32 | デифференシャル ギヤー | | |
| Fig. 32 | DIFFERENTIAL GEAR | | 85 |
| No. 33 | ステップ と ブレーキ システム | | |
| Fig. 33 | STEP and BRAKE SYSTEM | | 87 |
| No. 34 | ブレーキ | | |
| Fig. 34 | BRAKE | | 89 |
| No. 35 | ハイドロリック システム | | |
| Fig. 35 | HYDRAULIC SYSTEM | | 91 |
| No. 36 | ハイドロリック システム (G型用) | | |
| Fig. 36 | HYDRAULIC SYSTEM (For G TYPE) | | 95 |
| No. 37 | ハイドロリック リフトアーム | | |
| Fig. 37 | HYDRAULIC LIFT ARM | | 99 |

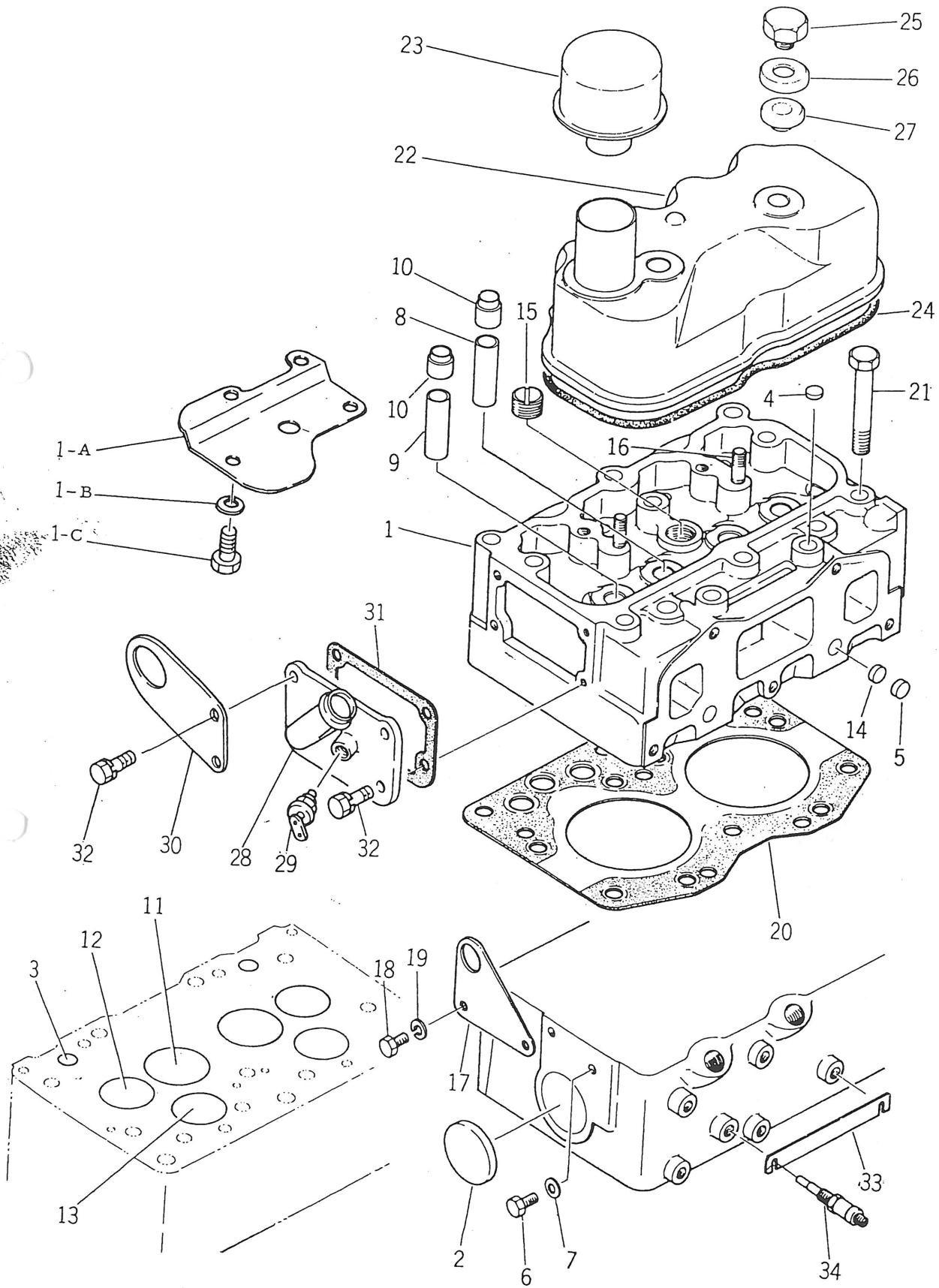
| | 名 GROUP | 称 NAME | 頁 PAGE |
|---------|------------|---------------------------|-----------|
| No. 38 | ハイドロリック | パイピング | |
| Fig. 38 | HYDRAURIC | PIPING | 101 |
| No. 39 | フェンダ | と シート | |
| Fig. 39 | FENDER and | SEAT | 103 |
| No. 40 | リヤ | ホイール | |
| Fig. 40 | REAR | WHEEL | 107 |
| No. 41 | エレクトリカル | システム | |
| Fig. 41 | ELECTRICAL | SYSTEM | 109 |
| No. 42 | ワイヤリング | ダイヤグラム | |
| Fig. 42 | WIRING | DIAGRAM | 113 |
| No. 43 | バッテリー | システム | |
| Fig. 43 | BATTERY | SYSTEM | 115 |
| No. 44 | スリー | ポイントシステム | |
| Fig. 44 | THREE | POINT SYSTEM | 117 |
| No. 45 | スリー | ポイントシステム (G型用) | |
| Fig. 45 | THREE | POINT SYSTEM (For G TYPE) | 121 |
| No. 46 | ツール | | |
| Fig. 46 | TOOLS | | 125 |

エンジン
ENGINE

2AA1-BD

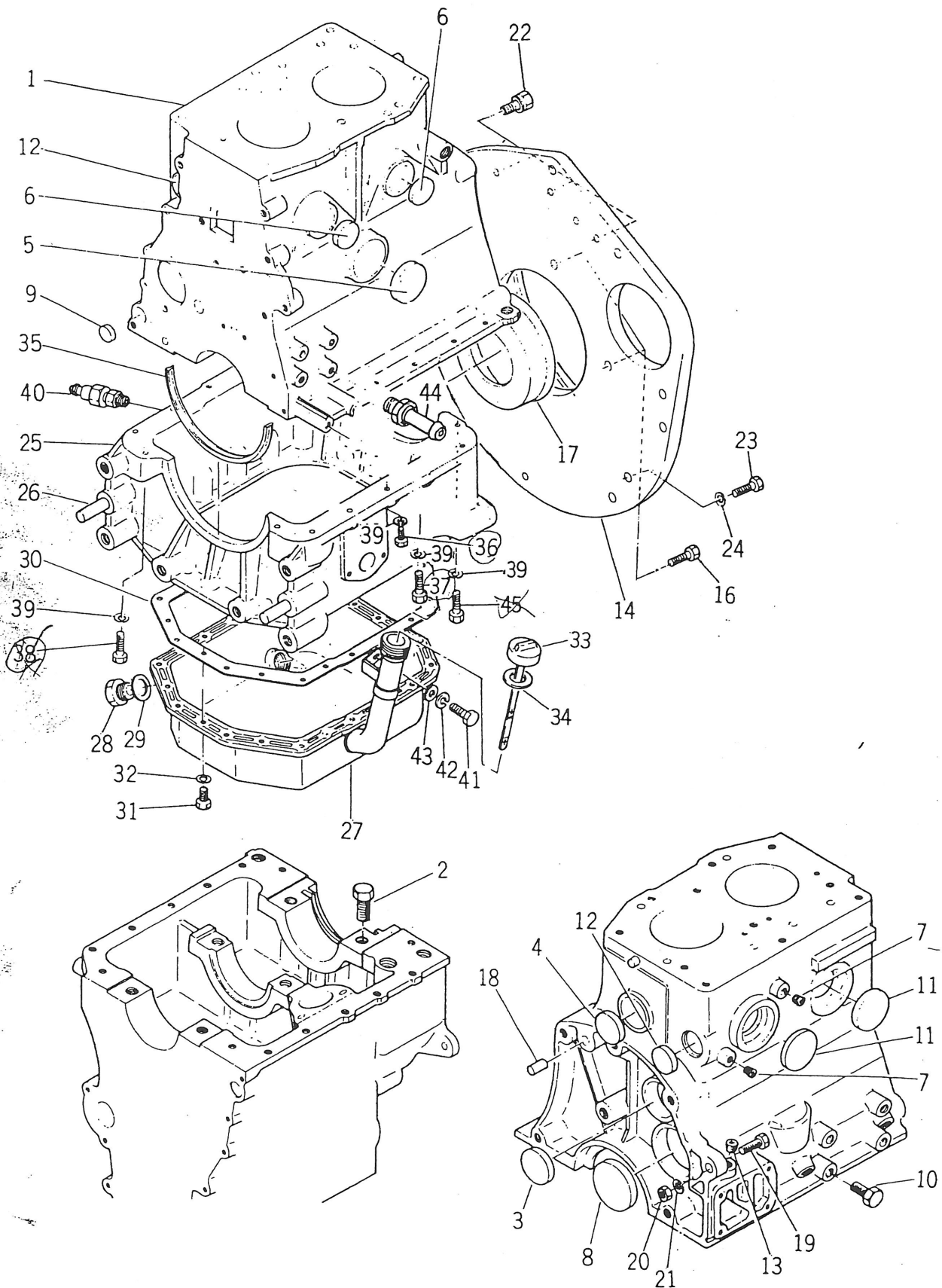
2AA1-BE

No. 1 シリンダ
Fig. 1 CYLINDER



| 見出番号 Ref No. | 部品コード Parts Code | 品名 Name | 個数 Q'ty | 規格 Standard | 備考 Remarks |
|-----------------|-----------------------------------|---|------------|----------------|---|
| 1-1 | 5681-111-0098-0 | シリンダ ヘッド ASSY CYLINDER HEAD ASS'Y | 1 | | 2~15含む 51111-00980 Included 2~15 |
| 1-2 | 5691-112-9006-0 | シーリング キャップ リヤー フェイス SEALING CAP, rear face | 1 | D=44.5φ | 91112-90060 |
| 1-3 | 5691-112-9081-0 | シーリング キャップ アンダ フェイス SEALING CAP, under face | 2 | D=16φ | 91112-90810 |
| 1-4 | 5691-112-9082-0 | シーリング キャップ アップ フェイス SEALING CAP, upper face | 2 | D=18φ | 91112-90820 |
| 1-5 | 5691-112-9083-0 | シーリング キャップ ドリル パッセージ SEALING CAP, drilled passage | 2 | D=12φ | 91112-99830 |
| 1-6 | 5696-920-2008-0 | プラグ PLUG | 1 | | 90920-20080 |
| 1-7 | 5690-992-0843-0 | パッキン PACKING | 1 | | 90992-08430 |
| 1-8 | 5691-172-1113-0 | バルブガイド・インレット シリンダ ヘッド VALVE GUIDE, inlet cylinder | 2 | | 91172-11130 |
| 1-9 | 5691-172-1159-0 | バルブガイド・エキゾースト シリンダ ヘッド VALVE GUIDE, exhaust cylinder | 2 | | 91172-11590 |
| 1-10 | 5691-256-9004-0 | バルブ シール head SEAL, valve | 4 | | 91256-90040 |
| 1-11 | 5691-171-5054-0 | バルブシート・インサート インレット VALVE SEAT, insert inlet | 2 | | 91171-50540 |
| 1-12 | 5691-171-1066-0 | バルブシート・インサート エキゾースト VALVE SEAT, insert exhaust | 2 | | 91171-10660 |
| 1-13 | 5691-115-0194-0 | ホット プラグ ASSY HOT PLUG ASS'Y | 2 | | 91115-01940 |
| 1-14 | 5690-986-0522-0 | プラグ PLUG | 2 | | 90986-05220 |
| 1-15 | 5690-966-4034-0 | プラグ PLUG | 1 | | 90966-40340 |
| 1-16 | 5690-983-0212-0 | スタッド STUD | 2 | | 90983-02120 |
| 1-17 | 5691-177-7152-0 | ハンガ・エンジンリフティング リヤー HANGER, engine lifting rear | 1 | | 91177-71521 |
| 1-18 | 5690-204-0818-0 | ボルト BOLT | 2 | | 90204-08280 |
| 1-19 | 5690-915-0508-0 | S.W WASHER, spring | 2 | M8 | 90915-05080 (0915-0508) |
| 1-20 | 5691-114-1641-0 | シリンダ ヘッド ガasket GASKET, cylinder head | 1 | | 91114-16410 |
| 1-21 | 5690-980-2514-0 | ボルト BOLT | 11 | | 90980-25140 |
| 1-22 | 5681-117-0083-0 | シリンダ ヘッド カバー ASSY CYLINDER HEAD COVER | 1 | | A, B, C及び 2, 3含む 51117-00830 Included 23, A, B, C |
| 1-A | 5691-117-9228-0 | バッフル プレート • PLATE, baffle | 1 | | 9-111-79-2280 |
| 1-B | 5699-347-0508-0 | スクリュ • SCREW | 5 | | 9-93470-508-0 |
| 1-C | 5690-915-0505-0 | S.W • WASHER, spring | 5 | | 9-09150-505-0 |
| 1-23 | 5691-175-0602-0 | オイル フィラー キャップ ASSY • OIL FILLER CAP ASS'Y | 1 | | 91175-06020 |
| 1-24 | 5681-117-3005-0 | ヘッド カバー パッキン PACKING, head cover | 1 | | 51117-30050 |
| 1-25 | 5691-117-5011-0 | ヘッド カバー ナット NUT, head cover | 2 | | 91117-50110 |
| 1-26 | 5691-117-9105-0 | ワッシャ WASHER | 2 | | 91117-91050 |
| 1-27 | 5691-117-9030-0 | パッキン・ヘッド カバー ナット PACKING, head cover nut | 2 | | 91117-90300 |
| 1-28 | 5681-371-3012-0 | ウォータ アウトレット パイプ PIPE, water outlet | 1 | | 51371-30120 |
| 1-29 | 5688-245-0008-0 | オーバー ヒート スイッチ COVER HEAT SWITCH | 1 | | 58245-00080 |
| 1-30 | 5681-177-7004-0 | ハンガ・エンジン リフティング フロント HANGER, engine lifting front | 1 | | 51177-70040 |
| 1-31 | 5691-374-3602-0 | パッキング(ハウジング→ヘッド) PACKING, housing to head | 1 | | 91374-36020 |
| 1-32 | 5690-190-0822-0 | セムス ボルト SEMS BOLT | 4 | | 90190-08220 |
| 1-33 | 5691-973-2074-0 | コネクタ CONNECTOR | 1 | | 91973-20740 |
| 1-34 | 5690-925-1978-0 6281-410-12-0c | グロー プラグ PLUG, glow | 2 | | 98251-19780 |

No. 2 クランク ケース
 Fig. 2 CRANK CASE



| 見出番号 Ref No. | 部品コード Parts Code | 品名 Name | 個数 Q'ty | 規格 Standard | 備考 Remarks |
|-----------------|---------------------|--|------------|----------------|---|
| 2-1 | 5691-121-7619-0 | シリンダー ボデー ASSY CYLINDER BODY ASS'Y | 1 | | 2~7含む Included 2~7 |
| 2-2 | 5690-980-2591-0 | ボルト BOLT | 6 | | 90980-25910 |
| 2-3 | 5691-121-9005-0 | シーリング キャップ リヤー フェイス SEALING CAP, rear face | 1 | D=38.1φ | 91121-90050 |
| 2-4 | 5691-121-9195-0 | シーリング キャップ リヤー フェイス SEALING CAP, rear face | 1 | D=36φ | 91121-91950 |
| 2-5 | 5691-112-9006-0 | シーリング キャップ (L) SEALING CAP, (L.H) | 1 | D=45φ | 91112-90060 |
| 2-6 | 5691-121-9006-0 | シーリング キャップ (L) SEALING CAP, (L..H) | 2 | D=31.75φ | 91121-90060 |
| 2-7 | 5690-966-4034-0 | プラグ PLUG | 2 | | 90966-40340 |
| 2-8 | 5690-920-1056-0 | プラグ PLUG | 1 | | 90920-10560 |
| 2-9 | 5690-920-1318-0 | プラグ PLUG | 2 | | 90920-13180 |
| 2-10 | 5690-986-4015-0 | プラグ PLUG | 1 | | 90986-40150 |
| 2-11 | 5690-920-1328-0 | プラグ PLUG | 2 | | 90920-13280 |
| 2-12 | 5690-920-1345-0 | プラグ PLUG | 2 | | 90920-13450 |
| 2-13 | 5690-990-2299-0 | ニップル NIPPLE | 1 | | 90990-22990 |
| 2-14 | 5681-134-1030-0 | リヤー プレート, シリンダ ボデー REAR PLATE, cylinder body | 1 | | 51134-10300 |
| 2-15 | | | | | |
| 2-16 | 5690-980-0684-0 | ボルト BOLT | 3 | | 90980-06840 |
| 2-17 | 5690-992-4449-0 | シール SEAL | 1 | | 90992-44490 |
| 2-18 | 5690-816-1032-0 | ストレート ピン PIN, straight | 1 | | 90816-10320 |
| 2-19 | 5698-911-2911-0 | リーマ ボルト BOLT, reamer | 1 | L=43 | 98911-29110 |
| 2-20 | 5690-911-0410-0 | ナット NUT | 1 | | 90911-04100 |
| 2-21 | 5690-915-0510-0 | S.W WASHER, spring | 1 | M10 | 90915-05100 |
| 2-22 | 5690-191-1020-0 | セムス ボルト SEMS BOLT | 3 | | 90191-10200 |
| 2-23 | 5690-235-1225-0 | ボルト BOLT | 2 | | 90235-12250 |
| 2-24 | 5690-915-0512-0 | S.W WASHER, spring | 2 | | 90915-05120 |
| 2-25 | 5681-121-5012-0 | クランク ケース CASE, crank | 1 | | 51121-50121 |
| 2-26 | 5690-815-1222-0 | ストレート ピン PIN, straight | 2 | | 90815-12220 |
| 2-27 | 5691-137-0636-0 | オイル パン ASSY OIL PAN ASS'Y | 1 | | 91137-06361 28, 29を含む Included 28, 29 |
| 2-28 | 5690-966-2012-0 | プラグ PLUG | 1 | | 90966-2012 |
| 2-29 | 5690-992-0651-0 | パッキン PACKING | 1 | | 90992-06510 |
| 2-30 | 5691-136-7801-0 | パッキン(オイルパン→クランクケース) PACKING, oil pan to crank case | 1 | | 91136-78010 |
| 2-31 | 5690-205-0614-0 | ボルト BOLT | 21 | | 90205-06140 |
| 2-32 | 5690-915-0506-0 | S.W WASHER, spring | 21 | | 90915-05060 |
| 2-33 | 5691-176-0628-0 | オイル レベル ゲージ ASSY OIL LEVEL GAUGE ASS'Y | 1 | | 91176-06280 |
| 2-34 | 5690-992-0609-0 | パッキン レベル ゲージ PACKING, level gauge | 1 | | 90992-06090 |
| 2-35 | 5691-125-8108-0 | パッキン(ベアリングケース→ベアリングキャップ) PACKING, bearing case to bearing cap | 2 | | 91125-81080 |
| 2-36 | 5690-206-0822-0 | ボルト BOLT | 8 | | 90206-08220 |
| 2-37 | 5690-106-5880-0 | ボルト BOLT | 2 | | 90106-58800 |
| 2-38 | 5690-960-2070-0 | ボルト BOLT | 3 | | 90960-20700 |

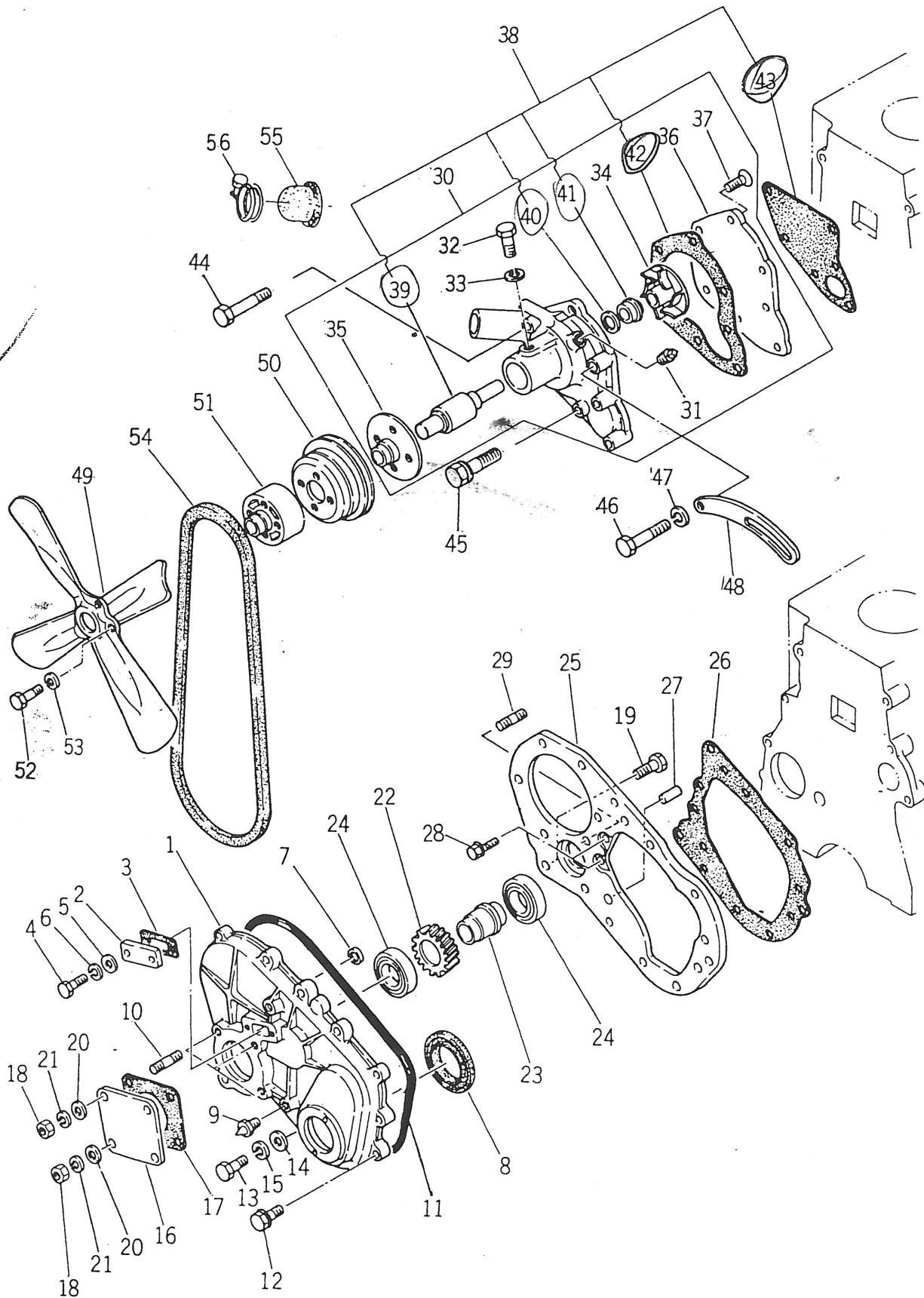
No.2

| 見出番号 Ref No. | 部品コード Parts Code | 品名 Name | 個数 Q'ty | 規格 Standard | 備考 Remarks |
|-----------------|---------------------|---|------------|----------------|---------------|
| 2-39 | 5690-915-0508-0 | S.W WASHER, spring | 14 | M8 | 90915-05080 |
| 2-40 | 5698-272-0208-0 | オイル プレッシャ ウォーニング スイッチ OIL PRESSURE, warning switch | 1 | | 98272-02080 |
| 2-41 | 5690-204-0814-0 | ボルト BOLT | 1 | | 90204-08140 |
| 2-42 | 5690-915-0508-0 | S.W WASHER, spring | 1 | M8 | 90915-05080 |
| 2-43 | 5690-916-0708-0 | ワッシャ WASHER | 1 | | 90916-07080 |
| 2-44 | 5681-372-1028-0 | ウォーター ドレイン パイプ ASSY WASHER DRAIN PIPE ASS'Y | 1 | | |
| 2-45 | 5690-960-0082-0 | ボルト BOLT | 1 | L=129 | 90960-00820 |

SERVICE MEMO

A series of horizontal dashed lines for writing.

No.3 タイミングギヤケースとファン
Fig.3 TIMING GEAR CASE and FAN



| 見出番号 Ref No. | 部品コード Parts Code | 品名 Name | 個数 Q'ty | 規格 Standard | 備考 Remarks |
|-----------------|---------------------|--|------------|----------------|---------------|
| 3-1 | 5691-131-1871-0 | タイミング ギヤ- ケ-ス ASSY TIMING GEAR CASE ASS'Y | 1 | | 91131-18071 |
| 3-2 | 5691-132-1137-0 | ギヤ- ケ-ス カバ- COVER, gear case | 1 | | 91132-11370 |
| 3-3 | 5691-132-2066-0 | ギヤ- ケ-ス カバ- バッキン PACKING, gear case cover | 1 | | 91132-20660 |
| 3-4 | 5690-204-0614-0 | ボルト BOLT | 2 | | 90204-06140 |
| 3-5 | 5690-916-0506-0 | ワッシャ WASHER | 2 | | 90916-05060 |
| 3-6 | 5690-915-0506-0 | S.W WASHER, spring | 2 | M6 | 90915-05060 |
| 3-7 | 5691-131-2046-0 | ギヤ- ケ-ス バッキン PACKING, gear case | 1 | | 91131-20460 |
| 3-8 | 5690-992-4448-0 | オイル シール OIL SEAL | 1 | | 90992-44480 |
| 3-9 | 5691-132-7045-0 | ポインタ・タイミン グ ギヤ- ケ-ス POINTER, timing gear case | 1 | | 91132-70450 |
| 3-10 | 5690-411-0820-0 | スタ ッド, ハイ ドロリ ック ポンプ フイキン グ STUD, hydraulic pump firing | 3 | | 90411-08200 |
| 3-11 | 5691-131-2803-0 | ギヤ- ケ-ス バッキン PACKING, gear case | 1 | | 91131-28030 |
| 3-12 | 5690-197-0840-0 | セムス ボルト SEMS BOLT | 7 | | 90197-08400 |
| 3-13 | 5690-105-5855-0 | ボルト BOLT | 2 | | 90105-58550 |
| 3-14 | 5690-916-4508-0 | ワッシャ WASHER | 2 | | 90916-45080 |
| 3-15 | 5690-915-0508-0 | S.W WASHER, spring | 2 | M8 | 90915-05080 |
| 3-16 | 5691-132-1179-0 | ギヤ- ケ-ス カバ- COVER, gear case | 1 | | 91132-11790 |
| 3-17 | 5691-132-2083-0 | ギヤ- ケ-ス カバ- バッキン PACKING, gear case cover | 1 | | 91132-20830 |
| 3-18 | 5690-911-0408-0 | ナ ット NUT | 4 | | 90911-04080 |
| 3-19 | 5690-105-5875-0 | ボルト BOLT | 1 | | 90105-58750 |
| 3-20 | 5690-916-4508-0 | ワッシャ WASHER | 4 | | 90916-45080 |
| 3-21 | 5690-915-0508-0 | S.W WASHER, spring | 4 | M8 | 90915-05080 |
| 3-22 | 5691-252-5801-0 | ギヤ, ハイ ドロリ ック ポンプ ドライ ブ GEAR, hydraulic pump drive | 1 | | 91252-58010 |
| 3-23 | 5691-253-3801-0 | ドライ ブ ギヤ- シャ フト SHAFT, drive gear | 1 | | 91253-38010 |
| 3-24 | 5690-009-0667-0 | R.B.B BEARING, radial ball | 2 | | 90009-06670 |
| 3-25 | 5691-131-1806-0 | プレ-ト, シリンダ ボデー フロント PLATE, cylinder body front | 1 | | 91131-18060 |
| 3-26 | 5691-131-2083-0 | バッキン(フロントプレ-ト→シリンダボデー) PACKING, front plate to cylinder body | 1 | | 91131-20830 |
| 3-27 | 5690-815-1030-0 | ストレ-ト ピン PIN, straight | 2 | | 90815-10300 |
| 3-28 | 5690-190-0822-0 | セムス ボルト SEMS BOLT | 3 | | 90190-08220 |
| 3-29 | 5690-411-0822-0 | スタ ッド STUD | 2 | | 90411-08220 |
| 3-30 | 5681-136-0541-0 | ウォ-タ ポンプ ASSY WASHER PUMP ASS'Y | 1 | | 51361-00541 |
| 3-31 | 5690-920-4517-0 | ヒ-タ プラ グ PLUG, heater | 1 | | 90920-45170 |
| 3-32 | 5690-981-4014-0 | セ ット スクリ ュ SCREW, set | 1 | | 90981-40140 |
| 3-33 | 5690-915-0508-0 | S.W WASHER, spring | 1 | M8 | 90915-05080 |
| 3-34 | 5691-362-1076-0 | インペラ IMPELLER | 1 | | 91362-10760 |
| 3-35 | 5691-364-2080-0 | センタ ファン CENTER, fan | 1 | | 91364-20800 |
| 3-36 | 5691-361-2053-0 | カバ- ウォ-タ ポンプ ボデー COVER, water pump body | 1 | | 91361-20530 |
| 3-37 | 5690-304-0816-0 | スクリ ュ スロ ットル SCREW, slotted | 1 | | 90304-08160 |
| 3-38 | 5698-851-1169-0 | ウォ-タ ポンプ キ ット WATER PUMP KIT | 1 | | 98851-11690 |

31~42含む
Included 31 ~ 4239~43含む
Included 39 ~ 43

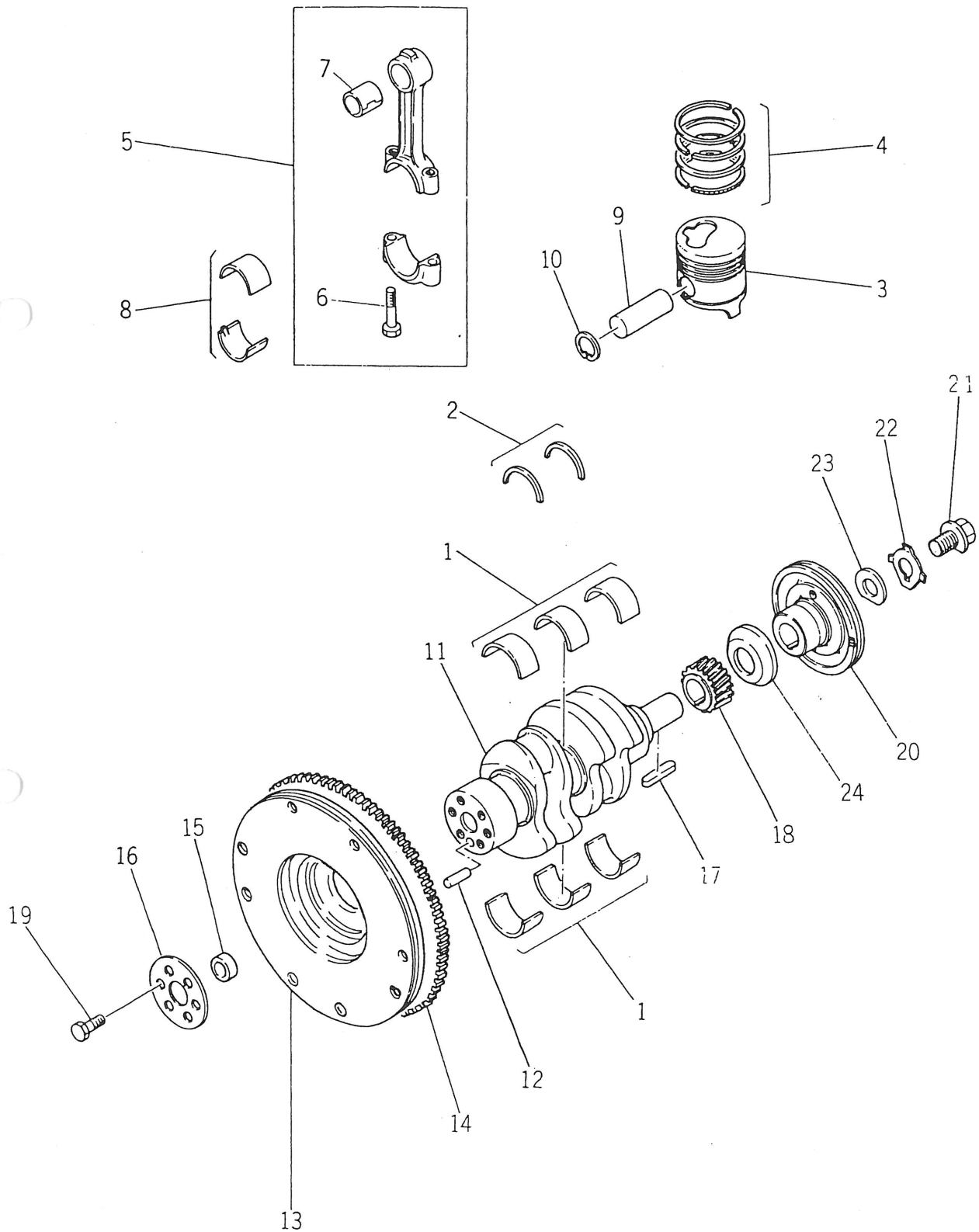
No.3

| 見出番号 Ref No. | 部品コード Parts Code | 品名 Name | 個数 Q'ty | 規格 Standard | 備考 Remarks |
|-----------------|---------------------|--|------------|----------------|---------------|
| 3-39 | 5681-363-1005-0 | ベアリング ユニット BEARING UNIT | 1 | | 51363-10050 |
| 3-40 | 5691-363-9001-0 | スロア ベアリング ユニット THROWER, bearing unit | 1 | | 91363-90010 |
| 3-41 | 5691-362-0016-0 | シール ユニット ASSY SEAL UNIT ASS'Y | 1 | | 91362-00160 |
| 3-42 | 5691-361-3607-0 | パッキン (カバー→ボデー) PACKING, cover to body | 1 | | 91361-36070 |
| 3-43 | 5691-361-4043-0 | パッキン (ポンプ→シリンダボデー) PACKING, pump to cylinder body | 1 | | 91361-40430 |
| 3-44 | 5680-900-0089-0 | セムス ボルト SEMS BOLT | 1 | | 50900-00890 |
| 3-45 | 5680-900-0088-0 | セムス ボルト SEMS BOLT | 4 | | 50900-00880 |
| 3-46 | 5690-105-6055-0 | ボルト BOLT | 1 | | 90105-60550 |
| 3-47 | 5690-915-0510-0 | S.W WASHER, spring | 1 | M10 | 90915-05100 |
| 3-48 | 5681-367-4040-0 | アジャスト プレート ファン ベルト ADJUST PLATE, fan belt | 1 | | 51367-40400 |
| 3-49 | 5691-366-0654-0 | クーリング ファン ASSY COOLING FAN ASS'Y | 1 | | 91366-06540 |
| 3-50 | 5691-364-1609-0 | プーリ PULLEY | 1 | | 91364-16090 |
| 51 | 5698-913-6423-0 | スペーサ ファン SPACER, fan | 1 | | 98913-64230 |
| 3-52 | 5690-105-5635-0 | ボルト BOLT | 4 | | 90105-56350 |
| 3-53 | 5690-915-0506-0 | S.W WASHER, spring | 4 | M6 | 90915-05060 |
| 3-54 | 5691-367-1808-0 | ベルト, クーリング ファン BELT, cooling fan | 1 | L=988 | 9-367-18080 |
| 3-55 | 5681-361-9057-0 | キャップ CAP | 1 | | 51361-90570 |
| 3-56 | 5690-991-5644-0 | クリップ CLIP | 1 | | 90991-56440 |

SERVICE MEMO

A series of horizontal dotted lines for writing.

No. 4 クランク シャフト
Fig. 4 CRANK SHAFT



| 見出番号 Ref No. | 部品コード Parts Code | 品名 Name | 個数 Q'ty | 規格 Standard | 備考 Remarks |
|-----------------|---------------------|--|------------|----------------|------------------------------------|
| 4- 1 | 5681-151-0011-0 | クランク ベアリング キット アンダサイズ CRANK BEARING KIT S. T. D. | 1 | | 51151-00110 |
| | 5681-153-0011-0 | クランク ベアリング キット アンダサイズ CRANK BEARING KIT U. S. | 1 | 0.25 | 51153-00110 |
| | 5681-154-0011-0 | クランク ベアリング キット アンダサイズ CRANK BEARING KIT U. S. | 1 | 0.50 | 51154-00110 |
| | 5681-155-0011-0 | クランク ベアリング キット アンダサイズ CRANK BEARING KIT U. S. | 1 | 0.75 | 51155-00110 |
| 4- 2 | 5691-158-1057-0 | スラスト ベアリング BEARING, thrust | 2 | | 91158-10570 |
| 4- 3 | 5681-211-1056-0 | ピストン スタンダード PISTON S. T. D. | 2 | | 51211-10561 |
| | 5681-241-3056-0 | ピストン オーバ サイズ PISTON O. S. | 2 | 0.25 | 51241-30560 |
| | 5681-241-4056-0 | ピストン オーバ サイズ PISTON O. S. | 2 | 0.50 | 51241-40560 |
| | 5681-241-5056-0 | ピストン オーバ サイズ PISTON O. S. | 2 | 0.75 | 51241-50560 |
| | 5681-241-6056-0 | ピストン オーバ サイズ PISTON O. S. | 2 | 1.00 | 51241-60560 |
| | 5681-241-7806-0 | ピストン オーバ サイズ PISTON O. S. | 2 | 1.25 | 51241-78060 |
| 4- 4 | 5681-218-1010-0 | ピストン リング キット スタンダード PISTON RING KIT S. T. D. | 1 | | 51218-10100 |
| | 5681-281-3011-0 | ピストン リング キット オーバ サイズ PISTON RING KIT O. S. | 1 | 0.25 | 51218-30110 |
| | 5681-218-4010-0 | ピストン リング キット オーバ サイズ PISTON RING KIT O. S. | 1 | 0.50 | 51218-40100 |
| | 5681-218-5010-0 | ピストン リング キット オーバ サイズ PISTON RING KIT O. S. | 1 | 0.75 | 51218-50100 |
| | 5681-218-6010-0 | ピストン リング キット オーバ サイズ PISTON RING KIT O. S. | 1 | 1.00 | 51218-60100 |
| | 5681-218-7010-0 | ピストン リング キット オーバ サイズ PISTON RING KIT O. S. | 1 | 1.25 | 51218-70100 |
| 4- 5 | 5691-223-0186-0 | コネクティング ロッド ASSY CONNECTING ROD ASS'Y | 2 | | 91223-01860 6~7 含む Included 6~7 |
| 4- 6 | 5691-223-5089-0 | ボルト・コネクティング ロッド BOLT, connecting rod | 4 | | 91223-50890 |
| 4- 7 | 5691-225-1062-0 | ブッシュ・スモール エンド BUSH, small end | 2 | | 91225-10620 |
| 4- 8 | 5681-227-1005-0 | コネクティング ロッド ベアリング セット スタンダード CONNECTING ROD BEARING SET | 2 | | 51227-10050 |
| | 5681-227-3005-0 | コネクティングロッドベアリング セットアンダサイズ CONNECTING ROD BEARING SET S. T. D. | 2 | 0.25 | 51227-30050 |
| | 5681-227-4005-0 | コネクティングロッドベアリング セットアンダサイズ CONNECTING ROD BEARING SET U. S. | 2 | 0.50 | 51227-40050 |
| | 5681-227-5005-0 | コネクティングロッドベアリング セットアンダサイズ CONNECTING ROD BEARING SET S. T. D. | 2 | 0.75 | 51227-50050 |
| | 5681-227-6005-0 | コネクティングロッドベアリング セットアンダサイズ CONNECTING ROD BEARING SET U. S. | 2 | 1.00 | 51227-60050 |
| | 5681-227-7005-0 | コネクティングロッドベアリング セットアンダサイズ CONNECTING ROD BEARING SET U. S. | 2 | 1.25 | 51227-70050 |
| 4- 9 | 5681-221-1009-0 | ピストン ピン PIN, piston | 2 | | 51221-10090 |
| 4-10 | 5680-958-7001-0 | スナップ リング SNAP-RING | 4 | | 50958-70010 |
| 4-11 | 5691-232-0614-0 | クランク シャフト ASSY CRANK SHAFT ASS'Y | 1 | | 91232-06140 12 含む Included 12 |
| 4-12 | 5690-815-1222-0 | ストレート ピン PIN, straight | 1 | | 90815-12220 |
| 4-13 | 5691-233-0642-0 | フライ ホイール ASSY FLY WHEEL ASS'Y | 1 | | 91233-06420 14 含む Included 14 |
| 4-14 | 5691-233-3036-0 | リング ギヤ RING-GEAR | 1 | | 91233-30360 |
| 4-15 | 5650-980-1001-0 | ボール ベアリング BALL BEARING | 1 | | 50980-10010 |
| 4-16 | 5681-233-6002-0 | ワッシャ フライホイール WASHER, flywheel | 1 | | 51233-60020 |
| 4-17 | 5690-803-0743-0 | フェザ キー KEY, father | 1 | | 90803-07430 |
| 4-18 | 5691-252-1042-0 | ギヤ, クランク シャフト GEAR, crank shaft | 1 | | 91252-10420 |
| 4-19 | 5680-900-0018-0 | ボルト BOLT | 6 | | 50900-00181 |
| 4-20 | 5691-237-3605-0 | プリー・クランク シャフト PULLEY, crank shaft | 1 | | 91237-36051 |

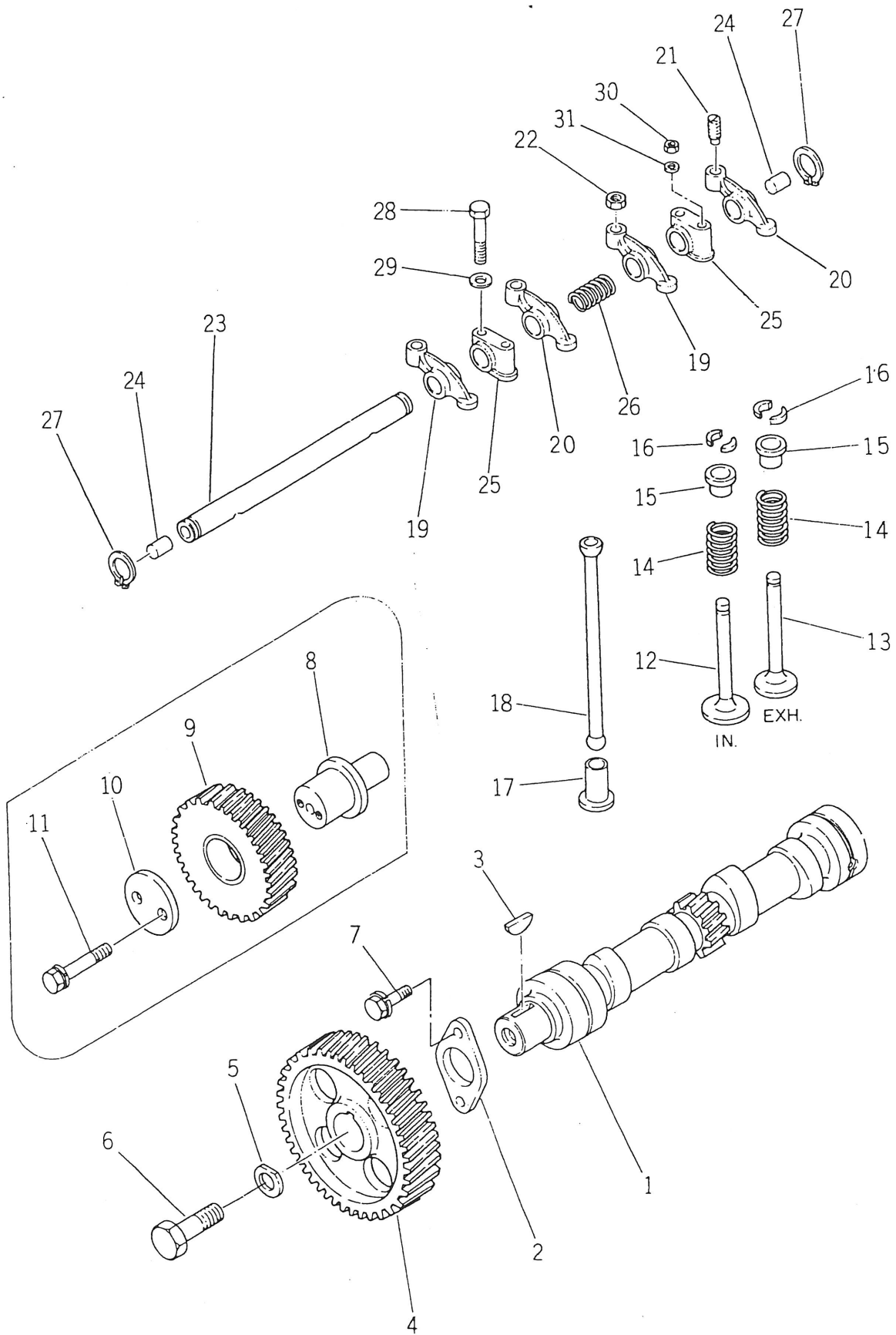
No.4

| 見出番号 Ref No. | 部品コード Parts Code | 品名 Name | 個数 Q'ty | 規格 Standard | 備考 Remarks |
|-----------------|---------------------|---------------------------------------|------------|----------------|---------------|
| 4-21 | 5690-980-2606-0 | ボルト BOLT | 1 | | 90980-26060 |
| 4-22 | 5690-985-5263-0 | ワッシャ・タブ クロー WASHER, tab claw | 1 | | 90985-52630 |
| 4-23 | 5691-237-9016-0 | ワッシャ・クランク プーリ WASHER, crank pulley | 1 | | 91237-90160 |
| 4-24 | 5691-236-2039-0 | オイル スワロー OIL THROWER | 1 | | 91236-20390 |

SERVICE MEMO

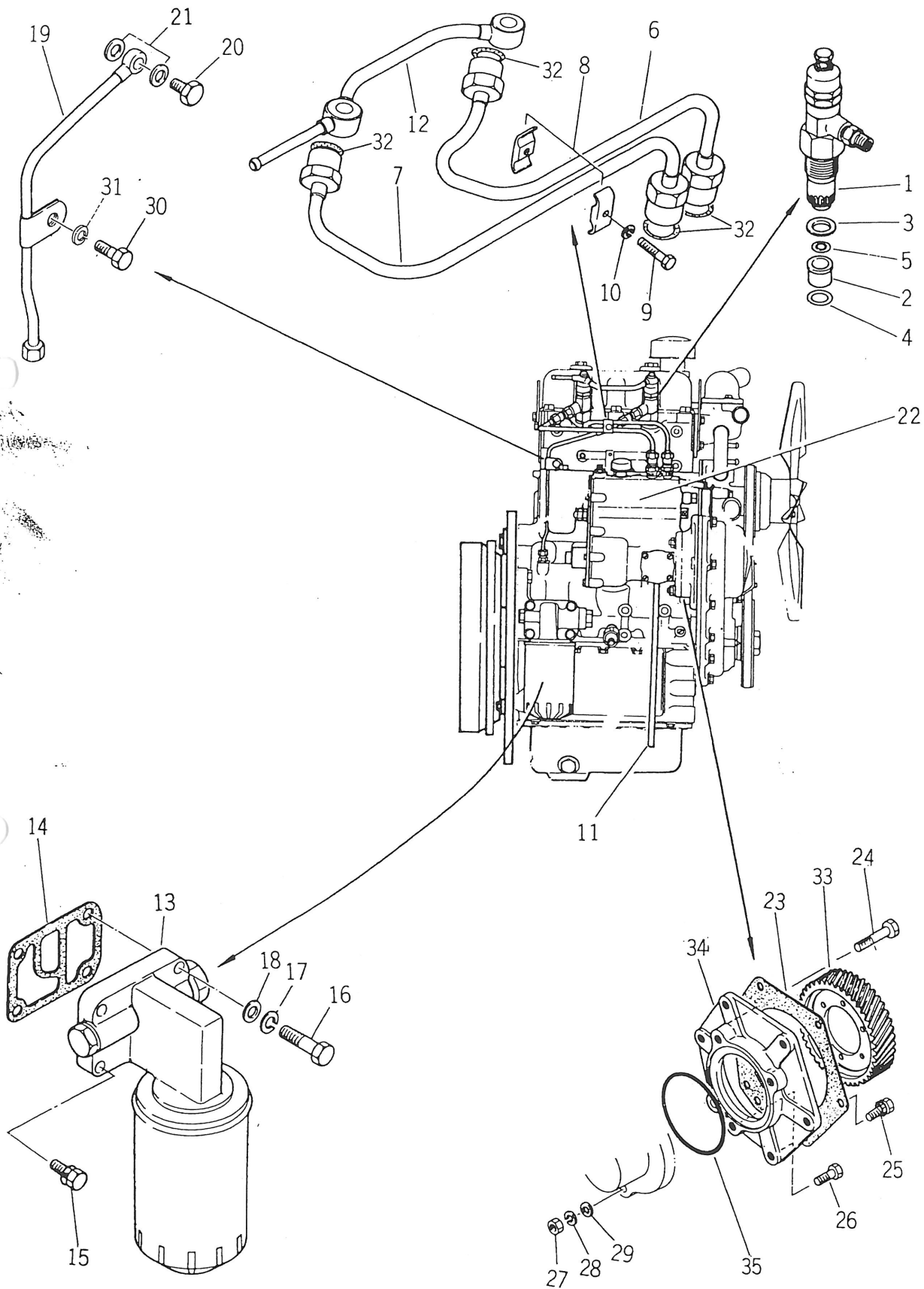
Dotted lines for writing content.

No. 5 バルブ メカニズム
 Fig. 5 VALVE MECAHNISM



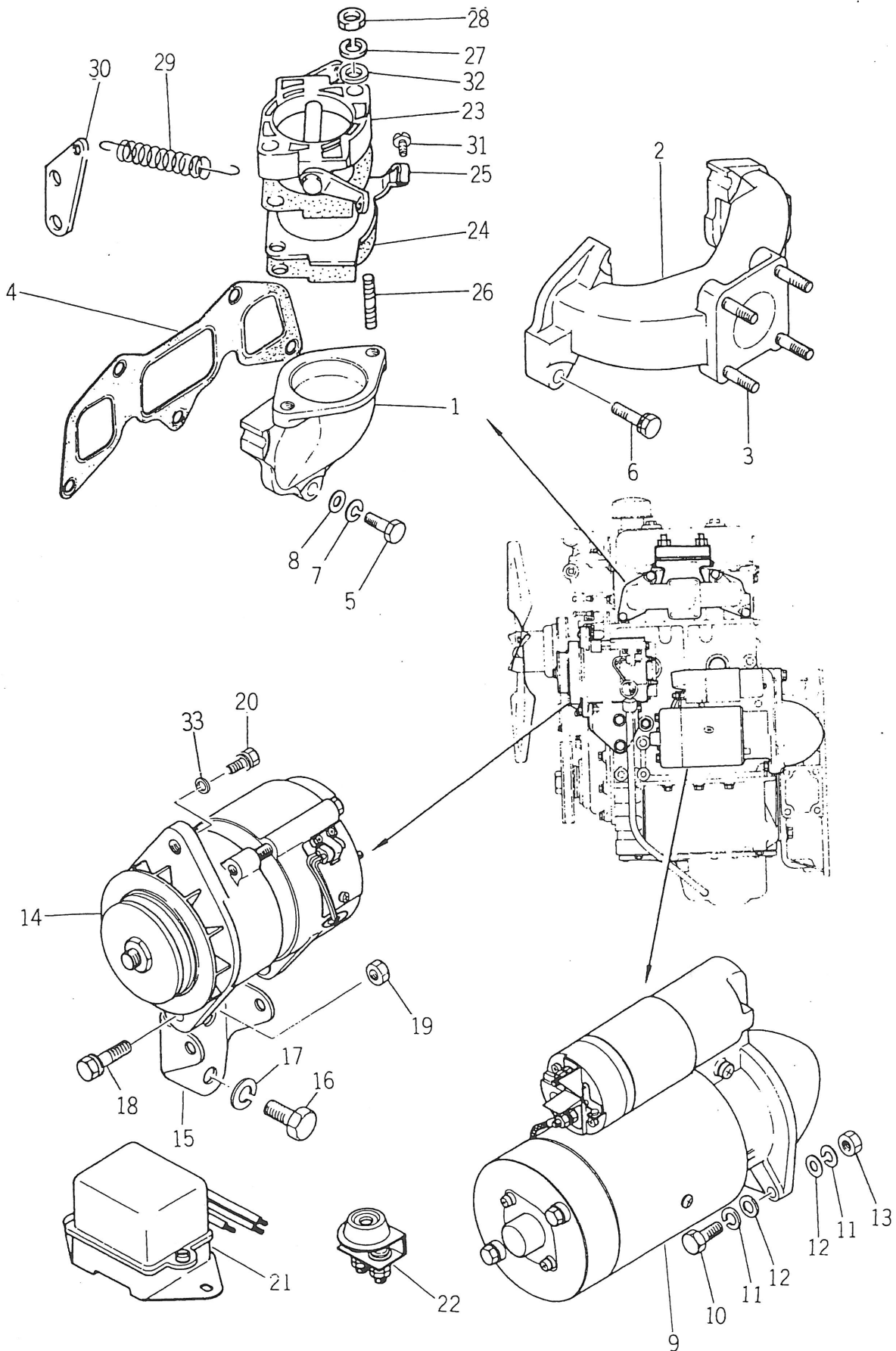
| 見出番号 Ref No. | 部品コード Parts Code | 品名 Name | 個数 Q'ty | 規格 Standard | 備考 Remarks |
|-----------------|---------------------|--|------------|----------------|---------------|
| 5- 1 | 5681-251-1023-0 | カム シャフト SHAFT, cam | 1 | | 51251-10230 |
| 5- 2 | 5691-168-1010-0 | スラスト プレート PLATE, thrust | 1 | | 91168-10100 |
| 5- 3 | 5690-800-0718-0 | キー KEY | 1 | | 90800-07180 |
| 5- 4 | 5691-252-2801-0 | カム シャフト ギヤ GEAR, cam shaft | 1 | | 91252-28010 |
| 5- 5 | 5681-251-9002-0 | ワッシャ・タイミング ホイール WASHER, timing wheel | 1 | | 51251-90021 |
| 5- 6 | 5680-900-0069-0 | ボルト BOLT | 1 | L=25 | 50900-00690 |
| 5- 7 | 5690-190-0816-0 | セムス ボルト SEMS BOLT | 2 | | 90190-08160 |
| 5- 8 | 5691-253-1024-0 | シャフト・アイドル ギヤ SHAFT, idle gear | 1 | | 91253-10240 |
| 5- 9 | 5691-252-3080-0 | アイドル ギヤ (ブッシュ付き) IDLE GEAR, with bush | 1 | | 91252-30800 |
| | 5691-252-8801-0 | ブッシュ・アイドルギヤ BUSH, idle gear | 1 | | 91252-88010 |
| 5-10 | 5691-253-5007-0 | スラスト カラー COLLAR, thrust | 1 | | 91253-50070 |
| 5-11 | 5680-900-0084-0 | セムス ボルト SEMS BOLT | 2 | | 50900-00840 |
| 5-12 | 5691-255-1802-0 | インレット バルブ VALVE, inlet | 2 | | 91255-18020 |
| 5-13 | 5691-255-2801-0 | エキゾースト バルブ VALVE, exhaust | 2 | | 91255-28010 |
| 5-14 | 5691-256-1037-0 | スプリング バルブ SPRING, valve | 4 | | 91256-10370 |
| 5-15 | 5691-256-3095-0 | スプリング シート ASSY SPRING SEAL ASS'Y | 4 | | 91256-30950 |
| 5-16 | 5691-256-5012-0 | スプリット カラー COLLAR, sprit | 8 | | 91256-50120 |
| 5-17 | 5691-257-1801-0 | タペット TAPPET | 4 | | 91257-18010 |
| 5-18 | 5691-257-5168-0 | ブッシュ ロッド ROD, push | 4 | | 91257-51680 |
| 5-19 | 5691-261-1347-0 | ロッカ アーム ASSY (C) ROCKER ARM ASS'Y (C) | 2 | | 91261-13470 |
| | 5691-261-5018-0 | ブッシュ BUSH | 2 | | 91261-50180 |
| 5-20 | 5691-261-1349-0 | ロッカ アーム ASSY (D) ROCKER ARM ASS'Y (D) | 2 | | 91261-13490 |
| | 5691-261-5018-0 | ブッシュ BUSH | 2 | | 91261-50180 |
| 5-21 | 5691-261-6023-0 | アジャスト スクリュ SCREW, adjust | 4 | | 91261-60230 |
| 5-22 | 5690-911-1108-0 | ナット NUT | 4 | | 90911-11080 |
| 5-23 | 5691-262-1126-0 | ロッカ アーム シャフト SHAFT, rocker arm | 1 | | 91262-11260 |
| 5-24 | 5691-262-6005-0 | プラグ・ロッカ アーム PLUG, rocker arm | 2 | | 91262-60050 |
| 5-25 | 5691-262-8093-0 | ブラケット ロッカ アーム BRACKET, rocker arm | 2 | | 91262-80930 |
| 5-26 | 5690-994-0607-0 | スプリング・コンプレッション SPRING COMP. | 1 | | 90994-06070 |
| 5-27 | 5690-918-0019-0 | スナップ リング SNAP-RING | 2 | | 90918-00190 |
| 5-28 | 5690-105-0850-0 | ボルト BOLT | 2 | | 90105-08500 |
| 5-29 | 5690-916-4008-0 | ワッシャ WASHER | 2 | | 90916-40080 |
| 5-30 | 5690-911-0508-1 | ナット NUT | 2 | M8 | 90911-05080 |
| 5-31 | 5690-916-4508-1 | ワッシャ WASHER | 2 | M8 | 90916-45080 |

No. 6 フュエル システム
Fig. 6 FUEL SYSTEM



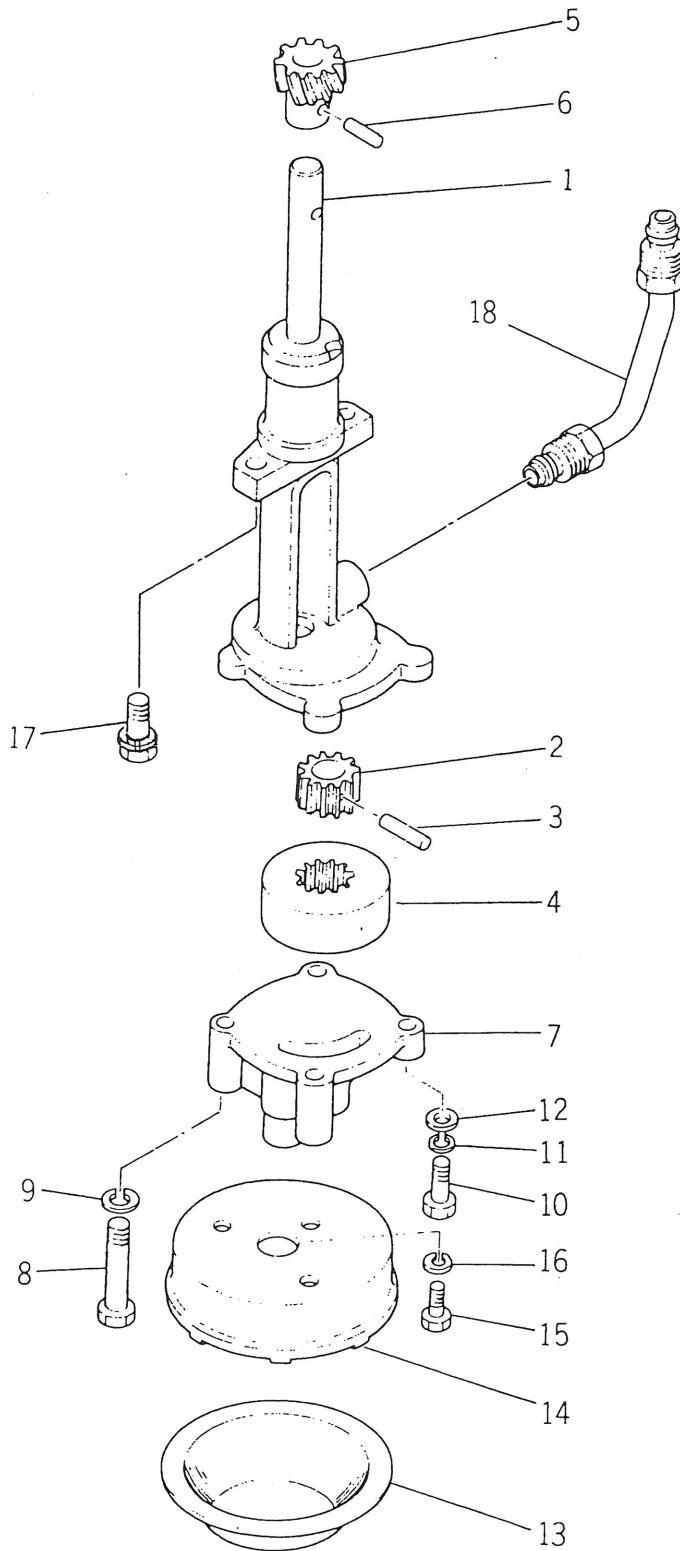
| 見出番号 Ref. No. | 部品コード Parts Code | 品名 Name | 個数 Qty | 規格 Standard | 備考 Remarks |
|------------------|---------------------|--|-----------|----------------|-----------------------|
| 6-1 | 5681-530-0016-0 | インジェクション ノズル ASSY INJECTION NOZZLE ASS'Y | 2 | | 第11図参照 See Fig. 11 |
| | 5681-531-1006-0 | ノズル NOZZLE | 2 | | 51531-10060 |
| | 5681-533-0003-0 | ノズル ホルダ HOLDER, nozzle | 2 | | 51533-00030 |
| 6-2 | 5691-531-5027-0 | シールド, ノズルヒート SHIELD, nozzle heat | 2 | | 91531-50270 |
| 6-3 | 5691-531-5026-0 | ワッシャ, ノズルホルダ WASHER, nozzle holder | 2 | | 91531-50260 |
| 6-4 | 5691-531-5028-0 | ワッシャ, ヒート シールド WASHER, heat shield | 2 | | 91531-50280 |
| 6-5 | 5691-531-5074-0 | ワッシャ, コルゲート WASHER, corrugated | 2 | | 91531-50740 |
| 6-6 | 5691-541-2817-0 | インジェクション パイプ ASSY 1/16 INJECTION PIPE ASS'Y NO. 1 | 1 | | 91541-28170 |
| 6-7 | 5691-541-2818-0 | インジェクション パイプ ASSY 1/8 INJECTION PIPE ASS'Y NO. 2 | 1 | | 91541-28180 |
| 6-8 | 5691-541-9072-0 | クリップ ASSY CLIP ASS'Y | 1 | | 9 含む Included 9 |
| 6-9 | 5690-981-2539-0 | スクリュー, クリップ ファイキシング SCREW, clip fixing | 1 | | 90980-25390 |
| 6-10 | 5690-195-0505-0 | S.W WASHER, spring | 1 | M5 | 90195-05050 |
| 6-11 | 5690-991-3057-0 | ビニール パイプ PIPE, vinyl | 1 | L=130 | 90991-30570 |
| 6-12 | 5681-541-1258-0 | フュエル パイプ ASSY FUEL PIPE ASS'Y | 1 | | 51541-12580 |
| 6-13 | 5691-321-8121-0 | オイル フィルタ ASSY OIL FILTER ASS'Y | 1 | | 第9図参照 See Fig. 9 |
| 6-14 | 5691-321-9077-0 | パッキン PACKING | 1 | | 91321-90770 |
| 6-15 | 5690-196-0835-0 | セムス ボルト SEMS BOLT | 3 | | 90196-08350 |
| 6-16 | 5690-104-5845-0 | ボルト BOLT | 1 | | 90104-58450 |
| 6-17 | 5690-915-0508-0 | S.W WASHER, spring | 1 | M8 | 90915-05080 |
| 6-18 | 5690-916-0508-0 | ワッシャ WASHER | 1 | | 90916-05080 |
| 6-19 | 5691-331-2335-0 | オイル パイプ ASSY OIL PIPE ASS'Y | 1 | | 91331-23350 |
| 6-20 | 5690-991-6105-0 | ジョイント ボルト BOLT, joint | 1 | | 90990-61050 |
| 6-21 | 5690-992-0900-0 | パッキン PACKING | 2 | | TS1610用 for TS1610 |
| 6-22 | 5681-560-0261-0 | インジェクション ポンプ ASSY INJECTION PUMP ASS'Y | 1 | | 第10図参照 See Fig. 10 |
| 6-22-1 | 5681-560-0262-0 | インジェクション ポンプ ASSY INJECTION PUMP ASS'Y | 1 | | TS1910用 for TS1910 |
| 6-23 | 5691-131-9802-0 | パッキン PACKING | 1 | | 91131-98020 |
| 6-24 | 5690-105-5870-0 | ボルト BOLT | 1 | | 90105-58700 |
| 6-25 | 5690-197-0840-0 | セムス ボルト SEMS BOLT | 3 | | 90197-08400 |
| 6-26 | 5690-105-5855-0 | ボルト BOLT | 1 | | 90105-58550 |
| 6-27 | 5690-911-0408-0 | ナット NUT | 1 | | 90911-04080 |
| 6-28 | 5690-915-0508-0 | S.W WASHER, spring | 3 | M8 | 90915-05080 |
| 6-29 | 5690-916-4508-0 | ワッシャ WASHER | 2 | | 90916-45080 |
| 6-30 | 5690-204-0814-0 | ボルト BOLT | 1 | | 90204-08140 |
| 6-31 | 5690-915-0508-0 | S.W WASHER, spring | 1 | | 90915-05080 |
| 6-32 | 5690-957-1408-0 | パッキン PACKING | 4 | | 90957-14080 |
| 6-33 | 5691-252-4804-0 | インジェクション ポンプ ギヤ GEAR, injection pump | 1 | | 91252-48040 |
| 6-34 | 5691-975-1803-0 | ブラケット BRACKET | 1 | | 91975-18030 |
| 6-35 | 5690-992-0740-0 | O リング O-RING | 1 | | 909920-7400 |

No.7 エンジン パーツ
Fig.7 ENGINE PARTS



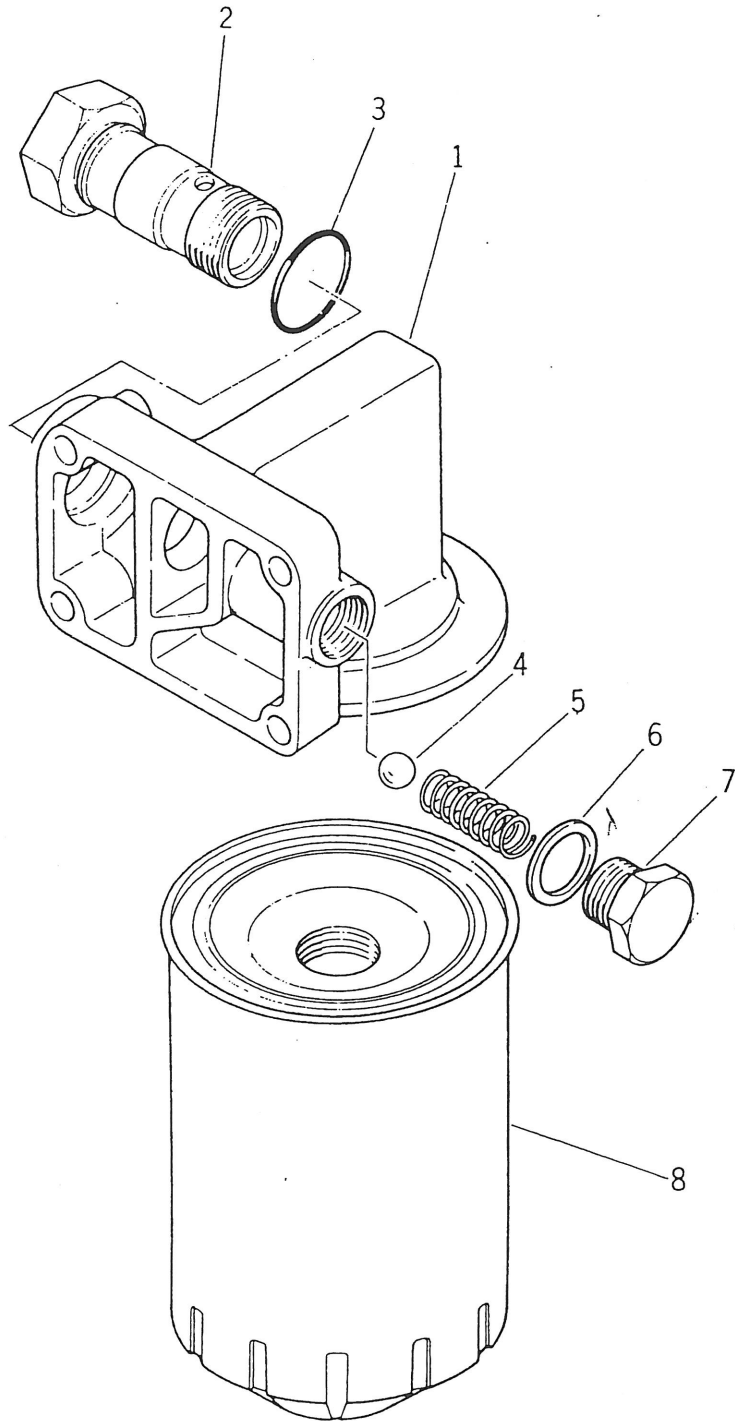
| 見出番号 Ref No. | 部品コード Parts Code | 品名 Name | 個数 Q'ty | 規格 Standard | 備考 Remarks |
|-----------------|---------------------|---|------------|----------------|--|
| 7- 1 | 5691-411-2816-0 | インレット マニホールド MANIFOLD, inlet | 1 | | 91411-28160 |
| 7- 2 | 5681-414-1035-0 | エキゾースト マニホールド MANIFOLD, exhaust | 1 | | 51414-10350 |
| 7- 3 | 5690-411-0830-0 | スタッド STUD | 4 | | 90411-08300 |
| 7- 4 | 5691-414-6088-0 | ガスケット GASKET | 1 | | 91414-60880 |
| 7- 5 | 5690-104-5830-0 | ボルト BOLT | 1 | | 90104-58300 |
| 7- 6 | 5690-196-0835-0 | セムス ボルト SEMS BOLT | 4 | | 90196-08350 |
| 7- 7 | 5690-915-0508-0 | S.W WASHER, spring | 1 | | 90915-05080 |
| 7- 8 | 5690-916-4508-0 | ワッシャ WASHER | 1 | | 90916-45080 |
| 7- 9 | 5688-110-0048-0 | スタータ ASSY STATER ASS'Y | 1 | 12V | 59110-00480 第11図参照(日立) See Fig. 11 |
| 7-10 | 5690-165-6240-0 | コガタ ボルト BOLT | 2 | M12 45 | 90165-62400 |
| 7-11 | 5690-915-0512-0 | S.W WASHER, spring | 2 | M12 | 90915-05120 |
| 7-12 | 5690-916-0312-0 | ワッシャ WASHER | 2 | | 90916-05120 |
| 7-13 | 5690-912-0412-0 | ナット NUT | 2 | | 90912-04120 |
| 7-14 | 5688-120-0114-0 | ゼネレータ ASSY GENERATOR ASS'Y | 1 | | 58120-01140 第12図参照(日立) See Fig. 12 |
| 7-15 | 5691-971-1803-0 | ブラケット BRACKET | 1 | | 91971-18030 |
| 7-16 | 5699-205-1225-0 | ボルト BOLT | 2 | | 99205-12250 |
| 7-17 | 5690-915-0512-0 | S.W WASHER, spring | 2 | M12 | 90915-05120 |
| 7-18 | 5690-197-0830-0 | セムス ボルト SEMS BOLT | 2 | | 90197-08300 |
| 7-19 | 5690-911-0508-0 | ナット NUT | 2 | | 90911-05080 |
| 7-20 | 5690-191-0820-0 | ボルト BOLT | 1 | | 90191-08200 |
| 7-21 | 5698-225-3107-0 | レギュレータ ASSY REGULATOR ASS'Y | 1 | | 98225-31070 日立 |
| 7-22 | 5698-253-0110-0 | レジスタンス コントロール RESISTANCE, control | 1 | | 98253-01100 |
| 7-23 | 5691-432-0652-0 | インテーク シャッタ ASSY INTAKE SHUTTER ASS'Y | 1 | | 91432-06521 |
| 7-24 | 5690-992-1060-0 | パッキン PACKING | 2 | | 90992-10600 |
| 7-25 | 5681-431-9100-0 | クリップ CLIP | 1 | | 51431-91000 |
| 7-26 | 5690-410-0848-0 | スタッド STUD | 2 | | 90410-08480 |
| 7-27 | 5690-915-0508-0 | S.W WASHER, spring | 2 | | 90915-05080 |
| 7-28 | 5690-911-0408-0 | ナット NUT | 2 | | 90911-04080 |
| 7-29 | 5690-994-2600-0 | リターン スプリング RETURN, spring | 1 | | 90994-26000 |
| 7-30 | 5691-433-4613-0 | スプリング アイ EYE, spring | 1 | | 91433-46130 |
| 7-31 | 5699-344-0612-0 | スクリュ SCREW | 1 | | 99344-06120 |
| 7-32 | 5699-916-4508-0 | ワッシャ WASHER | 2 | | 90916-45080 |
| 7-33 | 5690-916-4708-0 | S.W WASHER, spring | 1 | | 90916-47080 |

No. 8 オイルポンプ
Fig. 8 OIL PUMP



| 見出番号 Ref No. | 部品コード Parts Code | 品名 Name | 個数 Q'ty | 規格 Standard | 備考 Remarks |
|-----------------|---------------------|--|------------|----------------|-------------------------------------|
| 8-0-1 | 5691-310-0615-0 | オイル ポンプ ASSY ストレーナツキ OIL PUMP ASS'Y, with strainer | 1 | | 1~16含む 91310-06150 Included 1~16 |
| 8-0-2 | 5691-311-0075-0 | オイル ポンプ ASSY ストレーナナシ OIL PUMP ASS'Y, without strainer | 1 | | 1~12含む 91311-00750 Included 1~12 |
| 8-0-3 | 5691-312-0601-0 | ロータ セット ROTOR SET | 1 | | 1~4含む 91312-06010 Included 1~4 |
| 8- 1 | | オイル ポンプ ドライブ シャフト SHAFT, oil pump drive | 1 | | △ |
| 8- 2 | | ロータ, オイル ポンプ ROTOR, oil pump | 1 | | △ |
| 8- 3 | | ピン PIN | 1 | | △ |
| 8- 4 | | オイル ポンプ ベン VENE, oil pump | 1 | | △ |
| 8- 5 | 5691-312-8079-0 | ピニオン PINION | 1 | | 91312-80790 |
| 8- 6 | 5690-987-8084-0 | ピン PIN | 1 | | 90987-80840 |
| 8- 7 | 5691-311-3086-0 | オイル ポンプ カバー COVER, oil pump | 1 | | 91311-30860 |
| 8- 8 | 5690-104-0850-0 | ボルト BOLT | 2 | 90 | 90104-08500 |
| 8- 9 | 5690-915-0508-0 | S.W WASHER, spring | 2 | M8 | 90915-05080 |
| 8-10 | 5690-204-0825-0 | ボルト BOLT | 2 | | 90204-08250 |
| 8-11 | 5690-915-0508-0 | S.W WASHER, spring | 2 | M8 | 90915-05080 |
| 8-12 | 5690-916-4508-0 | ワッシャ WASHER | 2 | | 90916-45080 |
| 8-13 | 5691-314-3603-0 | ゴーズ, オイル ストレーナ GAUZE, oil strainer | 1 | | 91314-36030 |
| 8-14 | 5691-314-1604-0 | ケース CASE | 1 | | 91314-16041 |
| 8-15 | 5690-204-0812-0 | ボルト BOLT | 1 | | 90204-08120 |
| 8-16 | 5690-915-0508-0 | S.W WASHER, spring | 1 | M8 | 90915-05080 |
| 8-17 | 5690-190-0825-0 | セムス ボルト SEMS BOLT | 2 | | 90197-08250 |
| 8-18 | 5691-331-2325-0 | オイル パイプ ASSY OIL PIPE ASS'Y | 1 | | 91331-23250 |

No. 9 オイルフィルタ
Fig. 9 OIL FILTER



| 見出番号 Ref No. | 部品コード Parts Code | 品名 Name | 個数 Q'ty | 規格 Standard | 備考 Remarks |
|-----------------|---------------------|--|------------|----------------|------------------------------------|
| 9-0-1 | 5691-320-1812-0 | オイル フィルタ ASSY OIL FILTER ASS'Y | 1 | | 1~8を含む 91320-18121 Included 1~8 |
| 9- 1 | 5691-316-0081-0 | オイル フィルタ カバー ASSY COVER, oil filter | 1 | | 1~8を含む 91316-00810 Included 1~8 |
| 9- 2 | 5691-316-0068-0 | リリーフ バルブ ASSY (パッキンツキ) RELIEF VALVE ASS'Y, with packing | 1 | | 91316-00680 |
| 9- 3 | 5690-992-0525-0 | O リング O-RING | 1 | | 90992-05250 |
| 9- 4 | 5690-009-7011-0 | ボール, セフティバルブ BALL, safety valve | 1 | | 90009-70110 |
| 9- 5 | 5690-994-0582-0 | スプリング コイル SPRING, coil | 1 | | 90994-05820 |
| 9- 6 | 5690-992-0841-0 | パッキン PACKING | 1 | | 9-992-08410 |
| 9- 7 | 5691-326-3011-0 | キャップ, バルブスプリング CAP, valve spring | 1 | | 91326-30110 |
| 9- 8 | 5691-324-0804-0 | カートリッジ CARTRIDGE | 1 | | 91324-08041 |

| 見出番号 Ref No. | 部品コード Parts Code | 品名 Name | 個数 Q'ty | 規格 Standard | 備考 Remarks |
|-----------------|---------------------|--|------------|----------------|---|
| 10-0-1 | 5681-560-0261-0 | インジェクション ポンプ ASSY INJECTION PUMP ASS'Y | 1 | | TS1610用 1~121 含む |
| 10-0-2 | 5681-560-0262-0 | インジェクション ポンプ ASSY INJECTION PUMP ASS'Y | 1 | | 51560-02610 for TS1610用 Included 1~121 含む TS1910用 |
| 10- 1 | | ハウジング ポンプ PUMP, housing | 1 | | △ |
| 10- 2 | | カバー ASSY COVER ASS'Y | 1 | | △ |
| 10- 3 | | ボルト BOLT | 2 | | △ |
| 10- 4 | | S . W WASHER, spring | 2 | | △ |
| 10- 5 | | キャップ CAP | 2 | | △ |
| 10- 6 | | スタッド ボルト STUD BOLT | 2 | | △ |
| 10- 7 | | ワッシャ WASHER | 2 | | △ |
| 10- 8 | | S . W WASHER, spring | 2 | | △ |
| 10- 9 | | ナット NUT | 2 | | △ |
| 10-10 | | カバー COVER | 1 | | △ |
| 10-11 | | O リング O-RING | 1 | | △ |
| 10-12 | | プランジャ PLUNGER | 2 | | △ |
| 10-13 | | デリバリ バルブ VLAWE, delivery | 2 | | △ |
| 10-14 | | デリバリ バルブ スプリング SPRING, delivery valve | 2 | | △ |
| 10-15 | | ガスケット GASKET | 2 | | △ |
| 10-16 | 5698-124-1416-0 | ホルダ HOLDER | 2 | | 98124-14160 |
| 10-17 | | プレート バルブ ホルダ ロック PLATE, valve holder lock | 1 | | △ |
| 10-18 | | プレート バルブ ホルダ ロック PLATE, valve holder lock | 1 | | △ |
| 10-19 | | S . W WASHER, spring | 1 | | △ |
| 10-20 | | ボルト BOLT | 1 | | △ |
| 10-21 | 5698-122-1243-0 | タペット ASSY TAPPET ASS'Y | 2 | | 22~27 を含む 98122-12430 Included 22~27 |
| 10-22 | | タペット TAPPET | 2 | | △ |
| 10-23 | | アジャスティング ボルト ナット NUT, adjusting bolt | 2 | | △ |
| 10-24 | | ボルト BOLT | 2 | | △ |
| 10-25 | | ローラ ビン PIN, roller | 2 | | △ |
| 10-26 | | タペット ローラ ROLLER, tappet | 2 | | △ |
| 10-27 | | タペット ガイド GUIDE, tappet | 2 | | △ |
| 10-28 | 5698-124-1307-0 | プランジャ スプリング SPRING, plunger | 2 | | 98124-13070 |
| 10-29 | | プランジャ スプリング シート, アッパー SEAT, plunger spring, upper | 2 | | △ |
| 10-30 | | プランジャ スプリング シート, ローラ SEAT, plunger spring, lower | 2 | | △ |
| 10-31 | | コントロール ラック RACK, control | 1 | | △ |
| 10-32 | | ラック ストップ スクリュ SCREW, rack stop | 1 | | △ |
| 10-33 | | ピニオン PINION | 2 | | △ |
| 10-34 | | コントロール スリーブ SLEEVE, control | 2 | | △ |
| 10-35 | | ピニオン クランプ スクリュ SCREW, pinion clamp | 2 | | △ |
| 10-36 | | カム シャフト CAM SHAFT | 1 | | △ |

No.10

| 見出番号 Ref No. | 部品コード Parts Code | 品名 Name | 個数 Q'ty | 規格 Standard | 備考 Remarks |
|-----------------|---------------------|---|------------|----------------|---------------|
| 10-37 | | R . B . B BEARING, radial ball | 2 | | △ |
| 10-38 | | カム シャフト リング RING, cam shaft | 2 | | △ |
| 10-39 | | シム SHIM | AR | t=0.10 | △ |
| | | シム SHIM | AR | t=0.12 | △ |
| | | シム SHIM | AR | t=0.14 | △ |
| | | シム SHIM | AR | t=0.16 | △ |
| | | シム SHIM | AR | t=0.18 | △ |
| | | シム SHIM | AR | t=0.50 | △ |
| | | シム SHIM | AR | t=0.30 | △ |
| 10-40 | 5698-122-5041-0 | オイル シール OIL SEAL | 1 | | 98122-50410 |
| 10-41 | | ベアリング カバー COVER, bearing | 1 | | △ |
| 10-42 | | ボルト BOLT | 3 | | △ |
| 10-43 | | ポンプ サイド カップリング COUPLING, pump side | 1 | | △ |
| 10-44 | | インジェクション ポンプ ギヤ GEAR, injection pump | 1 | | △ |
| 10-45 | | ボルト BOLT | 6 | | △ |
| 10-46 | | S . W WASHER, spring | 1 | | △ |
| 10-47 | | ナット NUT | 1 | | △ |
| 10-48 | | ウッド ラフ キー KEY, wood ruff | 1 | | △ |
| 10-49 | | ホース ジョイント JOINT, hose | 1 | | △ |
| 10-50 | | パイプ ジョイント ボルト BOLT, pipe joint | 1 | | △ |
| 10-51 | | コメット パッキン PACKING, comet | 2 | | △ |
| 10-52 | | プラグ スクリュー SCREW, plug | 1 | | △ |
| 10-53 | | ガスケット GASKET | 1 | | △ |
| 10-54 | | エアー ブリーダ アダプタ ADAPTER, air bleeder | 1 | | △ |
| 10-55 | | スクリュー SCREW | 1 | | △ |
| 10-56 | | ガスケット GASKET | 1 | | △ |
| 10-57 | | ガスケット GASKET | 1 | | △ |
| 10-58 | | キャップ CAP | 1 | | △ |
| 10-59 | | ブラケット BEACKET | 1 | | △ |
| 10-60 | | O リング O-RING | 1 | | △ |
| 10-61 | | スタッド ボルト STUD BOLT | 3 | | △ |
| 10-62 | | ワッシャ WASHER | 3 | | △ |
| 10-63 | | S . W WASHER, spring | 3 | | △ |
| 10-64 | | ナット NUT | 3 | | △ |
| 10-65 | | ホース ジョイント JOINT, hose | 1 | | △ |
| 10-66 | | クリップ CLIP | 1 | | △ |
| 10-67 | | ボルト BOLT | 1 | | △ |
| 10-68 | | S . W WASHER, spring | 1 | | △ |

| 見出番号 Ref No. | 部品コード Parts Code | 品名 Name | 個数 Q'ty | 規格 Standard | 備考 Remarks |
|-----------------|---------------------|--|------------|----------------|---------------|
| 10-69 | | コントロール レバー LEVER, control | 1 | | △ |
| 10-70 | | コントロール レバー LEVER, control | 1 | | △ |
| 10-71 | | ボルト BOLT | 1 | | △ |
| 10-72 | | ボルト BOLT | 1 | | △ |
| 10-73 | | コントロール シャフト SHAFT, control | 1 | | △ |
| 10-74 | | Oリング O-RING | 1 | | △ |
| 10-75 | | シム SHIM | AR | t=0.50 | △ |
| | | シム SHIM | AR | t=0.30 | △ |
| 10-76 | | ワッシャ WASHER | 1 | | △ |
| 10-77 | | スイベル レバー LEVER, swivel | 1 | | △ |
| 10-78 | | S.W WASHER, spring | 1 | | △ |
| 10-79 | | ナット NUT | 1 | | △ |
| 10-80 | | ガバナ スプリング SPRING, governor | 1 | | △ |
| 10-81 | | テンション レバー LEVER, tension | 1 | | △ |
| 10-82 | | フル ロッド ストップャー ボルト BOLT, fuel load stopper | 1 | | △ |
| 10-83 | | ガイド レバー LEVER, guide | 1 | | △ |
| 10-84 | | ローラ ROLLER | 2 | | △ |
| 10-85 | | シャフト SHAFT | 1 | | △ |
| 10-86 | | パッキン PACKING | 1 | | △ |
| 10-87 | | プラグ スクリュー SCREW, plug | 1 | | △ |
| 10-88 | | シム SHIM | AR | t=0.50 | △ |
| | | シム SHIM | AR | t=0.60 | △ |
| | | シム SHIM | AR | t=0.70 | △ |
| | | シム SHIM | AR | t=0.80 | △ |
| | | シム SHIM | AR | t=0.90 | △ |
| 10-89 | | スリーブ SLEEVE | 1 | | △ |
| 10-90 | | フライ ウェイブ WEIGHT, fly | 1 | | △ |
| 10-91 | | フライ ウェイト ローラ ROLLER, fly weight | 2 | | △ |
| 10-92 | | S.W WASHER, spring | 1 | | △ |
| 10-93 | | ナット NUT | 1 | | △ |
| 10-94 | | スプリング シート SEAT, spring | 1 | | △ |
| 10-95 | | セッティング スプリング SPRING, sating | 1 | | △ |
| 10-96 | | シム SHIM | AR | t=0.20 | △ |
| | | シム SHIM | AR | t=0.30 | △ |
| | | シム SHIM | AR | t=0.50 | △ |
| | | シム SHIM | AR | t=1.00 | △ |
| 10-97 | | ガスケット GASKET | 1 | | △ |
| 10-98 | | カバー ASSY COVER ASS'Y | 1 | | △ |

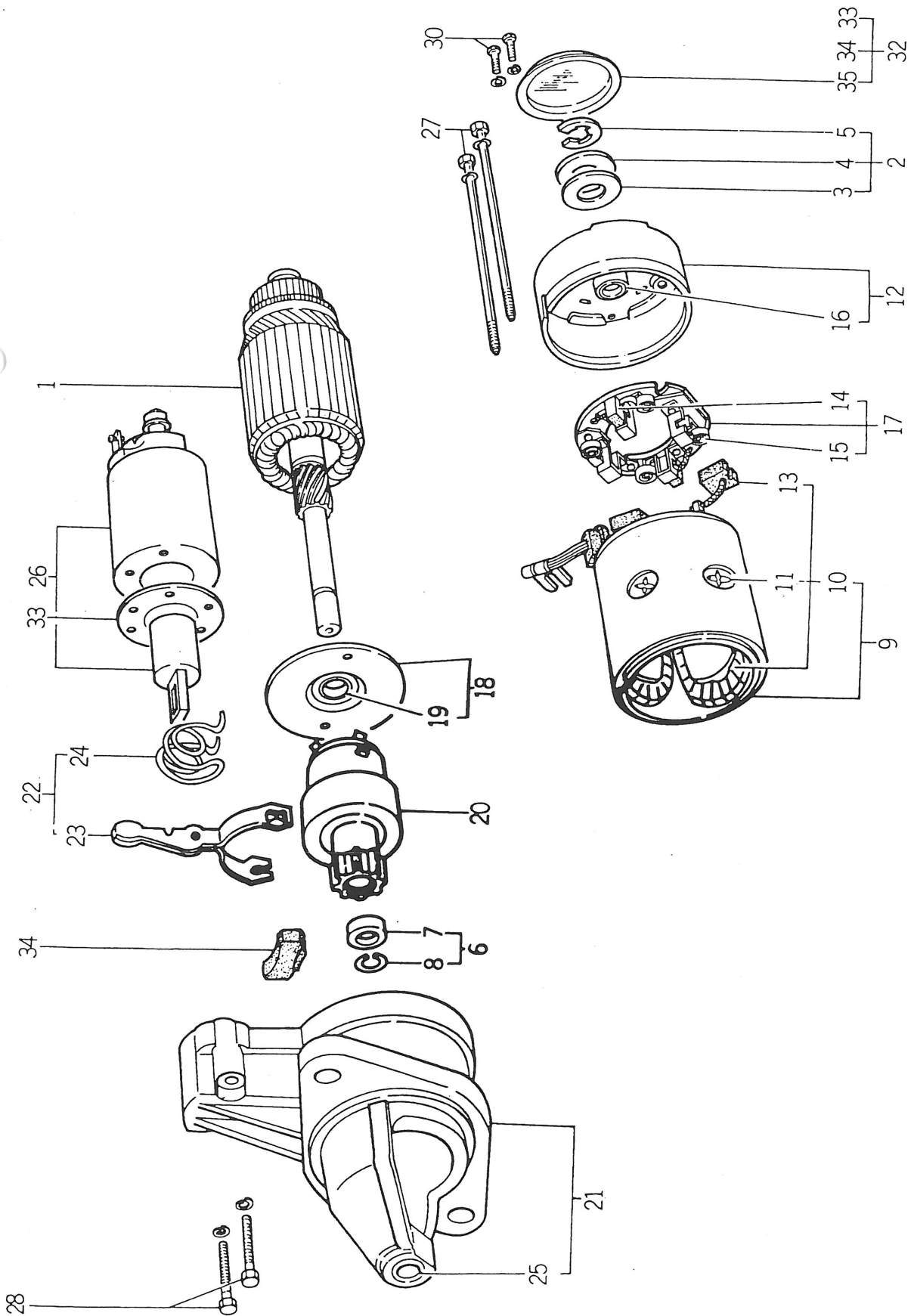
No.10

| 見出番号 Ref No. | 部品コード Parts Code | 品名 Name | 個数 Q'ty | 規格 Standard | 備考 Remarks |
|-----------------|---------------------|--|------------|----------------|-------------------------|
| 10-99 | | ボルト BOLT | 7 | | △ |
| 10-100 | | ナット NUT | 1 | | △ |
| 10-101 | | ボルト BOLT | 1 | | △ |
| 10-102 | | ストッパー ボルト BOLT, stopper | 1 | | △ |
| 10-103 | | ナット NUT | 1 | | △ |
| 10-104 | | リード シール SEAL, lead | 2 | | △ |
| 10-105 | | リード シール ワイヤ WIRE, lead seal | 2 | | △ |
| 10-106 | | S.W WASHER, spring | 1 | | △ |
| 10-107 | | アングリッチ スプリング ASSY ANGLEICH SPRING ASS'Y | 1 | | △108を含む Included 108 |
| 10-108 | | シム SHIM | AR | t=0.20 | △ |
| | | シム SHIM | AR | t=0.10 | △ |
| 10-109 | | リード シール ワイヤ WIRE, lead seal | 1 | | △ |
| 10-110 | | ガスケット GASKET | 1 | | △ |
| 10-111 | | エア ブリーザー BREATHER, air | 1 | | △ |
| 10-112 | | アイドル スプリング SPRING, idle | 1 | | △ |
| 10-113 | | アイドルリング ロッド ROD, idling | 1 | | △ |
| 10-114 | | アイドル スプリング ガイド GUIDE, idle spring | 1 | | △ |
| 10-115 | | ガスケット GASKET | 2 | | △ |
| 10-116 | | ナット NUT | 1 | | △ |
| 10-117 | | キャップ CAP | 1 | | △ |
| 10-118 | | オイル シール OIL-SEAL | 1 | | △ |
| 10-119 | | タコメータ ドライブ DRIVE, tachometer | 1 | | △ |
| 10-120 | | アイドル ストッパー ASSY IDLE STOPPER ASS'Y | 1 | | △ |
| 10-121 | | ナット NUT | 1 | | △ |

SERVICE MEMO

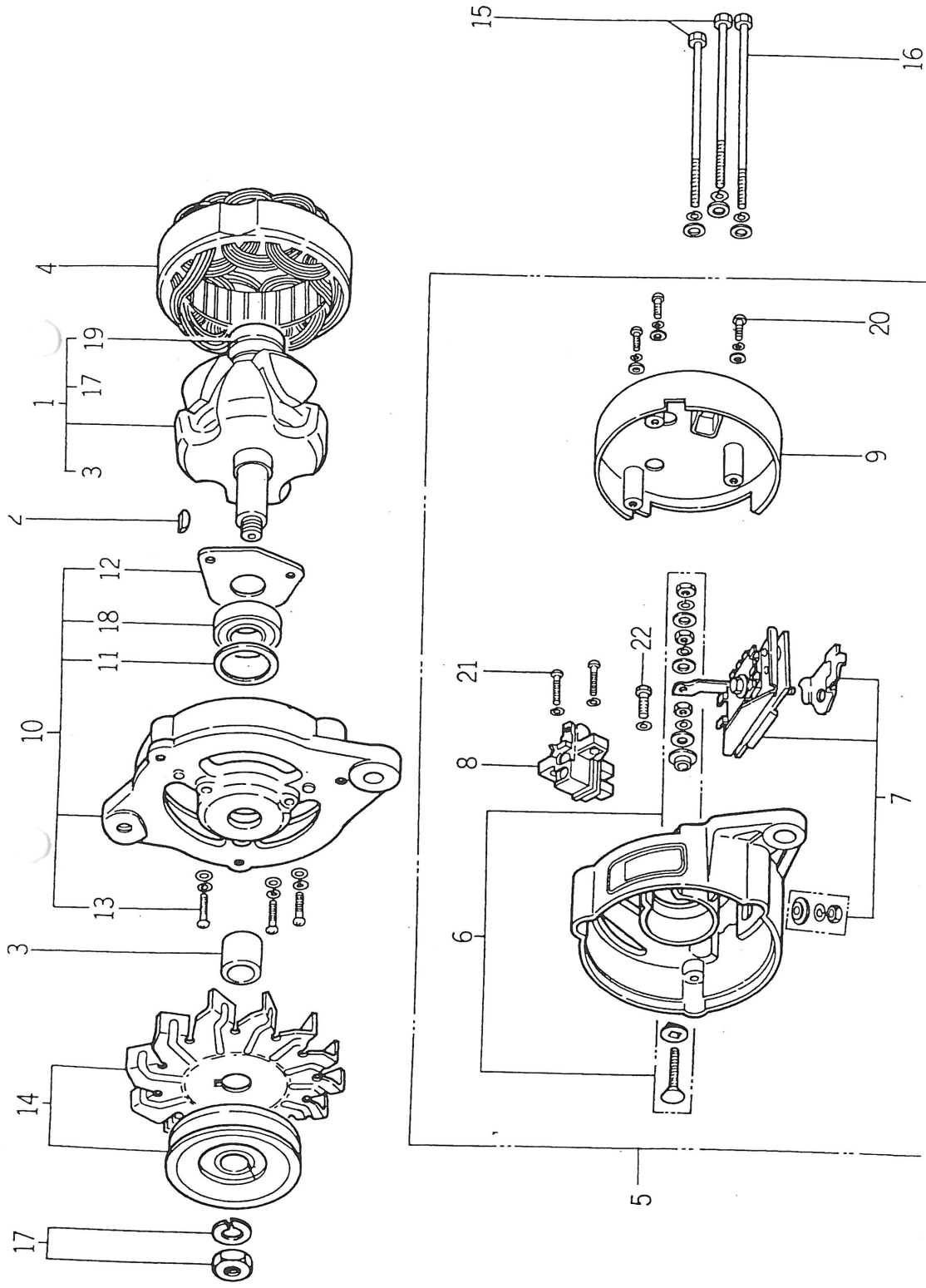
A series of horizontal dashed lines for writing.

No. 11 スタータ
 Fig. 11 STARTOR



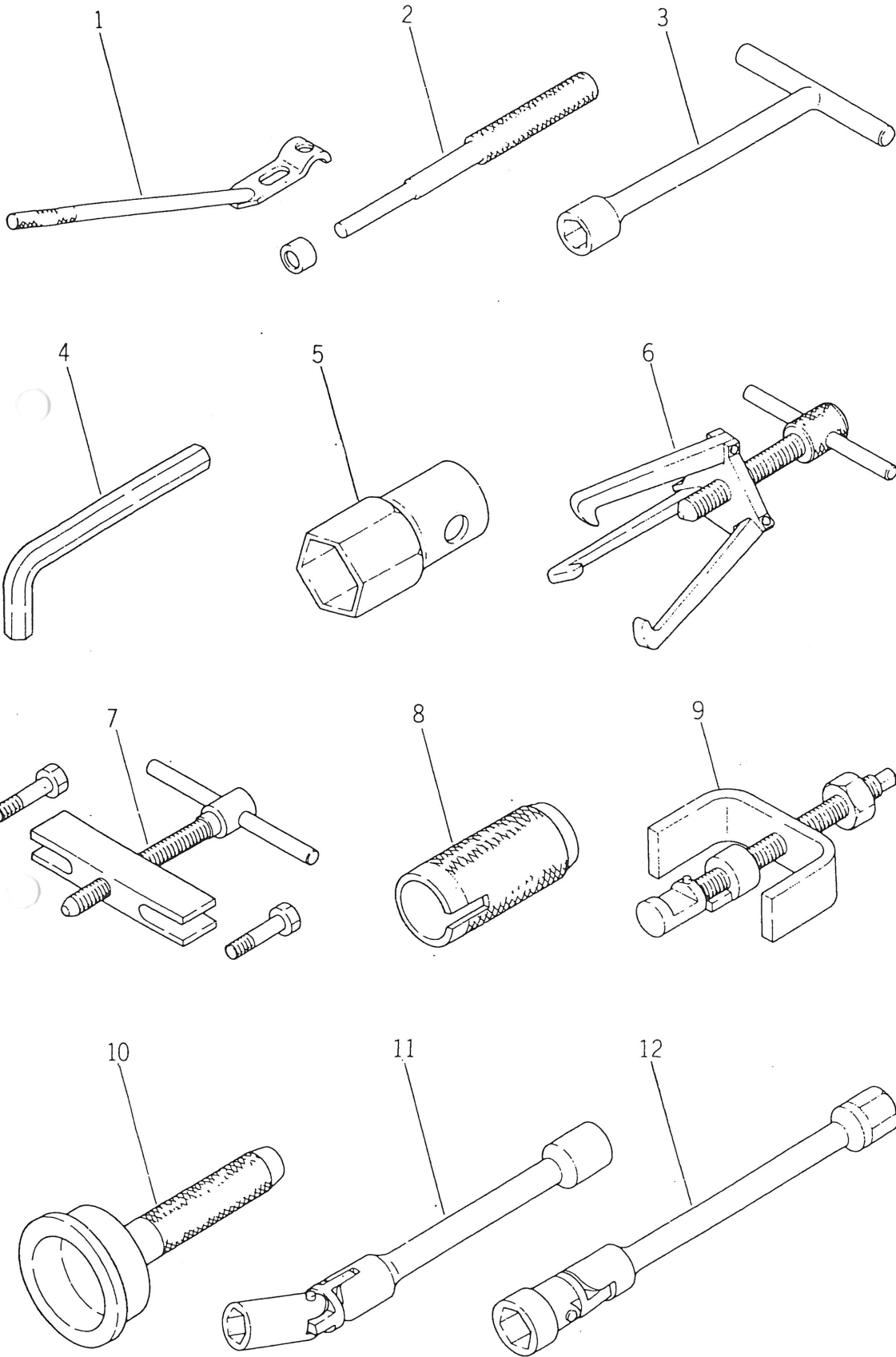
| 見出番号 Ref No. | 部品コード Parts Code | 品名 Name | 個数 Q'ty | 規格 Standard | 備考 Remarks |
|-----------------|---------------------|---|------------|----------------|--|
| 11-0-1 | 5688-110-0048-0 | スターチング モータ ASSY STARTER MOTOR ASS'Y | 1 | | 58110-00480 1~35含む Included 1~35 (SU4-207) |
| 11-1 | 5698-212-1158-0 | アマチャ ASSY ARMATURE ASS'Y | 1 | | 98212-11580 (2114-51004), 3~5含む |
| 11-2 | | スラスト ワッシャ キット THRUST WASHER KIT | 1 | | Included 3~5 (2114-8110) △ |
| 11-3 | | スラスト ワッシャ (A) WASHER, thrust (A) | 1 | | △ |
| 11-4 | | スラスト ワッシャ (B) WASHER, thrust (B) | 2 | | △ |
| 11-5 | | E リング E-RING | 1 | | △ |
| 11-6 | | ピニオン ストップ セット PINION STOPPER SET | 1 | | 7, 8含む Included 7, 8 (2114-7155) △ |
| 11-7 | | ピニオン ストップ STOPPER, pinion | 1 | | △ |
| 11-8 | | ピニオン ストップ クリップ CLIP, pinion stopper | 1 | | △ |
| 11-9 | | ヨーク ASSY YOKE ASS'Y | 1 | | △ |
| 11-10 | 5688-111-2004-0 | フィールド コイル ASSY FIELD COIL ASS'Y | 1 | | 11, 13含む (2114-42007) 58111-20040 Included 11, 13 |
| 11-11 | | ポール コア セット スクリュー POLE CORE SET SCREW | 4 | | (2114-8215) △ |
| 11-12 | 5698-211-1584-0 | リヤ カバー ASSY REAR COVER ASS'Y | 1 | | 16含む (2114-23001) 98211-15840 Included 16 |
| 11-13 | | ブラシ (+) BRUSH (+) | 2 | | (2114-2315) △ |
| 11-14 | | ブラシ (-) BRUSH (-) | 2 | | (2114-6313) △ |
| 11-15 | 5698-211-1716-0 | ブラシ スプリング BRUSH SPRING | 4 | | 98211-17160 (2114-4314) △ |
| 11-16 | | リヤ カバー メタル COVER, rear cover | 1 | | (2114-5352) △ |
| 11-17 | 5688-121-7004-0 | ブラシ ホルダー ASSY (2114-5360) BRUSH HOLDER ASS'Y | 1 | | 14 15含む (2114-5360) 58121-70040 Included 14, 15 |
| 11-18 | 5698-211-1133-0 | センタ ブラケット ASSY CENTER BRACKET ASS'Y | 1 | | 19含む (2114-54001) 98211-11330 Included 19 |
| 11-19 | | センタ ベアリング BEARING, center | 1 | | (2114-1452) △ |
| 11-20 | 5698-212-1238-0 | ピニオン ASSY PINION ASS'Y | 1 | | 98212-12380 (2114-85003) 25含む (2114-76005) |
| 11-21 | 5698-211-1380-0 | ギヤ ケース ASSY (2114-76005) GEAR CASE ASS'Y | 1 | | 98211-13800 Included 25 23; 24含む |
| 11-22 | | シフト レバー キット SHIFT LEVER KIT | 1 | | Included 23, 24 (2114-8652)△ |
| 11-23 | | シフト レバー LEVER, shift | 1 | | △ |
| 11-24 | | トーション スプリング SPRING, torsion | 1 | | △ |
| 11-25 | | ギヤ ケース メタル METAL, gear case | 1 | | (2114-4661) △ |
| 11-26 | 5698-215-0071-0 | マグネティック スイッチ ASSY MAGNETIC SWITCH ASS'Y | 1 | | 98215-00710 (2114-87002) |
| 11-27 | | スルーボルト BOLT | 2 | | (2114-28005)△ |
| 11-28 | | 6φ ボルト BOLT (6φ) | 2 | M6×1.0×32 | △ |
| 11-29 | | スクリュー キット SCREW KIT | 1 | | △ |
| 11-30 | | 4φ スクリュー SCREW (4φ) | 2 | | △ |
| 11-31 | | ダスト カバー キット DUST COVER KIT | 1 | | 33~36含む Included 33~36 (2114-3963) △ |
| 11-32 | | ダスト カバー (A) COVER, dust (A) | 1 | | △ |
| 11-33 | | ダスト カバー (B) COVER, dust (B) | 1 | | △ |
| 11-34 | | ダスト カバー (C) COVER, dust (C) | 1 | | △ |
| 11-35 | | ダスト カバー (D) COVER, dust (D) | 1 | | △ |

No.12 ゼネレータ
 Fig.12 GENERATOR



| 見出番号 Ref No. | 部品コード Parts Code | 品名 Name | 個数 Q'ty | 規格 Standard | 備考 Remarks |
|-----------------|---------------------|---|------------|----------------|---|
| 12-0-1 | 5688-120-0114-0 | ゼネレーター ASSY GENERATOR ASS'Y (LT120-05) | 1 | | 1~22含む 5-81200-114-0 Included 1~22 |
| 12- 1 | 5688-122-1016-0 | ロータ ASSY ROTOR ASS'Y | 1 | | 17, 19含む 5-81221-016-0 Included 17, 19 (LT120-6100) |
| 12- 2 | | キー KEY | 1 | | (L120-7300) △ |
| 12- 3 | | スペーサ SPACER | 1 | | △ |
| 12- 4 | 5688-121-1011-0 | ステータ ASSY STATER ASS'Y | 1 | | 5-81211-011-0 (L135N-2200) |
| 12- 5 | | リヤ カバー ASSY REAR COVER ASS'Y | 1 | | 6~9, 20~22含む Included 6~9, 20~22 (L120-7300)△ |
| 12- 6 | 5698-223-5070-0 | ターミナル ボルト ASSY TERMINAL BOLT ASS'Y | 1 | | 9-8223-5070-0 (L125-5310A) |
| 12- 7 | 5698-223-1619-0 | ダイオード ASSY DIODE ASS'Y | 1 | | 9-8223-1619-0 (L125-6320) |
| 12- 8 | 5698-211-1842-0 | ブラシ ASSY BRUSH ASS'Y | 1 | | 9-8211-1842-0 (L120-6326) |
| 12- 9 | | ダイオード カバー COVER, diode | 1 | | (L120-1338) △ |
| 12-10 | 5698-223-1308-0 | フロント カバー ASSY FRONT COVER ASS'Y | 1 | | 11~13, 18含む 9-8223-1308-0 Included 11~13 (L125-5400) 18 |
| 12-11 | | バックシ リテーナ 。 PACKING, retainer | 1 | | (L120-1403) △ |
| 12-12 | | ベアリング リテーナ 。 RETAINER, bearing | 1 | | (L120-1404) △ |
| 12-13 | | 4φ スクリュ 。 SCREW (4φ) | 3 | M4×0.7×20 | △ |
| 12-14 | | プーリ ASSY PULLEY, ASS'Y | 1 | | (L120-3500) △ |
| 12-15 | 5698-223-5072-0 | スルー ボルト BOLT | 2 | | 9-8224-5072-0 (L125-1801) |
| 12-16 | | スルー ボルト BOLT | 1 | | △ |
| 12-17 | 5698-223-5074-0 | プーリ ナット ASSY PULLEY NUT ASS'Y | 1 | | 9-8223-5074-0 (B-44001A) |
| 12-18 | 5690-009-0181-0 | ボール ベアリング BEARING, ball | 1 | 6201SD | 9-00090-181-0 (6201SD) |
| 12-19 | | ボール ベアリング BEARING, ball | 1 | 6202B | (6202B) △ |
| 12-20 | | 4φ スクリュ SCREW (4φ) | 3 | M4×0.7×8 | △ |
| 12-21 | | 4φ スクリュ SCREW (4φ) | 2 | M4×0.7×20 | △ |
| 12-22 | | 5φ ボルト BOLT (5φ) | 1 | M5×0.8×16 | △ |

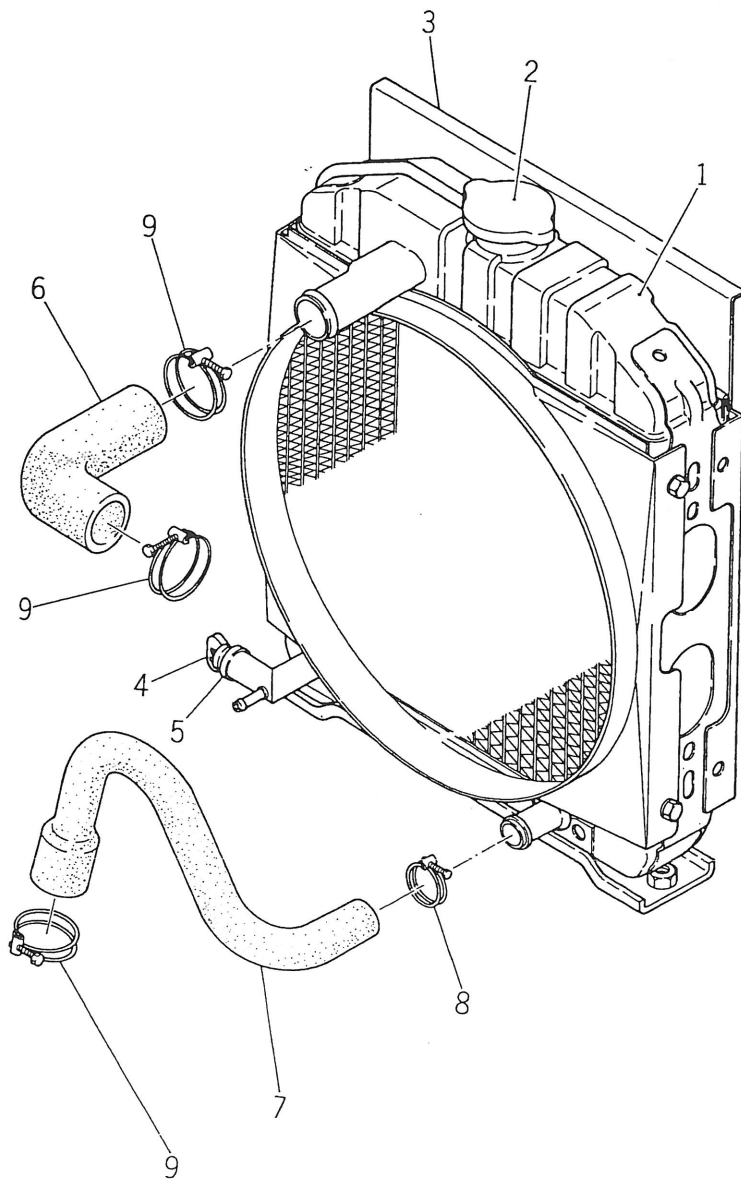
No.13 ツール
Fig.13 TOOLS



| 見出番号 Ref No. | 部品コード Parts Code | 品名 Name | 個数 Q'ty | 規格 Standard | 備考 Remarks |
|-----------------|---------------------|---|------------|----------------|---------------|
| 13- 1 | 5698-523-1423-0 | リブレーサ, バルブスプリング REPLACE, valve spring | 1 | | 98523-14230 ★ |
| 13- 2 | 5698-523-1212-0 | リブレーサ, バルブガイド REPLACE, valve guide | 1 | | 98523-12120 ★ |
| 13- 3 | 5698-511-3503-0 | レンチ, オイル パン WRENCH, oil pan | 1 | | 98511-35030 ★ |
| 13- 4 | 5698-511-1601-0 | レンチ, インサイド ヘクス WRENCH, inside hex | 1 | | 98511-16010 ★ |
| 13- 5 | 5698-511-1340-0 | レンチ スターティング クロー WRENCH, starting clow | 1 | | 98511-13400 ★ |
| 13- 6 | 5698-521-0062-0 | プーラ ASSY PULLER ASS'Y | 1 | | 98521-00620 ★ |
| 13- 7 | 5698-521-0063-0 | プーラ ASSY PULLER ASS'Y | 1 | | 98521-00630 ★ |
| 13- 8 | 5698-522-0021-0 | セッティング ツール SETTING TOOL | 1 | | 98522-00210 ★ |
| 13- 9 | 5698-523-1807-0 | プーラ パイロット ベアリング PULLER, pilot bearing | 1 | | 98523-18070 ★ |
| 13-10 | 5698-522-1279-0 | セッティング ツール SETTING TOOL | 1 | | 98522-12790 ★ |
| 13-11 | 5698-511-3701-0 | レンチ, インジェクション ポンプ WRENCH, injection pump | 1 | | 98511-37010 ★ |
| 13-12 | 5698-511-3703-0 | レンチ, インジェクション ポンプ WRENCH, injection pump | 1 | | 98511-37030 ★ |

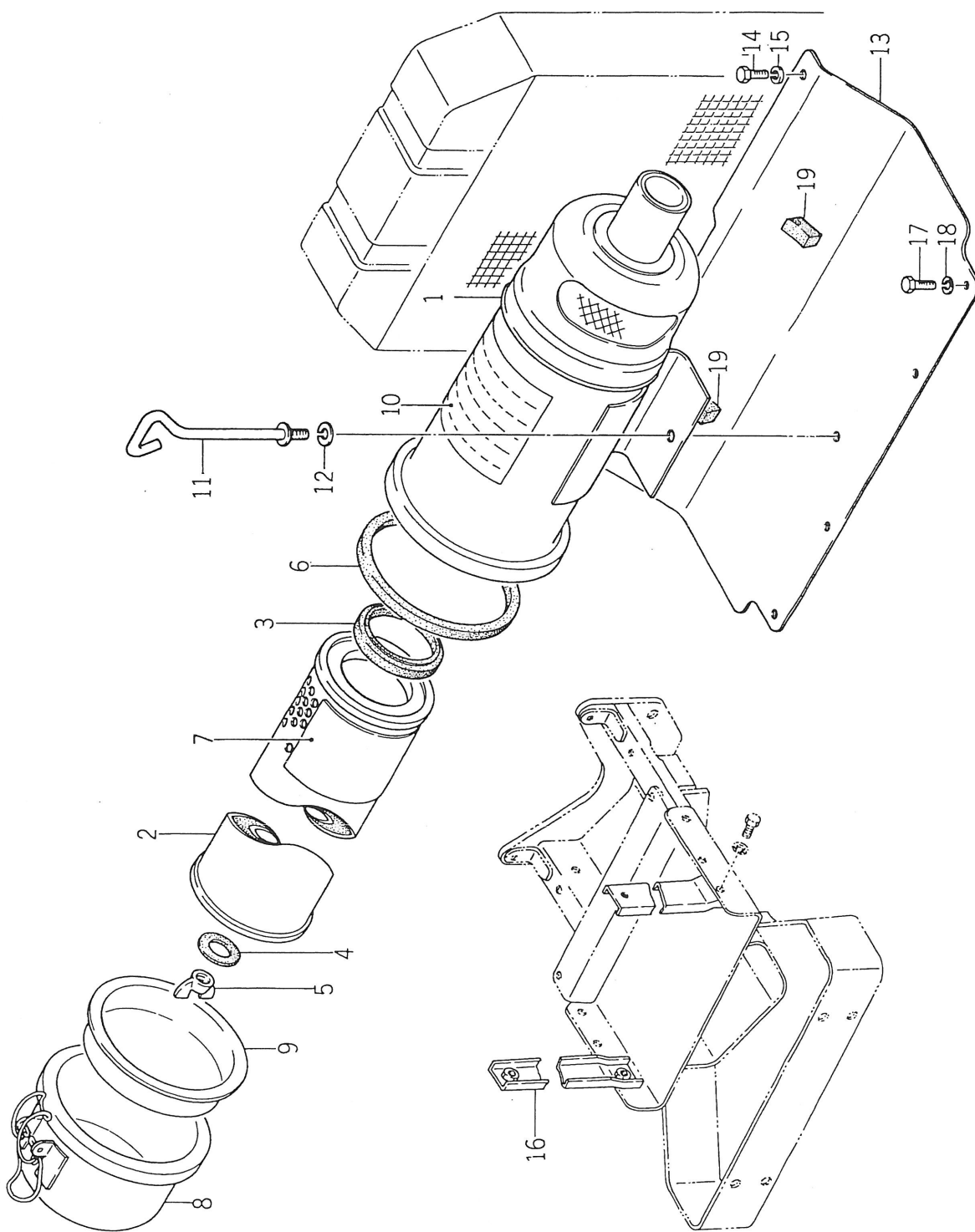
シ ャ シ
CHASSIS

NO.15 ラジエータ
Fig.15 RADIATOR



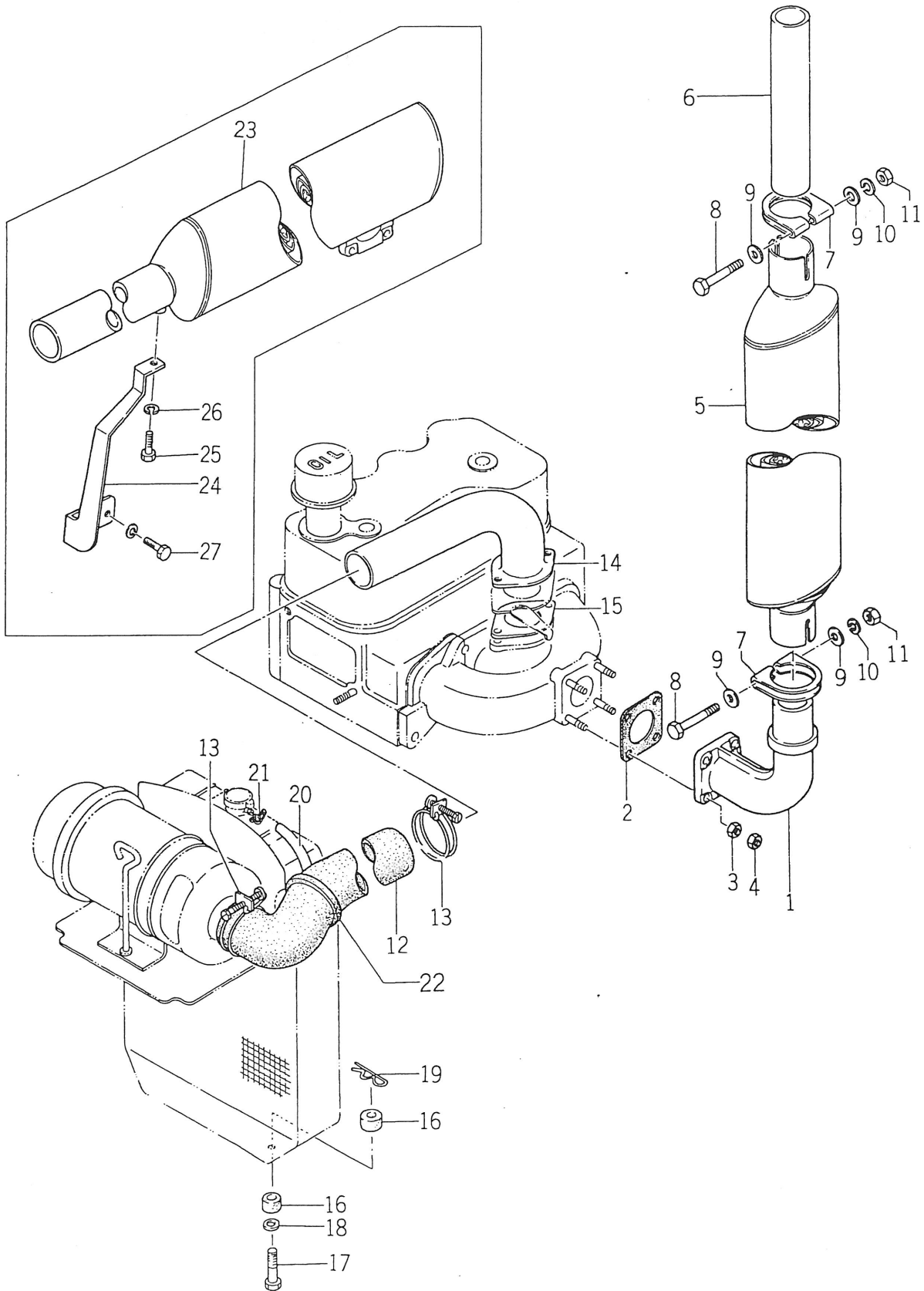
| 見出番号 Ref No. | 部品コード Parts Code | 品名 Name | 個数 Q'ty | 規格 Standard | 備考 Remarks |
|-----------------|---------------------|---|------------|----------------|---------------|
| 15-0-1 | 1421-101-3100-0 | ラジエター ASSY RADIATOR ASS'Y | 1 | | |
| 15-1 | 1421-101-3110-0 | ラジエター ●RADIATOR ASS'y | 1 | | |
| 15-2 | 1421-101-3130-0 | キャップ ●CAP | 1 | | |
| 15-3 | 1421-101-3120-0 | カナアミ ●NET | 1 | | |
| 15-4 | 1424-101-2030-0 | プラグ ●PLUG | 1 | | |
| 15-5 | 1424-101-2040-0 | パッキン ●PACKING | 1 | | |
| 15-6 | 1421-101-0110-0 | ラバーホース ラジエター アップ HOSE, rubber radiator upper | 1 | | |
| 15-7 | 1421-101-0090-0 | ラバーホース ラジエター ロワー HOSE, rubber radiator lower | 1 | | |
| 15-8 | 1421-101-0120-0 | クリップ (33) CLIP (33) | 1 | | |
| 15-9 | 1424-101-0040-0 | クリップ (45) CLIP (45) | 3 | | |

No. 16 インテークシステム
Fig. 16 INTAKE SYSTEM



| 見出番号 Ref No. | 部品コード Parts Code | 品名 Name | 個数 Q'ty | 規格 Standard | 備考 Remarks |
|-----------------|---------------------|--|------------|----------------|---------------|
| 16-0-1 | 1421-100-0510-0 | エアー クリーナー ASSY AIR CLEANER ASS'Y | 1 | | |
| 16- 1 | 1421-101-0060-0 | ボディー ASSY • BODY ASS'Y | 1 | | |
| 16- 2 | 1419-101-0071-0 | ペーパー エレメント ASSY • PAPER ELEMENT ASS'Y | 1 | | |
| 16- 3 | 1419-101-0080-0 | バックリング (A) • PACKING (A) | 1 | | |
| 16- 4 | 1419-101-0100-0 | バックリング ASSY • PACKING ASS'Y | 1 | | |
| 16- 5 | 1419-101-0090-0 | ウィング ナット ASSY • WING NUT ASS'Y | 1 | M6 | |
| 16- 6 | 1419-101-0130-0 | バックリング (B) • PACKING (B) | 1 | | |
| 16- 7 | 1416-101-0150-0 | コーション ペーパー • PAPER, caution | 1 | | |
| 16- 8 | 1421-101-0070-0 | ダストパン ASSY • DUST PAN ASS'Y | 1 | | |
| 16- 9 | 1419-101-0120-0 | ディバイダー ASSY • DIVIDER ASS'Y | 1 | | |
| 16-10 | 1416-101-0160-0 | コーション ペーパー • PAPER, caution | 1 | | |
| 16-11 | 1421-101-1000-0 | チョウ ボルト COMP WING BOLT COMP | 1 | | |
| 16-12 | V40126-000800 | S.W WASHER, spring | 1 | M8 | |
| c16-13 | 1421-602-6000-0 | ブラケット COMP BRACKET COMP | 1 | | |
| 16-14 | V20126-080200 | コガタ ボルト BOLT | 2 | M8 x 20 | |
| 16-15 | V40126-000800 | S.W WASHER, spring | 2 | M8 | |
| o16-16 | 1421-602-7000-1 | ブラケット ステア COMP BRACKET STAY COMP | 2 | | |
| 16-17 | V20126-080200 | コガタ ボルト BOLT | 4 | M8 x 20 | |
| 16-18 | V40126-000800 | S.W WASHER, spring | 4 | M8 | |
| 16-19 | 1421-602-0080-0 | クッション ゴム (C) RUBBER, cushion (C) | 2 | | |

No.17 エキゾースト およびインテーク システム
Fig.17 EXHAUST and INTAKE SYSTEM



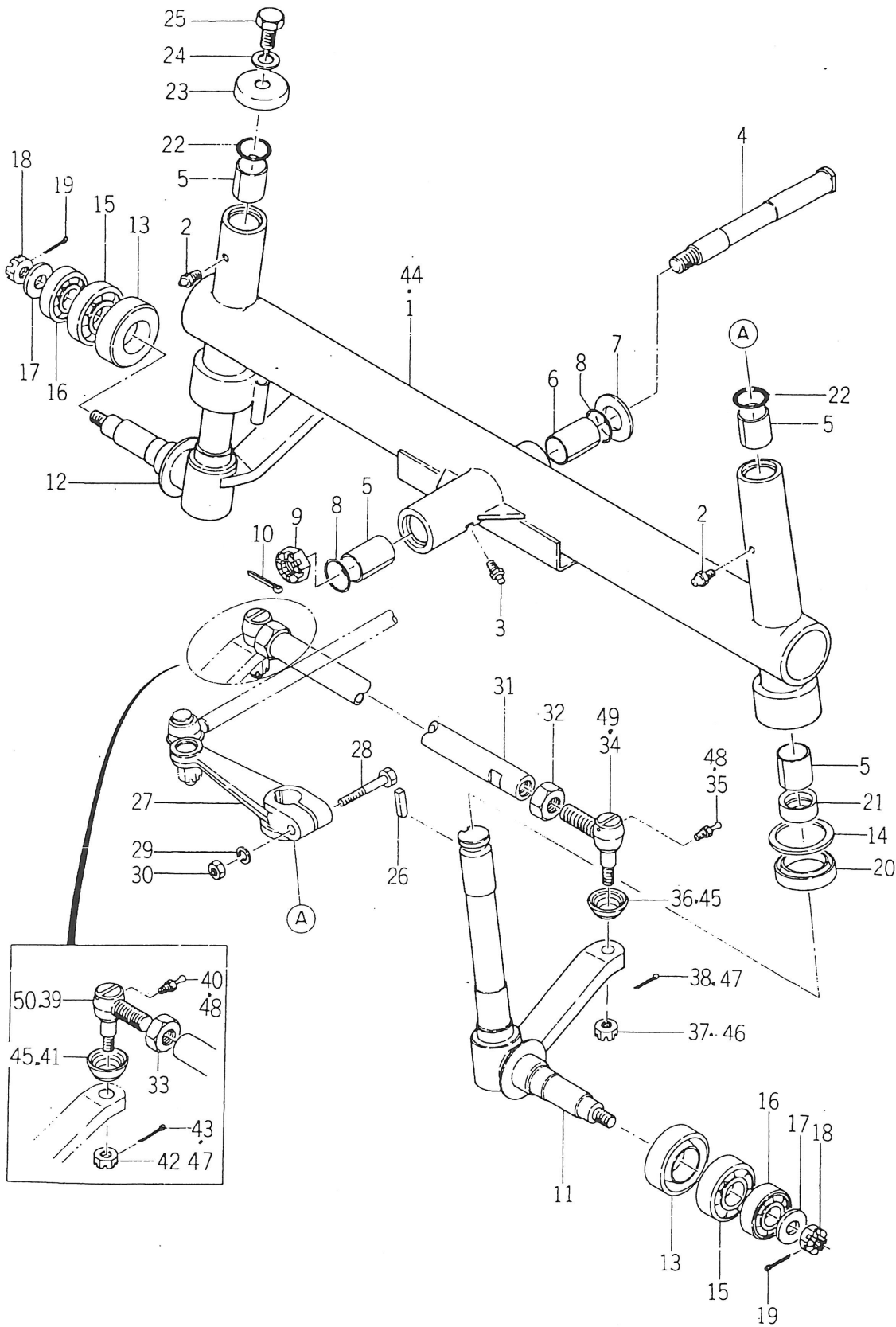
| 見出番号 Ref No. | 部品コード Parts Code | 品名 Name | 個数 Q'ty | 規格 Standard | 備考 Remarks |
|-----------------|---------------------|-----------------------------------|------------|----------------|---------------|
| 17- 1 | 1419-101-0030-0 | エキゾースト パイプ PIPE, exhaust | 1 | | |
| 17- 2 | 1415-101-0180-0 | ガスケット GASKET | 1 | | |
| 17- 3 | 1415-101-0160-0 | コガタ ナット NUT | 4 | M8 | |
| 17- 4 | 1415-101-0170-0 | コガタ ナット (3 シユ) NUT | 4 | M8 | |
| 17- 5 | 1421-101-3000-0 | マフラ COMP MUFFLER COMP | 1 | | |
| 17- 6 | 1421-101-0030-0 | テール パイプ PIPE, tail | 1 | | |
| 17- 7 | 1421-101-0040-0 | マフラ クランプ CLAMP, muffler | 2 | | |
| 17- 8 | V20126-080800 | コガタ ボルト BOLT | 2 | M8 × 80 | |
| 17- 9 | V41316-000800 | ナミマル ザガネ WASHER, plain | 4 | M8 | |
| 17-10 | V40126-000800 | S . W WASHER, spring | 2 | M8 | |
| 17-11 | V30026-000800 | ナット NUT | 2 | M8 | |
| 17-12 | 1421-101-0050-0 | ゴム パイプ PIPE, rubber | 1 | | |
| 17-13 | 1415-101-0400-0 | クリップ (C) CLIP (C) | 2 | | |
| 17-14 | 1421-101-2000-0 | インレット パイプ COMP INLET PIPE COMP | 1 | | |
| 17-15 | 1415-101-0390-0 | インレット パッキン PACKING, inlet | 1 | | |
| 17-16 | 1415-101-0100-0 | ラジエータ クッション CUSHION, radiator | 4 | | |
| 17-17 | 1421-101-0010-0 | ボルト (M10 × 42) BOLT (M10 × 42) | 2 | | |
| 17-18 | V41316-001200 | ナミマル ザガネ WASHER, plain | 2 | M12 | |
| 17-19 | 1305-241-0010-0 | ホイルヨウ ヘヤーピン PIN, hair | 2 | | |
| 17-20 | 1421-101-0080-0 | ドレン ホース HOSE, drain | 1 | | |
| 17-21 | 1417-102-0050-0 | ホース バンド BAND, hose | 2 | | |
| 17-22 | 1422-605-0050-0 | シール (C) SEAL (C) | 1 | | |
| 17-23 | 1421-916-2000-0 | ヨコガタ マフラ COMP MUFFLER COMP | 1 | | ★ |
| 17-24 | 1421-916-0010-0 | マフラ ステア STAY, muffler | 1 | | ★ |
| 17-25 | V20126-080160 | コガタ ボルト BOLT | 1 | M8 × 16 | ★ |
| 17-26 | V40116-000800 | S . W WASHER, spring | 1 | M8 | ★ |
| 17-27 | V20126-080250 | コガタ ボルト BOLT | 2 | M8 × 25 | ★ |

| 見出番号 Ref No. | 部品コード Parts Code | 品名 Name | 個数 Q'ty | 規格 Standard | 備考 Remarks |
|-----------------|---------------------|--|------------|----------------|------------------------|
| 018- 1 | 1421-601-1000-0 | ボンネット COMP BONNET COMP | 1 | | |
| 18- 2 | 1421-903-0050-0 | オイル マーク MARK, oil | 1 | | |
| 18-2-1 | 1421-904-0010-0 | オイル マーク MARK, oil | 1 | | 英文 |
| 18- 3 | 1421-903-0100-0 | フュエル マーク MARK, fuel | 1 | | |
| 18-3-1 | 1421-904-0070-0 | フュエル マーク MARK, fuel | 1 | | 英文 |
| 18- 4 | 1421-903-0180-0 | ワイヤリング マーク MARK, wiring | 1 | | |
| 18-4-1 | 1421-904-0020-0 | ワイヤリング マーク MARK, wiring | 1 | | 英文 |
| 018- 5 | 1421-601-0010-0 | ボンネット サイド (L) SIDE, bonnet (L.H) | 1 | | |
| 18- 6 | 1421-903-0010-0 | サイド マーク (A) (L) MARK, side (A) (L.H) | 1 | | TS1610 用 for TS1610 |
| 018- 7 | 1421-601-0020-0 | ボンネット サイド (R) SIDE, bonnet (R.H) | 1 | | |
| 18- 8 | 1421-903-0020-0 | サイド マーク (A) (R) MARK, side (A) (R.H) | 1 | | TS1610 用 for TS1610 |
| 18- 9 | 1421-601-0030-0 | セット ボルト BOLT, set | 8 | | |
| 18-10 | V41315-000800 | ナミマル ザガネ WASHER, plain | 8 | M8 | |
| 018-11 | 1421-601-2000-0 | サイド プレート COMP (L) SIDE PLATE COMP (L.H) | 1 | | |
| 018-12 | 1421-601-3000-0 | サイド プレート COMP (R) SIDE PLATE COMP (R.H) | 1 | | |
| 18-13 | V20126-080160 | コガタ ボルト BOLT | 6 | M8×16 | |
| 18-14 | V40126-000800 | S.W WASHER, spring | 6 | M8 | |
| 18-15 | 1421-601-0040-0 | フロント マスク MASK, front | 1 | | |
| 18-16 | 1421-901-0030-0 | フロント マーク MARK, front | 1 | | |
| 18-17 | V20026-600160 | ボルト BOLT | 4 | M6×16 | |
| 18-18 | V40126-000600 | S.W WASHER, spring | 4 | M6 | |
| 18-19 | V30026-000600 | ナット NUT | 4 | M6 | |
| 018-20 | 1421-601-4000-0 | グリル COMP GRILL COMP | 1 | | |
| 18-21 | 1421-601-0050-0 | サイン ファスナ FASTENER, sign | 2 | | |
| 18-22 | V71024-000900 | Eガタ トメワ (ジク) RING, snap | 2 | 9 | |
| 18-23 | 1421-601-0060-0 | クッション ゴム RUBBER, cushion | 4 | | |
| 018-24 | 1421-601-0070-0 | ナット NET | 1 | | |
| 18-25 | V20126-080160 | ボルト BOLT | 4 | M8×16 | |
| 18-26 | V40126-000800 | S.W WASHER, spring | 4 | M8 | |
| 18-27 | V41316-000800 | ナミマル ザガネ WASHER, plain | 14 | M8 | |
| 18-28 | 1421-601-5000-0 | ライト ステア (L) COMP LIGHT STAY COMP (L.H) | 1 | | |
| 18-29 | 1421-601-6000-0 | ライト ステア (R) COMP LIGHT STAY COMP (R.H) | 1 | | |
| 18-30 | V20126-080200 | コガタ ボルト BOLT | 4 | M8×20 | |
| 18-31 | V40126-000800 | S.W WASHER, spring | 4 | M8 | |
| 18-32 | 1421-601-0080-0 | サイド マーク (L) MARKER, side (L.H) | 1 | | |
| 18-33 | 1421-601-0090-0 | サイド マーク (R) MARKER, side (R.H) | 1 | | |
| 18-34 | V20026-060120 | ボルト BOLT | 4 | M6×12 | |
| 18-35 | V40126-000600 | S.W WASHER, spring | 4 | M6 | |

| 出番号 ef No. | 部品コード Parts Code | 品名 Name | 個数 Q'ty | 規格 Standard | 備考 Remarks |
|---------------|---------------------|--|------------|----------------|---------------|
| 8-36 | 1421-602-1000-0 | フロント フレーム COMP FRONT FRAME COMP | 1 | | |
| 8-37 | 1421-602-0010-0 | ブッシュ BUSHING | 2 | | |
| 8-38 | V20126-080160 | コガタ ボルト BOLT | 4 | M8×16 | |
| 8-39 | V40126-000800 | S.W WASHER, spring | 4 | M8 | |
| 8-40 | 1421-602-2000-0 | リヤ フレーム COMP REAR FRAME COMP | 1 | | |
| 8-41 | 3746-261-2050-0 | ヒキオコシ ボウオン イタ RUBBER, battery cushion (B) | 4 | | |
| 8-42 | V20126-080160 | コガタ ボルト BOLT | 3 | M8×16 | |
| 8-43 | V40126-000800 | S.W WASHER, spring | 4 | M8 | |
| 8-44 | V41316-000800 | ナミマル ザガネ WASHER, plain | 2 | M8 | |
| 8-45 | V20126-08200 | コガタ ボルト BOLT | 1 | M8×20 | |
| 8-46 | 1421-602-3000-0 | キャッチャ ステア COMP CATCHER STAY COMP | 1 | | |
| 8-47 | 1421-602-4000-1 | フック COMP FOCK COMP | 1 | | |
| 8-48 | 1421-602-5000-1 | スプリング サポート COMP SPRING SUPPORT COMP | 1 | | |
| 8-49 | 1421-602-0020-0 | クッション ゴム (A) RUBBER, cushion (A) | 1 | | |
| 8-50 | 1421-602-0030-0 | テンション スプリング (65) SPRING, tension (65) | 1 | | |
| 8-51 | 1421-602-0040-0 | プレッシャ スプリング (85) SPRING, pressure (85) | 1 | | |
| 8-52 | V50015-250180 | ワリ ピン PIN, cotter | 2 | 2.5×18 | |
| 8-53 | V20126-080160 | コガタ ボルト BOLT | 2 | M8×16 | |
| 8-54 | V40126-000800 | S.W WASHER, spring | 2 | M8 | |
| 8-55 | 1421-602-0050-0 | クッション ゴム (B) RUBBER, cushion (B) | 2 | | |
| 8-56 | 1421-602-0060-0 | シール プレート PLATE, seal | 1 | | |
| 8-57 | 1421-602-8000-0 | ボンネット ストップ COMP BONNET | 1 | | |
| 8-58 | 1421-602-0070-0 | ロッド スプリング SPRING, rod | 1 | | |
| 8-59 | V20026-060120 | ボルト BOLT | 1 | M6×12 | |
| 8-60 | V30126-000800 | ナット NUT | 1 | M6 | |
| 8-61 | V40126-000600 | S.W WASHER, spring | 1 | M6 | |
| 8-62 | V50015-200180 | ワリ ピン PIN, cotter | 1 | 2×18 | |
| 8-63 | 1421-604-1000-0 | ファン カバー (A) COMP FAN COVER COMP (A) | 1 | | |
| 8-64 | 1421-604-2000-0 | ファン カバー (B) COMP FAN COVER COMP (B) | 1 | | |
| 8-65 | V20126-080160 | コガタ ボルト BOLT | 6 | M8×16 | |
| 8-66 | V40126-000800 | S.W WASHER, spring | 6 | M8 | |
| 8-67 | 1421-604-3000-0 | カバー ステア COMP (A) COVER STAY COMP. (A) | 2 | | |
| 8-68 | V20126-080160 | コガタ ボルト BOLT | 2 | M8×16 | |
| 8-69 | V40126-000800 | S.W WASHER, spring | 2 | M8 | |
| 8-70 | V41316-000800 | ナミマル ザガネ WASHER, plain | 2 | M8 | |
| 8-71 | V20026-060160 | ボルト BOLT | 4 | M6×16 | |
| 8-72 | V40126-000600 | S.W WASHER, spring | 4 | M6 | |
| 8-73 | 1421-604-4000-1 | カバー ステア (B) COMP COVER STAY COMP. (B) | 1 | | |

| 見出番号 Ref No. | 部品コード Parts Code | 品名 Name | 個数 Q'ty | 規格 Standard | 備考 Remarks |
|-----------------|---------------------|---|------------|----------------|----------------------------------|
| 18-74 | V20126-080160 | コガタ ボルト BOLT | 1 | M8×16 | |
| 18-75 | V40126-000800 | S.W WASHER, spring | 1 | M8 | |
| 018-76 | 1421-604-5000-0 | ファン カバー (C) COMP FAN COVER COMP. (C) | 1 | | |
| 018-77 | 1421-604-6000-0 | ファン カバー (D) COMP FAN COVER COMP. (D) | 1 | | |
| 18-78 | V20126-080160 | コガタ ボルト BOLT | 4 | M8×16 | |
| 18-79 | V40126-000800 | S.W WASHER, spring | 4 | M8 | |
| 018-0-1 | 1421-600-0600-1 | バック ミラー ASSY BACK MIRROR ASS'Y | 1 | | |
| 18-80 | 1421-600-0350-0 | ブラケット セット • BRACKET SET | 1 | | △ |
| 18-81 | 1421-600-0340-0 | ステー セット • STAY SET | 1 | | |
| 18-82 | 1416-621-0200-0 | ミラー セット • MIRROR SET | 1 | | |
| 018-83 | 1421-401-1000-0 | アクスル ブラケット COMP AXLE BRACKET COMP. | 1 | | |
| 18-84 | 1414-112-0020-0 | バッテリー クッション ゴム (B) RUBBER, battery cushion (B) | 4 | | |
| 18-85 | V201460-140350 | コガタ ボルト BOLT | 2 | M14×35 9T | |
| 18-86 | V20146-140320 | コガタ ボルト BOLT | 4 | M14×32 9T | |
| 18-87 | V40126-001400 | S.W WASHER, spring | 6 | M14 | |
| 018-88 | 1421-401-0020-0 | バランス ウェイト (8) WEIGHT, balance (8) | 1 | | 1610No.1~10550 1910No.1~ 4750 |
| 018-88a | 1419-401-0020-1 | バランス ウェイト (15) WEIGHT, balance (15) | 1 | | 1610No.10551~ 1910No.4751 ~ |
| 18-89 | V20126-100350 | コガタ ボルト BOLT | 2 | M10×35 | |
| 18-90 | V40126-00100 | S.W WASHER, spring | 2 | M10 | |
| 18-91 | V41316-001000 | ナミマル ザガネ WASHER, plain | 2 | M10 | |
| 018-92 | 1421-922-0010-1 | バランス ウェイト WEIGHT, balance | 3 | | ★ |
| 18-93 | V20126-120550 | コガタ ボルト BOLT | 3 | M12×55 | ★ |
| 18-94 | V30226-001200 | ナット (3 シュ) NUT | 3 | M12 | ★ |
| 18-95 | V50015-250150 | ワリ ビン PIN, cotter | 1 | 2.5×15 | |
| 18-96 | V41316-000800 | ナミマル ザガネ WASHER, plain | 2 | M8 | |
| 18-97 | V30226-000800 | ナット NUT | 2 | M8×3種 | |
| 18-98 | V41316-000800 | ナミマル ザガネ WASHER, plain | 2 | M8 | |
| 18-99 | V41316-000600 | ナミマル ザガネ WASHER, plain | 4 | M6 | |
| 18-100 | V41316-000800 | ナミマル ザガネ WASHER, plain | 2 | M8 | |
| 18-101 | 1421-903-0070-0 | ストップ マーク MARK, stop | 1 | | |
| 18-101-1 | 1421-904-0060-0 | ストップ マーク MARK, stop | 1 | | 英文 |
| 018-102 | 1422-605-0010-0 | シール ホルダー (L) HOLDER, seal (L.H) | 1 | | |
| 018-103 | 1422-605-0020-0 | シール ホルダー (R) HOLDER, seal (R.H) | 1 | | |
| 18-104 | 1422-605-0030-0 | シール (A) SEAL (A) | 2 | | |
| 18-105 | 1422-605-0040-0 | シール (B) SEAL (B) | 3 | | TS1910用 for TS1910 |
| 18-106 | 1422-903-0010-0 | サイド マーク (A)(L) MARK, side (A) (L.H) | 1 | | |
| 18-107 | 1422-903-0020-0 | サイド マーク (A)(R) MARK, side (A) (R.H) | 1 | | |
| 18-108 | 1421-602-0090-0 | タンク クッション ゴム RUBBER, tank | AR | | |
| 18-109 | 1422-605-0060-0 | シール (D) SEAL (D) | 1 | | TS1910用 for TS1910 |

No. 19 フロントアクスル
 Fig. 19 FRONT AXLE



1
 1
 01
 10
 10
 10
 010
 19
 19
 19
 19
 19
 19
 19

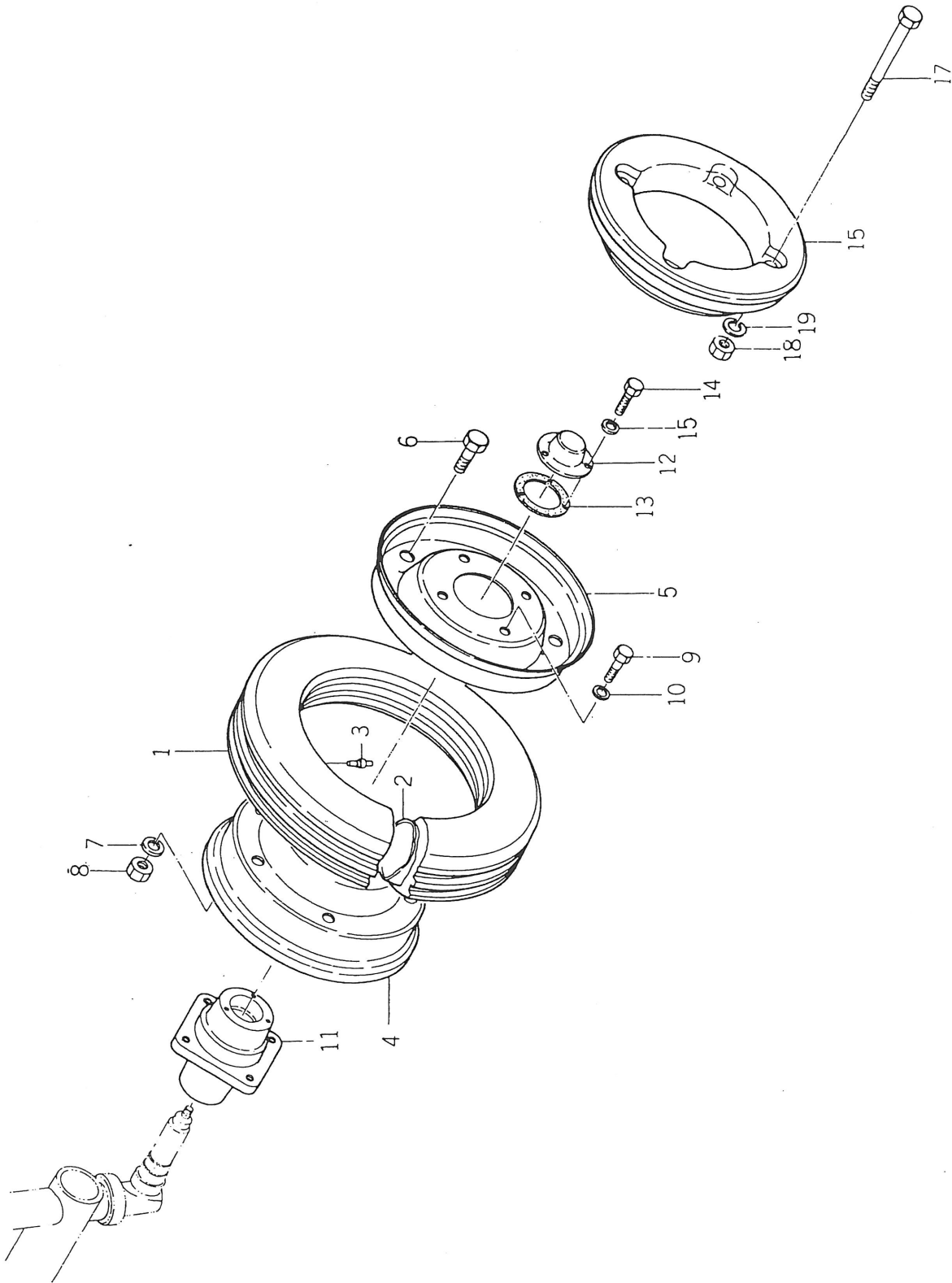
| 見出番号 Ref No. | 部品コード Parts Code | 品名 Name | 個数 Q'ty | 規格 Standard | 備考 Remarks |
|-----------------|---------------------|---|------------|----------------|---------------------------------|
| 019- 1 | 1419-401-2000-1 | フロント アクスル COMP FRONT AXLE COMP | 1 | | TS1610用 for TS1610 No.1~2150 |
| 019-1a | 1421-401-2000-0 | フロント アクスル COMP FRONT AXLE COMP | 1 | | TS1610 No. 2151 ~ |
| 19- 2 | V76140-000000 | グリース ニップル NIPPLE, grease | 2 | PT 1/8A | |
| 19- 3 | V76340-000000 | グリース ニップル NIPPLE, grease | 1 | PT 1/8B | |
| 19- 4 | 1421-401-0010-0 | センタ ビボット PIVOT, center | 1 | | |
| 19- 5 | 1411-401-0010-0 | マキ ブッシュ (25×29×30) BUSHING (25×29×30) | 5 | | |
| 19- 6 | 1412-401-0040-0 | マキ ブッシュ (25×29×40) BUSHING (25×29×40) | 1 | | |
| 19- 7 | 1414-401-0031-0 | ビボット カラー COLLAR, pivot | 1 | | |
| 19- 8 | V72010-350250 | O リング O-RING | 2 | P25 | |
| 19- 9 | V32016-002000 | ミソツキ (タカガタ) NUT, slotted | 1 | M20 P=1.5 | |
| 19-10 | V50015-400400 | ワリ ピン PIN, cotter | 1 | 4 × 40 | |
| 019-11 | 1421-403-1000-0 | ナックル スピンドル (L) COMP KNUCKLE SPINDLE (L.H) COMP | 1 | | |
| 019-12 | 1421-403-2000-0 | ナックル スピンドル (R) COMP KNUCKLE SPINDLE (R.H) COMP | 1 | | |
| 19-13 | 1407-403-0020-0 | ジクツキ シール WATER SEAL | 2 | | |
| 19-14 | 1419-403-0010-0 | カラー (25×42×4) COLLAR (25×42×4) | 2 | 42φ | |
| 19-15 | V60011-062050 | R. B. B BEARING, radial ball | 2 | 6205 | |
| 19-16 | V60011-062040 | R. B. B BEARING, radial ball | 2 | 6204 | |
| 19-17 | 1325-930-1050-0 | リヤ ヒッチ フレーム カラー COLLAR, rear hitch | 2 | | |
| 19-18 | V32116-001200 | ミソツキ ナット (ヒクガタ) NUT | 2 | M12 P=1.25 | |
| 19-19 | V50015-300250 | ワリ ピン PIN, cotter | 2 | 3 × 25 | |
| 19-20 | V74413-448080 | オイル シール OIL-SEAL | 2 | TC34488 | |
| 19-21 | 1414-403-0040-0 | スラスト ボール ベアリング BEARING, thrust ball | 2 | 27TAG801 | |
| 19-22 | V72010-350250 | O リング O-RING | 2 | P25 | |
| 019-23 | 1414-403-0030-1 | スピンドル カバー COVER, spindle | 1 | | |
| 19-24 | V40126-001200 | S. W WASHER, spring | 1 | M12 | |
| 19-25 | V20126-120200 | コガタ ボルト BOLT | 1 | M12 × 20 | |
| 19-26 | 1326-708-0050-0 | ロータリ トップ シャフト キー KEY, rotary top shaft | 1 | | |
| 019-27 | 1419-403-0020-1 | ドラッグ アーム ARM, drag | 1 | | |
| 19-28 | V20126-100550 | コガタ ボルト BOLT | 1 | M10 × 55 | |
| 19-29 | V40126-001000 | S. W WASHER, spring | 1 | M10 | |
| 19-30 | V30026-001000 | ナット NUT | 1 | M10 | |
| 019-31 | 1419-403-0030-1 | タイ ロッド TIE-ROD | 1 | | |
| 19-32 | 1421-403-0020-0 | ナット (ヒダリ ネジ) NUT | 1 | M17 P=1.5 | |
| 19-33 | 1421-403-0010-0 | ナット NUT | 1 | M17 P=1.5 | |
| 19-0-1 | 1404-400-0510-0 | ドラッグ ロッド エンド (L. R) ASSY DRAG ROD END ASS'Y (L.H-R) | 1 | | |
| 19-34 | 1404-402-0030-0 | ドラッグ ロッド エンド サブ ASSY (L. R) • DRAG ROD END SUB ASS'Y | 1 | | |
| 19-35 | V76040-000000 | グリース・ニップル • NIPPLE, grease (L.H-R) | 1 | A-M6F P=1.0 | 1610 No. 1~2150 |
| 19-36 | 1404-402-0010-0 | ダスト カバー • COVER, dust | 1 | | 1710 No. 1~1000 |

| 見出番号 Ref No. | 部品コード Parts Code | 品名 Name | 個数 Q'ty | 規格 Standard | 備考 Remarks | |
|-----------------|---------------------|--|------------|----------------|---------------------------------------|----------------------------------|
| 9-37 | 1404-402-0020-0 | キャッスル ナット • NUT, slotted | 1 | M12 P=1.5 | 1610 No.1 ~ 2150 1710 No. 1 ~ 1000 | |
| 9-38 | V50015-250250 | ワリ ビン • PIN, cotter | 1 | 2.5×25 | | |
| 9-0-2 | 1404-400-0550-0 | ドラッグ ロッド エンド (R.L) ASSY DRAG ROD END ASS'Y (R.H-L) | 1 | | | |
| 9-39 | 1404-402-0040-0 | ドラッグ ロッド エンド サブ ASSY (R.L) • DRAG ROD END SUB ASS'Y | 1 | | | |
| 9-40 | V76040-000000 | グリス ニップル (R.H-L) • NIPPLE, grease | 1 | A-M6F P=1.0 | | |
| 9-41 | 1404-402-0010-0 | ダスト カバー • COVER, dust | 1 | | | |
| 9-42 | 1404-402-0020-0 | キャッスル ナット • NUT, slotted | 1 | M12 P=1.5 | | |
| 9-43 | V50015-250250 | ワリ ビン • PIN, cotter | 1 | 2.5×25 | | |
| 9-44 | 1422-401-1000-0 | フロント アクスル COMP FRONT AXLE COMP | 1 | | | TS1910 用 for TS1910 |
| 9-0-1a | 1421-400-0540-1 | ロッド エンド ASSY (L)(R) ROD END ASS'Y (L.H) (R) | 1 | | | 1610 No.2151 ~ 1910 No.1001 ~ |
| 9-0-2a | 1421-400-0550-1 | ロッド エンド ASSY (R)(L) SET ROD END ASS'Y (R.H) (L.H) SET | 1 | | | |
| 9-45 | 1404-402-0010-0 | ダスト カバー • COVER, dust | 2 | | | |
| 9-46 | 1421-403-0030-0 | キャッスル ナット • NUT, castle | 2 | M12 P=1.25 | | |
| 9-47 | V50015-300200 | ワリ ビン • PIN, cotter | 2 | 3×20 | | |
| 9-48 | 1404-402-0050-0 | グリス ニップル • NIPPLE, grease | 2 | 1/4" S-type | | |
| 9-49 | 1421-403-0040-1 | ロッド エンド (L)(R) SET • ROD END (L.H) (R.H) SET | 1 | | | |

SERVICE MEMO

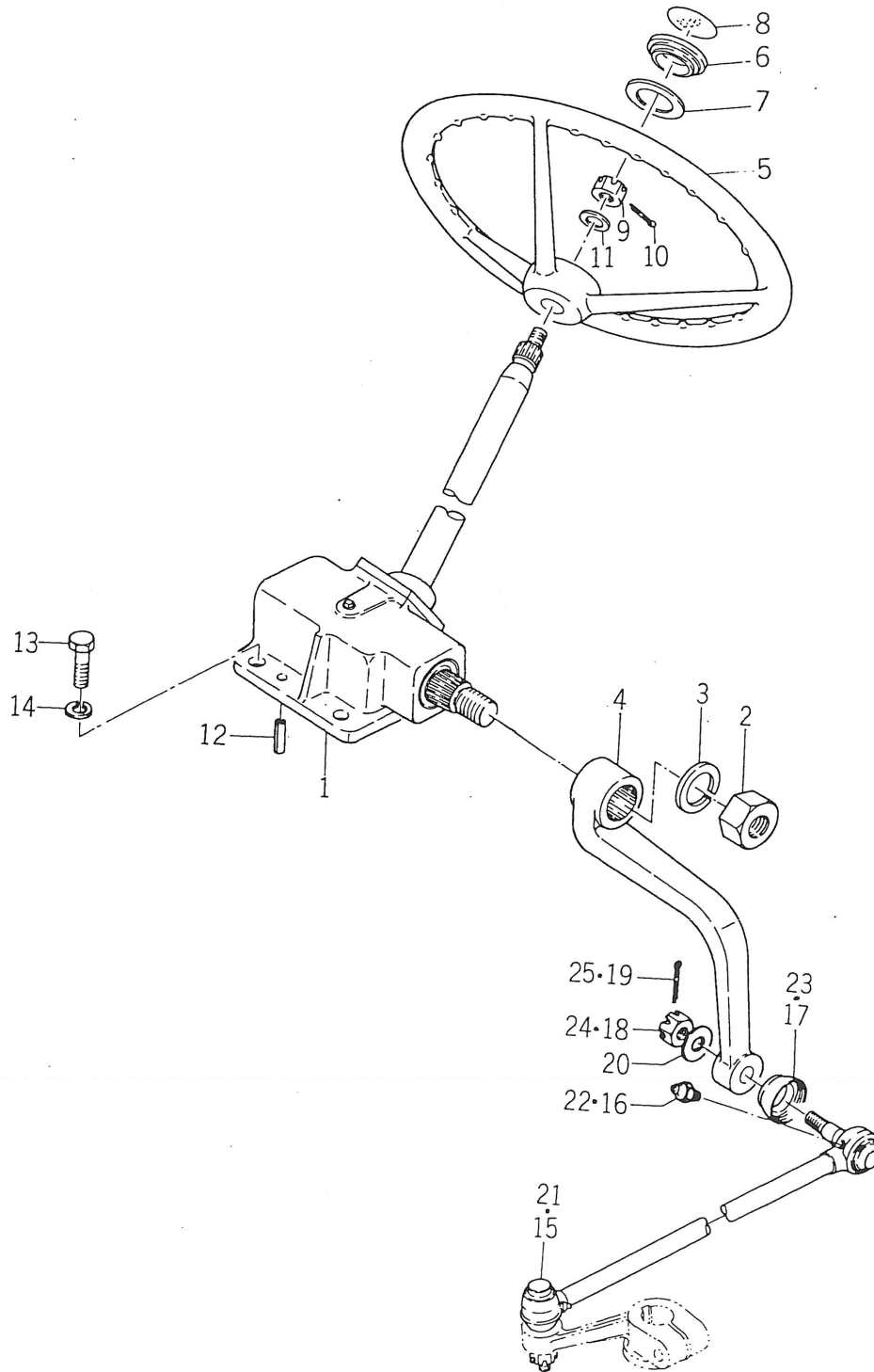
A series of horizontal dotted lines for writing.

No. 20 フロントホイール
Fig. 20 FRONT WHEEL



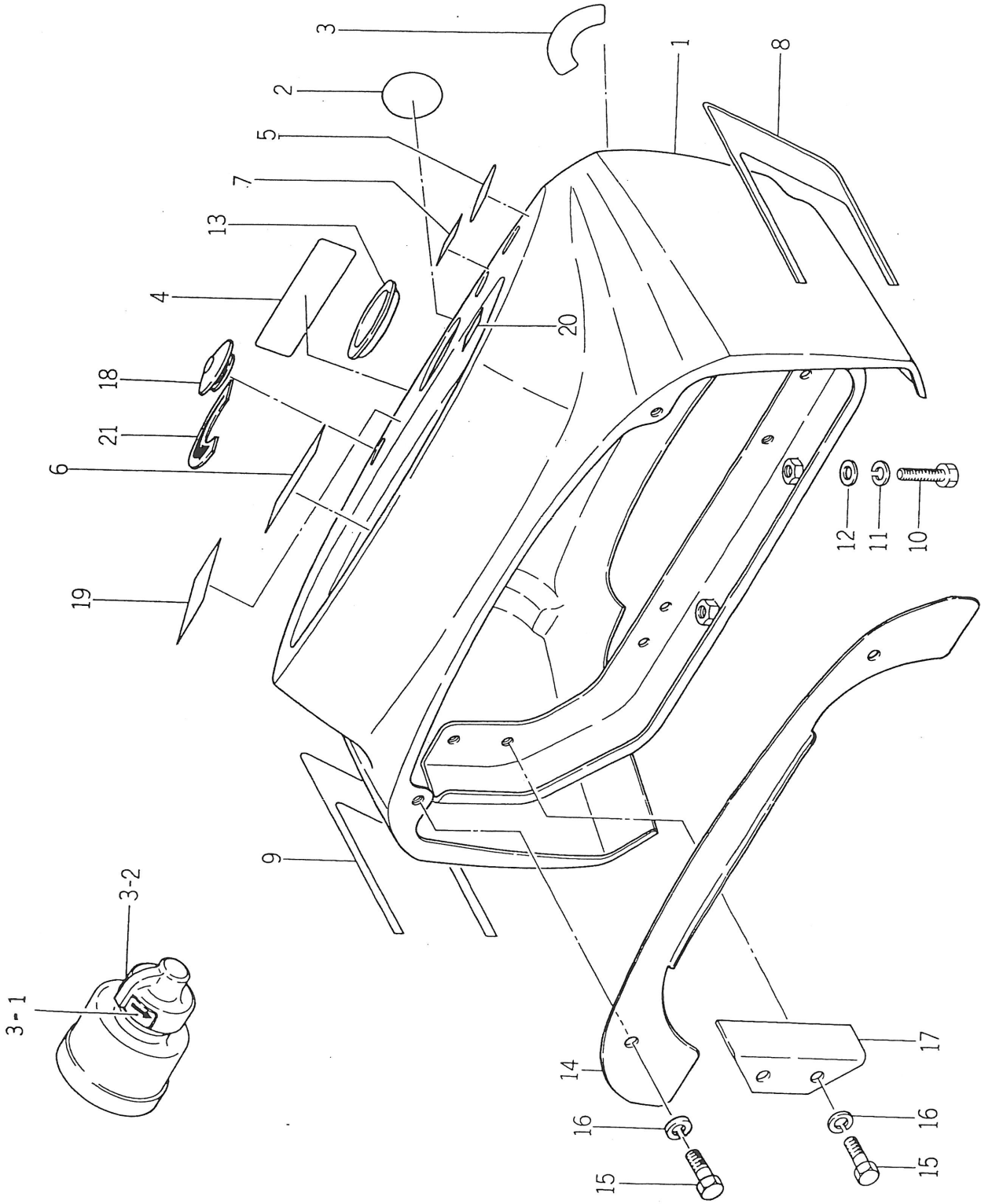
| 見出番号 Ref No. | 部品コード Parts Code | 品名 Name | 個数 Q'ty | 規格 Standard | 備考 Remarks | |
|-----------------|---------------------|--|------------|------------------|--|---|
| 20-0-1 | 1407-400-9010-0 | フロント タイヤ ASSY FRONT TIRE ASS'Y | 2 | | ブリヂストン (ハイラグ タイヤ) オーツ (セミハイラグタイヤ) | |
| 20- 1 | V88814-400120 | フロント タイヤ ● TIRE, front | 2 | 4.00-12 -4PLY | | |
| 20- 2 | V88900-400120 | チューブ ● TUBE | 2 | 4.00-12 | | |
| 20- 3 | V99900-000010 | タイヤ クウキベン フタ (Aガタ) ● CAP, tire choke valve | 2 | JIS D-4212 | | |
| 20-0-3 | 1407-041-2000-0 | フロント ホイール ASSY ● FRONT DISC WHEEL ASS'Y | 2 | | | |
| o20- 4 | 1403-411-0030-0 | フロント ディスク ホイール(クウキアナナン) ● ● WHEEL, front disc | 2 | | | |
| o20- 5 | 1403-411-0040-0 | フロント ディスク ホイール(クウキアナアリ) ● ● WHEEL, front disc | 2 | | | |
| 20- 6 | V20126-120200 | コガタ ボルト ● ● BOLT | 12 | M12 × 20 | | |
| 20- 7 | V40126-001200 | S.W ● ● WASHER, spring | 12 | M12 | | |
| 20- 8 | V30026-001200 | ナット ● ● NUT | 12 | M12 | | |
| 20- 9 | V20126-120250 | コガタ ボルト BOLT | 8 | M12 × 25 | | |
| 20-10 | V40126-001200 | S.W Washer, spring | 8 | M12 | | |
| o20-11 | 1412-411-0010-1 | フロント ホイール ボス BOSS, front wheel | 2 | | | |
| o20-12 | 1411-411-0020-2 | ホイール キャップ CAP, wheel | 2 | | | |
| 20-13 | 1411-411-0030-0 | パッキン PACKING | 2 | | | |
| 20-14 | V20026-060120 | ボルト BOLT | 6 | M6 × 12 | | |
| 20-15 | V40126-000600 | S.W WASHER, spring | 6 | M6 | | |
| o20-16 | 1401-922-0030-0 | フロント ホイール ウェイト WEIGHT, front wheel | 2 | | | ★ |
| 20-17 | V20126-120750 | コガタ ボルト BOLT | 8 | M12 × 75 | | ★ |
| 20-18 | V30026-001200 | ナット NUT | 8 | M12 | ★ | |
| 20-19 | V40126-001200 | S.W WASHER, spring | 8 | M12 | ★ | |

No. 21 ステアリングホイール
Fig. 21 STEERING WHEEL



| 見出番号 Ref No. | 部品コード Parts Code | 品名 Name | 個数 Qty | 規格 Standard | 備考 Remarks |
|-----------------|---------------------|--|-----------|----------------|-----------------------|
| 21-0-1 | 1421-400-0510-0 | ステアリング ASSY STEERING ASS'Y | 1 | | |
| 21- 1 | 1421-406-0040-0 | ステアリング SET • STERRING SET | 1 | | △ |
| 21- 2 | 1414-406-0050-0 | ナット • NUT | 1 | M20 P=1.5 | |
| 21- 3 | V40126-002000 | S.W • WASHER, spring | 1 | M20 | |
| 21- 4 | 1421-406-0020-0 | ピットマン アーム • ARM, pitman | 1 | | |
| 21-0-2 | 1421-400-0520-0 | ステアリング ホイール ASSY STEERING WHEEL ASS'Y | 1 | | |
| 21- 5 | 1407-406-0010-0 | ステアリング ホイール • WHEEL, steering | 1 | | △ |
| 21- 6 | 1407-406-0020-0 | ステアリング キャップ • CAP, steering | 1 | | |
| 21- 7 | 1407-406-0040-0 | キャップ パッキン • PACKING, cap | 1 | | |
| 21- 8 | 1421-903-0160-0 | キャップ マーク MARK, cap | 1 | | |
| 21- 9 | V32116-001000 | ミソツキ ナット NUT | 1 | M10 P=1.25 | |
| 21-10 | V50015-200250 | ワリ ピン PIN, cotter | 1 | 2 × 25 | |
| 21-11 | V41316-001000 | ナミマル ザガネ WASHER, plain | 1 | M10 | |
| 21-12 | V58019-100240 | スプリング ピン PIN, spring | 2 | 10 × 24 | |
| 21-13 | V20146-100250 | コガタ ボルト BOLT | 4 | M10 × 25 | |
| 21-14 | V40126-001000 | S.W WASHER, spring | 4 | M10 | |
| 21-0-3 | 1421-400-0530-0 | ドラッグ ロッド ASSY DRAG ROD ASS'Y | 1 | | |
| 21-15 | 1421-406-0030-0 | ドラッグ ロッド SET • DRAG ROD SET | 1 | | △ |
| 21-16 | 1404-402-0050-0 | グリース ニップル (Sガタ) • NIPPLE, grease (S-type) | 2 | 1/4 S-type | TS1610用 for TS1610 |
| 21-17 | 1404-402-0010-0 | ダスト カバー • COVER, dust | 2 | | |
| 21-18 | 1404-402-0020-0 | キャッスル ナット • NUT, slotted (low) | 2 | M12 P=1.25 | |
| 21-19 | V50015-300200 | ワリ ピン • PIN | 2 | 3 × 20 | |
| 21-20 | 1325-930-1050-0 | リヤ ヒッチ フレーム カラー COLLAR, rear hitch | 2 | M12 | |
| ○21-0-4 | 1422-400-0510-0 | ドラッグ ロッド ASSY DRAG ROD ASS'Y | 1 | | |
| ○21-21 | 1422-406-0010-0 | ドラッグ ロッド SET • DRAG ROD SET | 1 | | △ |
| 21-22 | 1404-402-0050-0 | グリース ニップル (Sガタ) • NIPPLE, grease (S-type) | 2 | 1/4 | TS1910用 for TS1910 |
| 21-23 | 1404-402-0010-0 | ダスト カバー • COVER, dust | 2 | | |
| 21-24 | 1404-402-0020-0 | キャッスル ナット • NUT, slotted (low) | 2 | M12P=1.25 | |
| 21-25 | V50015-250250 | ワリ ピン • PIN | 2 | 2.5 × 25 | |

No.22 メータ パネル
 Fig.22 METER PANEL



| 見出番号 Ref No. | 部品コード Parts Code | 品名 Name | 個数 Q'ty | 規格 Standard | 備考 Remarks |
|-----------------|---------------------|--|------------|----------------|------------------------------------|
| o22- 1 | 1421-603-1000-0 | メータ パネル COMP METER PANEL COMP | 1 | | 1610 No. 1~2800 1910 No. 1~1000 |
| o22-1a | 1421-603-1001-0 | メータ パネル COMP METER PANEL COMP | 1 | | 1610 No. 2801~ 1910 No. 1001~ |
| 22- 2 | 1421-903-0190-0 | キー スイッチ マーク MARK, key switch | 2 | | |
| 22- 3 | 1421-903-0170-0 | スタータ マーク MARK, starter | 2 | | 1610 No. 1~5700 1910 No. 1~2900 |
| 22-3-1 | 1421-903-0200-0 | スタータ マーク (A) MARK, (A) starter | 1 | | 1610 No. 5701~ 1910 No. 2901~ |
| 22-3-2 | 1421-903-0210-0 | スタータ マーク (B) MARK, (B) starter | 1 | | |
| 22-3-3 | 1421-904-0030-0 | スタータ マーク (A) MARK, (A) starter | 1 | | 英文 |
| 22-3-4 | 1421-904-0040-0 | スタータ マーク (B) MARK, (B) starter | 1 | | 英文 |
| 22- 4 | 1421-903-0140-0 | ドライブ マーク MARK, drive | 1 | | |
| 22-4-1 | 1421-904-0080-0 | ドライブ マーク MARK, drive | 1 | | 英文 |
| 22- 5 | 1421-903-0060-0 | ウインカ マーク MARK, winker | 1 | | |
| 22- 6 | 1421-903-0150-0 | ランプ マーク MARK, lamp | 1 | | |
| 22-6-1 | 1421-904-0110-0 | ランプ マーク MARK, lamp | 1 | | |
| 22- 7 | 1416-903-0120-0 | ホーン マーク MARK, horn | 1 | | 英文 |
| 22- 8 | 1421-903-0030-0 | サイド マーク (B) (L) MARK, side (B) (L. H) | 1 | | |
| 22- 9 | 1421-903-0040-0 | サイド マーク (B) (R) MARK, side (B) (R. H) | 1 | | |
| 22-10 | V20126-080250 | コガタ ボルト BOLT | 2 | M8 x 25 | |
| 22-11 | V40126-000800 | S. W WASHER, spring | 2 | M8 | |
| 22-12 | 3740-314-0170-0 | ダッコク テンション ザガネ WASHER, tension | 2 | M8 | |
| 22-13 | 1421-603-0010-0 | ステアリング ブッシュ BUSHING, steering | 1 | | |
| o22-14 | 1421-603-0020-0 | リヤ シール プレート PLATE, rear seal | 1 | | |
| 22-15 | V20026-060160 | ボルト BOLT | 4 | M6 x 16 | |
| 22-16 | V40126-000600 | S. W WASHER, spring | 4 | M6 | |
| 22-17 | 1421-603-0030-0 | ステー STAY | 1 | | |
| 22-18 | 1421-603-0040-0 | レバー ブッシュ BUSHING, lever | 1 | | 1610. No. 2801~ 1910 No. 1001~ |
| 22-19 | 1421-902-0030 -C | シドウ コージョン マーク MARK | 1 | | ボジコン用 |
| 22-20 | 1421-903-0230-0 | グロー マーク MARK, glow | 1 | | |
| 22-21 | 1421-903-0220-0 | スロットル マーク MARK, throttle | 1 | | |

| 見出番号 Ref No. | 部品コード Parts Code | 品名 Name | 個数 Q'ty | 規格 Standard | 備考 Remarks |
|-----------------|---------------------|--|------------|----------------|------------------------|
| 023- 1 | 1421-120-0011-0 | クラッチ ハウジング HOUSING, clutch | 1 | | TS1610用 |
| 23- 2 | 1421-901-0010-0 | モデル マーク (A) MARK, model (A) | 1 | | for TS1610 |
| 23- 3 | V29120-200060 | コガタ マル リベット RIVET | 4 | 2×6 | |
| 23- 4 | 1421-901-0020-0 | モデル マーク (B) MARK, model (B) | 1 | | TS1610用 for TS1610 |
| 23- 5 | V29120-200060 | コガタ マル リベット RIVET | 2 | 2×6 | |
| 23- 6 | V25134-210280 | ウエコミ ボルト (2 シュ) STUD | 3 | M12×28 (9T) | |
| 23- 7 | V20146-120300 | コガタ ボルト BOLT | 5 | M12×30 (9T) | |
| 23- 8 | | コガタ ボルト BOLT | 2 | M12×45 (8T) | エンジン部品 Engine parts |
| 23- 9 | V40126-001200 | S . W WASHER, spring | 8 | M12 | |
| 23-10 | V30046-001200 | ナット NUT | 3 | M12 (7T) | |
| 23-11 | 1404-120-0090-0 | M12ヨウ マワリドメ ザガネ WASHER, lock | 1 | | |
| 23-12 | 1404-120-0020-0 | タップ アナヨウ キャップ (M14) CAP (M14) | 7 | | |
| 23-13 | 1326-706-0020-0 | ドレーン プラグ PLUG, drain | 2 | PT 1/8 | |
| 23-14 | V76340-000000 | グリス ニップル (Bガタ) NIPPLE, grease (B-type) | 2 | PT 1/8 | |
| 23-15 | 1414-201-0110-0 | ヘイコウ ピン (Aガタ) PIN (A-type) | 3 | 10×32 | |
| 023-16 | 1416-120-0020-2 | インスペクション カバー COVER, inspection | 1 | | |
| 23-17 | 1416-120-0030-0 | パッキン PACKING | 1 | | |
| 23-18 | V20126-080160 | コガタ ボルト BOLT | 4 | M8×16 | |
| 23-19 | V40126-000800 | S . W WASHER, spring | 4 | M8 | |
| 23-20 | 1421-120-0020-0 | スリーブ ガイド GUIDE, sleeve | 1 | | |
| 23-21 | 1421-120-0030-0 | リーマ ボルト BOLT | 3 | | |
| 23-22 | 1417-201-0030-0 | ロック ワッシャ (M8) WASHER, lock (M8) | 3 | | |
| 23-23 | 1421-120-0040-0 | スリーブ SLEEVE | 1 | | |
| 23-24 | 1416-120-0040-0 | クラッチ レリーズ ベアリング BEARING, clutch release | 1 | 40TMK 20B1 | |
| 23-25 | 1421-120-0050-0 | テンション スプリング SPRING, tension | 2 | | |
| 023-26 | 1421-122-2000-0 | クラッチ ペダル COMP CLUTCH PEDAL COMP | 1 | | |
| 23-27 | V76340-000000 | グリス ニップル (Bガタ) NIPPLE, grease (B-type) | 1 | PT 1/8 | |
| 23-28 | V76040-000000 | グリス ニップル (Aガタ) NIPPLE, grease (A-type) | 1 | A-M6F P=1.0 | |
| 23-29 | V20126-080300 | コガタ ボルト BOLT | 1 | M8×30 | |
| 23-0-1 | 1421-012-2000-0 | クラッチ シャフト ヨーク SET CLUTCH SHAFT YOKE SET | 1 | | |
| 023-30 | 1421-122-1000-0 | クラッチ シャフト ヨーク COMP CLUTCH SHAFT COMP | 1 | | △ |
| 23-31 | 1404-120-0110-0 | ヨーク YOKE | 1 | | △ |
| 23-32 | 1404-101-0010-0 | クラッチ ヨーク テーパ ピン PIN, clutch yoke | 1 | 8×28 | |
| 23-33 | V59010-181500 | テッセン WIRE | 1 | 18×150 | |
| 23-34 | V20146-120350 | コガタ ボルト BOLT | 6 | M12×35 9T | |
| 23-35 | V40126-001200 | S . W WASHER, spring | 6 | M12 | |
| 23-36 | V30026-000800 | ナット (3 シュ) NUT | 1 | M8 | |
| 23-37 | 1421-122-0010-0 | クラッチ ロッド (A) (ヒダリネジ) ROD, clutch (A) | 1 | | |

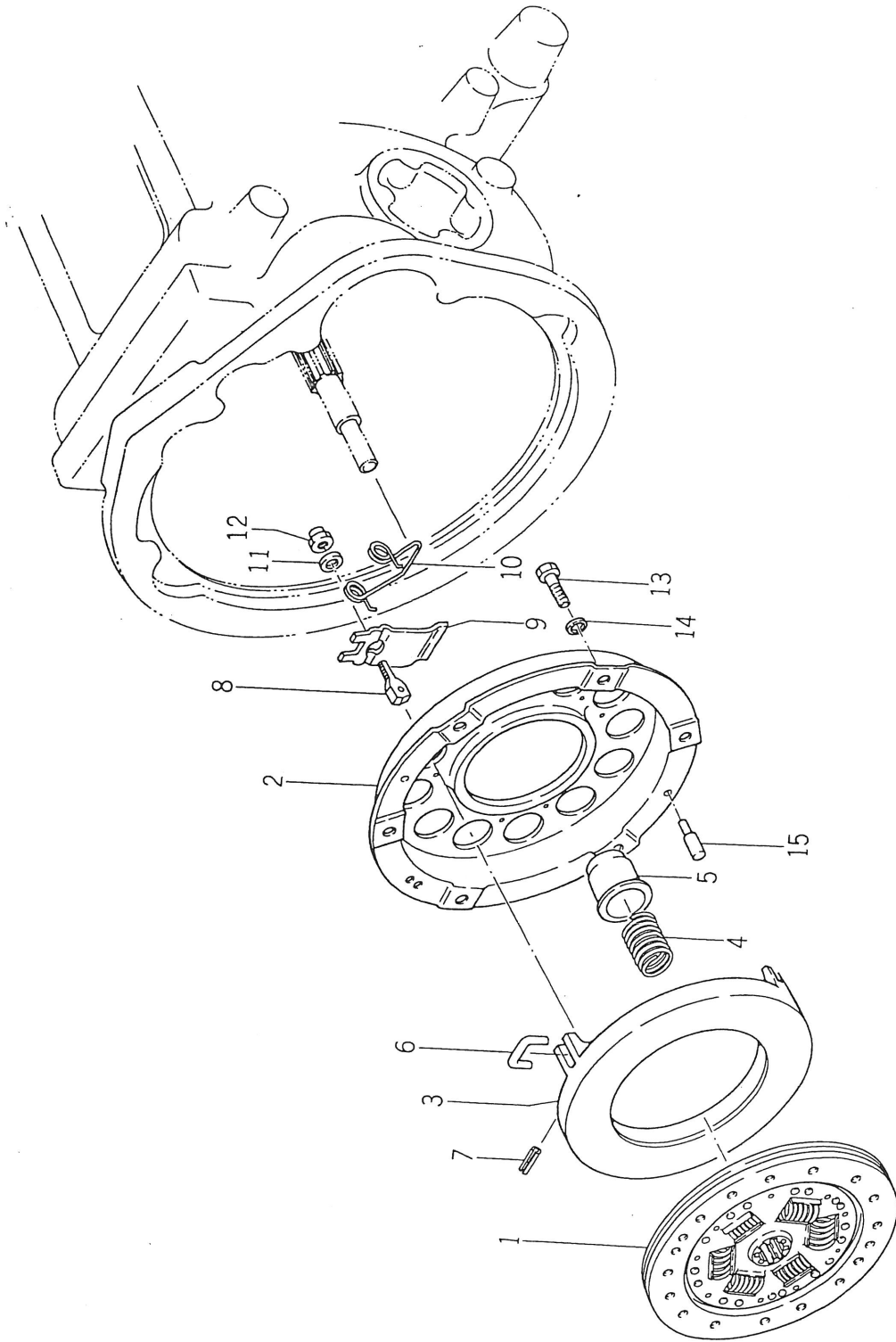
No.23


| 見出番号 Ref No. | 部品コード Parts Code | 品名 Name | 個数 Q'ty | 規格 Standard | 備考 Remarks |
|-----------------|---------------------|----------------------------------|------------|----------------|--------------------------|
| 23-38 | 1421-122-0020-0 | クラッチ ロッド (B) ROD, clutch (B) | 1 | | |
| 23-39 | 1421-122-0030-0 | ターン バックル BUCKLE, turn | 1 | | |
| 23-40 | V30226-000800 | ナット NUT | 1 | M8 (3種) | |
| 23-41 | 1401-122-0050-0 | ナット (ヒダリネジ) NUT | 1 | M8 (3種) | |
| 23-42 | V50015-2501800 | ワリ ピン PIN, cotter | 2 | 2.5×18 | |
| 23-43 | 1422-901-0010-0 | モデル マーク (A) MARK, model (A) | 1 | | } TS1910 用 for TS1910 |
| 23-44 | 1422-901-0020-0 | モデル マーク (B) MARK, model (B) | 1 | | |
| 23-45 | 1421-122-2100-0 | カット スペーサ COMP CUT SPACER COMP | 1 | | |

SERVICE MEMO

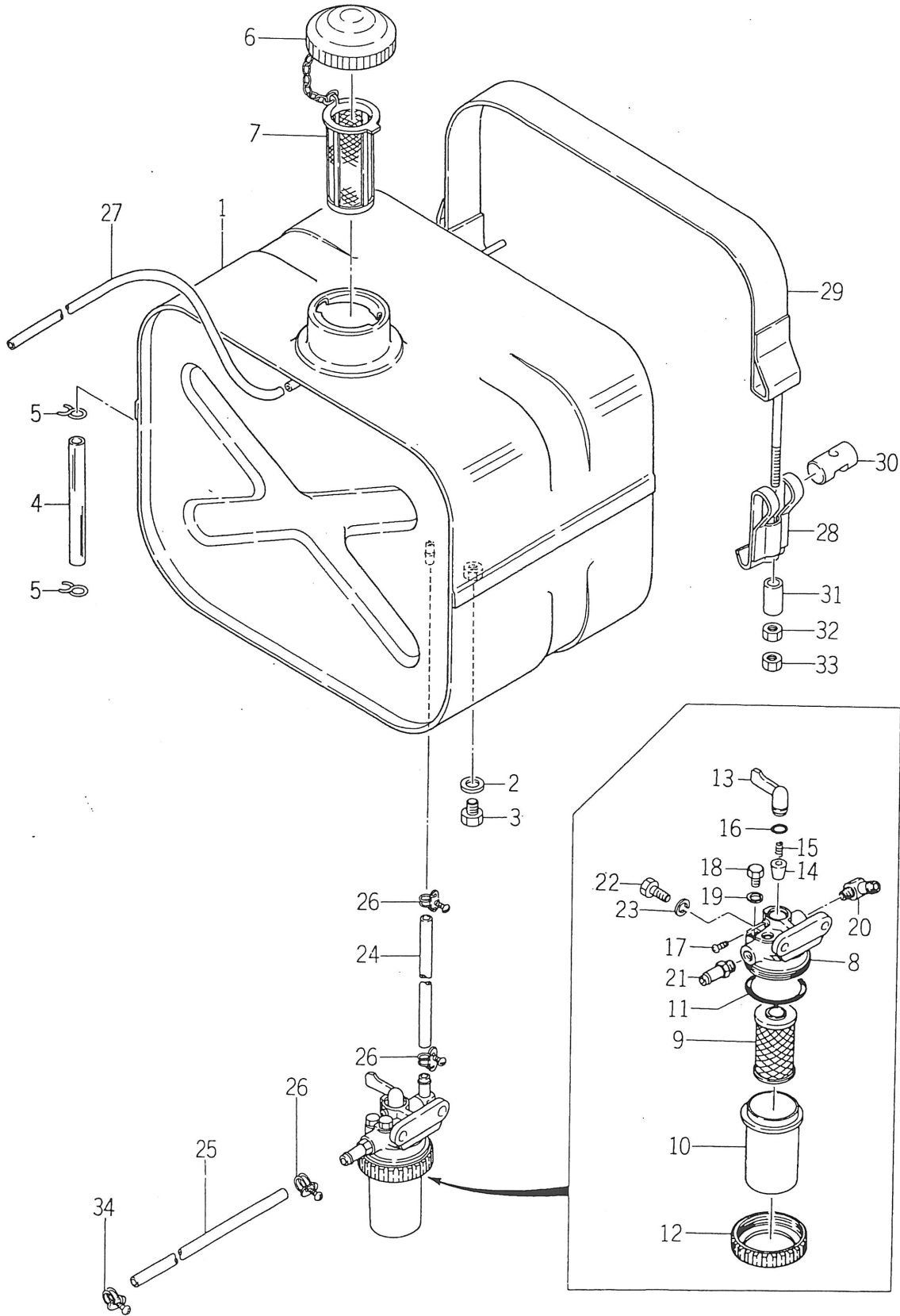
A series of horizontal dotted lines for writing.

No. 24 クラッチ
Fig. 24 CLUTCH



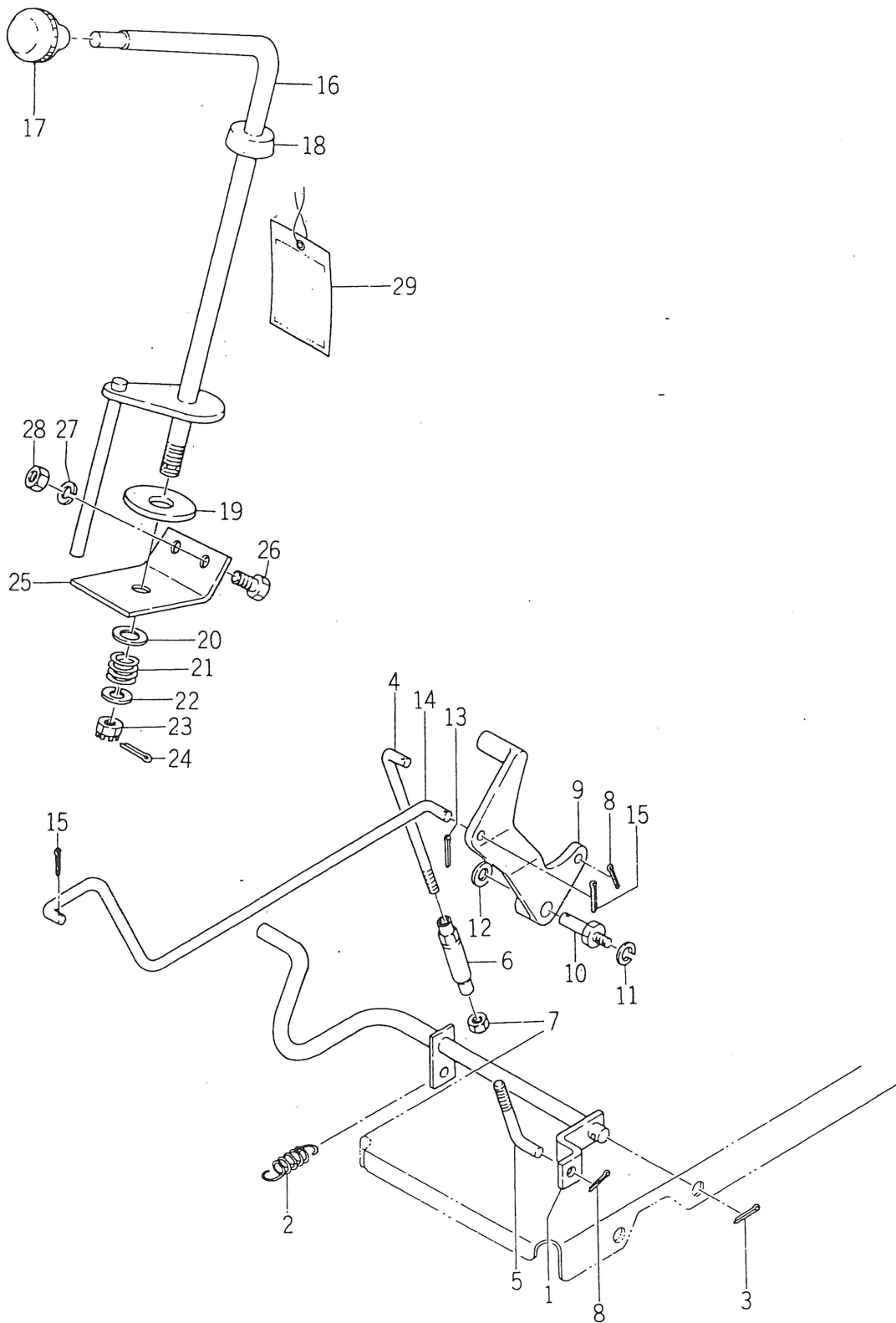
| 見出番号 Ref No. | 部品コード Parts Code | 品名 Name | 個数 Q'ty | 規格 Standard | 備考 Remarks |
|-----------------|---------------------|---|------------|----------------|---|
| 24-0-1 | 1416-100-0520-0 | クラッチ (200) ASSY CLUTCH (200) ASS'Y | 1 | | |
| 24- 1 | 1416-120-0070-0 | クラッチ ディスク (200) ● DISK, clutch (200) | 1 | |  |
| 24-0-2 | 1416-120-2000-0 | プレッシャ プレート ASSY ● PRESSURE PLATE ASS'Y | 1 | | |
| 24- 2 | 1416-120-2010-0 | クラッチ カバー サブ COMP ● CLUTCH COVER SUB COMP | 1 | | |
| 24- 3 | 1416-120-2020-0 | プレッシャ プレート ● PLATE, pressure | 1 | | |
| 24- 4 | 1416-120-2050-0 | プレッシャ スプリング ● SPRING, pressure | 9 | | |
| 24- 5 | 1416-120-2040-0 | スプリング キャップ ● CAP, spring | 9 | | |
| 24- 6 | 1416-120-2110-0 | ストッパ ● STOPPER | 3 | | |
| 24- 7 | 1416-120-2090-0 | ロール ピン ● PIN, roll | 3 | | |
| 24- 8 | 1416-120-2070-0 | レバー アイボルト ● EYEBOLT, lever | 3 | | |
| 24- 9 | 1416-120-2030-0 | リリース レバー ● LEVER, release | 3 | | |
| 24-10 | 1416-120-2060-0 | リターン スプリング ● SPRING, return | 3 | | |
| 24-11 | 1416-120-2100-0 | ナミマル ザガネ ● WASHER, plain | 3 | | |
| 24-12 | 1416-120-2080-0 | レバー ナット ● NUT, lever | 3 | | |
| 24-13 | V20126-080250 | コガタ ボルト BOLT | 6 | M8×25 | |
| 24-14 | V40126-000800 | S.W WASHER, spring | 6 | M8 | |
| 24-15 | 1414-120-0120-0 | ノック ピン PIN, knock | 2 | | |

No. 25 **フュエルタンク**
Fig. 25 **FUEL TANK**



| 見出番号 Ref No. | 部品コード Parts Code | 品名 Name | 個数 Q'ty | 規格 Standard | 備考 Remarks |
|-----------------|---------------------|---|------------|----------------|---------------|
| 025- 1 | 1421-111-1000-0 | フュエル タンク COMP FUEL TANK COMP. | 1 | | |
| 25- 2 | 1407-111-0010-0 | ワガネ (8×12×2) WASHER (8×12×2) | 1 | | |
| 25- 3 | V20026-080120 | ボルト BOLT | 1 | M8×12 | |
| 25- 4 | V73506-101100 | ビニール パイプ PIPE, vinyl | 1 | 6×10×100 | |
| 25- 5 | V59010-201000 | テッセン WIRE | 2 | 20×100 | |
| 25- 6 | 1402-111-0020-0 | キャップ ASSY CAP ASS'Y | 1 | | |
| 25- 7 | 1317-606-2050-0 | コシアミ STRAINER | 1 | | |
| 25-0-1 | 1421-100-0520-0 | フィルタ コック ASSY FILTER COCK ASS'Y | 1 | | |
| 25- 8 | 1415-102-0040-0 | ボデー • BODY | 1 | | |
| 25- 9 | 1415-102-0110-0 | エレメント • ELEMENT | 1 | | |
| 25-10 | 1415-102-0900-0 | カップ • CUP | 1 | | |
| 25-11 | V72010-350440 | O リング • O-RING | 1 | P44 | |
| 25-12 | 1415-102-0100-0 | リング ナット • NUT, ring | 1 | | |
| 25-13 | 1415-102-0050-0 | レバー • LEVER | 1 | | |
| 25-14 | 1415-102-0060-0 | テーパ バルブ • VALVE, taper | 1 | | |
| 25-15 | 1415-102-0070-0 | バルブ スプリング • SPRING, valve | 1 | | |
| 25-16 | V72010-190100 | O リング • O-RING | 1 | P10A | |
| 25-17 | 1415-102-0080-0 | ビス • VIS | 1 | | |
| 25-18 | 1415-102-0120-0 | エアヌキ プラグ • PLUG, breathing | 2 | | |
| 25-19 | 1415-102-0130-0 | パッキン • PACKING | 2 | | |
| 25-20 | 1415-102-0140-0 | Lガタ ジョイント • JOINT (L) | 1 | | |
| 25-21 | 1415-102-0150-0 | フュエル ジョイント • JOINT, fuel | 1 | | |
| 25-22 | V20126-080200 | コガタ ボルト BOLT | 2 | M8×20 | |
| 25-23 | Y40126-000800 | S.W WASHER, spring | 2 | M8 | |
| 25-24 | 1415-102-0011-0 | フュエル パイプ (A) PIPE, fuel (A) | 2 | 7×11×220 | |
| 25-25 | 1416-102-0021-0 | フュエル パイプ (B) PIPE, fuel (B) | 1 | 7×1×280 | |
| 25-26 | 3768-164-0060-0 | ホース バンド ASSY (11φ) BAND, hose (10φ) | 3 | | |
| 25-27 | 1415-102-0030-0 | フュエル リターン パイプ PIPE, fuel return | 1 | 3×6.5×260 | |
| 025-28 | 1415-111-2000-2 | タンク バンド (A) COMP TANK BAND (A) COMP. | 1 | | |
| 025-29 | 1421-111-2000-0 | タンク バンド COMP TANK BAND COMP. | 1 | | |
| 25-30 | 1415-111-0010-0 | バンド ストップ STOPPER, band | 1 | | |
| 025-31 | 1415-111-0020-2 | カラー (9×14×30) COLLAR (9×14×30) | 1 | | |
| 25-32 | V30026-000800 | ナット NUT | 1 | M8 | |
| 25-33 | V30226-000800 | ナット NUT | 1 | M8 | |
| 25-34 | 3741-141-0050-0 | ホース バンド (12φ) BAND, hose (12φ) | 1 | | |

No.26 スロットル システム
Fig.26 THROTTLE SYSTEM



02
2
2
2
21
21

| 見出番号 Ref No. | 部品コード Parts Code | 品名 Name | 個数 Q'ty | 規格 Standard | 備考 Remarks |
|-----------------|---------------------|---|------------|----------------|---------------|
| 26- 1 | 1421-116-1000-0 | アクセル ペダル COMP ACCELERATOR PEDAL COMP | 1 | | |
| 26- 2 | 1416-120-0060-0 | テンション スプリング (65) SPRING, tension (65) | 1 | | |
| 26- 3 | V50015-250180 | ワリ ビン PIN, cotter | 1 | 2.5×18 | |
| 26- 4 | 1415-116-0070-0 | アクセル コネクタ (A) CONNECTOR, accelerator (A) | 1 | | |
| 26- 5 | 1421-116-0010-0 | アクセル コネクタ CONNECTOR, accelerator | 1 | | |
| 26- 6 | 1421-116-0020-0 | M6 ターン バックル M6 BUCKLE, turn | 1 | | |
| 26- 7 | V30026-000600 | ナット NUT | 1 | M6 | |
| 26- 8 | V50015-2001800 | ワリ ビン PIN, cotter | 2 | 2×18 | |
| 026- 9 | 1421-116-0030-1 | アクセル アーム ARM, accelerator | 1 | | |
| 26-10 | 1416-116-0040-0 | アーム ビン PIN, arm | 1 | | |
| 26-11 | V40126-000800 | S.W WASHER, spring | 1 | M8 | |
| 26-12 | V41316-001000 | ナミマル ザガネ WASHER, plain | 1 | M10 | |
| 26-13 | V50015-200180 | ワリ ビン PIN, cotter | 1 | 2×18 | |
| 26-14 | 1421-116-0040-0 | アクセル ロッド ROD, accelerator | 1 | | |
| 26-15 | V50015-200180 | ワリ ビン PIN, cotter | 2 | 2×18 | |
| 26-16 | 1421-117-1000-0 | スロットル レバー COMP THROTTLE LEVER COMP. | 1 | | |
| 26-17 | 1414-117-0040-0 | レバー ノブ (30) KNOB, lever (30) | 1 | | |
| 26-18 | 1407-117-0040-0 | スロットル キャップ CAP, throttle | 1 | | |
| 26-19 | 1414-117-0050-0 | ライニング (13×50×3) LINING (13×50×3) | 1 | | |
| 26-20 | 1407-117-0070-0 | ザガネ (13×32×1) WASHER (13×32×1) | 1 | | |
| 26-21 | 1404-117-0080-0 | プレッジャ スプリング SPRING, pressure | 1 | | |
| 26-22 | V41316-001200 | ナミマル ザガネ WASHER, plain | 1 | M12 | |
| 26-23 | V32016-001200 | ミツツキ ナット (タカ) NUT, slotted | 1 | M12 P=1.25 | |
| 26-24 | V50015-300250 | ワリ ビン PIN, cotter | 1 | 3×25 | |
| 026-25 | 1421-117-0010-0 | スロットル ホルダ HOLDER, throttle | 1 | | |
| 26-26 | V20126-080160 | コガタ ボルト BOLT | 2 | M8×16 | |
| 26-27 | V40126-000800 | S.W WASHER, spring | 2 | M8 | |
| 26-28 | V30026-000800 | ナット NUT | 2 | M8 | |
| 26-29 | 1416-903-0130-0 | バッテリー タッグ TAG, battery | 1 | | |
| 26-29-1 | 1421-904-0190-0 | バッテリー ジュウデン フタ TAG, battery | 1 | | 英文 |

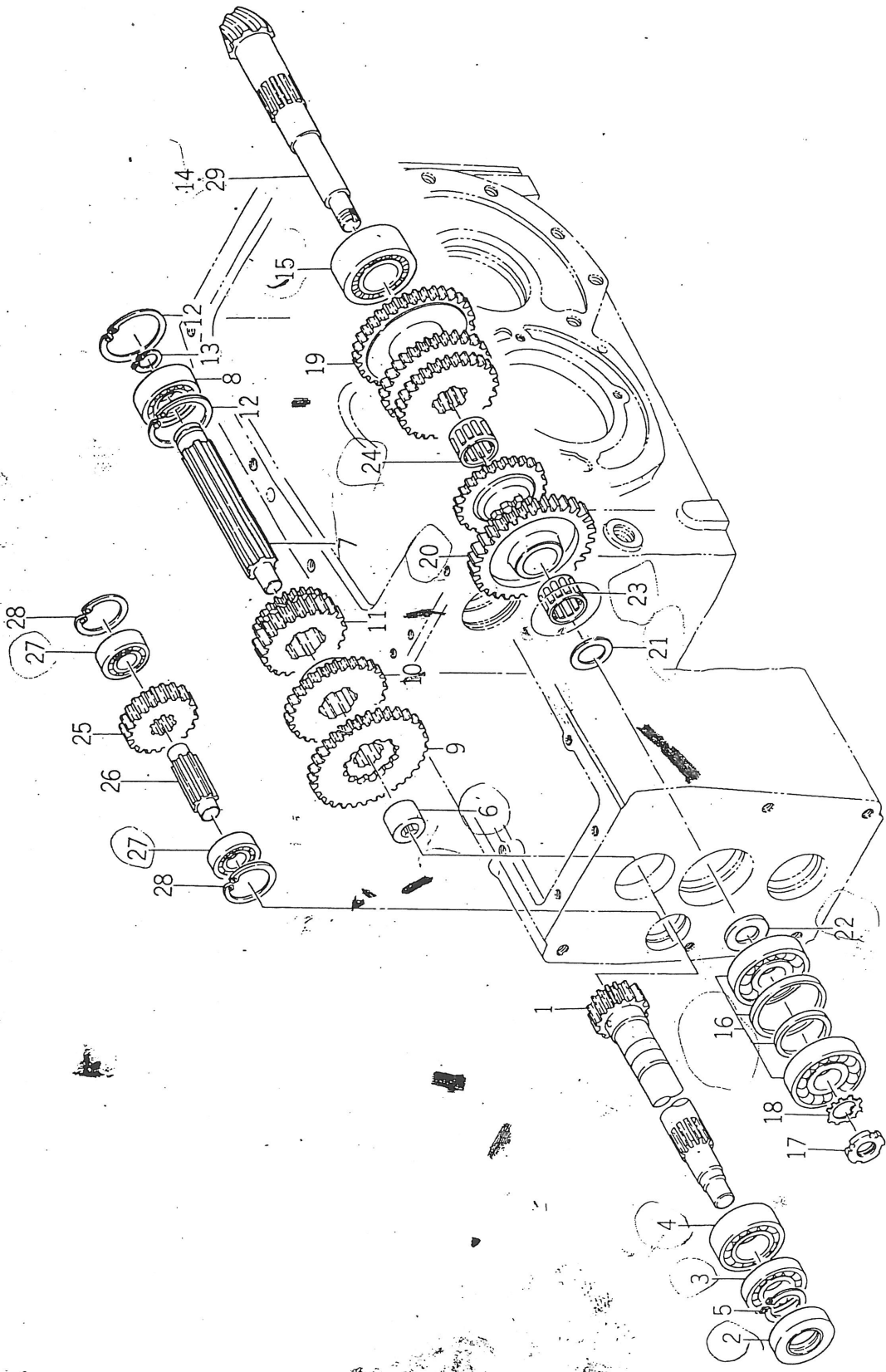
| 見出番号 Ref No. | 部品コード Parts Code | 品名 Name | 個数 Q'ty | 規格 Standard | 備考 Remarks |
|-----------------|---------------------|---|------------|----------------|---------------------------------------|
| o27- 1 | 1421-201-0010-0 | トランスミッション ケース CASE, transmission | 1 | | 1610 No.1 ~ 6200 1910 No.1 ~ 2600 |
| o27-1a | 1421-201-0011-0 | トランスミッション ケース CASE, transmission | 1 | | 1610 No.6201 ~ 1910 No.2601 ~ |
| 27- 2 | V25126-120280 | ウエコミ ボルト (2 シュ) STUD | 14 | M12 × 28 | |
| 27- 3 | V78130-000060 | アタマツキ プラグ PLUG, drain | 2 | 3/8 PT | |
| 27- 4 | 1421-201-0040-0 | インプット メタル METAL, input | 1 | | |
| 27- 5 | 1421-201-0050-0 | メタル パッキン PACKING, metal | 1 | | |
| 27- 6 | V20126-080200 | コガタ ボルト BOLT | 2 | M8 × 20 | |
| 27- 7 | V40126-000800 | S. W WASHER, spring | 4 | M8 | |
| 27- 8 | V30026-000800 | ナット NUT | 2 | M8 | |
| 27- 9 | V25134-080180 | ウエコミ ボルト (2 シュ) STUD | 2 | M8 × 18 9T | |
| 27-10 | 1421-201-0060-0 | ドライブ ピニオン メタル METAL, drive pinion | 1 | | |
| 27-11 | 1419-201-0040-0 | O リング O-RING | 1 | | |
| 27-12 | 1421-201-0070-0 | ピニオン メタル シム (A) SHIM, pinion metal (A) | AR | t=0.2 | |
| 27-13 | 1421-201-0080-0 | ピニオン メタル シム (B) SHIM, pinion metal (B) | AR | t=0.1 | |
| 27-14 | 1421-201-0090-0 | ピニオン メタル シム (C) SHIM, pinion metal (C) | AR | t=0.05 | |
| 27-15 | V25126-080180 | ウエコミ ボルト (2 シュ) STUD | 4 | M8 × 18 | |
| 27-16 | V40126-000800 | S. W WASHER, spring | 4 | M8 | |
| 27-17 | V30226-000800 | コガタ ナット NUT | 4 | M8 | |
| 27-18 | 1421-201-0100-0 | メタル カバー COVER, metal | 1 | | |
| 27-19 | 1421-201-0110-0 | カバー パッキン PACKING, cover | 1 | | |
| 27-20 | V20126-080200 | コガタ ボルト BOLT | 4 | M8 × 20 | |
| 27-21 | V40126-000800 | S. W WASHER, spring | 4 | M8 | |
| 27-22 | 1419-201-0100-0 | シム (D) SHIM (D) | AR | t=0.05 | |
| 27-23 | 1419-201-0110-0 | シム (E) SHIM (E) | AR | t=0.1 | |
| 27-24 | 1340-253-0020-0 | シール キャップ (35) CAP, seal (35) | 1 | | |
| 27-25 | 1421-201-0020-0 | 47ヨウ シール SEAL (47) | 1 | | |
| 27-26 | V25126-120550 | ウエコミ ボルト (2 シュ) STUD | 4 | M12 × 55 | |
| 27-27 | 1414-201-0020-0 | 24ヨウ シール SEAL | 1 | | |
| 27-28 | V52020-100280 | ヘイコウ ピン PIN | 2 | 10 × 28A | |
| 27-29 | V52020-100220 | ヘイコウ ピン PIN | 2 | 10 × 22A | |
| 27-30 | V58010-080220 | スプリング ピン PIN, spring | 2 | 8 × 22 | |
| 27-31 | 1421-201-0030-0 | 52ヨウ シール COMP SEAL (52) COMP | 1 | | |
| 27-32 | V25126-080180 | ウエコミ ボルト (2 シュ) STUD | 2 | M8 × 18 | |
| o27-33 | 1421-201-1000-0 | リヤール ヒッチ COMP REAR HITCH COMP | 1 | | 1610 No. 1 ~ 6200 1910 No.1 ~ 2600 |
| o27-33a | 1421-201-2000-0 | リヤール ヒッチ COMP REAR HITCH COMP | 1 | | 1610 No. 6201 ~ 1910 No. 2601 ~ |
| 27-34 | V20126-120300 | コガタ ボルト BOLT | 2 | M12 × 30 | |
| 27-35 | V30326-001200 | コガタ ナット NUT | 6 | M12 | |
| 27-36 | V40126-001200 | S. W WASHER, spring | 8 | M12 | |

| 見出番号 Ref No. | 部品コード Parts Code | 品名 Name | 個数 Q'ty | 規格 Standard | 備考 Remarks |
|-----------------|---------------------|--|------------|----------------|--------------------------------------|
| 27-37 | V25126-120250 | ウエコミ ボルト (2ジユ) STUD | 6 | M12×25 | |
| 27-38 | 1404-120-0020-0 | タップ アナヨウ キャップ (M14) CAP (M14) | 2 | | |
| 27-39 | V25126-080200 | ウエコミ ボルト (2ジユ) STUD | 4 | M8×20 | |
| 27-40 | 1402-900-9030-0 | トレーラ ピン ASSY TRAILER PIN ASS'Y | 1 | | } 1610 No. 6201 ~ 1910 No. 2601 ~ |
| 27-41 | 1402-500-9010-0 | リンク ピン (ダイ) ASSY LINK PIN (LARGE) ASS'Y | 1 | | |

SERVICE MEMO

A series of horizontal dashed lines for writing.

No.28 トランスミッションギヤー
Fig.28 TRANSMISSION GEAR



2
2
2
21
24
28
28
28
28

| 見出番号 Ref No. | 部品コード Parts Code | 品名 Name | 個数 Qty | 規格 Standard | 備考 Remarks |
|-----------------|---------------------|---|-----------|-----------------|---|
| 28-1 | 1421-202-0010-0 | インプット ギヤ (12マイ) GEAR, input (12T) | 1 | | |
| 28-2 | V74112-552100 | オイル シール OIL-SEAL | 1 | SB255210 | |
| 28-3 | V60011-062050 | R. B. B BEARING, radial ball | 1 | 6205 | |
| 28-4 | V60611-052050 | R. B. B BEARING, radial ball | 1 | 5205 | |
| 28-5 | V70414-002500 | Cガタ トメワ (ジク) SNAP-RING (C-type) | 1 | 25 | |
| 28-6 | V65361-624200 | N. R. B BEARING, needle roller | 1 | TA1620 | |
| 28-7 | 1421-202-0020-0 | チェンジ シャフト SHAFT, change | 1 | | |
| 28-8 | V60011-063040 | R. B. B BEARING, radial ball | 1 | 6304 | |
| 28-9 | 1421-202-0050-0 | チェンジ ギヤ (34-22マイ) GEAR, change (34-22T) | 1 | | |
| 28-10 | 1421-202-0040-0 | チェンジ ギヤ (24マイ) GEAR, change (24T) | 1 | | |
| 28-11 | 1421-202-0030-0 | チェンジ ギヤ (19-15マイ) GEAR, change (19-15T) | 1 | | |
| 28-12 | V70514-005200 | Cガタ トメワ (アナ) SNAP-RING (C-type) | 2 | 52 | |
| 28-13 | V70414-002000 | Gガタ トメワ (ジク) SNAP-RING (C-type) | 1 | 20 | |
| 28-0-1 | 1421-020-2000-0 | ドライブ ビニオン (8) SET DRIVE-GEAR (8) SET | 1 | | 28-14, 32-1含む Included 28-14, 32-1 |
| 28-14 | 1421-203-0010-0 | ドライブ ビニオン (8マイ) *PINION, drive (8T) | 1 | | TS1610用 for TS1610 △ |
| 28-15 | 1421-203-0020-0 | タンレッツ エントウ コロジクウケ BEARING | 1 | NH2206 -C2NA | |
| 28-16 | 1419-203-0020-0 | フレツ エントウ コロジクウケ BEARING | 1 | 46C32303 | |
| 28-17 | V67020-000300 | コロガリ ジクヨウ ナット NUT | 1 | AN03 | |
| 28-18 | V67140-000300 | ジクウケヨウ ザガネ WASHER, lock | 1 | AW03 | |
| 28-19 | 1412-203-0030-0 | カウンタ ギヤ (23-27-30マイ) GEAR, counter (23-27-30T) | 1 | | |
| 28-20 | 1421-203-0050-0 | カウンタ ギヤ (35-13-24マイ) GEAR, counter (35-13-24T) | 1 | | |
| 28-21 | 1421-203-0040-0 | ワッシャ (26×34×2) WASHER | 1 | | |
| 28-22 | 1421-203-0060-0 | カラー (17×40×3) COLLAR (17 40 3) | 1 | | |
| 28-23 | V65442-232150 | ニードル ローラ ベアリング BEARING, needle roller | 1 | KT223215 EG | |
| 28-24 | V65442-530170 | ニードル ローラ ベアリング BEARING, needle roller | 1 | KT253017 | |
| 28-25 | 1421-204-0010-0 | バック ギヤ (25マイ) GEAR, back (25T) | 1 | | |
| 28-26 | 1421-204-0020-0 | バック ギヤ ピン PIN, back gear | 1 | | |
| 28-27 | V60011-062020 | ラジアル ボール ベアリング BEARING, radial ball | 2 | 6202 | |
| 28-28 | V70514-003500 | Cガタ トメワ (アナ) SNAP-RING (C-type) | 2 | 35 | |
| 28-0-2 | 1422-020-2000-0 | ドライブ ギヤ (8) SET DRIVE GEAR (8) SET | 1 | | 28-29, 32-28含む Included 28-29, 32-28 |
| 28-29 | 1422-203-0010-0 | ドライブ ビニオン (8マイ) *PINION, drive (8T) | 1 | | TS1910用 for TS1910 △ |

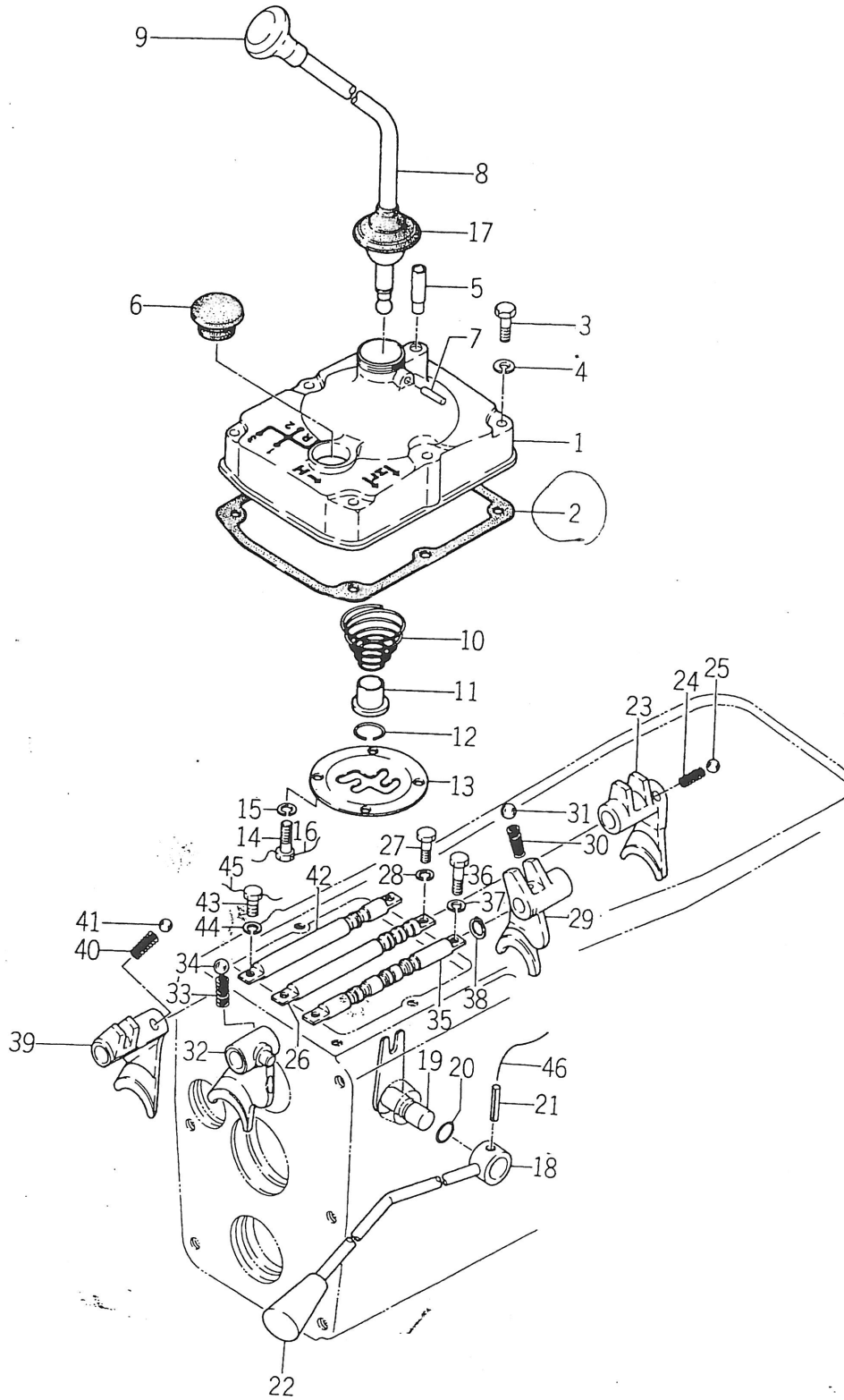
| 見出番号 Ref No. | 部品コード Parts Code | 品名 Name | 個数 Q'ty | 規格 Standard | 備考 Remarks |
|-----------------|---------------------|--|------------|----------------|--------------------------|
| 29-1 | 1421-211-0010-0 | P.T.O ドライブ シャフト SHAFT, P.T.O drive | 1 | | |
| 29-2 | V60011-063030 | R.B.B. BEARING, radial ball | 1 | 6303 | |
| 29-3 | 1421-211-0020-0 | P.T.O ドライブ ギヤ (20マイ) GEAR, P.T.O drive (20T) | 1 | | |
| 29-4 | V60011-062050 | R.B.B. BEARING, radial ball | 1 | 6205 | |
| 29-5 | 1421-211-0030-0 | P.T.O カウンタ ギヤ (17-24マイ) GEAR, P.T.O. counter (17-24T) | 1 | | } TS1610 用 for TS1610 |
| 29-6 | 1421-211-0040-0 | P.T.O カウンタ ギヤ (20-14マイ) GEAR, P.T.O counter (20-14T) | 1 | | |
| 29-7 | V60011-063040 | R.B.B. BEARING, radial ball | 1 | 6304 | |
| 29-8 | 1421-212-0010-0 | P.T.O シャフト SHAFT, P.T.O. | 1 | | |
| 29-9 | V60711-062040 | R.B.B. BEARING, radial ball | 1 | 6204NR | |
| 29-10 | V60011-060070 | R.B.B. BEARING, radial ball | 1 | 6007 | |
| 29-11 | V70414-003500 | Cガタ トメワ (ジク) RING, snap | 1 | 35 | |
| 29-12 | V70514-006200 | Cガタ トメワ (アナ) RING, snap | 1 | 62 | |
| 29-13 | V74413-562100 | オイル シール OIL-SEAL | 1 | TC356210 | |
| 29-14 | 1421-212-0020-0 | P.T.O チェンジ ギヤ (33-26マイ) GEAR, P.T.O change (33-26T) | 1 | | } TS1610 用 for TS1610 |
| 29-15 | 1421-212-0030-0 | P.T.O チェンジ ギヤ (31-36マイ) GEAR, P.T.O change (31-36T) | 1 | | |
| 29-16 | 1421-216-0010-0 | P.T.O ローシフト SHIFTER, P.T.O. low | 1 | | |
| 29-17 | 1421-216-0020-0 | P.T.O ハイ シフト SHIFTER, P.T.O. high | 1 | | |
| 29-18 | 1302-225-0030-0 | シフト スプリング SPRING, shifter | 2 | | |
| 29-19 | V68010-000100 | スチール ボール BALL, steel | 2 | 5/16" | |
| 29-20 | V50015-300250 | ワリ ピン PIN, cotter | 2 | 3×25 | |
| 29-21 | 1421-216-0030-0 | P.T.O シフト ステア STAY, P.T.O shifter | 1 | | |
| 29-22 | V72010-190100 | Oリング(P) O-RING | 1 | P10 | |
| 29-23 | 1421-216-0050-0 | P.T.O ロー チェンジ バー BAR, P.T.O. low change | 1 | | |
| 29-24 | 1421-216-0060-0 | P.T.O ハイ チェンジ バー BAR, P.T.O. high change | 1 | | |
| 29-25 | V50015-250180 | ワリ ピン PIN, cotter | 4 | 2.5×18 | |
| 29-26 | 1421-216-0040-0 | ストッパ STOPPER | 1 | | |
| 29-27 | V20126-080160 | コガタ ボルト BOLT | 1 | M8×16 | |
| 29-28 | V40126-000800 | S.W WASHER, spring | 1 | M8 | |
| 29-29 | 1421-216-1000-0 | ハイ シフト アーム COMP HIGH SHIFT ARM COMP | 1 | | |
| 29-30 | V72010-190100 | Oリング O-RING | 1 | P10A | |
| 29-31 | 1421-216-2000-0 | ロー シフト アーム COMP LOW SHIFT ARM COMP | 1 | | |
| 29-32 | 1415-216-0060-0 | コガタ ボルト BOLT | 1 | M8×16 | |
| 29-33 | V59010-201500 | テッセン WIRE | 1 | 20#×150 | |
| 29-34 | 1415-216-5000-0 | P.T.O シフト フォーク ハイ COMP P.T.O. SHIFT FORK HIGH COMP. | 1 | | |
| 29-35 | V58014-060280 | スプリング ピン PIN, roll | 1 | 6×28 | |
| 29-36 | 1421-216-3000-0 | P.T.O シフト フォーク ロー COMP P.T.O. SHIFT FORK LOW COMP. | 1 | | |
| 29-37 | V72010-240210 | Oリング O-RING | 1 | P21 | |
| 29-38 | 1416-216-3000-0 | P.T.O チェンジ レバー COMP P.T.O. CHANGE LEVER COMP. | 1 | | |

| 見出番号 Ref No. | 部品コード Parts Code | 品名 Name | 個数 Q'ty | 規格 Standard | 備考 Remarks |
|-----------------|---------------------|--|------------|----------------|--------------------------|
| 29-39 | 4106-105-3030-0 | ロール テンカイ ニギリ KNOB | 1 | | |
| 29-40 | 1415-216-0050-0 | カラー (15×19×25) COLLAR (15×19×25) | 1 | | |
| 29-41 | 1421-216-4000-0 | P.T.O チェンジ ガイド COMP P.T.O. CHANGE GUIDE COMP. | 1 | | |
| 29-42 | 1421-903-0080-0 | P.T.O マーク (A) MARK, P.T.O. (A) | 1 | | |
| 29-43 | 1421-903-0090-0 | P.T.O マーク (B) MARK, P.T.O. (B) | 1 | | |
| 29-44 | V20126-080160 | コガタ ボルト BOLT | 2 | M8 × 16 | |
| 29-45 | V40126-000800 | S.W WASHER, spring | 2 | M8 | |
| 29-46 | V41316-000800 | ナミマル ザガネ WASHER, plain | 1 | M8 | |
| 29-47 | 1421-301-1000-0 | デフロック ペダル COMP DIFT-LOCK PEDAL COMP. | 1 | | |
| 29-48 | V72010-240160 | Oリング O-RING | 1 | P16 | |
| 29-49 | 1414-331-0120-0 | デフロック カム CAM, diff-lock | 1 | | |
| 29-50 | 1414-502-0010-0 | コガタ ボルト BOLT | 1 | M8 × 20 | |
| 29-51 | V59010-182000 | テッセン WIRE | 1 | 18# × 200 | |
| 29-52 | 1419-331-0050-0 | デフロック シフタ SHIFTER, diff-lock | 1 | | |
| 29-53 | 1407-303-0040-0 | プレッシャ スプリング (40) SPRING, pressure (40) | 1 | | |
| 29-54 | V41310-001800 | ナミマル ザガネ WASHER, plain | 1 | M18 | |
| 29-55 | V50015-400300 | ワリ ピン PIN, cotter | 1 | 4 × 30 | |
| 29-56 | 1421-301-0060-0 | スプリングホルダ HOLDER, spring | 1 | | |
| 29-57 | 1403-312-0030-0 | バックリング プレート スプリング SPRING, parking brake | 1 | | |
| 29-58 | 1416-212-1000-1 | P.T.O シャフト キャップ COMP P.T.O. SHAFT CAP COMP. | 1 | | |
| 29-59 | V20026-060120 | ボルト BOLT | 2 | M6 × 12 | |
| 29-60 | V40126-000600 | S.W WASHER, spring | 2 | M6 | |
| 29-61 | 1422-211-0010-0 | P.T.O カウンタ ギヤ (16-31マイ) GEAR, P.T.O. counter (16-23T) | 1 | | } TS1910 用 for TS1910 |
| 29-62 | 1422-211-0020-0 | P.T.O カウンタ ギヤ (18-31マイ) GEAR, P.T.O. counter (18-13T) | 1 | | |
| 29-63 | 1422-212-0010-0 | P.T.O チェンジ ギヤ (35-28マイ) GEAR, P.T.O. change (35-28T) | 1 | | |
| 29-64 | 1422-212-0020-0 | P.T.O チェンジ ギヤ (32-37マイ) GEAR, P.T.O. change (32-37T) | 1 | | |
| 29-65 | V59010-200900 | テッセン WIRE | 1 | 20 × 90 | |

SERVICE MEMO

A series of horizontal dotted lines for writing the memo content.

No.30 ギヤー シフト
Fig.30 GEAR SHIFT



3
3
3
3
3
3
3
3
3
3
3

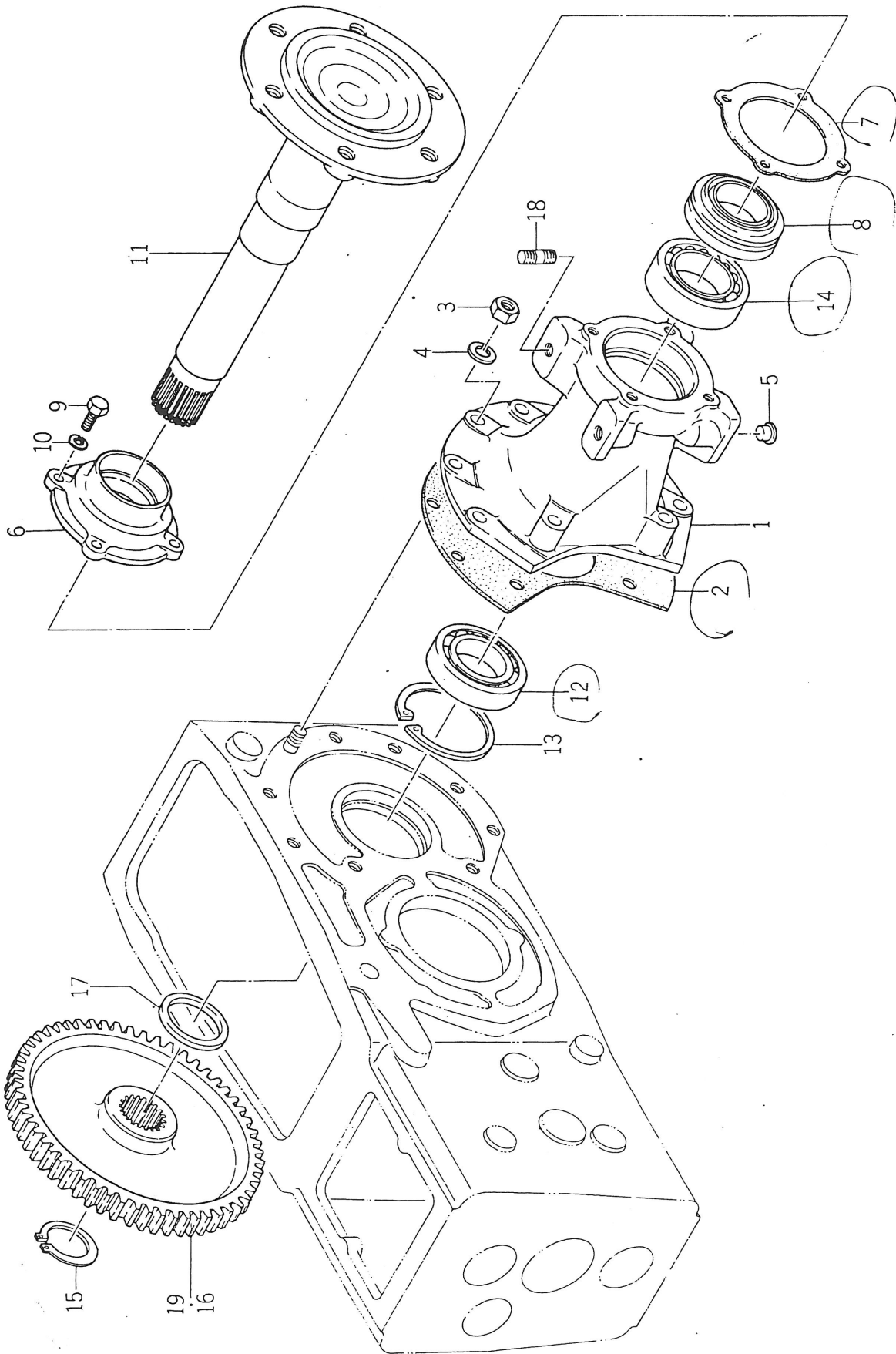
| 見出番号 Ref No. | 部品コード Parts Code | 品名 Name | 個数 Q'ty | 規格 Standard | 備考 Remarks |
|-----------------|---------------------|--|------------|----------------|---------------|
| 030- 1 | 1421-207-0010-0 | チェンジ カバー COVER, change | 1 | | |
| 30- 2 | 1421-207-0020-0 | チェンジ カバー パッキン PACKING, change cover | 1 | | |
| 30- 3 | V20126-080500 | コガタ ボルト BOLT | 6 | M8 × 50 | |
| 30- 4 | V40126-000800 | S.W WASHER, spring. | 6 | M8 | |
| 30- 5 | 1414-501-0040-0 | ブリーザ ニップル NIPPLE | 1 | | |
| 30- 6 | 7956-205-0160-0 | オイル キャップ (30) CAP, oil (30) | 1 | | |
| 30- 7 | V52020-060160 | ヘイコウ ピン(Aガタ) PIN | 1 | 6φ × 16A | |
| 30- 8 | 1416-207-0030-0 | チェンジ レバー LEVER, change | 1 | | |
| 30- 9 | 1414-207-0050-0 | レバー ノブ (48) KNOB, lever (48) | 1 | | |
| 30-10 | 1416-207-0040-0 | コニカル スプリング (63) SPRING, conical (63) | 1 | | |
| 30-11 | 1407-207-0040-0 | スプリング シート SEAT, spring | 1 | | |
| 30-12 | 1407-207-0050-0 | ストップ リング RING, stop | 1 | | |
| 30-13 | 1415-208-0041-0 | チェンジ ガイド GUIDE, change | 1 | | |
| 30-14 | 1402-501-0170-0 | ボルト BOLT | 4 | M6 × 12 | |
| 30-15 | V40126-000600 | S.W WASHER, spring | 4 | M6 | |
| 30-16 | V59010-203500 | テッセン WIRE | 1 | 20 × 350 | |
| 30-17 | 1403-207-0010-0 | チェンジ レバー ブーツ BOOT, change lever | 1 | | |
| 30-18 | 1421-208-1000-0 | サブ チェンジ レバー COMP SUB CHANGE LVER COMP | 1 | | |
| 30-19 | 1415-209-1000-0 | サブ チェンジ レバー COMP SUB SHIFT ARM COMP. | 1 | | |
| 30-20 | V72010-240120 | O リング O-RING | 1 | P12 | |
| 30-21 | V58010-060280 | スプリング ピン PIN, spring | 1 | 6 × 28 | |
| 30-22 | 4106-105-3030-0 | ロール テンカイ ニギリ KNOB | 1 | | |
| 30-23 | 1421-209-0010-0 | ロー シフタ SHIFTER, low | 1 | | |
| 30-24 | 1415-210-0020-0 | シフタ スプリング SPRING, shifter | 1 | | |
| 30-25 | V68010-000130 | スチール ボール BALL, steel | 1 | 13/32" | |
| 30-26 | 1421-209-0020-0 | ロー シフタ ステア STAY, low shifter | 1 | | |
| 30-27 | 1416-209-0050-0 | コガタ ボルト BOLT | 2 | M8 × 20 (9T) | |
| 30-28 | V40126-000800 | S.W WASHER, spring | 2 | M8 | |
| 30-29 | 1421-209-0030-0 | サード シフタ SHIFTER, third | 1 | | |
| 30-30 | 1415-210-0020-0 | シフタ スプリング SPRING, shifter | 1 | | |
| 30-31 | V68010-000130 | スチール ボール BALL, steel | 1 | 13/32" | |
| 30-32 | 1421-209-0040-0 | サブ シフタ SHIFTER, sub | 1 | | |
| 30-33 | 1415-210-0020-0 | シフタ スプリング SPRING, shifter | 1 | | |
| 30-34 | V68010-000130 | スチール ボール BALL, steel | 1 | 13/32" | |
| 30-35 | 1421-209-0050-0 | サード シフタ ステア STAY, third shifter | 1 | | |
| 30-36 | 1416-209-0050-0 | コガタ ボルト BOLT | 2 | M8 20(9T) | |
| 30-37 | V40126-000800 | S.W WASHER, spring | 2 | M8 | |
| 30-38 | V70414-001500 | Cガタ トメワ (ジク) SNAP-RING (C-type) | 1 | 15 | |

| 見出番号 Ref No. | 部品コード Parts Code | 品名 Name | 個数 Q'ty | 規格 Standard | 備考 Remarks |
|-----------------|---------------------|-----------------------------------|------------|----------------|---------------|
| 30-39 | 1421-209-0060-0 | バック シフタ SHIFTER, back | 1 | | |
| 30-40 | 1415-210-0020-0 | シフタ スプリング SPRING, shifter | 1 | | |
| 30-41 | V68010-000130 | スチール ボール BALL, steel | 1 | 13/32" | |
| 30-42 | 1421-209-0070-0 | バック シフタ ステア STAY, back shifter | 1 | | |
| 30-43 | 1416-209-0050-0 | コガタ ボルト BOLT | 2 | M8 × 20 | |
| 30-44 | V40126-000800 | S . W WASHER, spring | 2 | M8 | |
| 30-45 | V59010-204000 | テッセン WIRE | 2 | 20 × 400 | |
| 30-46 | V59010-200900 | テッセン WIRE | 1 | 20 × 90 | |

SERVICE MEMO

A series of horizontal dotted lines for writing the service memo.

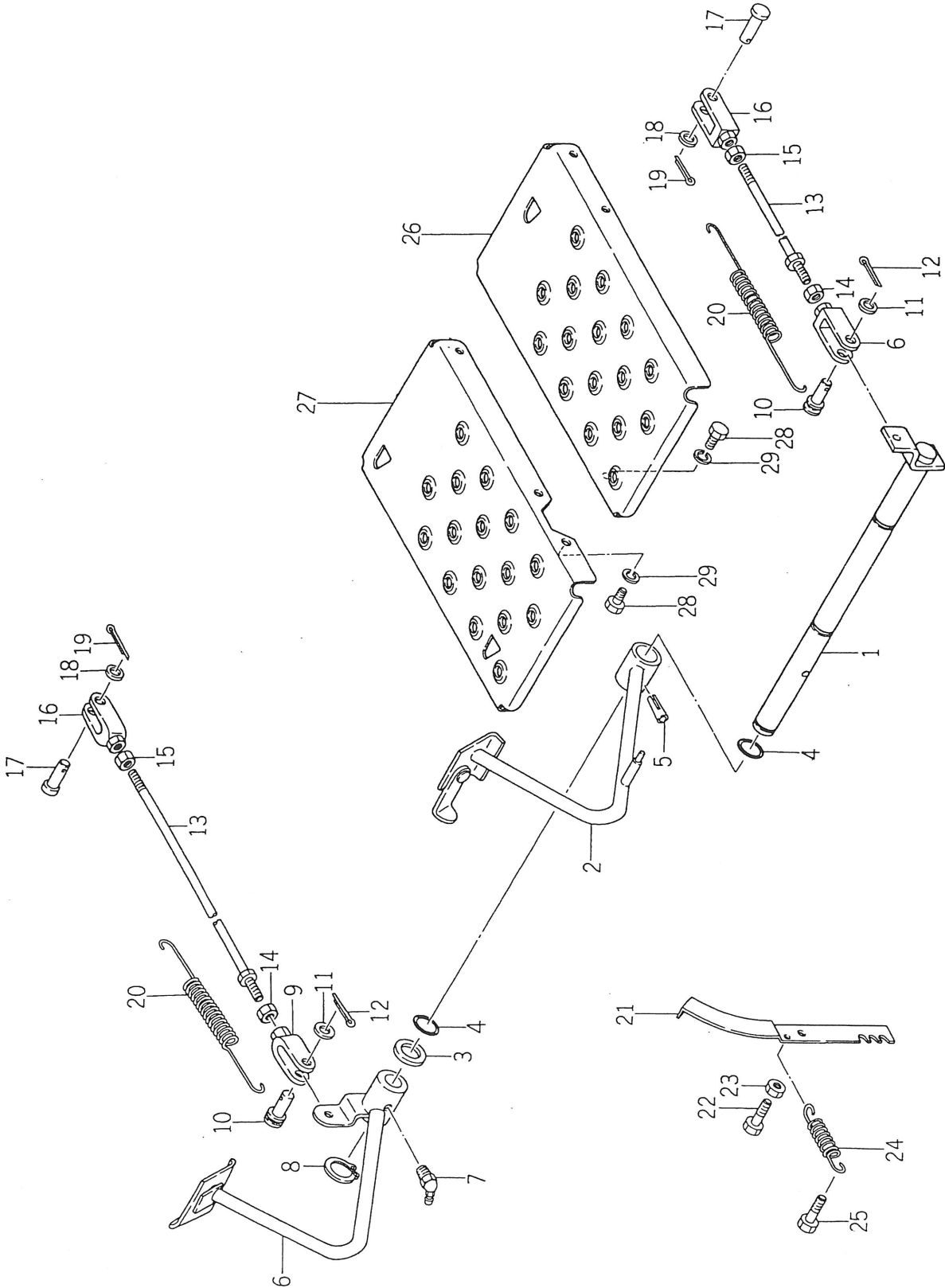
No.31 リヤ アクスル ハウジング
Fig.31 REAR AXLE HOUSING



| 見出番号 Ref No. | 部品コード Parts Code | 品名 Name | 個数 Q'ty | 規格 Standard | 備考 Remarks |
|-----------------|---------------------|--|------------|----------------|------------------------|
| 031- 1 | 1414-306-0010-1 | リヤー アクスル ハウジング HOUSING, rear axle | 2 | | |
| 31- 2 | 1414-306-0020-0 | ハウジング パッキン PACKING, housing | 2 | | |
| 31- 3 | V30026-001200 | ナット NUT | 18 | M12 | |
| 31- 4 | V40126-001200 | S.W WASHER, spring | 18 | M12 | |
| 31- 5 | 1404-501-0080-0 | タップ アナヨウ キャップ (M12) CAP (M12) | 4 | | |
| 031- 6 | 1414-306-0030-1 | アクスル シール メタル METAL, axle seal | 2 | | |
| 31- 7 | 1414-306-0040-0 | シール メタル パッキン PACKING, seal metal | 2 | | |
| 31- 8 | 1412-307-0040-0 | ジクツキ シール SEAL | 2 | AQ 2894E | |
| 31- 9 | V20126-080200 | コガタ ボルト BOLT | 8 | M8 20 | |
| 31-10 | V40126-000800 | S.W WASHER, spring | 8 | M8 | |
| 31-11 | 1419-307-0010-0 | ホイール シール SHAFT, wheel | 2 | 一体 | |
| 31-11-1 | 1419-307-0020-0 | ホイール シール SHAFT, wheel | 2 | ヨ-セツ | 選択使用 Chioce |
| 31-12 | V60011-062090 | R. B. B BEARING, radial ball | 2 | 6209 | |
| 31-13 | 1414-201-0140-0 | ストップ リング H (85) STOP-RING H (85) | 2 | 85 | |
| 31-14 | V60011-062100 | R. B. B BEARING, radial ball | 2 | 6210 | |
| 31-15 | V70414-004500 | Cガタ トメワ (ジク) SNAP-RING (C-type) | 2 | 45 | |
| 31-16 | 1421-307-0010-0 | ホイール ギヤ (56マイ) GEAR, wheel (56T) | 2 | | TS1610 用 for TS1610 |
| 31-17 | 1404-307-0020-0 | ホイール シャフト ベアリング カラー COLLAR, wheel shaft bearing | 2 | | |
| 31-18 | V25126-120280 | ウエコミ ボルト (2シュ) STUD | 4 | M12 28 | |
| 31-19 | 1414-307-0021-0 | ホイール ギヤ (51マイ) GEAR, wheel (51T) | 2 | | TS1910 用 for TS1910 |

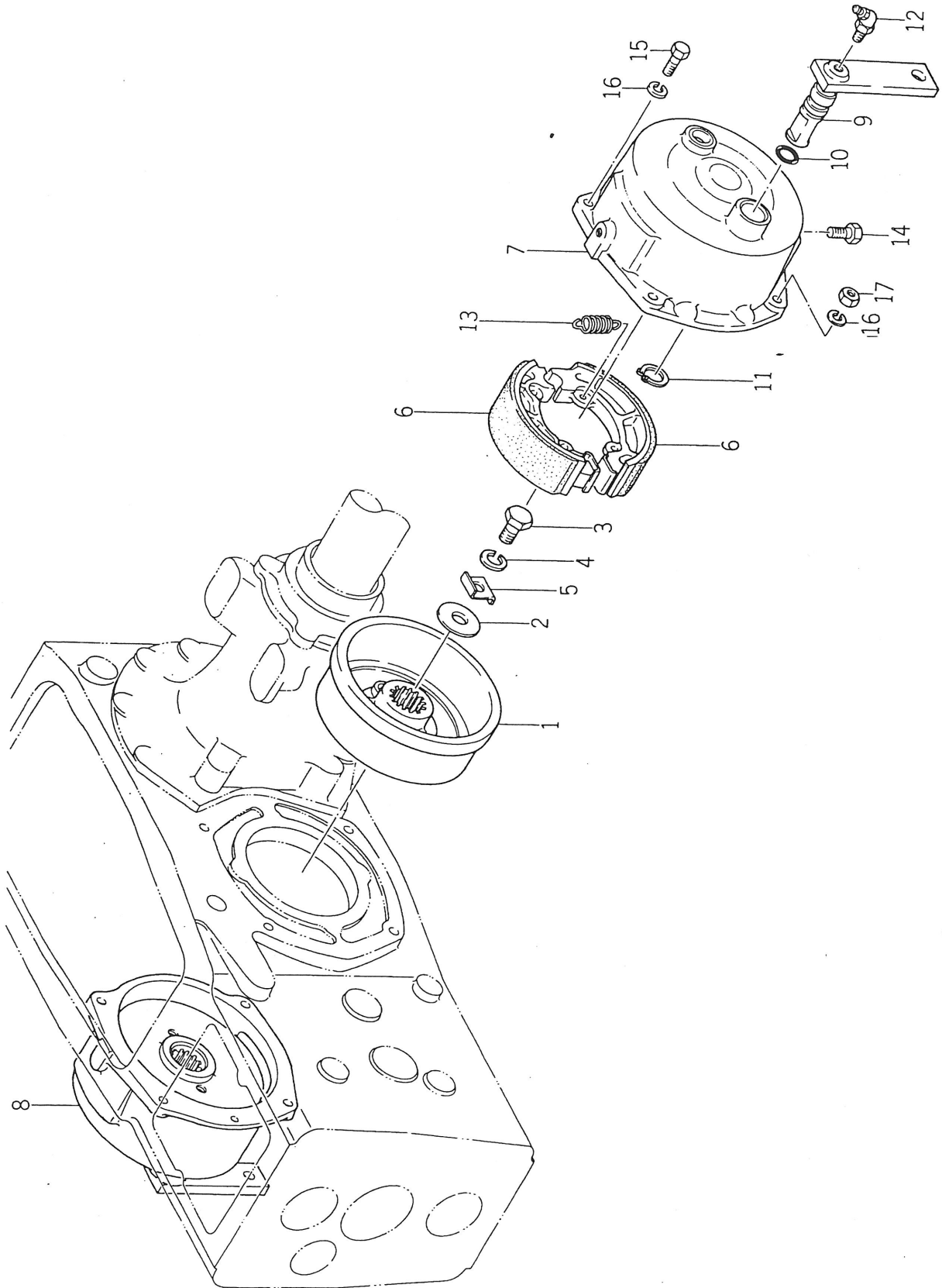
| 見出番号 Ref No. | 部品コード Parts Code | 品名 Name | 個数 Q'ty | 規格 Standard | 備考 Remarks |
|-----------------|---------------------|---|------------|----------------|---|
| 32-1 | 1421-301-0010-0 | リング ギヤ- (51マイ) GEAR, ring (51T) | 1 | | TS1610 28-0-1 使用の事 for TS1610 Δ for 28-0-1 |
| 32-2 | 1414-331-0020-0 | デフ ケ-ス (L) CASE, driff (L.H) | 1 | | |
| 32-3 | 1419-331-0012-0 | デフ ケ-ス (R) CASE, diff (R.H) | 1 | | |
| 32-4 | 1421-301-0020-0 | デフ ボルト (M8) BOLT, diff | 6 | | |
| 32-5 | 1414-331-0050-0 | マワリ ドメ ザガネ WASHER, lock | 4 | | |
| 32-6 | V58010-080280 | スプリング ピン PIN, roll | 2 | 8φ×28 | |
| 32-7 | 1414-331-0060-0 | デフピニオン シャフト SHAFT, diff-pinion | 4 | | |
| 32-8 | 1419-331-0060-0 | デフ ピニオン (11マイ) PINION, diff (11T) | 4 | | |
| 32-9 | 1421-301-0030-0 | ベベル ギヤ- (20マイ) (L) GEAR, bevel (L.H) (20T) | 1 | | |
| 32-10 | 1419-331-0022-0 | ベベル ギヤ- (20マイ) (R) GEAR, bevel (R.H) (20T) | 1 | | |
| 32-11 | 1421-301-0040-0 | ホイール ピニオン () (11マイ) PINION, wheel (L.H) (11T) | 1 | | } TS1610 for TS1610 |
| 32-12 | 1421-301-0050-0 | ホイール ピニオン (R) (11マイ) PINION, wheel (R.H) (11T) | 1 | | |
| 32-13 | 1419-331-0041-0 | デフロック クラッチ CLUTCH, d ff-lock | 1 | | |
| 32-14 | 1421-201-0120-0 | デフ ケ-ス メタル (L) METAL, deff-case (L.H) | 1 | | |
| 32-15 | 1421-201-0130-0 | デフ ケ-ス メタル (R) METAL, deff-case (R.H) | 1 | | |
| 32-16 | 1414-201-0090-0 | デフ ケ-ス メタル シム (A) SHIM, diff-case metal (A) | 8 | t=0.2 | |
| 32-17 | 1414-201-0100-0 | デフ ケ-ス メタル シム (B) SHIM, diff-case metal (B) | 4 | t=0.1 | |
| 32-18 | 1414-201-0120-0 | Oリング (147) O-RING (147) | 2 | | |
| 32-19 | V72110-311000 | Oリング O-RING | 2 | G100 | |
| 32-20 | V20126-080250 | コガタ ボルト BOLT | 6 | M8×25 | |
| 32-21 | V40126-000800 | S.W WASHER, spring | 8 | M8 | |
| 32-22 | V30326-000800 | コガタ ナット NUT | 2 | M8 | |
| 32-23 | V60011-060110 | R.B.B BEARING, radial ball | 2 | 6011 | |
| 32-24 | V60011-063060 | R.B.B BEARING, radial ball | 2 | 6306 | |
| 32-25 | V70514-007200 | Cガタ トメワ (アナ) SNAP-RING (C-type) | 2 | 72 | |
| 32-26 | 1414-301-0070-0 | シール ブッシュ BUSHING, seal | 2 | | |
| 32-27 | 1414-301-0080-0 | オイル シール OIL-SEAL | 2 | TC457212 | |
| 32-28 | 1422-301-0010-0 | リング ギヤ- (53マイ) GEAR, ring (53T) | 1 | | } 28-0-2 使用の事 for 28-0-2 Δ TS1910 for TS1910 |
| 32-29 | 1419-301-0010-0 | ホイール ピニオン (L) (10マイ) PINION, wheel (L.H) (10T) | 1 | | |
| 32-30 | 1419-331-0030-0 | ホイール ピニオン (R) (10マイ) PINION, wheel (R.H) (10T) | 1 | | |

No.33 ステップとブレーキシステム
 Fig.33 STEP and BRAKE SYSTEM



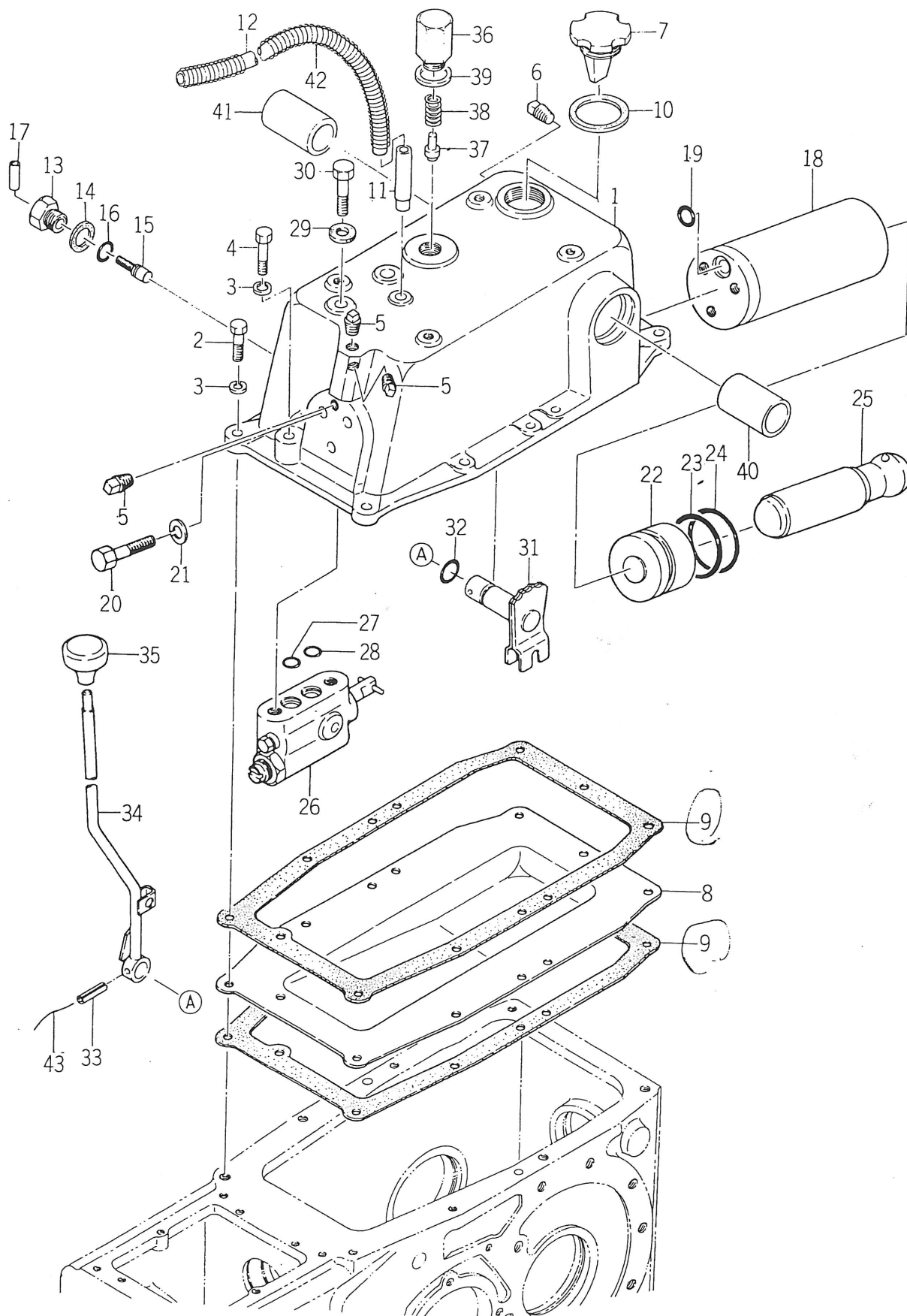
| 見出番号 Ref No. | 部品コード Parts Code | 品名 Name | 個数 Qty | 規格 Standard | 備考 Remarks |
|-----------------|---------------------|--|-----------|----------------|---------------|
| 33-0-1 | 1421-031-2000-0 | ブレーキ ペダル SET BRAKE PEDAL SET | 1 | | |
| 033- 1 | 1421-312-1000-0 | ブレーキ シャフト COMP • BRAKE SHAFT COMP. | 1 | | △ |
| 033- 2 | 1421-312-2000-1 | ブレーキ ペダル (L) COMP • BRAKE PEDAL (L.H) COMP. | 1 | | △ |
| 33- 3 | 1421-312-0020-0 | ワッシャ (26×36×1) WASHER (26×36×1) | AR | | |
| 33- 4 | V72010-350250 | O リング O-RING | 2 | P25 | |
| 33- 5 | V51116-080500 | サネワリ テーパー ピン PIN, taper | 1 | 8×50 | |
| 033- 6 | 1415-312-3000-2 | ブレーキ ペダル (R) COMP BRAKE PEDAL (R.H) COMP. | 1 | | |
| 33- 7 | V76340-000000 | グリース ニップル (Bガタ) NIPPLE, grease (B-type) | 1 | PT 1/8 | |
| 33- 8 | V70414-002500 | Cガタ トメワ (ジク) SNAP-RING (C-type) | 1 | 25 | |
| 33- 9 | 1415-312-6000-0 | フタマタ (ヒダリネジ) COMP YOKE COMP. | 2 | | |
| 33-10 | 1404-312-0050-0 | フタマタ ピン (B) PIN, yoke (B) | 2 | | |
| 33-11 | V41316-000800 | ナミマル ザガネ WASHER, plain | 2 | M8 | |
| 33-12 | V50015-200180 | ワリ ピン PIN, cotter | 2 | 2×18 | |
| 33-13 | 1421-312-3000-0 | ブレーキ ロッド COMP BRAKE ROD COMP. | 2 | | |
| 33-14 | V30226-000800 | ナット (3シュ) NUT | 2 | M8 | |
| 33-15 | 1401-122-0050-0 | ナット (3シュ ヒダリネジ) NUT | 2 | M8 | |
| 33-16 | 1415-312-5000-0 | フタマタ (ヒダリネジ) COMP YOKE COMP. | 2 | | |
| 33-17 | 1404-312-0060-0 | フタマタ ピン (A) PIN, yoke (A) | 2 | | |
| 33-18 | V41316-000800 | ナミマル ザガネ WASHER, plain | 2 | M8 | |
| 33-19 | V50015-200180 | ワリ ピン PIN, cotter | 2 | 2φ×18 | |
| 33-20 | 1403-312-0030-0 | パーキング ブレーキ スプリング SPRING, parking brake | 2 | | |
| 033-21 | 1421-312-0010-0 | パーキング ストップ STOPPER, parking | 1 | | |
| 33-22 | V20126-080200 | コガタ ボルト BOLT | 1 | M8×20 | |
| 33-23 | V30026-000800 | ナット NUT | 1 | M8 | |
| 33-24 | 1414-312-0020-0 | テンション スプリング (53) SPRING, tension (53) | 1 | M8 | |
| 33-25 | V20126-080160 | コガタ ボルト BOLT | 1 | M8×16 | |
| 033-26 | 1421-616-0010-0 | ステップ (L) STEP (L.H) | 1 | | |
| 033-27 | 1421-616-0020-0 | ステップ (R) STEP (R.H) | 1 | | |
| 33-28 | V20126-080160 | コガタ ボルト BOLT | 4 | M8×16 | |
| 33-29 | V40216-000800 | S.W WASHER, spring | 4 | M8 | |

No.34 ブレーキ
Fig.34 BRAKE



| 見出番号 Ref No. | 部品コード Parts Code | 品名 Name | 個数 Q'ty | 規格 Standard | 備考 Remarks |
|-----------------|---------------------|--|------------|----------------|--|
| 34- 1 | 1419-310-0010-0 | ブレーキ ドラム DRUM, brake | 2 | | |
| 34- 2 | 1419-310-0020-0 | ドラム ワッシャ WASHER, drum | 2 | | |
| 34- 3 | V20146-120250 | コガタ ボルト BOLT | 2 | M12×25 | |
| 34- 4 | V40126-001200 | S.W WASHER, plain | 2 | M12 | |
| 34- 5 | 1419-310-0030-0 | ロック ワッシャ WASHER, lock | 2 | | |
| 34- 6 | 1414-310-0020-0 | ブレーキ シュー BRAKE SHOE | 4 | | |
| 034- 7 | 1414-310-1000-1 | ブレーキ カバー (L) COMP BRAKE COVER (L.H) COMP. | 1 | | 1610 No.1~6200 1910 No.1~2600 1610 No. 6201~ 1910 No. 2601~ |
| 034- 7a | 1421-310-1000-0 | ブレーキ カバー (R) COMP BRAKE COVER (R.H) COMP. | 1 | | |
| 034- 8 | 1414-310-2000-1 | ブレーキ カバー (R) COMP BRAKE COVER (R.H) COMP. | 1 | | |
| 034- 8a | 1421-310-2000-0 | ブレーキ カバー (L) COMP BRAKE COVER (L.H) COMP. | 1 | | |
| 034- 9 | 1419-310-1000-1 | ブレーキ カム ピン COMP BRAKE COM PIN COMP. | 2 | | |
| 34-10 | V72010-240160 | O リング O-RING | 2 | P16 | |
| 34-11 | V70414-002000 | Cガタ トメワ (ジク) SNAP-RING | 2 | 20 | |
| 34-12 | V76440-000000 | グリス ニップル NIPPLE, grease | 2 | PT 1/8 C | |
| 34-13 | 1414-310-0030-0 | テンション スプリング (46) SPRING, tension (46) | 4 | 2φ | |
| 34-14 | 1326-706-0020-0 | ドレン プラグ PLUG, drain | 2 | | |
| 34-15 | V20126-080250 | コガタ ボルト BOLT | 4 | M8×25 | |
| 34-16 | V40126-000800 | S.W WASHER, spring | 8 | M8 | |
| 34-17 | V30326-000800 | コガタ ナット NUT | 4 | M8 | |

No. 35 ハイドロリック システム
Fig. 35 HYDRAULIC SYSTEM



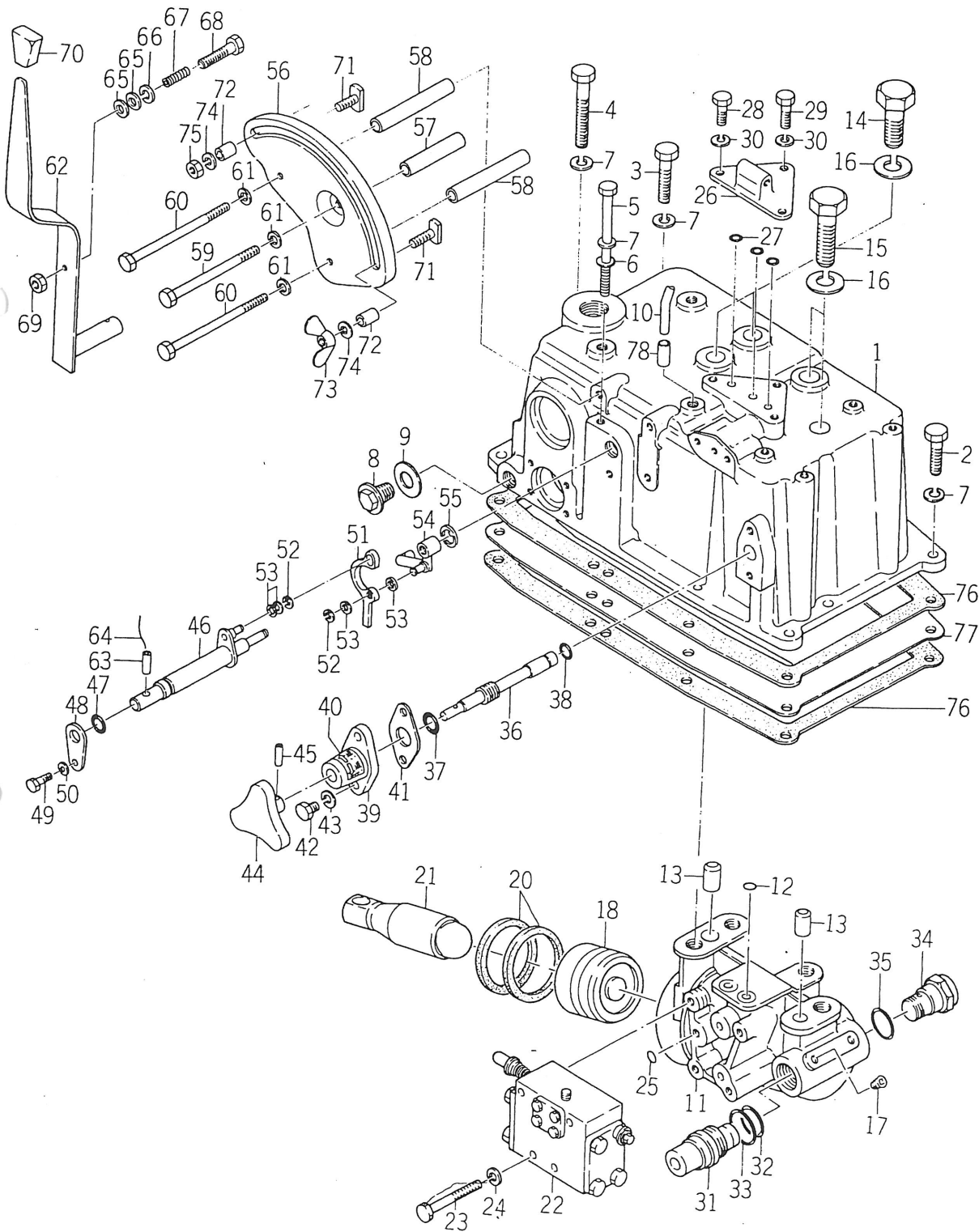
| 見出番号 Ref No. | 部品コード Parts Code | 品名 Name | 個数 Q'ty | 規格 Standard | 備考 Remarks |
|-----------------|---------------------|---|------------|---------------------|---------------|
| 035-1 | 1414-501-0011-1 | シリンダ ケース CASE, cylinder | 1 | | |
| 35-2 | V20146-100300 | コガタ ボルト BOLT | 6 | M10 × 30 | |
| 35-3 | V40126-001000 | S.W WASHER, spring | 10 | M10 | |
| 35-4 | V20146-100450 | コガタ ボルト BOLT | 4 | M10 × 45 | |
| 35-5 | V78110-000040 | アタマツキ ブラグ PLUG | 3 | PT 1/4 | |
| 35-6 | V78130-000060 | アタマツキ ブラグ PLUG | 1 | PT 3/8 | |
| 035-7 | 1414-501-0080-2 | チュウユ キャップ CAP | 1 | | |
| 35-8 | 1421-501-0030-0 | オイル パン OIL-PAN | 1 | | |
| 35-9 | 1414-501-0030-0 | オイル パン パッキン PACKING, oil pan | 2 | | |
| 35-10 | 1404-201-0180-0 | チュウユグチ パッキン PACKING | 1 | | |
| 35-11 | 1421-501-0050-0 | ブリーザ ニップル NIPPLE, breather | 1 | | |
| 35-12 | 1421-501-0060-0 | ブリーザ パイプ PIPE, breather | 1 | 7 × 11 × 350 | |
| 35-13 | 1421-501-0020-0 | ロッド ガイド GUIDE, rod | 1 | | |
| 35-14 | 1414-503-0160-0 | パッキン (21) PACKING (21) | 1 | | |
| 35-15 | 1414-501-0060-0 | アジャスト スクリュー SCREW, adjust | 1 | | |
| 35-16 | V72010-190090 | O リング O-RING | 1 | P9 | |
| 35-17 | V58010-040320 | スプリング ピン PIN, spring | 1 | 4 × 32 | |
| 35-18 | 1414-503-1000-0 | シリンダ COMP CYLINDER COMP. | 1 | | |
| 35-19 | V72010-240140 | O リング O-RING | 1 | P14 | |
| 35-20 | V20126-120450 | コガタ ボルト BOLT | 3 | M12 × 45 | |
| 35-21 | V40126-001200 | S.W WASHER, spring | 3 | M12 | |
| 35-22 | 1419-503-0010-0 | ピストン PISTON | 1 | | |
| 35-23 | 1414-503-0030-0 | O リング O-RING | 1 | P50A | |
| 35-24 | 1414-503-0040-0 | バック アップ リング PIN, back up | 1 | P50A | |
| 35-25 | 1419-503-0020-0 | ロッド ROD | 1 | | |
| 35-0-1 | 1421-500-0510-0 | コントロールバルブ ASSY CONTROL VALVE ASS'Y | 1 | | |
| 35-26 | 1421-503-0030-0 | コントロールバルブ セット • CONTROL VALVE SET | 1 | | △ |
| 35-27 | V72010-030050 | O リング • O-RING | 1 | P5 | |
| 35-28 | V72010-040140 | O リング • O-RING | 1 | P14 | |
| 35-29 | 1414-503-0200-0 | パッキン (13 × 23 × 2) PACKING (13 23 2) | 2 | | |
| 35-30 | V20326-120500 | コガタ ボルト BOLT | 2 | P=1, 25 M12 × 50 | |
| 35-31 | 1414-503-3000-0 | コントロール アーム COMP CONTROL ARM COMP. | 1 | | |
| 35-32 | V72010-240120 | O リング O-RING | 1 | P12 | |
| 35-33 | V58010-060280 | スプリング ピン PIN, spring | 1 | 6 × 28 | |
| 035-34 | 1421-503-4000-0 | コントロール レバー COMP CONTROL LEVER COMP. | 1 | | |
| 35-35 | 1414-117-0040-0 | レバーノブ (30) KNOB, lever (30) | 1 | | |
| 035-36 | 1421-503-0020-0 | スプリング ガイド GUIDE, spring | 1 | | |
| 35-37 | 1419-503-0040-0 | ロック ピン PIN, lock | 1 | | |

| 見出番号 Ref No. | 部品コード Parts Code | 品名 Name | 個数 Q'ty | 規格 Standard | 備考 Remarks |
|-----------------|---------------------|---|------------|----------------|---------------------|
| 35-38 | 1419-503-0050-0 | プレッショ スプリング (39) SPRING, pressure (39) | 1 | | |
| 35-39 | 1414-503-0160-0 | パッキン (21) PACKING (21) | 1 | t=1.0 | |
| 35-40 | 1414-501-0090-0 | マキブッシュ (40×45×37) BUSHING (40×45×37) | 1 | | |
| 35-41 | 1414-501-0100-0 | マキブッシュ (35×40×35) BUSHING (35×40×35) | 1 | | |
| 35-42 | 1421-501-0040-0 | スプリング (51) SPRING (51) | 1 | | No.1 ~ Abolish (廃止) |
| 35-43 | V59010-200900 | テッセン WIRE | 1 | 20490 | |

SERVICE MEMO

A series of horizontal dotted lines for writing.

No.36 ハイドロリック システム (G型用)
Fig.36 HYDRAULIC SYSTEM (For G TYPE)



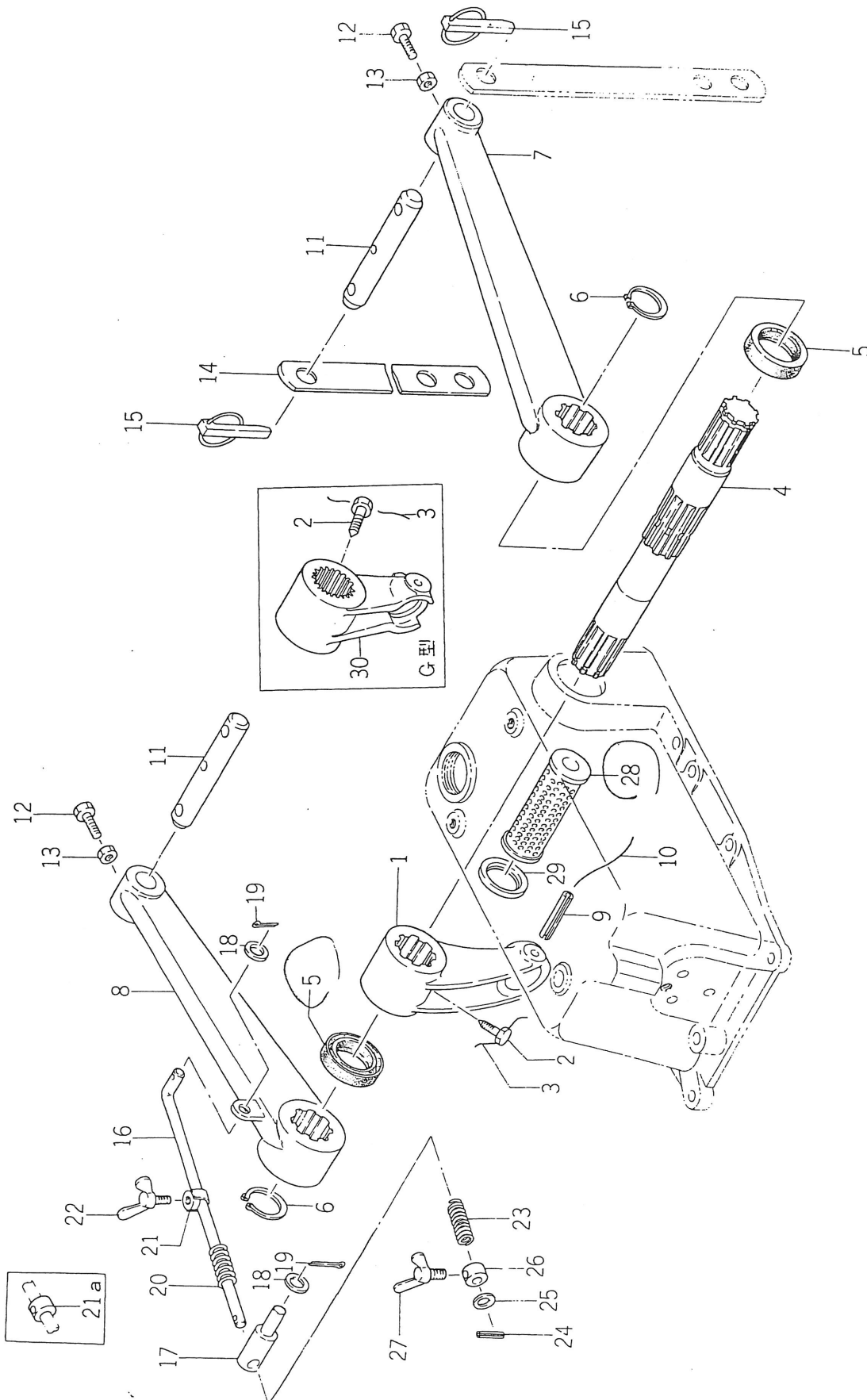
| 見出番号 Ref No. | 部品コード Parts Code | 品名 Name | 個数 Q'ty | 規格 Standard | 備考 Remarks |
|-----------------|---------------------|---|------------|----------------|---------------|
| ○36- 1 | 1421-505-0010-0 | シリンダ ケース CASE, cylinder | 1 | | |
| 36- 2 | V20146-100350 | コガタ ボルト BOLT | 7 | M10×35 | |
| 36- 3 | V20146-100450 | コガタ ボルト BOLT | 1 | M10×45 | |
| 36- 4 | V20146-100700 | コガタ ボルト BOLT | 1 | M10×70 | |
| 36- 5 | V20146-101370 | コガタ ボルト BOLT | 1 | M10×137 | |
| 36- 6 | V41316-001000 | ナミマル ザガネ WASHER, plain | 1 | M10 | |
| 36- 7 | V40116-001000 | S.W WASHER, spring | 10 | M10 | |
| 36- 8 | 1427-201-0070-0 | ドレン プラグ PLUG, drain | 1 | | |
| 36- 9 | 1427-201-0080-0 | シール ワッシャ (16) WASHER, seal (16) | 1 | | |
| 36-10 | 1415-501-0030-0 | ブリーザ パイプ PIPE, breather | 1 | 7×1×420 | |
| ○36-11 | 1421-507-0010-0 | シリンダ CYLINDER | 1 | | |
| 36-12 | V72011-240140 | Oリング O-RING | 2 | P14 | |
| 36-13 | V52010-140200 | ヘイコウ ピン (A) PIN (A) | 2 | 14×20 | |
| 36-14 | V20146-140380 | コガタ ボルト BOLT | 2 | M14×38 | |
| 36-15 | V20146-140550 | コガタ ボルト BOLT | 2 | M14×55 | |
| 36-16 | V40116-001400 | S.W WASHER, spring | 4 | M14 | |
| 36-17 | V78010-000020 | ソズミ プラグ PLUG | 1 | PT 1/8 | |
| 36-18 | 1421-507-0020-0 | ピストン PISTON | 1 | | |
| 36-19 | 1414-503-0030-0 | Oリング O-RING | 1 | P50A | |
| 36-20 | 1414-503-0040-0 | バック アップ リング RING, BUCK-UP | 1 | | |
| 36-21 | 1421-507-0030-0 | ロッド ROD | 1 | | |
| 36-22 | 1421-507-2000-0 | コントロールバルブ ASSY CONTROL VALVE ASS'Y | 1 | | |
| 36-23 | V20126-080600 | コガタ ボルト BOLT | 4 | M8×60 | |
| 36-24 | V40116-000800 | S.W WASHER, spring | 4 | M8 | |
| 36-25 | V72011-240120 | Oリング O-RING | 3 | P12 | |
| ○36-26 | 1416-505-0030-2 | サブ コン カバー COVER, sub control | 1 | | |
| 36-27 | V72011-240140 | Oリング O-RING | 3 | P14 | |
| 36-28 | V20126-080200 | コガタ ボルト BOLT | 2 | M8×20 | |
| 36-29 | V20126-080250 | コガタ ボルト BOLT | 1 | M8×25 | |
| 36-30 | V40116-000800 | S.W WASHER, spring | 3 | M8 | |
| 36-31 | 1421-507-2100-0 | スロー リターン チェック ベン ASSY SLOW RETURN CHECK VALVE ASS'Y | 1 | | |
| 36-32 | V72011-240160 | Oリング O-RING | 1 | P16 | |
| 36-33 | V72011-240220 | Oリング O-RING | 1 | P22 | |
| 36-34 | 1421-507-2200-0 | セフティバルブ ASSY SAFETY VALVE ASS'Y | 1 | | |
| 36-35 | V72011-240160 | Oリング O-RING | 1 | P16 | |
| 36-36 | 1421-507-0041-0 | アジャスト スクリュ SCREW, adjust | 1 | | |
| 36-37 | V72011-240100 | Oリング O-RING | 1 | P10A | |
| 36-38 | V72011-190070 | Oリング O-RING | 1 | P7 | |

No.36

| 見出番号 Ref No. | 部品コード Parts Code | 品名 Name | 個数 Q'ty | 規格 Standard | 備考 Remarks |
|-----------------|---------------------|---|------------|----------------|---------------|
| 036-39 | 1421-507-0052-0 | スクリュ メタル METAL, screw | 1 | | |
| 36-40 | 1424-903-0051-0 | ロック マーク (A) LOCK MARK (A) | 1 | | |
| 36-41 | 1421-507-0060-0 | スクリュ メタル パッキン PACKING, screw metal | 1 | | |
| 36-42 | V20126-080200 | コガタ ボルト BOLT | 2 | M8 × 20 | |
| 36-43 | V40116-000800 | S.W WASHER, spring | 2 | M8 | |
| 36-44 | 1421-507-2300-0 | アジャスト ハンドル COMP ADJUST HANDLE COMP. | 1 | | |
| 36-45 | V58014-030140 | スプリング ビン (W) PIN, spring (W) | 1 | 3 × 14 | |
| 36-46 | 1421-507-2400-0 | コントロール シャフト COMP CONTROL SHAFT COMP. | 1 | | |
| 36-47 | V72011-240120 | O リング O-RING | 1 | P12 | |
| 36-48 | 1421-507-0070-0 | ストッパ STOPPER | 1 | | |
| 36-49 | V20126-080160 | コガタ ボルト BOLT | 1 | M8 × 16 | |
| 36-50 | V40116-000800 | S.W WASHER, spring | 1 | M8 | |
| 36-51 | 1421-507-0080-0 | プッシュ アーム ARM, push | 1 | | |
| 36-52 | V71014-000400 | Eガタ トメワ RING (E-type) | 2 | 4 | |
| 36-53 | V41316-000600 | ナミマル ザガネ WASHER, plain | 4 | M6 | |
| 036-54 | 1421-507-2500-0 | フィード バック アーム COMP FEED BUCK ARM COMP. | 1 | | |
| 36-55 | V71014-000600 | Eガタ トメワ RING (E-type) | 1 | 6 | |
| 36-56 | 1421-507-0090-0 | レバー ガイド GUIDE, lever | 1 | | |
| 36-57 | 1421-507-0110-0 | カラー (9 × 14 × 77) COLLAR (9 × 14 × 77) | 1 | | |
| 36-58 | 1421-507-0120-0 | カラー (9 × 14 × 87) COLLAR (9 × 14 × 87) | 2 | | |
| 36-59 | V20126-080920 | コガタ ボルト BOLT | 1 | M8 × 92 | |
| 36-60 | V20126-081020 | コガタ ボルト BOLT | 2 | M8 × 102 | |
| 36-61 | V40116-000800 | S.W WASHER, spring | 3 | M8 | |
| 036-62 | 1421-507-2600-0 | コントロール レバー COMP CONTROL LEVER COMP. | 1 | | |
| 36-63 | V58014-050180 | スプリング ビン (W) PIN, spring (W) | 1 | 5 × 18 | |
| 36-64 | V59013-200900 | テッセン WIRE | 1 | 20 × 90 | |
| 36-65 | 1421-507-0130-0 | ライニング LINING | 2 | | |
| 36-66 | 1421-507-0140-0 | ワッシャ (6 × 24 × 2) WASHER (6 × 24 × 2) | 1 | | |
| 36-67 | 1421-507-0150-0 | プレッシャ スプリング (26) SPRING, pressure (26) | 1 | | |
| 36-68 | V20026-060400 | ボルト BOLT | 1 | M6 × 40 | |
| 36-69 | V30226-000600 | ナット NUT | 1 | M6 × 3 | |
| 36-70 | 1415-505-0150-0 | レバー ニギリ GRIP, lever | 1 | | |
| 36-71 | 1421-507-0160-0 | レバー セット ボルト BOLT, lever set | 2 | | |
| 36-72 | 1421-507-0170-0 | カラー (9 × 14 × 8) COLLAR (9 × 14 × 8) | 2 | | |
| 36-73 | V37016-000800 | チョウ ナット NUT, wing | 1 | M8 1種 | |
| 36-74 | V40116-000800 | S.W WASHER, spring | 2 | M8 | |
| 36-75 | V30026-000800 | ナット NUT | 1 | M8 | |
| 36-76 | 1414-501-0030-0 | オイル パン パッキン PACING, oil pan | 2 | | |

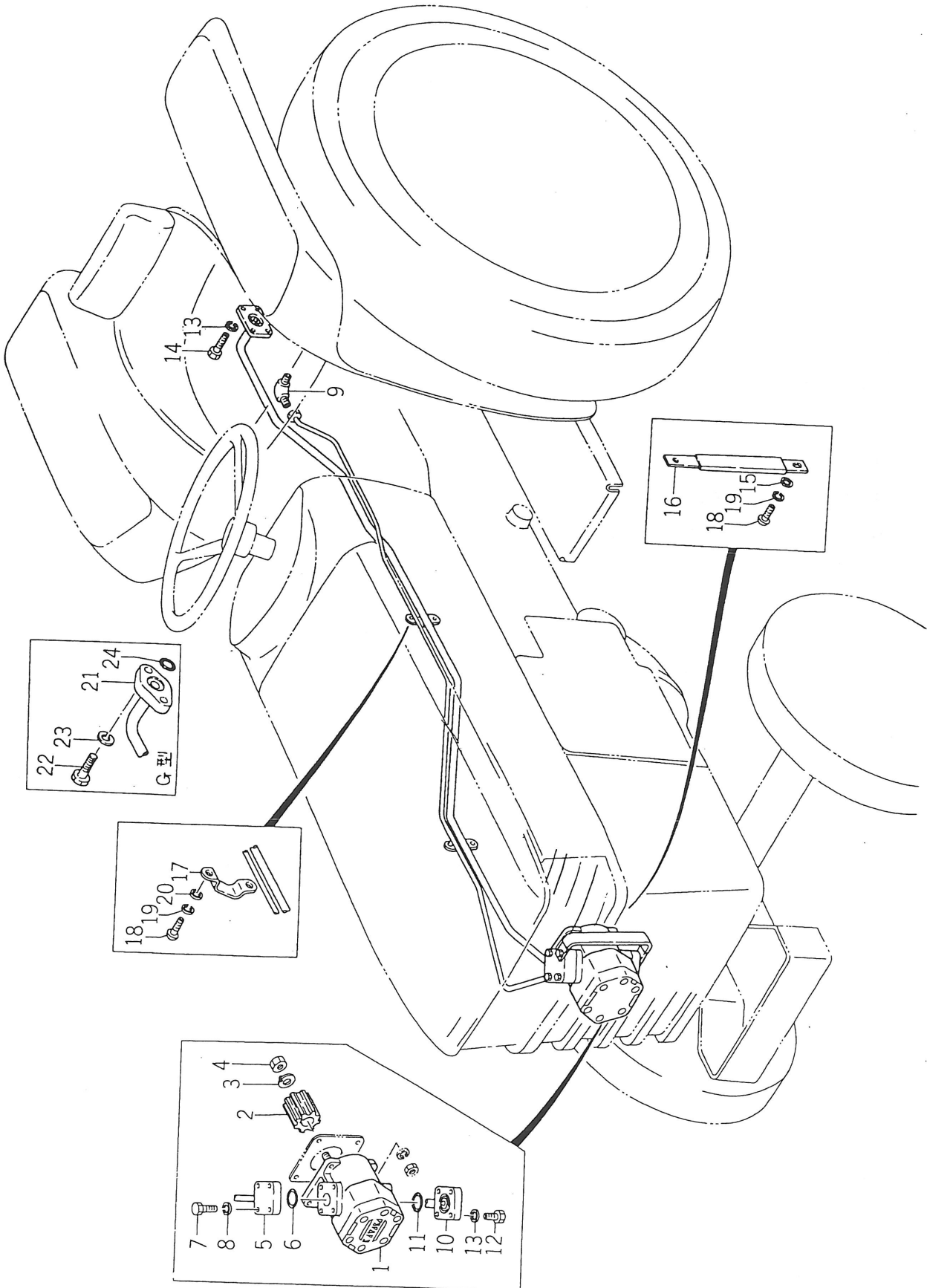
| 見出番号 Ref No. | 部品コード Parts Code | 品名 Name | 個数 Q'ty | 規格 Standard | 備考 Remarks |
|-----------------|---------------------|------------------------------|------------|----------------|---------------|
| 36-77 | 1421-501-0030-0 | オイルパン OIL PAN | 1 | | |
| 36-78 | 1414-501-0040-0 | ブリーザニップル NIPPLE, breather | 1 | | |

No. 37 ハイドロリック リフトアーム
 Fig. 37 HYDRAULIC LIFT ARM



| 見出番号 Ref No. | 部品コード Parts Code | 品名 Name | 個数 Q'ty | 規格 Standard | 備考 Remarks |
|-----------------|---------------------|--|------------|----------------|--------------------------------------|
| 37- 1 | 1419-502-0030-0 | リフト クランク CRANK, lift | 1 | | |
| 37- 2 | 1403-209-0060-0 | コガタ ボルト BOLT | 1 | M8 × 20 | |
| 37- 3 | V59010-182000 | テッセン WIRE | 1 | 18 × 200 | |
| 37- 4 | 1419-502-0010-0 | リフト シャフト SHAFT, lift | 1 | | |
| 37-4-1 | 1421-506-0010-0 | リフト シャフト SHAFT, lift | 1 | | G型用 for G type |
| 37- 5 | V74413-548080 | オイル シール OIL-SEAL | 2 | TC35488 | |
| 37- 6 | V70414-003500 | Cガタ トメヲ(ジク) SNAP-RING (C-type) | 2 | 35 | |
| o37- 7 | 1419-502-0020-1 | リフト アーム ARM, lift | 1 | | G形は2個使用 |
| o37- 8 | 1419-502-1000-1 | リフト アーム (R) COMP LIFT ARM (R.H) COMP. | 1 | | G形は不用 |
| 37- 9 | V58014-080500 | リフト アーム PIN, roll | 1 | 8 × 50 | |
| 37-10 | V59010-182000 | テッセン WIRE | 1 | 18 × 200 | |
| 37-11 | 1414-502-0080-0 | リフト アーム ビン PIN, lift arm | 2 | | |
| 37-12 | 1404-502-0130-0 | コガタ ボルト BOLT | 2 | M8 × 25 | |
| 37-13 | V30226-000800 | ナット (3シュ) NUT | 2 | M8 | |
| o37-14 | 1414-502-0040-1 | リフト ロック ステア STAY, lift lock | 2 | | |
| 37-15 | 1402-500-9010-0 | リンク ビン (ダイ) ASSY LINK PIN ASS'Y | 6 | | |
| 37-16 | 1414-502-0050-0 | バルブ リターン ロッド ROD, valve return | 1 | | |
| 37-17 | 1404-117-0020-0 | スロットル ロッド ニップル (B) NIPPLE, throttle rod (B) | 1 | | |
| 37-18 | V41316-000800 | ナミザル ザガネ WASHER | 2 | M8 | |
| 37-19 | V50015-200180 | ワリ ビン PIN, cotter | 2 | 2 × 18 | |
| 37-20 | 1338-701-0060-0 | プレッシャ スプリング (45) SPRING, pressure (45) | 1 | | |
| 37-21 | 1407-502-4000-0 | アジャスト ナット COMP ADJUST NUT COMP. | 1 | | 1610 No.1 ~ 6200 1910 No.1 ~ 2600 |
| 37-21a | 1421-502-0010-0 | アジャスト ナット COMP ADJUST NUT COMP. | 1 | | 1610 No. 6201 ~ 1910 No. 2601 ~ |
| 37-22 | V27016-080180 | チョウ ボルト BOLT, wing | 1 | M8 × 18 | |
| 37-23 | 1338-701-0060-0 | プレッシャ スプリング (45) SPRING, pressure (45) | 1 | | ★ |
| 37-24 | 1414-701-0050-0 | スプリング ビン PIN, spring | 1 | | ★ |
| 37-25 | V41316-000800 | ナミマル ザガネ WASHER, plain | 1 | M8 | ★ |
| 37-26 | 1421-502-0010-0 | アジャスト ナット ADJUST NUT | 1 | | ★ |
| 37-27 | V27016-080180 | チョウ ボルト BOLT, wing | 1 | M8 × 18 | ★ |
| 37-28 | 1414-503-0050-0 | サクシヨン フィルダ FILTER, suction | 1 | | |
| 37-29 | 1414-503-0060-0 | フィルタ シール SEAL, filter | 1 | | |
| 37-30 | 1421-506-2000-0 | リフト クランク COMP LIFT CRANK COMP. | 1 | | G型用 for G type |

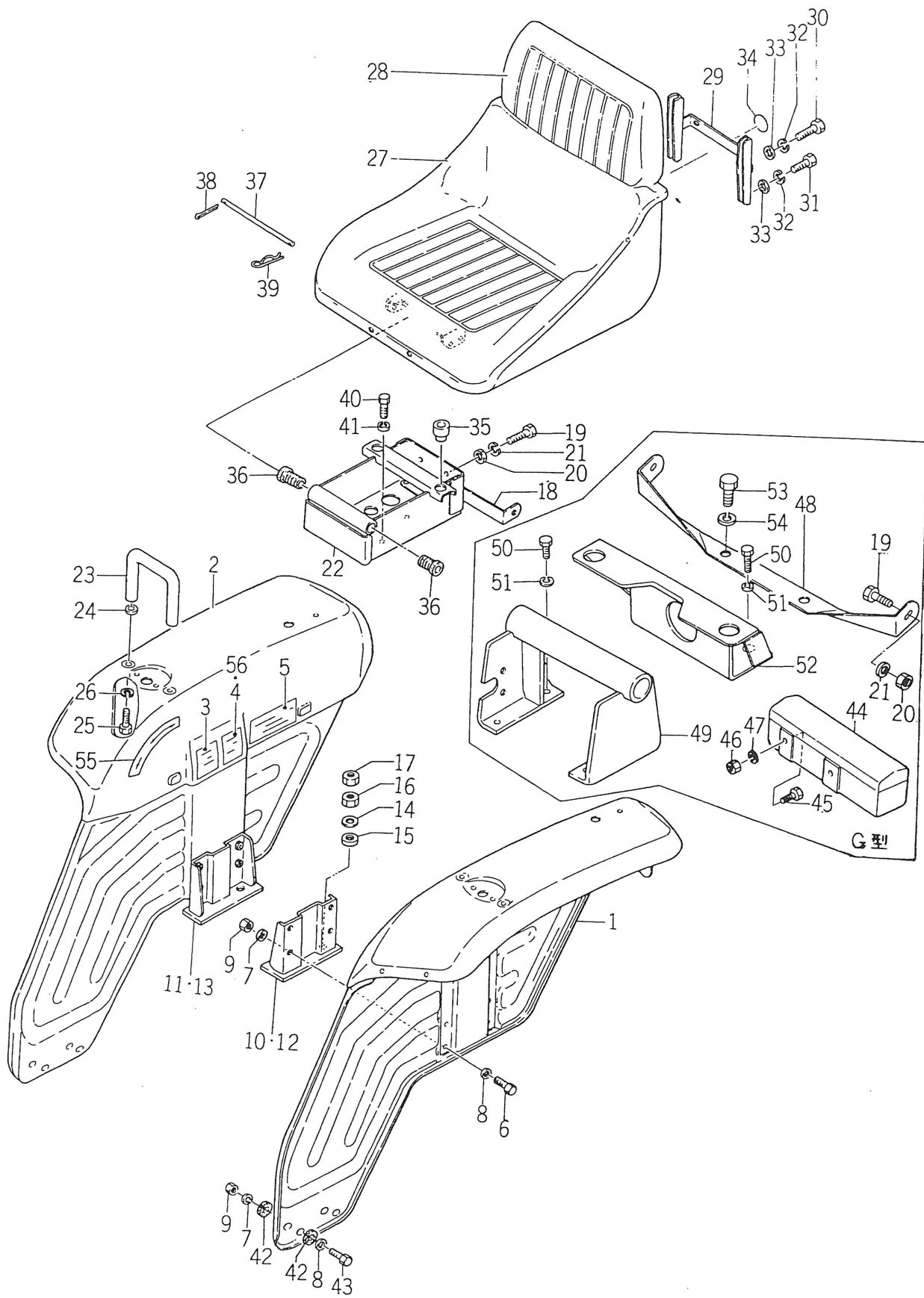
No. 38 ハイドロリック パイピング
Fig. 38 HYDRAULIC PIPING



1
2
3
4
5
6
7
8
9
10
11
12
13
14
15
16
17
18
19
20
21
22
23
24
25
26
27
28
29

| 見出番号 Ref No. | 部品コード Parts Code | 品名 Name | 個数 Q'ty | 規格 Standard | 備考 Remarks |
|-----------------|---------------------|--------------------------------------|------------|----------------|---------------------|
| 38- 1 | 1421-503-0040-0 | ギヤー ポンプ GEAR PUMP UNIT | 1 | GP 1/15C | |
| 38- 2 | 1404-503-0080-0 | スプライン ボス (25) BOSS, spline | 1 | | |
| 38- 3 | 1404-503-0090-0 | ギヤ ポンプ止メ ワッシャ WASHER, gear pump | 1 | | |
| 38- 4 | V30326-000800 | コガタ ナット NUT | 1 | M8 | |
| 38- 5 | 1421-503-2000-0 | デリバリ バイブ COMP DELIVERY PIPE COMP. | 1 | | |
| 38- 6 | V72011-240200 | O リング O-RING | 1 | P20 | |
| 38- 7 | V20026-060300 | ボルト BOLT | 4 | M6 × 30 | |
| 38- 8 | V40116-000600 | S.W WASHER, spring | 4 | M6 | |
| 38- 9 | 1414-503-0090-2 | 90°エルボ ELBOW 90° | 1 | HS-E1-10 | |
| 38-10 | 1421-503-1000-0 | サクション バイブ COMP SUCTION PIPE COMP. | 1 | | |
| 38-11 | V72011-240200 | O リング O-RING | 1 | P20 | |
| 38-12 | V20026-060300 | ボルト BOLT | 4 | M6 × 30 | |
| 38-13 | V40126-000600 | S.W WASHER, spring | 8 | M6 | |
| 38-14 | V20026-060160 | コガタ ボルト BOLT | 4 | M6 × 16 | |
| 38-15 | V41316-000600 | ナミマル ザガネ WASHER, plain | 4 | M6 | |
| 38-16 | 1421-503-3000-0 | ホース バンド COMP HOSE BAND COMP. | 1 | | |
| 38-17 | 1416-506-0040-0 | バイブ クランプ (B) CLAMP, pipe (B) | 1 | | |
| 38-18 | V11116-800160 | プラス ナベコネジ SCREW | 2 | M8 × 16 | |
| 38-19 | V40126-000800 | S.W WASHER, spring | 2 | M8 | |
| 38-20 | V41316-000600 | ナミマル ザガネ WASHER, plain | 1 | M6 | |
| 38-21 | 1421-508-2000-0 | デリバリ バイブ COMP DELIVERY PIPE COMP. | 1 | | |
| 38-22 | V20126-060300 | コガタ ボルト BOLT | 2 | M8 × 15 | } G型用 for G type |
| 38-23 | V40116-000800 | S.W WASHER, spring | 2 | M8 | |
| 38-24 | V72011-240140 | O リング O-RING | 1 | P14 | |

No. 39 フェンダ と シート
 Fig. 39 FENDER and SEAT



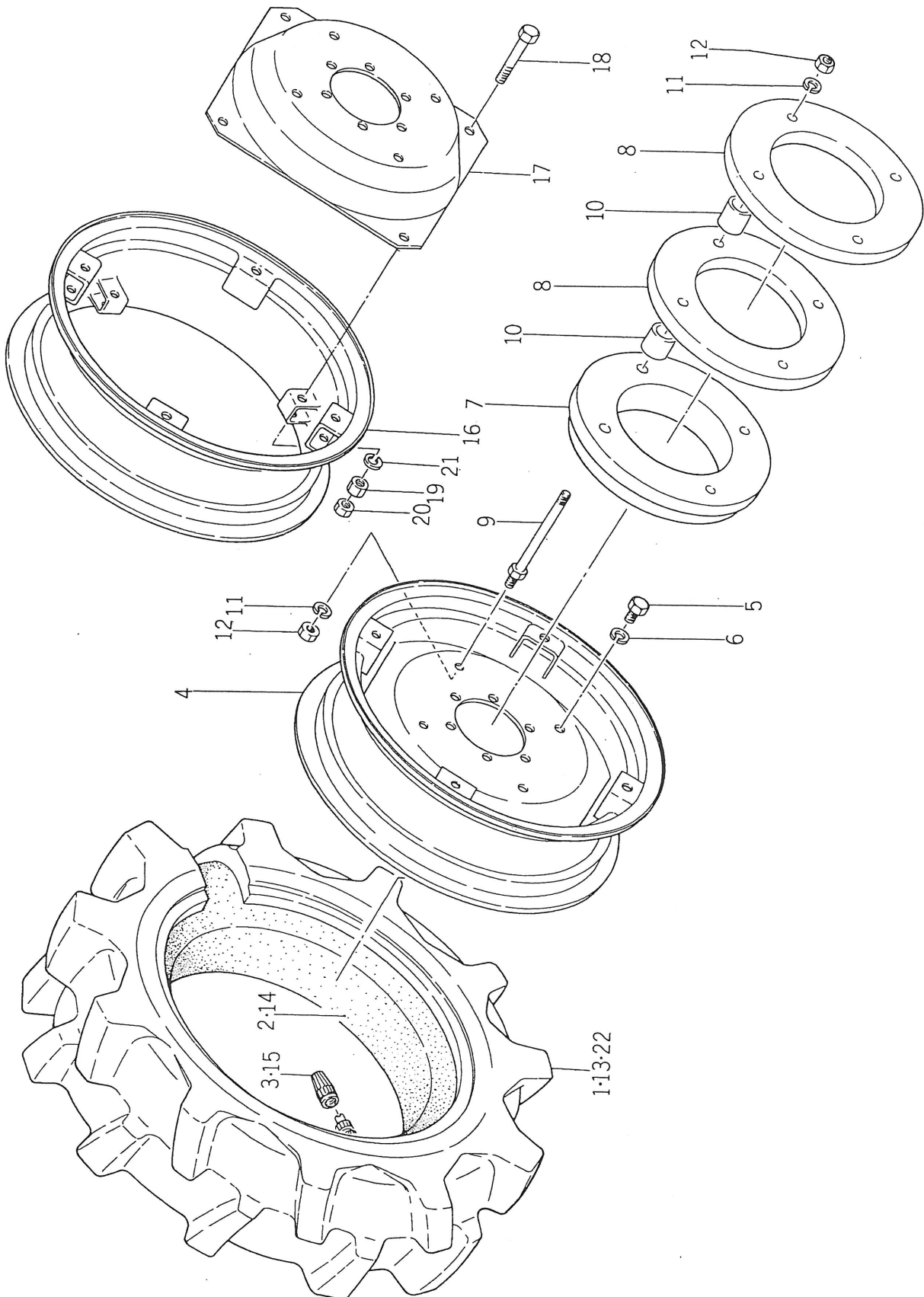
| 見出番号 Ref No. | 部品コード Parts Code | 品名 Name | 個数 Q'ty | 規格 Standard | 備考 Remarks |
|-----------------|---------------------|--|------------|----------------|---------------------------------|
| 039- 1 | 1421-606-3000-0 | フェンダ (L) COMP FENDER (L.H) COMP. | 1 | | |
| 039- 2 | 1421-606-4000-0 | フェンダ (R) COMP FENDER (R.H) COMP. | 1 | | |
| 39- 3 | 1421-903-0130-0 | デフ ロック マーク MARK, diff lock | 1 | | |
| 39-3-1 | 1421-904-0130-0 | デフ ロック マーク MARK, diff lock | 1 | | 英文 |
| 39- 4 | 1421-903-0120-0 | ロック マーク MARK, lock | 1 | | ボジコンには不用 Now w/with position |
| 39-4-1 | 1421-904-0120-0 | ロック マーク MARK, lock | 1 | | 英文 |
| 39- 5 | 1421-903-0110-0 | ドライブ コーション マーク MARK, drive caution | 1 | | |
| 39-5-1 | 1421-904-0090-0 | ドライブ コーション マーク MARK, drive caution | 1 | | 英文 |
| 39- 6 | V20126-080200 | コガタ ボルト BOLT | 8 | M8 × 20 | |
| 39- 7 | V40126-000800 | S.W WASHER, spring | 12 | M8 | |
| 39- 8 | V41316-000800 | ナミマル ザガネ WASHER, plain | 4 | M8 | TS1910は8個 |
| 39- 9 | V30026-000800 | ナット NUT | 12 | M8 | TS1910は16個 |
| 039-10 | 1421-606-1000-0 | セット プレート COMP (L) SET PLATE COMP. (L.H) | 1 | | } TS1610 用 for TS1610 |
| 039-11 | 1421-606-2000-0 | セット プレート COMP (R) SET PLATE COMP. (R.H) | 1 | | |
| 039-12 | 1422-606-1000-0 | セット プレート COMP (L) SET PLATE COMP. (L.H) | 1 | | } TS1910 用 for TS1910 |
| 039-13 | 1422-606-2000-0 | セット プレート COMP (R) SET PLATE COMP. (R.H) | 1 | | |
| 39-14 | 1405-131-0040-0 | ワッシャ WASHER | 4 | | |
| 39-15 | 1405-131-0050-0 | クッション ゴム RUBBER, cushion | 4 | | |
| 39-16 | V30026-001200 | ナット NUT | 4 | M12 | |
| 39-17 | V30226-001200 | ナット (3シュ) NUT | 4 | M12 | |
| 039-18 | 1421-606-0010-0 | フェンダ ステア STAY, fender | 1 | | |
| 39-19 | V20126-080160 | コガタ ボルト BOLT | 4 | M8 × 16 | |
| 39-20 | V30026-000800 | ナット NUT | 4 | M8 | |
| 39-21 | V40126-000800 | S.W WASHER, spring | 4 | M8 | |
| 039-22 | 1421-611-1000-0 | シート ブラケット COMP SEAT BRACKET COMP. | 1 | | |
| 39-23 | 1421-606-0020-0 | ハンド キャッチャ CATCHER, hand | 2 | | |
| 39-24 | 3560-201-0150-0 | クッション シク ザガネ WASHER | 4 | | |
| 39-25 | V20126-080200 | コガタ ボルト BOLT | 4 | M8 × 20 | |
| 39-26 | V40126-000800 | S.W WASHER, spring | 4 | M8 | |
| 039-0-1 | 1421-600-0510-1 | シート ASSY SEAT ASS'Y | 1 | | |
| 39-27 | 1421-611-0010-0 | シート (A) • SEAT (A) | 1 | | |
| 39-28 | 1421-611-0020-0 | シート (B) • SEAT (B) | 1 | | |
| 039-29 | 1421-611-0030-1 | プレート (A) • PLATE (A) | 1 | | |
| 39-30 | V20126-060200 | ボルト • BOLT | 2 | M6 × 20 | |
| 39-31 | V20126-060300 | ボルト • BOLT | 2 | M6 × 30 | |
| 39-32 | V40126-000600 | S.W • WASHER, spring | 4 | M6 | |
| 39-33 | V41316-000600 | ナミマル ザガネ • WASHER, plain | 4 | M6 | |
| 39-34 | 2796-701-0070-0 | アンゼン シンボル マーク MARK, symbol | 1 | | 廃止 |

| 出番号 Ref No. | 部品コード Parts Code | 品名 Name | 個数 Q'ty | 規格 Standard | 備考 Remarks |
|----------------|---------------------|--|------------|----------------|---------------------|
| 39-35 | 1414-632-0050-0 | ボウシ ン ゴム (A) RUBBER (A) | 2 | | |
| 39-36 | 1421-611-0040-0 | クッション ゴム RUBBER, cushion | 2 | | |
| 39-37 | 1414-632-0070-0 | ピン (10×188) PIN (10×188) | 1 | | |
| 39-38 | V50015-200180 | ワリ ピン PIN, cotter | 1 | 2×18 | |
| 39-39 | 1305-241-0010-0 | ホイヨウ ヘヤー ピン PIN, hair | 1 | | |
| 39-40 | V20126-080160 | コガタ ボルト BOLT | 4 | M8×16 | |
| 39-41 | V40126-000800 | S.W WASHER, spring | 4 | M8 | |
| 39-42 | 1423-621-0180-0 | クッション ゴム RUBBER, cushion | 8 | | 1910 No. 1001 ~ |
| 39-43 | V20126-080300 | コガタ ボルト BOLT | 4 | M8×30 | |
| 39-44 | 1421-607-2001-0 | コウグ バコ COMP TOOL BOX COMP. | 1 | | G型用 for Position |
| 39-45 | V20126-080160 | コガタ ボルト BOLT | 2 | M8×16 | |
| 39-46 | V30026-000800 | ナット NUT | 2 | M8 | G型用 for Position |
| 39-47 | V40116-000800 | S.W WASHER, spring | 2 | M8 | |
| 39-48 | 1421-607-0010-0 | フェンダ ステア STAY, fender | 1 | | G型用 for Position |
| 39-49 | 1421-612-2000-0 | シート ブラケット (A) COMP SEAT BRACKET (A) COMP. | 1 | | |
| 39-50 | V20126-080160 | コガタ ボルト BOLT | 4 | M8×16 | G型用 for Position |
| 39-51 | V40116-000800 | S.W WASHER, spring | 4 | M8 | |
| 39-52 | 1421-612-2100-0 | シート ブラケット (B) COMP SEAT BRACKET (B) COMP. | 1 | | G型用 for Position |
| 39-53 | V20126-100200 | コガタ ボルト BOLT | 2 | M10×20 | |
| 39-54 | V40116-001000 | S.W WASHER, spring | 2 | M10 | |
| 39-55 | 1421-902-0010-0 | ポジション マーク MARK, position | 1 | | |
| 39-56 | 1421-902-0020-0 | ユアツ コーシヨ ン マーク MARK, hydraulic caution | 1 | | |

SERVICE MEMO

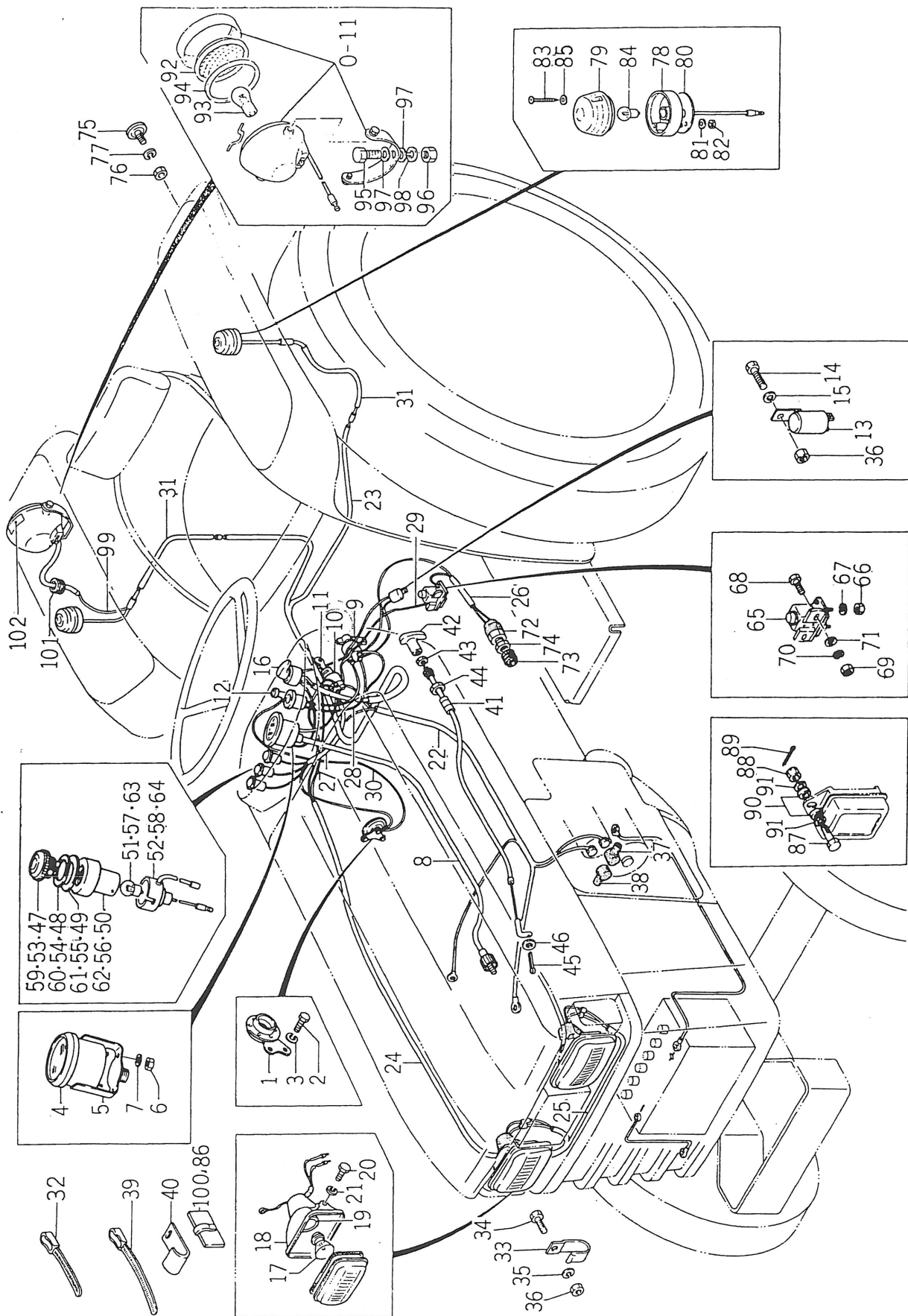
A series of horizontal dashed lines for writing.

No.40 リヤ ホイール
 Fig.40 REAR WHEEL



| 見出番号 Ref No. | 部品コード Parts Code | 品名 Name | 個数 Q'ty | 規格 Standard | 備考 Remarks | |
|-----------------|---------------------|--|------------|---------------------|---|---|
| 40-0-1 | 1421-031-3000-0 | ハイラグタイヤ (L) HIGH-LUG TIRE ASS'Y (L.H) | 1 | | TS1610用 for TS1610 | |
| 40-0-2 | 1421-031-3100-0 | ハイラグタイヤ ASSY (R) HIGH-LUG TIRE ASS'Y (R.H) | 1 | | | |
| 40-1 | V88824-008220 | ハイラグ タイヤ • TIRE, high lug | 2 | 8.3/8-22 | | |
| 40-2 | V88900-008220 | チューブ • TUBE | 2 | 8.3/8-22 | | |
| 40-3 | V99900-000010 | タイヤ クウキ ベン フタ • CAP, tire choke valve | 2 | JIS D4212 A-type | | |
| 40-4 | 1421-317-1000-0 | W7-22 ホイルリム COMP • W7-22 WHEEL RIM COMP. | 2 | | | |
| 40-5 | V20146-160300 | コガタ ボルト BOLT | 12 | M16×30 (9T) | | |
| 40-6 | V40126-001600 | S.W WASHER, spring | 12 | M16 | | |
| 40-7 | 1404-922-0040-2 | リヤ ホイール ウェイト (A) WEIGHT, rear wheel (A) | 2 | | | ★ |
| 40-8 | 1404-922-0050-2 | リヤ ホイール ウェイト (B) WEIGHT, rear wheel (B) | 4 | | | ★ |
| 40-9 | 1404-922-1000-0 | リヤ ウェイト トリツケ ボルト COMP REAR WEIGHT SET BOLT COMP. | 8 | | ★ | |
| 40-10 | 1404-922-0060-2 | リヤ ホイール ウェイト カラー COLLAR, rear wheel weight | 16 | | ★ | |
| 40-11 | V40126-001600 | S.W WASHER, spring | 16 | M16 | ★ | |
| 40-12 | V30026-001600 | ナット NUT | 16 | M16 | ★ | |
| 40-0-3 | 1419-031-3000-0 | ハイラグ タイヤ ASSY (L) HIGH-LUG TIRE ASS'Y (L.H) | 1 | | TS1910 HL, G for TS1910 HL, G用 ブリヂストン (ハイラグ タイヤ) | |
| 40-0-4 | 1419-031-3100-0 | ハイラグ タイヤ ASSY (R) HIGH-LUG TIRE ASS'Y (R.H) | 1 | | | |
| 40-13 | V88824-008240 | ハイラグ タイヤ • TIRE-high-lug | 2 | 8.3/8-24 4PR | | |
| 40-14 | V88900-008240 | チューブ • TUBE | 2 | 8.3/8-24 | | |
| 40-15 | V99900-000010 | タイヤ クウキベン フタ • CAP, tire choke valve | 2 | JIS-D4212A | | |
| 40-0-5 | 1416-031-2000-0 | W7-24 ホイル リム ASSY • REAR WHEEL DIS ASS'Y | 2 | | | |
| 40-16 | 1416-317-1000-2 | W7-24 ホイル COMP • W7-24 WHEEL RIM COMP. | 2 | | | |
| 40-17 | 1404-317-0050-2 | リヤ ホイール ディスク • DIS, rear wheel | 2 | | | |
| 40-18 | V20146-160850 | コガタ ボルト • BOLT | 8 | M16×859T | | |
| 40-19 | V30046-001600 | ナット • NUT | 8 | M16 7T | | |
| 40-20 | V30246-001600 | ナット • NUT | 8 | M16 (3種) | | |
| 40-21 | V40126-001600 | S.W • WASHER, spring | 8 | M16 | | |
| 40-0-6 | 1419-031-2000-0 | セミ ハイラグ タイヤ (L) ASSY SEMI HIGH-LUG TIRE ASS'Y (L.H) | 1 | | TS1910 SH for TS1910 SH 用 オーツ (セミハイラグタイヤ) | |
| 40-0-7 | 1419-031-2100-0 | セミ ハイラグ タイヤ (R) ASSY SEMI HIGH-LUG TIRE ASS'Y (R.H) | 1 | | | |
| 40-22 | V88834-008240 | セミ ハイラグ タイヤ • TIRE, semi high-lug | 2 | 8.3-24 4PR | | |
| 40-14 | V88900-008240 | チューブ • TUBE | 2 | 8.3-24 | | |
| 40-15 | V99900-000010 | タイヤ クウキ ベン • CAP, tire choke valve | 2 | JIS-D4212 | | |
| 40-0-8 | 1416-031-2000-0 | W7-24 ホイル リム ASSY • REAR WHEEL DIS ASS'Y | 2 | | | |
| 40-16 | 1416-317-1000-2 | W7-24 ホイル リム COMP • W7-24 WHEEL RIM COMP. | 2 | | | |
| 40-17 | 1404-317-0050-2 | リヤ ホイール ディスク • DISK, rear wheel | 2 | | | |
| 40-18 | V20146-160850 | コガタ ボルト • BOLT | 8 | M16×859T | | |
| 40-19 | V30046-001600 | ナット • NUT | 8 | M16 | | |
| 40-20 | V30246-001600 | ナット • NUT | 8 | M16 (3種) | | |
| 40-21 | V40126-001600 | S.W • WASHER, spring | 8 | M16 | | |

No.41 エレクトリカル システム
 Fig.41 ELECTRICAL SYSTEM



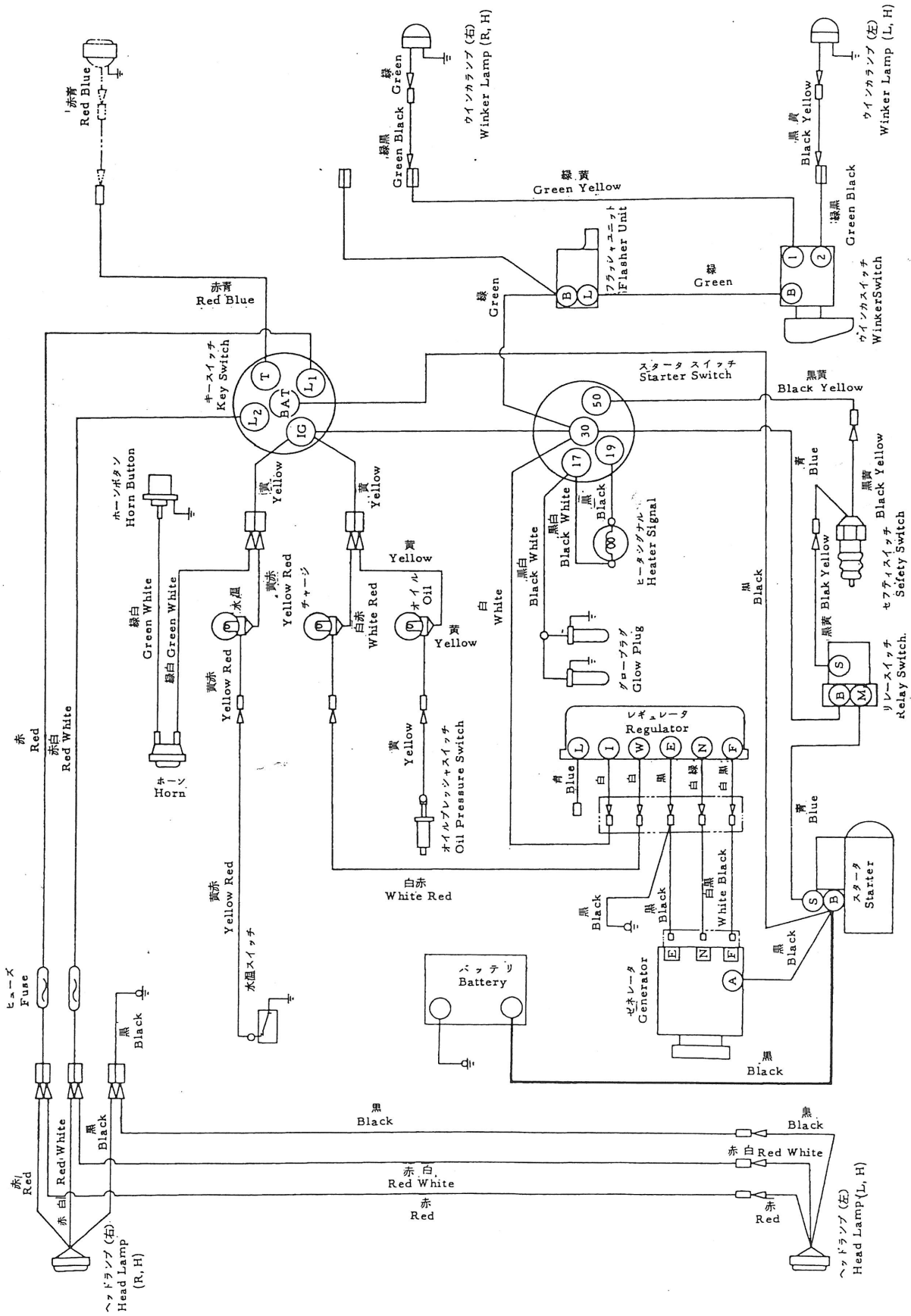
| 見出番号 Ref No. | 部品コード Parts Code | 品名 Name | 個数 Q'ty | 規格 Standard | 備考 Remarks |
|-----------------|---------------------|--|------------|----------------|--|
| 41-1 | 1416-621-0440-0 | ホーン HORN | 1 | | |
| 41-2 | V20026-060120 | ボルト BOLT | 2 | M6 × 12 | |
| 41-3 | V40126-000600 | S.W WASHER, spring | 2 | M6 | |
| 41-0-1 | 1421-600-0530-0 | アワーメータ ASSY HOURMETER ASS'Y | 1 | | |
| 41-4 | 1421-621-0050-0 | アワーメータ SET • HOURMETER SET | 1 | | △ |
| 41-5 | 1421-621-0040-0 | トリツケガネ • WASHER | 1 | | |
| 41-6 | V30026-005000 | ナット • NUT | 2 | M5 P=0.8 | |
| 41-7 | V40126-000500 | S.W • WASHER, spring | 2 | M5 | |
| 41-8 | 1421-621-0060-0 | メータ ケーブル CABLE, meter | 1 | 675 | |
| 41-9 | 1416-621-0020-0 | スタータ スイッチ SWITCH, starter | 1 | | |
| 41-0-2 | 1407-600-0520-0 | キー スイッチ ASSY KEY SWITCH ASS'Y | 1 | | |
| 41-10 | 1407-621-0110-0 | キー スイッチ ホンタイ ASSY • KEY SWITCH BODY ASS'Y | 1 | | △ |
| 41-11 | 1407-621-0120-0 | キー • KEY | 2 | | |
| 41-12 | 1402-621-0130-0 | プッシュ ボタン スイッチ SWITCH, pushing button | 1 | | |
| 41-13 | 1403-621-0120-0 | フラッシュャ ユニット FLASHER UNIT | 1 | | |
| 41-14 | V20026-060160 | ボルト BOLT | 1 | M6 × 16 | |
| 41-15 | V40126-000600 | S.W WASHER, spring | 1 | M6 | |
| 41-16 | 1403-621-0130-0 | レバー スイッチ SWITCH, lever | 1 | | |
| 41-0-3 | 1421-600-0580-0 | ヘッド ランプ ASSY HEAD LAMP ASS'Y | 2 | | |
| 41-17 | 1421-621-0240-0 | デンキュ • BULB | 2 | 12v-25/25 | |
| 41-18 | 1421-621-0250-0 | シールド • SEALED | 2 | | △ |
| 41-19 | 1421-621-0260-0 | ソケット SET • SOCKET SET | 2 | | △ |
| 41-20 | V20126-100200 | コガタ ボルト BOLT | 2 | M10 × 20 | |
| 41-21 | V40126-001000 | S.W WASHER, spring | 2 | M10 | |
| 41-22 | 1421-621-0130-0 | ワイヤハーネス (No.1) HARNES, wire (No.1) | 1 | | パネル~スタータ Panel-Starter |
| 41-23 | 1421-621-0140-0 | ワイヤハーネス (No.2) HARNES, wire (No.2) | 1 | | パネル~フェンダ Panel-Fender |
| 41-24 | 1421-621-0150-0 | ワイヤハーネス (No.3) HARNES, wire (No.3) | 1 | | キースイッチ~ヘッドライト Key switch-Head light |
| 41-25 | 1421-621-0160-0 | ワイヤハーネス (No.4) HARNES, wire (No.4) | 1 | | ヘッドライト用 For head light |
| 41-26 | 1421-621-0170-0 | ワイヤハーネス (No.5) HARNES, wire (No.5) | 1 | | セフティスイッチ用 For safety switch |
| 41-27 | 1421-621-0180-0 | ワイヤハーネス (No.6) HARNES, wire (No.6) | 1 | | キースイッチ~ホーン Key switch-Horn |
| 41-28 | 1421-621-0190-0 | ワイヤハーネス (No.7) HARNES, wire (No.7) | 1 | | スタータ~ヒータシグナル Starter-Heater signal |
| 41-29 | 1421-621-0200-0 | ワイヤハーネス (No.8) HARNES, wire (No.8) | 1 | | スタータ~リレースイッチ Start-Reray switch |
| 41-30 | 1421-621-0210-0 | ワイヤハーネス (No.9) HARNES, wire (No.9) | 1 | | ホーンボタン~ホーン Horn button -Horn |
| 41-31 | 1421-621-0220-0 | ワイヤハーネス (No.10) HARNES, wire (No.10) | 1 | | ウィンカランプ~ウィンカ Winker lamp-Winker |
| 41-32 | 1376-402-0030-0 | ワイヤ バンド BAND, wire | 3 | | |
| 41-33 | 3737-172-0090-0 | メイン ハーネス クランプ (下) CLAMP, main horness (lower) | 2 | | |
| 41-34 | V11116-600120 | プラス ナベ コネジ SCREW | 2 | M6 × 12 | |
| 41-35 | V40116-000600 | S.W WASHER, spring | 2 | M6 | |

No.41

| 見出番号 Ref No. | 部品コード Parts Code | 品名 Name | 個数 Q'ty | 規格 Standard | 備考 Remarks |
|-----------------|---------------------|--|------------|----------------|-----------------------------|
| 41-36 | V30026-000600 | ナット NUT | 3 | M6 | |
| 41-37 | 1415-621-0160-0 | ターミナル カバー (L14-7) COVER, terminal (L14-7) | 1 | | |
| 41-38 | 1415-621-0170-0 | ターミナル カバー (L20-13) COVER, terminal (L20-13) | 1 | | |
| 41-39 | 1421-621-0380-0 | ワイヤ バンド (170) BAND, wire | 2 | | |
| 41-40 | 1317-621-0020-0 | デンソウ リードセン トメガネ CLAMP | 3 | | |
| 41-0-4 | 1421-600-0540-0 | ストップ ワイヤ ASSY STOP WIRE ASS'Y | 1 | | |
| 41-41 | 1421-621-0090-0 | ストップ ワイヤ SET • STOP WIRE SET | 1 | | △ |
| 41-42 | 1421-621-0080-0 | ノブ • KNOB | 1 | | |
| 41-43 | V30026-000500 | ナット • NUT | 1 | M5 P=0.8 | |
| 41-44 | 1421-621-0070-0 | ナット (M14) • NUT | 1 | M14 | |
| 41-45 | V50015-200180 | ワリ ピン PIN, cotter | 1 | 2 × 8 | |
| 41-46 | V41316-000500 | ナミマル ザガネ WASHER, plain | 1 | M5 | |
| 41-0-5 | 1421-600-0550-0 | パイロット ランプ ASSY (A) PILOT LAMP ASS'Y (A) | 1 | | オイルランプ用 For oil lamp |
| 41-47 | 1419-621-0150-0 | レンズ • LENS | 1 | | 赤色 Red |
| 41-48 | 1419-621-0160-0 | ワッシャ • WASHER | 1 | | |
| 41-49 | 1419-621-0170-0 | ガスケット • GASKET | 1 | | |
| 41-50 | 1419-621-0180-0 | ホルダ • HOLDER | 1 | | △ |
| 41-51 | 1403-621-0310-0 | デンキユウ • BULB | 1 | 12V-3W | |
| 41-52 | 1421-621-0100-0 | ソケット • SOCKET | 1 | | △ |
| 41-0-6 | 1421-600-0560-0 | パイロット ランプ (B) ASSY PILOT LAMP ASS'Y (B) | 1 | | チャージランプ用 For charge lamp |
| 41-53 | 1419-621-0150-0 | レンズ • LENS | 1 | | 赤色 Red |
| 41-54 | 1419-621-0160-0 | ワッシャ • WASHER | 1 | | |
| 41-55 | 1419-621-0170-0 | ガスケット • GASKET | 1 | | |
| 41-56 | 1419-621-0180-0 | ホルダ • HOLDER | 1 | | △ |
| 41-57 | 1415-621-0100-0 | デンキユウ • BULB | 1 | 6V-3W | |
| 41-58 | 1421-621-0110-0 | ソケット • SOKET | 1 | | △ |
| 41-0-7 | 1421-600-0570-0 | パイロット ランプ (C) ASSY PILOT LAMP ASS'Y (C) | 1 | | |
| 41-59 | 1419-621-0150-0 | レンズ • LENS | 1 | | 赤色 Red |
| 41-60 | 1419-621-0160-0 | ワッシャ • WASHER | 1 | | |
| 41-61 | 1419-621-0170-0 | ガスケット • GASKET | 1 | | |
| 41-62 | 1419-621-0180-0 | ホルダ • HOLDER | 1 | | △ |
| 41-63 | 1403-621-0310-0 | デンキユウ • BULB | 1 | 12V-3W | |
| 41-64 | 1421-621-0120-0 | ソケット • SOCKET | 1 | | △ |
| 41-65 | 1416-621-0050-0 | リレー スイッチ SWITCH, relay | 1 | | |
| 41-66 | V30226-000800 | ナット (3 ヅユ) NUT | 2 | M8 | |
| 41-67 | V40126-000800 | S.W WASHER, spring | 2 | M8 | |
| 41-68 | V20026-060160 | ボルト BOLT | 2 | M6 × 16 | |
| 41-69 | V30026-000600 | ナット NUT | 2 | M6 | |

| 見出番号 Ref No. | 部品コード Parts Code | 品名 Name | 個数 Q'ty | 規格 Standard | 備考 Remarks |
|-----------------|---------------------|---|------------|----------------|---------------|
| 41-70 | V40126-000600 | S.W WASHER, spring | 2 | M6 | |
| 41-71 | V41316-000600 | ナミマル ザガネ WASHER, plain | 2 | M6 | |
| 41-0-8 | 1416-600-0530-0 | セフティ スイッチ ASSY SAFETY SWITCH ASS'Y | 1 | | |
| 41-72 | 1416-621-0060-0 | セフティ スイッチ SET . SAFETY SWITCH SET | 1 | | △ |
| 41-73 | 1416-621-0250-0 | ブーツ . BOOT | 1 | | |
| 41-74 | 1416-621-0260-0 | ナット (M22) NUT | 1 | M22 | |
| 41-0-9 | 1416-600-0570-0 | リフレクタ ASSY REFLECTOR ASS'Y | 2 | | |
| 41-75 | 1416-621-0420-0 | リフレクタ . REFLECTOR | 2 | | △ |
| 41-76 | V30025-000500 | ナット . NUT | 2 | M5 P=0.9 | |
| 41-77 | V40125-000500 | S.W . WASHER, spring | 2 | M5 | |
| 41-0-10 | 1421-600-0590-0 | ウインカ ランプ ASSY WINKER LAMP ASS'Y | 2 | | |
| 41-78 | 1421-621-0270-0 | ベース COMP . BASE COMP. | 2 | | △ |
| 41-79 | 1421-621-0280-0 | レンズ . LENS | 2 | | |
| 41-80 | 1421-621-0290-0 | ベース ガスケット . GASKET, base | 2 | | △ |
| 41-81 | V42116-000500 | ハツキ ザガネ . WASHER, tooth | 4 | M5 外歯形 | |
| 41-82 | V30026-000500 | ナット . NUT | 4 | M5 | |
| 41-83 | 1421-621-0300-0 | タッピン ネジ . SCREW | 4 | | |
| 41-84 | 1421-621-0310-0 | デンキュ . BULB | 2 | 12V-20W | |
| 41-85 | 1421-621-0320-0 | ナミマル ザガネ . WASHER | 4 | | |
| 41-86 | 1421-621-0360-0 | ハーネス クランプ CLAMP, harness | 3 | | |
| 41-87 | 1423-621-0190-0 | ボルト (M6×25) BOLT (M6×25) | 2 | | |
| 41-88 | V32016-000600 | ミゾツキ ナット NUT, castle | 2 | M6 1種高形 | |
| 41-89 | V50015-160150 | ワリ ビン PIN, cotter | 2 | 1.6×15 | |
| 41-90 | 1423-621-0180-0 | クッション ゴム RUBBER, cushion | 4 | | |
| 41-91 | 2701-101-0520-0 | ブリトリツケ ポスヨウ ザガネ WASHER, pulley fitting | 2 | | |
| 41-0-11 | 1423-600-0520-0 | ワーク ランプ ASSY WORK LAMP ASS'Y | 1 | | ★ |
| 41-92 | 1423-621-0050-0 | レンズ . LENS | 1 | | ★ |
| 41-93 | 1423-621-0200-0 | バルブ . BULB | 1 | | ★ |
| 41-94 | 1423-621-0070-0 | レンズ パッキン . PACKING, lens | 1 | | ★ |
| 41-95 | V20126-080160 | コガタ ボルト BOLT | 1 | M8×16 | ★ |
| 41-96 | V30026-000800 | ナット NUT | 1 | M8 | ★ |
| 41-97 | V41316-000800 | ナミマル ザガネ WASHER plain | 2 | M8 | ★ |
| 41-98 | V40126-000800 | S.W WASHER spring | 1 | M8 | ★ |
| 41-99 | 1421-621-0370-0 | ワイヤ ハーネス (No.11) HARNES wire (No. 11) | 1 | | ★ |
| 41-100 | 1421-621-0360-0 | ハーネス クランプ CLAMP harness | 1 | | ★ |
| 41-101 | 1404-621-0300-0 | グロメット (小) GROMET (small) | 1 | | ★ |
| 41-102 | 1423-903-0070-0 | ワークランプ マーク MARK, work lamp | 1 | | ★ |
| 41-102-1 | 1423-904-0060-0 | ワークランプ マーク MARK, work lamp | 1 | | ★ 英文 |

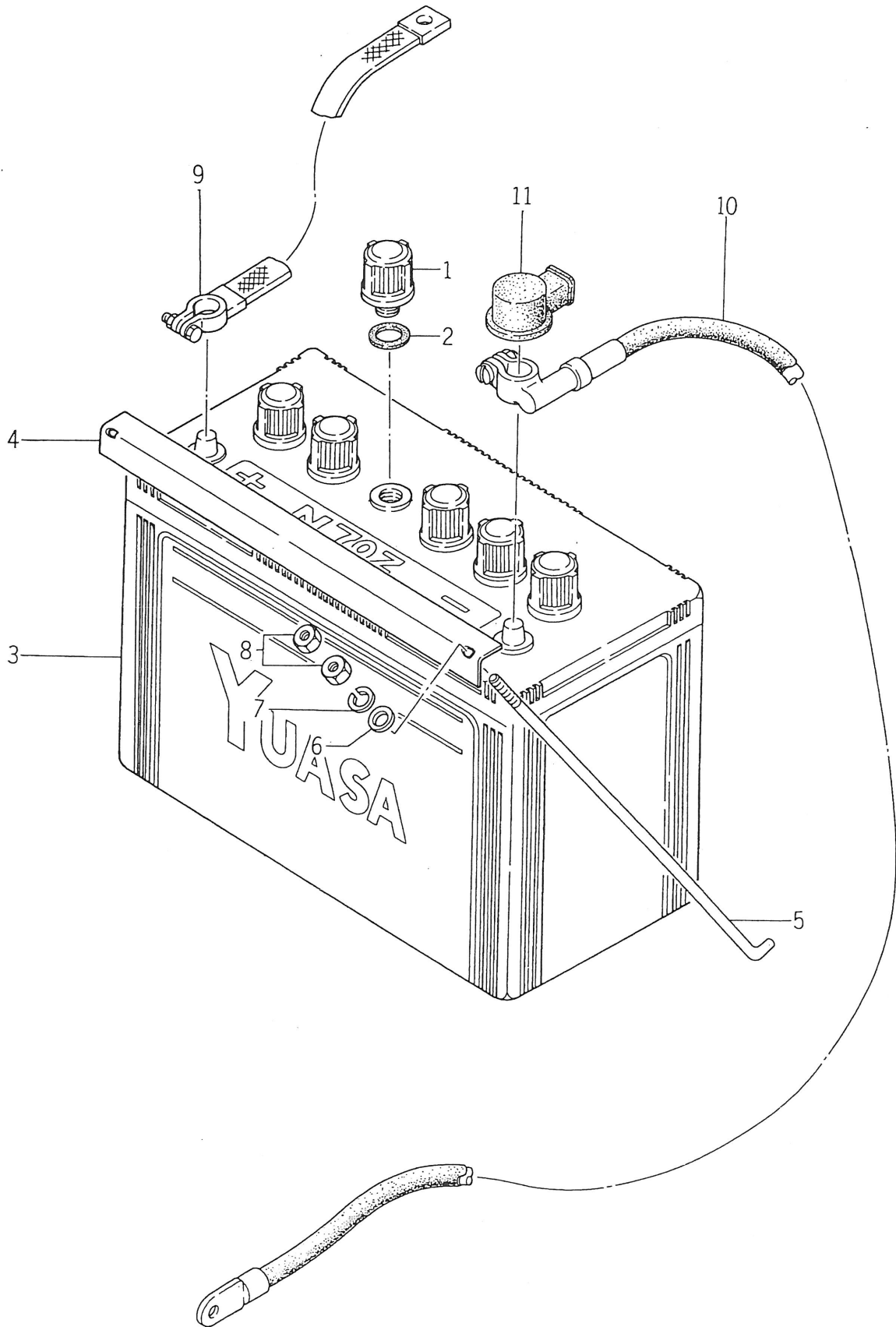
No. 42 ワイヤリングダイアグラム Fig. 42 WIRING DIAGRAM



SERVICE MEMO

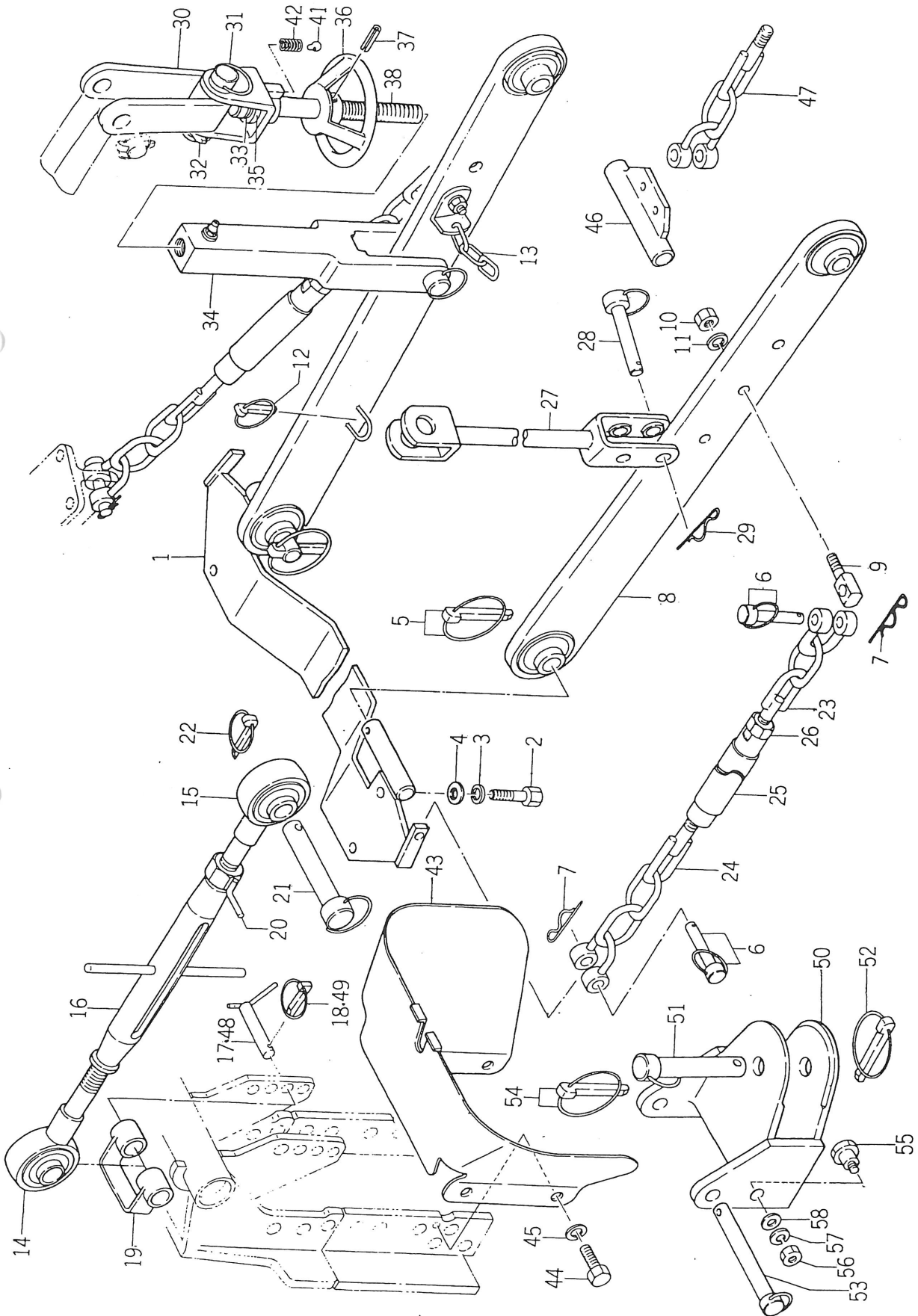
A series of horizontal dashed lines for writing.

No.43 バッテリー システム
Fig.43 BATTERY SYSTEM



| 見出番号 Ref No. | 部品コード Parts Code | 品名 Name | 個数 Q'ty | 規格 Standard | 備考 Remarks |
|-----------------|---------------------|--|------------|----------------|---------------|
| 43-0-1 | 1421-600-0520-0 | バッテリー (N70Z) ASSY BATTERY ASS'Y | 1 | | |
| 43- 1 | 1421-621-0010-0 | バッテリー キャップ CAP, battery | 6 | | |
| 43- 2 | 1421-621-0020-0 | パッキン PACKING | 6 | | |
| 43- 3 | 1421-621-0030-0 | バッテリー SET (N70Z) BATTERY SET (N70Z) | 1 | | |
| 43- 4 | 1416-112-0010-2 | バッテリー セット プレート PLATE, battery set | 1 | | |
| 43- 5 | 1416-112-0020-0 | バッテリー セット ボルト BOLT, battery set | 2 | | |
| 43- 6 | V41316-000600 | ナミマル ザガネ WASHER, plain | 2 | M6 | |
| 43- 7 | V40126-000600 | S.W WASHER, spring | 2 | M6 | |
| 43- 8 | V30026-000600 | ナット NUT | 4 | M6 | |
| 43- 9 | 1415-621-0010-0 | グランド ストラップ STRAP, gland | 1 | 300 | |
| 43-10 | 1421-621-0330-0 | バッテリー ケーブル (チョウ) CABLE, battery (long) | 1 | 900 | |
| 43-11 | 1402-621-0140-0 | ターミナル カバー (L50-14) COVER, terminal (L50-14) | 1 | | |

No. 44 スリー ポイント システム
Fig. 44 THREE POINT SYSTEM



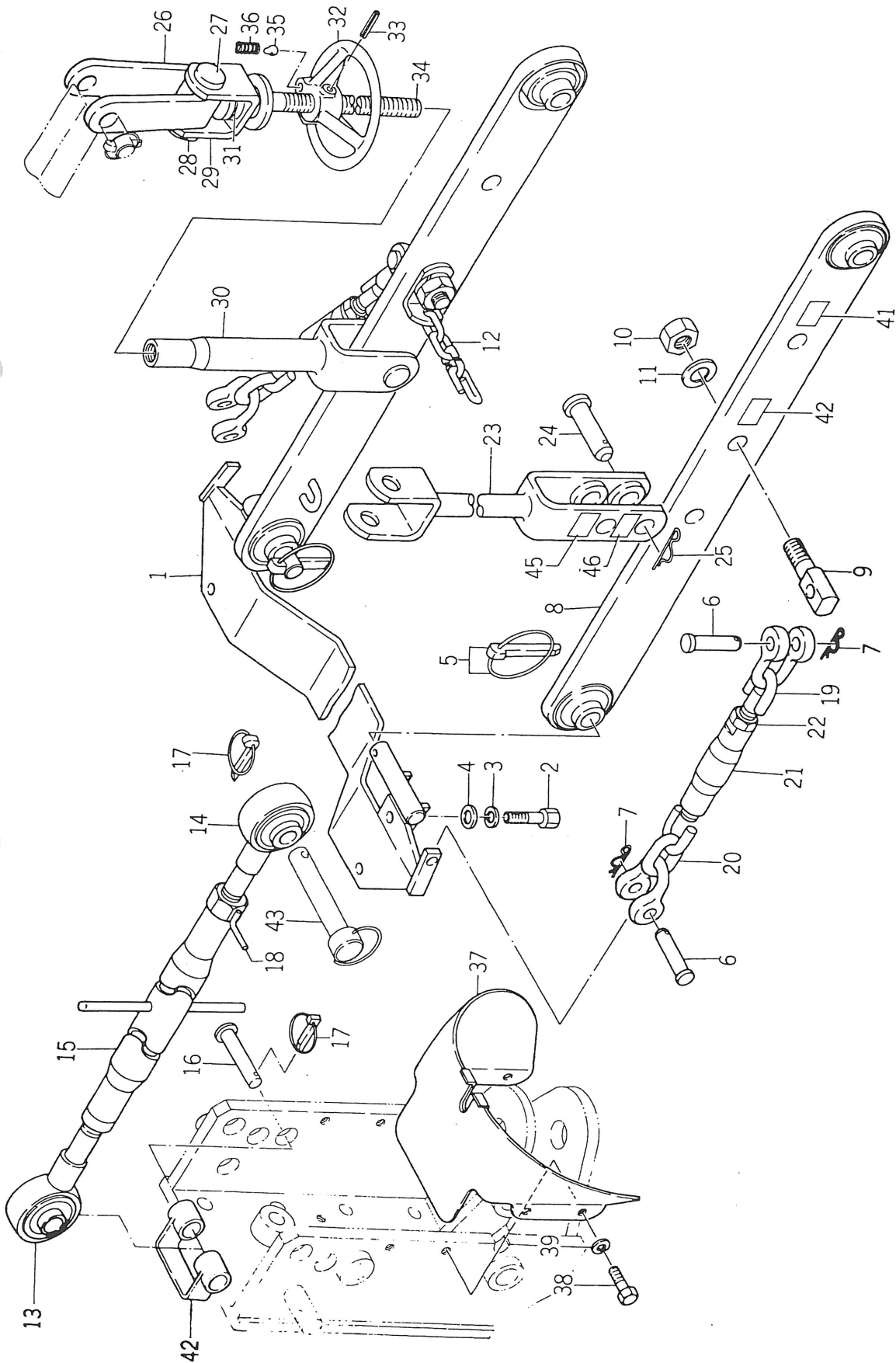
| 見出番号 Ref No. | 部品コード Parts Code | 品名 Name | 個数 Q'ty | 規格 Standard | 備考 Remarks |
|-----------------|---------------------|---|------------|-----------------|---------------|
| 44-0-1 | 1421-051-2000-0 | スリー ポイント ASSY THREE POINT ASS'Y | 1 | | ★ |
| o44-1 | 1421-511-1000-0 | ロアリンク サポート COMP • LOWER LINK SUPPORT COMP. | 1 | | ★ |
| 44-2 | V20146-120320 | コガタ ボルト • BOLT | 4 | M12 × 32 -9T | ★ |
| 44-3 | V40126-001200 | S.W • WASHER, spring | 4 | M12 | ★ |
| 44-4 | V41316-001200 | ナミマル ザガネ • WASHER, plain | 4 | M12 | ★ |
| 44-5 | 1402-500-9010-0 | リンク ピン (ダイ) ASSY • LINK PIN ASS'Y (LARGE) | 2 | | ★ |
| 44-6 | 1404-500-9040-0 | スタビライザ ピン ASSY • STABILIZER PIN ASS'Y | 4 | | ★ |
| 44-7 | 7957-405-0030-0 | ヘヤー ピン (12φ) • PIN, hair | 4 | | ★ |
| o44-8 | 1421-511-2000-0 | ロアリンク COMP • LOWER LINK COMP. | 2 | | ★ |
| 44-9 | 1404-511-0031-0 | スタビライザ セット ボルト • BOLT, stabilizer set | 2 | | ★ |
| 44-10 | V30026-001600 | ナット • NUT | 2 | M16 | ★ |
| 44-11 | V40126-001600 | S.W • WASHER, spring | 2 | M16 | ★ |
| 44-12 | 1402-500-9010-0 | リンク ピン (ダイ) ASSY • LINK PIN ASS'Y (LARGE) | 2 | | ★ |
| 44-13 | 1416-511-4000-0 | ロアリンク チェン COMP • LOWER LINK CHAIN COMP. | 2 | | ★ |
| o44-14 | 1421-511-3000-0 | トップ リンク COMP (L) • TOP LINK COMP (L, H) | 1 | | ★ |
| o44-15 | 1421-511-4000-0 | トップ リンク COMP (R) • TOP LINK COMP (R, H) | 1 | | ★ |
| o44-16 | 1416-511-5000-3 | ターン バックル COMP • TURN BUCKLE COMP | 1 | | ★ |
| 44-17 | 1407-703-3000-0 | ロータリ セット プレート ピン COMP • ROTARY SET PLATE PIN COMP. | 1 | | ★ |
| 44-18 | 1402-500-9010-0 | リンク ピン (ダイ) COMP • LINK PIN COMP (LARGE) | 1 | | ★ |
| o44-19 | 1403-511-5000-1 | トップ リンク ブッシュ プレート COMP • TOP LINK PIN BUSH PLATE | 1 | | ★ |
| o44-20 | 1402-511-6000-1 | トップ リンク ロック ナット COMP • TOP LINK LOCK NUT COMP | 1 | | ★ |
| 44-21 | 1402-500-9040-0 | トップ リンク ピン ASSY • TOP LINK PIN ASS'Y | 1 | | ★ |
| 44-22 | 1402-500-9010-0 | リンク ピン (ダイ) ASSY • LINK PIN ASS'Y (LARGE) | 1 | | ★ |
| 44-23 | 1404-511-8001-0 | チェック チェン (A) COMP • CHECK CHAIN COMP (A) | 1 | | ★ |
| 44-24 | 1404-512-1001-0 | チェック チェン (B) COMP • CHECK CHAIN COMP (B) | 2 | | ★ |
| o44-25 | 1404-512-2000-2 | チェック チェン ターン バックル COMP • CHECK CHAIN TURN BUCKLE COMP | 2 | | ★ |
| 44-26 | V30026-001600 | ナット • NUT | 2 | | ★ |
| o44-27 | 1421-520-1000-0 | リフト ロッド (L) COMP • LIFT ROD COMP (L, H) | 1 | | ★ |
| 44-28 | 1404-500-9050-0 | リフト ロッド ピン ASSY • LIFT ROD PIN ASS'Y | 1 | | ★ |
| 44-29 | 1305-931-0030-0 | キング ピンヨウ ヘヤー ピン • PIN, hair | 1 | | ★ |
| o44-30 | 1404-502-1000-1 | ブラケット フォーク COMP • LIFT BRACKET FORK COMP | 2 | | ★ |
| 44-31 | 1404-500-9060-0 | リフティング フォーク ピン ASSY • LIFTING FORK PIN ASS'Y | 2 | | ★ |
| 44-32 | 1402-500-9010-0 | リンク ピン ASSY (ダイ) • LINK PIN ASS'Y (LARGE) | 2 | | ★ |
| o44-33 | 1404-520-2001-2 | リフティング フォーク (R) COMP • LIFTING FORK COMP (R, H) | 1 | | ★ |
| o44-34 | 1404-520-3000-2 | リフト ロッド COMP • LIFT ROD COMP | 1 | | ★ |
| 44-35 | 1404-520-0010-0 | スラスト ワッシャ • WASHER, thrust | 1 | | ★ |
| o44-36 | 1404-520-0020-2 | アジャスト ハンドル • HANDLE, adjust | 1 | | ★ |
| 44-37 | V58010-060400 | ロール ピン • PIN, roll | 1 | 6 × 40 | ★ |

| 見出番号 Ref No. | 部品コード Parts Code | 品名 Name | 個数 Q'ty | 規格 Standard | 備考 Remarks |
|-----------------|---------------------|--|------------|----------------|--|
| o44-38 | 1404-520-0030-2 | アジャスト スクリュー (R) • SCREW, adjust (R) | 1 | 20 | ★ |
| 44-39 | 1404-500-9050-0 | リフト ロッド ピン ASSY • LIFT ROD PIN ASS'Y | 1 | | ★ |
| 44-40 | 1305-931-0030-0 | キング ピンヨウ ヘヤー ピン • PIN, hair | 1 | | ★ |
| 44-41 | 1302-726-0050-0 | ビリン ハンドルヨウ ツメ • TINE, rear wheel handle | 1 | | ★ |
| 44-42 | 1302-726-0060-0 | ビリン マワリドメ スプリング • SPRING, lock | 1 | | ★ |
| o44-43 | 1421-511-5000-0 | シールド カバー COMP • SEALED COVER COMP | 1 | | ★ |
| 44-44 | V20126-080160 | コガタ ボルト • BOLT | 4 | M8 × 16 | ★ |
| 44-45 | V40126-000800 | S.W • WASHER, spring | 4 | M8 | ★ |
| o44-46 | 1407-511-1000-1 | チェン ホルダ COMP CHAIN HOLDER COMP | 1 | | ★ |
| 44-47 | 1414-511-5000-0 | チェック チェン COMP CHECK CHAIN COMP | 2 | | ★ |
| 44-48 | 1407-703-3000-0 | ロータリ セット プレート ピン COMP ROTARY SET PLATE PIN COMP | 1 | | ★ |
| 44-49 | 1402-500-9010-0 | リンク ピン (ダイ) ASSY LINK PIN ASS'Y (LARGE) | 1 | | ★ |
| o44-50 | 1421-092-2000-0 | トレーラ ヒッチ ASSY TRAILER HITCH ASS'Y | 1 | | ★ |
| 44-51 | 1403-921-1000-2 | トレーラ ヒッチ COMP • TRAILER HITCH COMP | 1 | | ★ △ |
| 44-52 | 1402-900-9030-0 | トレーラ ピン ASSY • TRAILER PIN ASS'Y | 1 | | 1610 No.1 ~ 6200 ★ 1910 No.1-2600 ~ |
| 44-53 | 1402-500-9010-0 | リンク ピン ASSY (ダイ) • LINK PIN ASS'Y (LARGE) | 1 | | ★ |
| 44-54 | 1407-703-3000-0 | ロータリ セット プレート ピン COMP • ROTARY SET PLATE PIN COMP | 2 | | ★ |
| 44-55 | 1402-500-9010-0 | リンク ピン ASSY (ダイ) • LINK PIN ASS'Y (LARGE) | 2 | | ★ |
| 44-56 | 1421-921-0010-0 | ヒッチ ボルト • BOLT, hitch | 2 | | ★ |
| 44-57 | V30026-001200 | ナット • NUT | 2 | M12 | ★ |
| 44-58 | V40126-001200 | S.W • WASHER, spring | 2 | M12 | ★ |
| 44-59 | V41316-001200 | ナミマル ザガネ • WASHER, plain | 2 | M12 | ★ |

SERVICE MEMO

A series of horizontal dotted lines for writing, consisting of 25 lines.

No.45 スリー ポイント システム (G型用)
Fig.45 THREE POINT SYSTEM (For G TYPE)



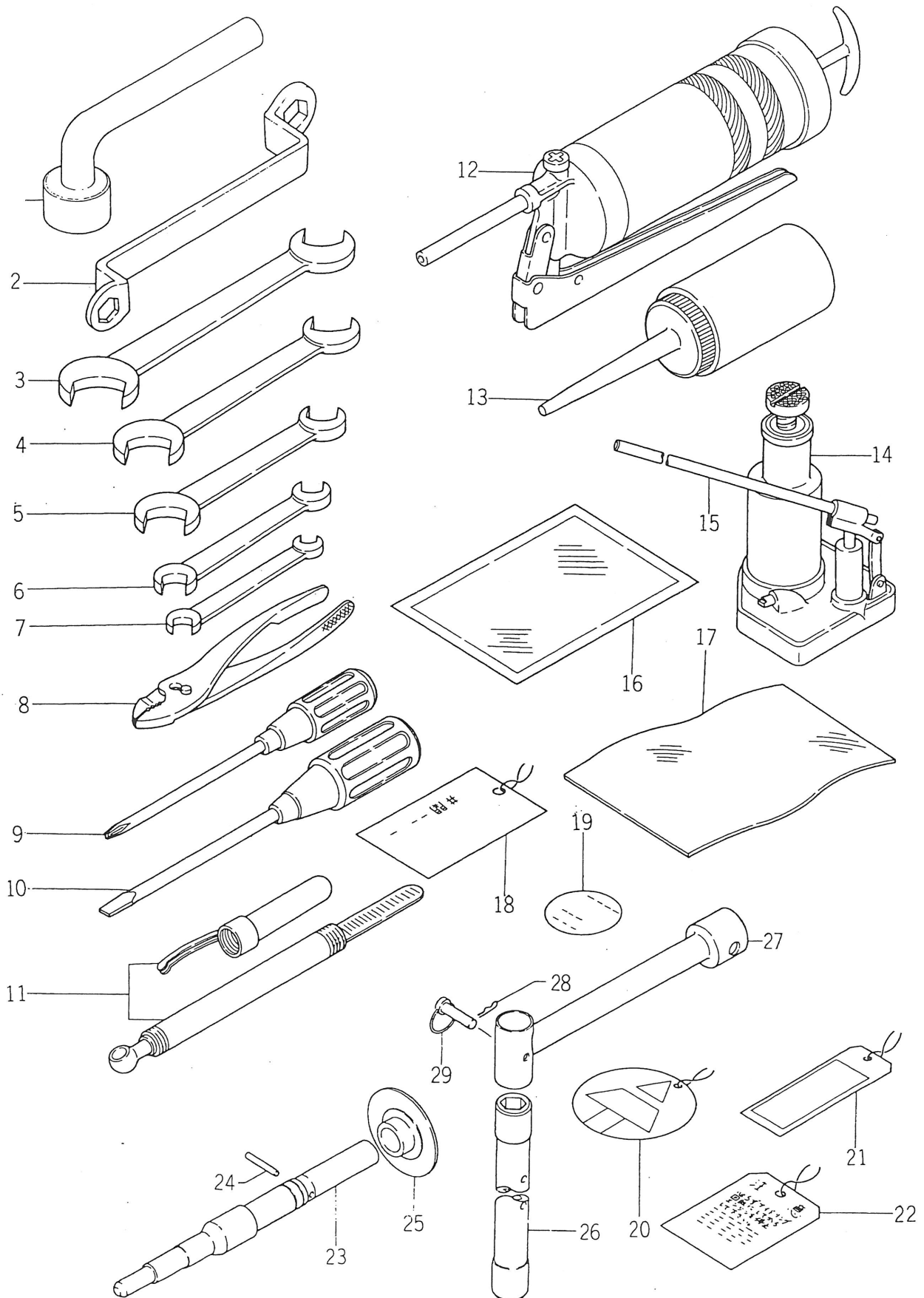
| 見出番号 Ref No. | 部品コード Parts Code | 品名 Name | 個数 Qty | 規格 Standard | 備考 Remarks |
|-----------------|---------------------|---|-----------|----------------|---------------|
| 45-0-1 | 1421-051-2001-0 | スリー ポイント SET THREE POINT SET | 1 | | ★ |
| o45- 1 | 7963-611-2000-0 | ロア リンク サポート COMP LOWER LINK SUPPORT COMP | 1 | | ★ |
| 45- 2 | V20146-120320 | コガタ ボルト BOLT | 4 | M12×32-9T | ★ |
| 45- 3 | V401126-001200 | S.W WASHER, spring | 4 | M12 | ★ |
| 45- 4 | V41316-001200 | ナミマル ザガネ WASHER, plain | 4 | M12 | ★ |
| 45- 5 | 1402-500-9010-0 | リンク ピン (ダイ) ASSY LINK PIN ASS'Y (LARGE) | 2 | | ★ |
| 45- 6 | 7963-611-0030-0 | ピン (12×48) | 4 | | ★ |
| 45- 7 | 7957-405-0030-0 | ヘヤー ピン (12φ) PIN, hair | 4 | | ★ |
| o45- 8 | 7963-611-2100-0 | ロア リンク COMP LOWER LINK COMP | 2 | | ★ |
| 45- 9 | 7963-611-0010-0 | チェーン ピン PIN, chain | 2 | | ★ |
| 45-10 | V30026-001600 | ナット NUT | 2 | M16 | ★ |
| 45-11 | V40126-001600 | S.W WASHER, spring | 2 | M16 | ★ |
| 45-12 | 7936-611-2200-0 | ロア リンク チェン COMP LOWER LINK CHAIN COMP | 2 | | ★ |
| o45-13 | 1421-511-3000-1 | トップ リンク (L) COMP TOP LINK COMP (L.H) | 1 | | ★ |
| o45-14 | 1421-511-4000-1 | トップ リンク (R) COMP TOP LINK COMP (R.H) | 1 | | ★ |
| o45-15 | 7963-617-2000-0 | ターン バックル COMP TURN BUCKLE COMP | 1 | | ★ |
| 45-16 | 7963-603-0010-0 | ピン (19×220) | 1 | | ★ |
| 45-17 | 1402-500-9010-0 | リンク ピン (ダイ) ASSY LINK PIN ASS'Y (LARGE) | 2 | | ★ |
| o45-18 | 1402-511-6000-2 | トップ リンク ロック ナット COMP TOP LINK LOCK NUT COMP | 1 | | ★ |
| 45-19 | 7963-611-2300-0 | チェック チェン (A) COMP CHECK CHAIN COMP (A) | 2 | | ★ |
| 45-20 | 7963-611-2400-0 | チェック チェン (B) COMP CHECK CHAIN COMP (B) | 2 | | ★ |
| o45-21 | 7963-611-0020-0 | チェック チェン ターン バックル COMP CHECK CHAIN TURN BUCKLE | 2 | | ★ |
| 45-22 | V30226-001600 | ナット NUT | 2 | M6 (3種) | ★ |
| o45-23 | 7963-613-2100-0 | リフト ロッド (L) COMP LIFT ROD COMP (L.H) | 1 | | ★ |
| 45-24 | 7963-613-0050-0 | ピン (16×60) | 2 | | ★ |
| 45-25 | 1305-931-0030-0 | キング ピン ヨウヘヤーピン PIN, hair | 2 | | ★ |
| o45-26 | 7963-613-2000-0 | リフト ブラケット フォーク COMP LIFT BRACKET FORK COMP | 2 | | ★ |
| 45-27 | 7963-613-0040-0 | ピン (19×84) | 2 | | ★ |
| 45-28 | 1402-500-9010-0 | リンク ピン (ダイ) ASSY LINK PIN ASS'Y (LARGE) | 2 | | ★ |
| o45-29 | 7963-613-2200-0 | リフト フォーク (R) COMP LIFTING FORK COMP (R.H) | 1 | | ★ |
| o45-30 | 7963-613-2300-0 | リフト ロッド (R) COMP LIFT ROD COMP (R.H) | 1 | | ★ |
| 45-31 | 7963-613-0020-0 | スラスト ワッシャ WASHER, thrust | 1 | | ★ |
| 45-32 | 7963-613-0030-0 | アジャスト ハンドル HANDLE, adjust | 1 | | ★ |
| 45-33 | V58014-060320 | スプリング ピン (W) PIN, spring (W) | 1 | 6×32 | ★ |
| 45-34 | 7963-613-0010-0 | アジャスト スクリュー SCREW, adjust | 1 | 20 | ★ |
| 45-35 | 1302-726-0050-0 | ビリン ハンドルヨウ ツメ TINE, rear wheel handle | 1 | | ★ |
| 45-36 | 1302-726-0060-0 | マワリドメ スプリング SPRING, lock | 1 | | ★ |
| o45-37 | 7963-617-2100-0 | シールド カバー COMP SEALED COVER COMP | 1 | | ★ |

| 見出番号 Ref No. | 部品コード Parts Code | 品名 Name | 個数 Q'ty | 規格 Standard | 備考 Remarks |
|-----------------|---------------------|--|------------|----------------|---------------|
| 45-38 | V20126-080160 | コガタ ボルト • BOLT S.W | 4 | M8×16 | ★ |
| 45-39 | V40126-000800 | • WASHER, spring マーク(ロータリ) | 4 | M8 | ★ |
| 45-40 | 7963-905-0040-0 | MARK (rotary) | 2 | | ★ |
| 45-41 | 7963-905-0050-0 | • マーク(ソノタ) MARK | 2 | | ★ |
| 45-42 | 1403-511-5000-1 | トップリングピンブッシュ COMP TOP LINK BUSHING COMP | 1 | | ★ |
| 45-43 | 1402-500-9040-0 | トップリングピン (タン) ASSY TOP LINK PIN (SHORT) ASS'Y | 1 | | ★ |

SERVICE MEMO

A series of horizontal dashed lines for writing, consisting of 25 lines.

No.46 ツール
Fig.46 TOOLS



| 見出番号 Ref No. | 部品コード Parts Code | 品名 Name | 個数 Q'ty | 規格 Standard | 備考 Remarks |
|-----------------|---------------------|---|------------|----------------------|---------------|
| 46- 1 | 1421-906-0010-0 | ボックス スパナ (22) SPANNER, box (22) | 1 | | |
| 46- 2 | 1401-906-0050-0 | メガネレンチ WRENCH | 1 | 17×21 | |
| 46- 3 | V92055-240270 | スパナ SPANNER | 1 | 24×27 | |
| 46- 4 | V92055-190220 | スパナ SPANNER | 1 | 19×22 | |
| 46- 5 | V92055-130170 | スパナ SPANNER | 1 | 13×17 | |
| 46- 6 | V92055-120140 | スパナ SPANNER | 1 | 12×14 | |
| 46- 7 | V92055-080100 | スパナ SPANNER | 1 | 8×10 | |
| 46- 8 | V93625-001500 | プライヤ PLIERS | 1 | 150 | |
| 46- 9 | V94514-061000 | プラス ドライバ DRIVER | 1 | No.2 | |
| 46-10 | V94114-061000 | マイナス ドライバ DRIVER | 1 | 6×100 | |
| 46-11 | V95500-004000 | タイヤ ゲージ GAUGE, tire | 1 | 4 kg/cm ² | ★ |
| 46-12 | 1421-906-0020-0 | グリース ポンプ PUMP, grease | 1 | | |
| 46-13 | V96000-000010 | アブラサン OILER | 1 | | |
| 46-0-1 | 1422-900-0510-0 | 1.8トン ユアツ ジャッキ ASSY HYDRAULIC JACK ASS'Y | 1 | | } TS1910 用 |
| 46-14 | 1422-906-0010-0 | 1.8トン ユアツ ジャッキ 。 JACK | 1 | | |
| 46-15 | 1422-906-0020-0 | ジャッキ ハンドル 。 LEVER, jack | 1 | | |
| 46-16 | 1403-906-0010-0 | ケンサシヨウ BAG, licence plate | 1 | | |
| 46-17 | | ビニール フクロ BAG, vinyl | 1 | 170×240 | |
| 46-18 | 1415-903-0050-0 | レイキヤクスイ チュウイ フダ CARD, caution | 1 | | |
| 46-18-1 | 1421-904-0140-0 | レイキヤクスイ チュウイ フダ CARD, caution | 1 | | 英文 |
| 46-19 | 1415-903-0060-0 | フトウエキ チュウニユウ フダ CARD, caution | 1 | | |
| 46-19-1 | 1421-904-0150-0 | フトウエキ チュウニユウ フダ CARD, caution | 1 | | 英文 |
| 46-20 | 1415-903-0072-0 | エンジンオイル チュウイ フダ CARD, caution | 1 | | |
| 46-20-1 | 1421-904-0160-0 | エンジンオイル チュウイ フダ CARD, caution | 1 | | 英文 |
| 46-21 | 1416-903-0090-0 | インターク ジャッタ フダ CARD, intake shutter | 1 | | |
| 46-21-1 | 1421-904-0170-0 | インターク ジャッタ フダ CARD, intake shutter | 1 | | 英文 |
| 46-22 | 1415-903-0080-0 | マツジメ チュウイ フダ CARD | 1 | | |
| 46-22-1 | 1421-904-0180-0 | マツジメ チュウイ フダ CARD | 1 | | 英文 |
| 46-0-4 | 1415-900-0520-0 | Dクラッチ ハイゲージ ASSY D CLUTCH HIGH GAUGE ASS'Y | 1 | | ★ |
| 46-23 | 1415-911-0040-0 | パイロット シャフト 。 SHAFT, pilot | 1 | | ★ |
| 46-24 | V58014-060320 | スプリング ビン (W) 。 PIN, spring (W) | 1 | 6×32 | ★ |
| 46-25 | 1415-911-3000-0 | ゲージ プレート COMP 。 CAUGE PLATE COMP. | 1 | | ★ |
| o46-26 | 1426-911-2001-1 | ボックス COMP BOX COMP. | 1 | | ★ |
| o46-27 | 1426-911-2101-1 | ハンドル COMP HANDLE COMP. | 1 | | ★ |
| 46-28 | 7957-405-0030-0 | ヘヤー ビン (12φ) PIN, hair (12φ) | 1 | | ★ |
| 46-29 | 1404-500-9040-0 | スタビライザー ビン ASSY STABILIZER PIN ASS'Y | 1 | | ★ |

部品番号順索引

NUMERICAL PARTS INDEX

部品番号順索引

NUMERICAL PARTS INDEX

| 部品コード Parts Code | 見出番号 Ref No. | 部品コード Parts Code | 見出番号 Ref No. | 部品コード Parts Code | 見出番号 Ref No. |
|---------------------|-----------------|---------------------|-----------------|---------------------|-----------------|
| 1302-225-0030-0 | 29-18 | 1403-209-0060-0 | 37-2 | 1404-511-8001-0 | 44-23 |
| 1302-726-0050-0 | 44-41, 45-35 | 1403-312-0030-0 | 29-57 | 1404-512-1001-0 | 44-24 |
| 1302-726-0060-0 | 44-42, 45-36 | | 33-20 | o1404-512-2000-0 | 44-25 |
| | | o1403-411-0030-0 | 20-4 | 1404-520-0010-0 | 44-35 |
| 1305-241-0010-0 | 17-19, 39-39 | o1403-411-0040-0 | 20-5 | o1404-520-0020-0 | 44-36 |
| 1305-931-0030-0 | 44-29, 44-40 | o1403-511-5000-0 | 44-19 | o1404-520-0030-0 | 44-38 |
| | 45-25 | 1403-621-0130-0 | 41-16 | o1404-520-2001-0 | 44-33 |
| | | 1403-621-0310-0 | 41-51, 41-63 | o1404-520-3000-0 | 44-34 |
| 1317-606-2050-0 | 25-7 | 1403-906-0010-0 | 46-16 | 1404-621-0300-0 | 41-101 |
| 1317-621-0020-0 | 41-40 | o1403-921-1000-0 | 44-50 | o1404-922-0040-0 | 40-7 |
| | | | | o1404-922-0050-0 | 40-8 |
| 1325-930-1050-0 | 19-17, 21-20 | 1404-101-0010-0 | 23-32 | 1404-922-0060-0 | 40-10 |
| | | 1404-117-0020-0 | 37-17 | 1404-922-1000-0 | 40-9 |
| 1326-706-0020-0 | 23-13, 34-14 | 1404-117-0080-0 | 26-21 | | |
| 1326-808-0050-0 | 19-26 | 1404-120-0020-0 | 23-12, 27-38 | 1405-131-0040-0 | 39-14 |
| | | 1404-120-0090-0 | 23-11 | 1405-131-0050-0 | 39-15 |
| 1338-701-0060-0 | 37-20, 37-23 | 1404-120-0110-0 | 23-31 | | |
| | | 1404-201-0180-0 | 35-10 | 1407-041-2000-0 | 20-0-3 |
| 1340-253-0020-0 | 27-24 | 1404-307-0020-0 | 31-17 | 1407-111-0010-0 | 25-2 |
| | | 1404-312-0050-0 | 33-10 | 1407-117-0040-0 | 26-18 |
| 1376-402-0030-0 | 41-32 | 1404-312-0060-0 | 33-17 | 1407-117-0070-0 | 26-20 |
| | | o1404-317-0050-0 | 40-17 | 1407-207-0040-0 | 30-11 |
| 1401-122-0050-0 | 23-41, 33-15 | o1404-317-0050-2 | 40-17 | 1407-207-0050-0 | 30-12 |
| o1401-922-0030-0 | 20-16 | 1404-400-0510-0 | 19-0-1 | 1407-303-004-0 | 29-53 |
| 1401-906-0050-0 | 46-2 | 1404-400-0550-0 | 19-0-2 | 1407-400-9010-0 | 20-0-1 |
| | | 1404-402-0010-0 | 19-45 | 1407-403-0020-0 | 19-13 |
| 1402-111-0020-0 | 25-6 | 1404-402-0010-0 | 19-36, 19-41 | 1407-406-0010-0 | 21-5 |
| 1402-500-9010-0 | 27-41, 37-15 | | 21-17, 21-23 | 1407-406-0020-0 | 21-6 |
| | 44-5, 44-12, | 1404-402-0020-0 | 19-37, 19-42 | 1407-406-0040-0 | 21-7 |
| | 44-18, 44-22, | | 21-18, 21-24 | 1407-502-4000-0 | 37-21 |
| | 44-32, 44-49, | 1404-402-0030-0 | 19-34 | o1407-511-1000-0 | 44-46 |
| | 44-52, 44-54, | 1404-402-0040-0 | 19-39 | 1407-600-0520-0 | 41-0-2 |
| | 45-5, 45-17, | 1404-402-0050-0 | 19-48 | 1407-621-0110-0 | 41-10 |
| | 45-28 | | 21-16, 21-22 | 1407-621-0120-0 | 41-11 |
| 1402-500-9040-0 | 44-21 | 1404-500-9040-0 | 44-6, 46-29 | o1407-703-3000-0 | 44-17, 44-48, |
| 1402-501-0170-0 | 30-14 | 1404-500-9050-0 | 44-28, 44-39 | | 44-53, 45-16 |
| o1402-511-6000-0 | 44-20, 45-18 | 1404-500-9060-0 | 44-31 | | |
| 1402-621-0120-0 | 41-13 | 1404-501-0080-0 | 31-5 | 1411-401-0010-0 | 19-5 |
| 1402-621-0130-0 | 41-12 | 1404-502-0130-0 | 37-12 | o1411-411-0020-0 | 20-12 |
| 1402-621-0140-0 | 43-11 | o1404-502-1000-0 | 44-30 | 1411-411-0030-0 | 20-13 |
| 1402-900-9030-0 | 27-40, 44-51 | 1404-503-0080-0 | 38-2 | | |
| | | 1404-503-0090-0 | 38-3 | o1412-122-1000-0 | 23-30 |
| 1403-207-0010-0 | 30-17 | 1404-511-0031-0 | 44-9 | 1412-203-0030-0 | 28-19 |

NUMERICAL PARTS INDEX

| 部品コード Parts Code | 見出番号 Ref No. | 部品コード Parts Code | 見出番号 Ref No. | 部品コード Parts Code | 見出番号 Ref No. |
|---------------------|-----------------|---------------------|-----------------|---------------------|-----------------|
| 1412-307-0040-0 | 31-8 | ○1414-502-0040-0 | 37-14 | 1415-208-0041-0 | 30-13 |
| 1412-401-0040-0 | 19-6 | 1414-502-0050-0 | 37-16 | 1415-209-1000-0 | 30-19 |
| ○1412-403-1000-0 | 19-11 | 1414-502-0080-0 | 37-11 | 1415-210-0020-0 | 30-24, 30-30, |
| ○1412-411-0010-0 | 20-11 | 1414-503-0030-0 | 35-23, 36-19 | | 30-33, 30-40 |
| | | 1414-503-0040-0 | 35-24, 36-20 | 1415-216-0050-0 | 29-40 |
| 1414-112-0020-0 | 18-84 | 1414-503-0050-0 | 37-28 | 1415-216-0060-0 | 29-32 |
| 1414-117-0040-0 | 26-17, 35-35 | 1414-503-0060-0 | 37-29 | 1415-216-5000-0 | 29-34 |
| 1414-117-0050-0 | 26-19 | ○1414-503-0090-0 | 38-9 | ○1415-312-3000-0 | 33-6 |
| 1414-120-0120-0 | 24-15 | 1414-503-0160-0 | 35-14 | 1415-312-5000-0 | 33-16 |
| 1414-201-0020-0 | 27-27 | 1414-503-0160-0 | 35-39 | 1415-312-6000-0 | 33-9 |
| 1414-201-0090-0 | 32-16 | 1414-503-0200-0 | 35-29 | 1415-501-0030-0 | 36-10 |
| 1414-201-0100-0 | 32-17 | 1414-503-1000-0 | 35-18 | 1415-505-0150-0 | 36-70 |
| 1414-201-0110-0 | 23-15 | 1414-503-3000-0 | 35-31 | 1415-621-0010-0 | 43-9, 41-57 |
| 1414-201-0120-0 | 32-18 | 1414-511-5000-0 | 44-47 | 1415-621-0160-0 | 41-37 |
| 1414-201-0140-0 | 31-13 | 1414-632-0050-0 | 39-35 | 1415-621-0170-0 | 41-38 |
| 1414-207-0050-0 | 30-9 | 1414-632-0070-0 | 39-37 | 1415-900-0520-0 | 46-0-4 |
| 1414-301-0070-0 | 32-26 | 1414-701-0050-0 | 37-24 | 1415-903-0050-0 | 46-18 |
| 1414-301-0080-0 | 32-27 | | | 1415-903-0060-0 | 46-19 |
| ○1414-306-0010-0 | 31-1 | 1415-031-3100-0 | 40-0-4 | 1415-903-0072-0 | 46-20 |
| 1414-306-0020-0 | 31-2 | 1415-101-0100-0 | 17-16 | 1415-903-0080-0 | 46-22 |
| ○1414-306-0030-0 | 31-6 | 1415-101-0160-0 | 17-3 | 1415-911-0040-0 | 46-23 |
| 1414-306-0040-0 | 31-7 | 1415-101-0170-0 | 17-4 | 1415-911-3000-0 | 46-25 |
| 1414-307-0021-0 | 31-19 | 1415-101-0180-0 | 17-2 | | |
| 1414-310-0020-0 | 34-6 | 1415-101-0390-0 | 17-15 | 1416-031-2000-0 | 40-0-5, |
| 1414-310-0030-0 | 34-13 | 1415-101-0400-0 | 17-13 | | 40-0-6, |
| ○1414-310-1000-0 | 34-7 | 1415-102-0011-0 | 25-24 | | 40-0-8 |
| ○1414-310-2000-0 | 34-8 | 1415-102-0030-0 | 25-27 | 1416-100-0520-0 | 24-0-1 |
| 1414-312-0020-0 | 33-24 | 1415-102-0040-0 | 25-8 | 1416-101-0150-0 | 16-7 |
| 1414-331-0120-0 | 29-49, 32-2 | 1415-102-0050-0 | 25-13 | 1416-101-0160-0 | 16-10 |
| 1414-331-0050-0 | 32-5 | 1415-102-0060-0 | 25-14 | 1416-102-0021-0 | 25-25 |
| 1414-331-0060-0 | 32-7 | 1415-102-0070-0 | 25-15 | ○1416-112-0010-0 | 43-4 |
| 1414-401-0031-0 | 19-7 | 1415-102-0080-0 | 25-17 | 1416-112-0020-0 | 43-5 |
| ○1414-403-0030-0 | 19-23 | 1415-102-090-0 | 25-10 | 1416-116-0040-0 | 26-10 |
| 1414-403-0040-0 | 19-21 | 1415-102-0100-0 | 25-12 | ○1416-120-0020-0 | 23-16 |
| 1414-406-0050-0 | 21-2 | 1415-102-0110-0 | 25-9 | 1416-120-0030-0 | 23-17 |
| ○1414-501-0011-0 | 35-1 | 1415-102-0120-0 | 25-18 | 1416-120-0040-0 | 23-24 |
| 1414-501-0030-0 | 35-9, 36-76 | 1415-102-0130-0 | 25-19 | 1416-120-0060-0 | 26-2 |
| 1414-501-0040-0 | 30-5, 36-78 | 1415-102-0140-0 | 25-20 | 1416-120-0070-0 | 24-1 |
| 1414-501-0060-0 | 35-15 | 1415-102-0150-0 | 25-21 | 1416-120-2000-0 | 24-0-2 |
| ○1414-501-0080-0 | 35-7 | 1415-111-0010-0 | 25-30 | 1416-120-2010-0 | 24-2 |
| 1414-501-0090-0 | 35-40 | ○1415-111-0020-0 | 25-31 | 1416-120-2020-0 | 24-3 |
| 1414-501-0100-0 | 35-41 | 1415-116-0070-0 | 26-4 | 1416-120-2030-0 | 24-9 |
| 1414-502-0010-0 | 29-50 | ○1415-111-2000-0 | 25-28 | 1416-120-2040-0 | 24-5 |

NUMERICAL PARTS INDEX

| 部品コード Parts Code | 見出番号 Ref No. | 部品コード Parts Code | 見出番号 Ref No. | 部品コード Parts Code | 見出番号 Ref No. |
|---------------------|------------------------|---------------------|-------------------------|---------------------|-------------------|
| 1416-120-2050-0 | 24-4 | 1419-101-0100-0 | 16-4 | 1421-020-2000-0 | 28-0-1 |
| 1416-120-2060-0 | 24-10 | 1419-101-0120-0 | 16-9 | 1421-031-2000-0 | 33-0-1 |
| 1416-120-2070-0 | 24-8 | 1419-101-0130-0 | 16-6 | 1421-031-3000-0 | 40-0-1 |
| 1416-120-2080-0 | 24-12 | 1419-203-0020-0 | 28-16 | 1421-031-3100-0 | 40-0-2 |
| 1416-120-2090-0 | 24-7 | 1419-201-0040-0 | 27-11 | 1421-051-2000-0 | 44-0-1, 45-0-1 |
| 1416-120-2100-0 | 24-11 | 1419-201-0100-0 | 27-22 | 1421-092-2000-0 | 44-0-2 |
| 1416-120-2110-0 | 24-6 | 1419-201-0110-0 | 27-23 | 1421-100-0510-0 | 16-0-1 |
| 1416-207-0030-0 | 30-8 | 1419-301-0010-0 | 32-29 | 1421-100-0520-0 | 25-0-1 |
| 1416-207-0040-0 | 30-10 | 1419-307-0010-0 | 31-11 | 1421-101-0010-0 | 17-17 |
| 1416-209-0050-0 | 30-27, 30-36, 30-43 | 1419-307-0020-0 | 31-11-1 | 1421-101-0030-0 | 17-6 |
| o1416-212-1000-0 | 29-58 | 1419-310-0010-0 | 34-1 | 1421-101-0040-0 | 17-7 |
| 1416-216-3000-0 | 29-38 | 1419-310-0020-0 | 34-2 | 1421-101-0050-0 | 17-12 |
| o1416-317-1000-0 | 40-16 | 1419-310-0030-0 | 34-5 | 1421-101-0060-0 | 16-1 |
| o1416-317-1000-2 | 40-16 | o1419-310-1000-0 | 34-9 | 1421-101-0070-0 | 16-8 |
| 1416-505-0030-2 | 36-26 | 1419-331-0050-0 | 29-52 | 1421-101-0080-0 | 17-20 |
| 1416-506-0040-0 | 38-17 | 1419-331-0012-0 | 32-3 | 1421-101-0090-0 | 15-7 |
| 1416-511-4000-0 | 44-13 | 1419-331-0022-0 | 32-10 | 1421-101-0110-0 | 15-6 |
| o1416-511-5000-0 | 44-16 | 1419-331-0030-0 | 32-30 | 1421-101-0120-0 | 15-8 |
| 1416-600-0530-0 | 41-0-8 | 1419-331-0041-0 | 32-13 | 1421-101-1000-0 | 16-11 |
| 1416-600-0570-0 | 41-0-9 | 1419-331-0060-0 | 32-8 | 1421-101-2000-0 | 17-14 |
| o1416-621-0020-0 | 41-9 | o1419-401-0020-0 | 18-88a | 1421-101-3000-0 | 17-5 |
| 1416-621-0050-0 | 41-65 | o1419-401-2000-0 | 19-1 | 1421-101-3100-0 | 15-0-1, 15-1 |
| 1416-621-0060-0 | 41-72 | 1419-403-0010-0 | 19-14 | 1421-101-3120-0 | 15-3 |
| 1416-621-0200-0 | 18-82 | o1419-403-0020-0 | 19-27 | 1421-101-3130-0 | 15-2 |
| 1416-621-0250-0 | 41-73 | o1419-403-0030-0 | 19-31 | o1421-111-1000-0 | 25-1 |
| 1416-621-0260-0 | 41-74 | 1419-621-0150-0 | 41-47, 41-53, 41-59 | o1421-111-2000-0 | 25-29 |
| 1416-621-0420-0 | 41-75 | 1419-621-0160-0 | 41-48, 41-54, 41-60, | 1421-116-0010-0 | 26-5 |
| 1416-621-0440-0 | 41-1 | 1419-621-0170-0 | 41-49, 41-55, 41-61 | 1421-116-0020-0 | 26-6 |
| 1416-903-0090-0 | 46-21 | 1419-621-0180-0 | 41-50, 41-56, 41-62 | o1421-116-0030-0 | 26-9 |
| 1416-903-0120-0 | 22-7 | 1419-502-0010-0 | 37-4 | 1421-116-0040-0 | 26-14 |
| 1416-903-0130-0 | 26-29 | o1419-502-0020-1 | 37-7 | 1421-116-1000-0 | 26-1 |
| 1417-102-0050-0 | 17-21 | 1419-502-0030-0 | 37-1 | o1421-117-0010-0 | 26-25 |
| 1417-201-0030-0 | 23-22 | o1419-502-1000-0 | 37-8 | 1421-117-1000-0 | 26-16 |
| 1419-031-2000-0 | 40-0-6 | 1419-503-0010-0 | 35-22 | o1421-120-0011-0 | 23-1 |
| 1419-031-2100-0 | 40-0-7 | 1419-503-0020-0 | 35-25 | 1421-120-0020-0 | 23-20 |
| 1419-031-3000-0 | 40-0-3 | 1419-503-0040-0 | 35-37 | 1421-120-0030-0 | 23-21 |
| 1419-101-0030-0 | 17-1 | 1419-503-0050-0 | 35-38 | 1421-120-0040-0 | 23-23 |
| 1419-101-0071-0 | 16-2 | 1421-012-2000-0 | 23-0-1 | 1421-120-0050-0 | 23-25 |
| 1419-101-0080-0 | 16-3 | | | 1421-122-0010-0 | 23-37 |
| 1419-101-0090-0 | 16-5 | | | 1421-122-0020-0 | 23-38 |
| | | | | 1421-122-0030-0 | 23-39 |
| | | | | o1421-122-2000-0 | 23-26 |

NUMERICAL PARTS INDEX

| 部品コード Parts Code | 見出番号 Ref No. | 部品コード Parts Code | 見出番号 Ref No. | 部品コード Parts Code | 見出番号 Ref No. |
|---------------------|-----------------|---------------------|-----------------|---------------------|-----------------|
| 1421-122-2100-0 | 23-45 | 1421-212-0010-0 | 29-8 | 1421-406-0020-0 | 21-4 |
| o1421-201-0011-0 | 27-1, 27-1a | 1421-212-0020-0 | 29-14 | 1421-406-0030-0 | 21-15 |
| 1421-201-0020-0 | 27-25 | 1421-212-0030-0 | 29-15 | 1421-406-0040-0 | 21-1 |
| 1421-201-0030-0 | 27-31 | 1421-216-0010-0 | 29-16 | 1421-500-0510-0 | 35-0-1 |
| 1421-201-0040-0 | 27-4 | 1421-216-0020-0 | 29-17 | 1421-501-0020-0 | 35-13 |
| 1421-201-0050-0 | 27-5 | 1421-216-0030-0 | 29-21 | 1421-501-0030-0 | 35-8, 36-77 |
| 1421-201-0060-0 | 27-10 | 1421-216-0040-0 | 29-26 | 1421-501-0040-0 | 35-42, 36-78 |
| 1421-201-0070-0 | 27-12 | 1421-216-0050-0 | 29-23 | 1421-501-0050-0 | 35-11 |
| 1421-201-0080-0 | 27-13 | 1421-216-0060-0 | 29-24 | 1421-501-0060-0 | 35-12 |
| 1421-201-0090-0 | 27-14 | 1421-216-1000-0 | 29-29 | 1421-502-0010-0 | 37-21a, |
| 1421-201-0100-0 | 27-18 | 1421-216-2000-0 | 29-31 | | 37-26 |
| 1421-201-0110-0 | 27-19 | o1421-216-3000-0 | 29-36 | o1421-503-0020-0 | 35-36 |
| 1421-201-0120-0 | 32-14 | o1421-216-4000-0 | 29-41 | 1421-503-0030-0 | 35-26 |
| 1421-201-0130-0 | 32-15 | 1421-301-0010-0 | 32-1 | 1421-503-0040-0 | 38-1 |
| o1421-201-1000-0 | 27-33 | 1421-301-0020-0 | 32-4 | 1421-503-1000-0 | 38-10 |
| o1421-201-2000-0 | 27-33a | 1421-301-0030-0 | 32-9 | 1421-503-2000-0 | 38-5 |
| 1421-202-0010-0 | 28-1 | 1421-301-0040-0 | 32-11 | 1421-503-3000-0 | 38-16 |
| 1421-202-0020-0 | 28-7 | 1421-301-0050-0 | 32-12 | o1421-503-4000-0 | 35-34 |
| 1421-202-0030-0 | 28-11 | 1421-301-0060-0 | 29-56 | o1421-505-0010-0 | 36-1 |
| 1421-202-0040-0 | 28-10 | o1421-301-1000-0 | 29-47 | 1421-506-0010-0 | 37-4-1 |
| 1421-202-0050-0 | 28-9 | 1421-307-0010-0 | 31-16 | 1421-506-2000-0 | 37-30 |
| 1421-203-0010-0 | 28-14 | o1421-310-1000-0 | 34-7a | o1421-507-0010-0 | 36-11 |
| 1421-203-0020-0 | 28-15 | o1421-310-2000-0 | 34-8a | 1421-507-0020-0 | 36-18 |
| 1421-203-0040-0 | 28-21 | o1421-312-0010-0 | 33-21 | 1421-507-0030-0 | 36-21 |
| 1421-203-0050-0 | 28-20 | 1421-312-0020-0 | 33-3 | 1421-507-0041-0 | 36-36 |
| 1421-203-0060-0 | 28-22 | o1421-312-1000-0 | 33-1 | o1421-507-0052-0 | 36-39 |
| 1421-204-0010-0 | 28-25 | o1421-312-2000-0 | 33-2 | 1421-507-0060-0 | 36-41 |
| 1421-204-0020-0 | 28-26 | 1421-312-3000-0 | 33-13 | 1421-507-0070-0 | 36-48 |
| o1421-207-0010-0 | 30-1 | o1421-317-1000-0 | 40-4 | 1421-507-0080-0 | 36-51 |
| 1421-207-0020-0 | 30-2 | 1421-400-0510-0 | 21-0-1 | 1421-507-0090-0 | 36-56 |
| 1421-208-1000-0 | 30-18 | 1421-400-0520-0 | 21-0-2 | 1421-507-0110-0 | 36-57 |
| 1421-209-0010-0 | 30-23 | 1421-400-0530-0 | 21-0-3 | 1421-507-0120-0 | 36-58 |
| 1421-209-0020-0 | 30-26 | o1421-400-0540-1 | 19-0-1a | 1421-507-0130-0 | 36-65 |
| 1421-209-0030-0 | 30-29 | o1421-400-0550-1 | 19-0-2a | 1421-507-0140-0 | 36-66 |
| 1421-209-0040-0 | 30-32 | 1421-401-0010-0 | 19-4 | 1421-507-0150-0 | 36-67 |
| 1421-209-0050-0 | 30-35 | o1421-401-0020-0 | 18-88 | 1421-507-0160-0 | 36-71 |
| 1421-209-0060-0 | 30-39 | o1421-401-1000-0 | 18-83 | 1421-507-0170-0 | 36-72 |
| 1421-209-0070-0 | 30-42 | o1421-401-2000-0 | 19-1a | 1421-507-2000-0 | 36-22 |
| 1421-211-0010-0 | 29-1 | 1421-403-0010-0 | 19-33 | 1421-507-2100-0 | 36-31 |
| 1421-211-0020-0 | 29-3 | 1421-403-0020-0 | 19-32 | 1421-507-2200-0 | 36-34 |
| 1421-211-0030-0 | 29-5 | 1421-403-0030-0 | 19-46 | 1421-507-2300-0 | 36-44 |
| 1421-211-0040-0 | 29-6 | o1421-403-0040-1 | 19-49 | 1421-507-2400-0 | 36-46 |
| 1421-212-0010-0 | 29-8 | o1421-403-2000-0 | 19-12 | o1421-507-2500-0 | 36-54 |

NUMERICAL PARTS INDEX

| 部品コード Parts Code | 見出番号 Ref No. | 部品コード Parts Code | 見出番号 Ref No. | 部品コード Parts Code | 見出番号 Ref No. |
|---------------------|-----------------|---------------------|-----------------|---------------------|-----------------|
| o1421-507-2600-0 | 36-62 | 1421-602-0090-0 | 18-108 | 1421-621-0060-0 | 41-8 |
| 1421-508-2000-0 | 38-21 | o1421-602-1000-0 | 18-36 | 1421-621-0070-0 | 41-44 |
| o1421-511-1000-0 | 44-1 | o1421-602-2000-0 | 18-40 | 1421-621-0080-0 | 41-42 |
| o1421-511-2000-0 | 44-8 | o1421-602-3000-0 | 18-46 | 1421-621-0090-0 | 41-41 |
| o1421-511-3000-0 | 44-14, 45-13 | o1421-602-4000-0 | 18-47 | 1421-621-0100-0 | 41-52 |
| o1421-511-4000-0 | 44-15, 45-14 | o1421-602-5000-0 | 18-48 | 1421-621-0110-0 | 41-58 |
| o1421-511-5000-0 | 44-43 | o1421-602-6000-0 | 16-13 | 1421-621-0120-0 | 41-64 |
| o1421-520-1000-0 | 44-27 | o1421-602-7000-0 | 16-16 | 1421-621-0130-0 | 41-22 |
| 1421-600-0340-0 | 18-81 | 1421-602-8000-0 | 18-57 | 1421-621-0140-0 | 41-23 |
| 1421-600-0350-0 | 18-80 | 1421-603-0010-0 | 22-13 | 1421-621-0150-0 | 41-24 |
| o1421-600-0510-0 | 39-0-1 | o1421-603-0020-0 | 22-14 | 1421-621-0160-0 | 41-25 |
| 1421-600-0520-0 | 43-0-1 | 1421-603-0030-0 | 22-17 | 1421-621-0170-0 | 41-26 |
| 1421-600-0530-0 | 41-0-1 | 1421-603-0040-0 | 22-18 | 1421-621-0180-0 | 41-27 |
| 1421-600-0540-0 | 41-0-4 | o1421-603-1000-0 | 22-1 | 1421-621-0190-0 | 41-28 |
| 1421-600-0550-0 | 41-0-5 | o1421-603-1001-0 | 22-1a | 1421-621-0200-0 | 41-29 |
| 1421-600-0560-0 | 41-0-6 | o1421-604-1000-0 | 18-63 | 1421-621-0210-0 | 41-30 |
| 1421-600-0570-0 | 41-0-7 | o1421-604-2000-0 | 18-64 | 1421-621-0220-0 | 41-31 |
| 1421-600-0580-0 | 41-0-3 | o1421-604-3000-0 | 18-67 | 1421-621-0240-0 | 41-17 |
| 1421-600-0590-0 | 41-0-10 | o1421-604-4000-0 | 18-73 | 1421-621-0250-0 | 41-18 |
| o1421-600-0600-0 | 18-0-1 | o1421-604-5000-0 | 18-76 | 1421-621-0260-0 | 41-19 |
| o1421-601-0010-0 | 18-5 | o1421-604-6000-0 | 18-77 | 1421-621-0270-0 | 41-78 |
| o1421-601-0020-0 | 18-7 | o1421-606-0010-0 | 39-18 | 1421-621-0280-0 | 41-79 |
| 1421-601-0030-0 | 18-9 | 1421-606-0020-0 | 39-23 | 1421-621-0290-0 | 41-80 |
| 1421-601-0040-0 | 18-15 | o1421-606-1000-0 | 39-10 | 1421-621-0300-0 | 41-83 |
| 1421-601-0050-0 | 18-21 | o1421-606-2000-0 | 39-11 | 1421-621-0310-0 | 41-84 |
| 1421-601-0060-0 | 18-23 | o1421-606-3000-0 | 39-1 | 1421-621-0320-0 | 41-85 |
| o1421-601-0070-0 | 18-24 | o1421-606-4000-0 | 39-2 | 1421-621-0330-0 | 43-10 |
| 1421-601-0080-0 | 18-32 | o1421-607-0010-0 | 39-48 | 1421-621-0360-0 | 41-86, 41-100 |
| 1421-601-0090-0 | 18-33 | o1421-607-2001-0 | 39-44 | 1421-621-0370-0 | 41-99 |
| o1421-601-1000-0 | 18-1 | 1421-611-0010-0 | 39-27 | 1421-621-0380-0 | 41-39 |
| o1421-601-2000-0 | 18-11 | 1421-611-0020-0 | 39-28 | 1421-901-0010-0 | 23-2 |
| o1421-601-3000-0 | 18-12 | o1421-611-0030-0 | 39-29 | 1421-901-0020-0 | 23-4 |
| o1421-601-4000-0 | 18-20 | 1421-611-0040-0 | 39-36 | 1421-901-0030-0 | 18-16 |
| 1421-601-5000-0 | 18-28 | o1421-611-1000-0 | 39-22 | 1421-902-0010-0 | 39-55 |
| 1421-601-6000-0 | 18-29 | o1421-612-2000-0 | 39-49 | 1421-902-0020-0 | 39-56 |
| 1421-602-0010-0 | 18-37 | o1421-612-2100-0 | 39-52 | 1421-902-0030-0 | 22-19 |
| 1421-602-0020-0 | 18-49 | o1421-616-0010-0 | 33-26 | 1421-903-0010-0 | 18-6 |
| 1421-602-0030-0 | 18-50 | o1421-616-0020-0 | 33-27 | 1421-903-0020-0 | 18-8 |
| 1421-602-0040-0 | 18-51 | 1421-621-0010-0 | 43-1 | 1421-903-0030-0 | 22-8 |
| 1421-602-0050-0 | 18-55 | 1421-621-0020-0 | 43-2 | 1421-903-0040-0 | 22-9 |
| o1421-602-0060-0 | 18-56 | 1421-621-0030-0 | 43-3 | 1421-903-0050-0 | 18-2 |
| 1421-602-0070-0 | 18-58 | 1421-621-0040-0 | 41-5 | 1421-903-0060-0 | 22-5 |
| 1421-602-0080-0 | 16-19 | 1421-621-0050-0 | 41-4 | 1421-903-0070-0 | 18-101 |

NUMERICAL PARTS INDEX

| 部品コード Parts Code | 見出番号 Ref No. | 部品コード Parts Code | 見出番号 Ref No. | 部品コード Parts Code | 見出番号 Ref No. |
|---------------------|-----------------|---------------------|-----------------|---------------------|-----------------|
| 1421-903-0080-0 | 29-42 | 1422-211-0020-0 | 29-62 | 2701-101-0520-0 | 41-91 |
| 1421-903-0090-0 | 29-43 | 1422-212-0010-0 | 29-63 | | |
| 1421-903-0100-0 | 18-3 | 1422-212-0020-0 | 29-64 | 2796-701-0070-0 | 39-34 |
| 1421-903-0110-0 | 39-5 | 1422-301-0010-0 | 32-28 | | |
| 1421-903-0120-0 | 39-4 | o1422-400-0510-0 | 21-0-4 | 3560-201-0150-0 | 39-24 |
| 1421-903-0130-0 | 39-3 | o1422-401-1000-0 | 19-44 | | |
| 1421-903-0140-0 | 22-4 | o1422-406-0010-0 | 21-21 | 3737-172-0090-0 | 41-33 |
| 1421-903-0150-0 | 22-6 | o1422-605-0010-0 | 18-102 | | |
| 1421-903-0160-0 | 21-8 | o1422-605-0020-0 | 18-103 | 3740-314-0170-0 | 22-12 |
| 1421-903-0170-0 | 22-3 | 1422-605-0030-0 | 18-104 | | |
| 1421-903-0180-0 | 18-4 | 1422-605-0040-0 | 18-105 | 3741-141-0050-0 | 25-34 |
| 1421-903-0190-0 | 22-2 | 1422-605-0050-0 | 17-22 | | |
| 1421-903-0200-0 | 22-3-1 | 1422-605-0060-0 | 18-109 | 3746-261-2050-0 | 18-41 |
| 1421-903-0210-0 | 22-3-2 | o1422-606-1000-0 | 39-12 | | |
| 1421-903-0220-0 | 22-21 | o1422-606-2000-0 | 39-13 | 3768-164-0060-0 | 25-26 |
| 1421-903-0230-0 | 22-20 | 1422-900-0510-0 | 46-0-1 | | |
| 1421-904-0010-0 | 18-2-1 | 1422-901-0010-0 | 23-43 | 4106-105-3030-0 | 29-39, 30-22 |
| 1421-904-0020-0 | 18-4-1 | 1422-901-0020-0 | 23-44 | | |
| 1421-904-0030-0 | 22-3-3 | 1422-903-0010-0 | 18-106 | 7956-205-0160-0 | 30-6 |
| 1421-904-0040-0 | 22-3-4 | 1422-903-0020-0 | 18-107 | | |
| 1421-904-0060-0 | 18-101-1 | 1422-906-0010-0 | 46-14 | 7957-405-0030-0 | 44-7, 45-7 |
| 1421-904-0070-0 | 18-3-1 | 1422-906-0020-0 | 46-15 | | 46-28 |
| 1421-904-0080-0 | 22-4-1 | | | | |
| 1421-904-0090-0 | 39-5-1 | 1423-600-0520-0 | 41-0-11 | 7963-611-0010-0 | 45-9 |
| 1421-904-0110-0 | 22-6-1 | 1423-621-0050-0 | 41-92 | o7963-611-0020-0 | 45-21 |
| 1421-904-0120-0 | 39-4-1 | 1423-621-0070-0 | 41-94 | 7963-611-0030-0 | 45-6 |
| 1421-904-0130-0 | 39-3-1 | 1423-621-0180-0 | 39-42 | o7963-611-2000-0 | 45-1 |
| 1421-904-0140-0 | 46-18-1 | 1423-621-0180-0 | 41-90 | o7963-611-2100-0 | 45-8 |
| 1421-904-0150-0 | 46-19-1 | 1423-621-0190-0 | 41-87 | 7963-611-2200-0 | 45-12 |
| 1421-904-0160-0 | 46-20-1 | 1423-621-0200-0 | 41-93 | 7963-611-2380-0 | 45-19 |
| 1421-904-0170-0 | 46-21-1 | 1423-903-0070-0 | 41-102 | 7963-611-2400-0 | 45-20 |
| 1421-904-0180-0 | 46-22-1 | 1423-904-0060-0 | 41-102-1 | 7963-613-0010-0 | 45-34 |
| 1421-904-0190-0 | 26-29-1 | | | 7963-613-0020-0 | 45-31 |
| 1421-906-0010-0 | 46-1 | 1424-101-0040-0 | 15-9 | 7963-613-0030-0 | 45-32 |
| 1421-906-0020-0 | 46-12 | 1424-101-2030-0 | 15-4 | 7963-613-0040-0 | 45-27 |
| o1421-916-0010-0 | 17-24 | 1424-101-2040-0 | 15-5 | 7963-613-0050-0 | 45-24 |
| 1421-916-2000-0 | 17-23 | 1424-903-0051-0 | 36-40 | o7963-613-2000-0 | 45-26 |
| 1421-921-0010-0 | 44-55 | | | o7963-613-2100-0 | 45-23 |
| o1421-922-0010-0 | 18-92 | o1426-911-2001-0 | 46-26 | o7963-613-2200-0 | 45-29 |
| | | o1426-911-2101-0 | 46-27 | o7963-613-2300-0 | 45-30 |
| 1422-020-2000-0 | 28-0-2 | | | 7963-615-0010-0 | 45-41 |
| 1422-203-0010-0 | 28-29 | 1427-201-0070-0 | 36-8 | o7963-615-2200-0 | 45-40 |
| 1422-211-0010-0 | 29-61 | 1427-201-0080-0 | 36-9 | o7963-617-2000-0 | 45-15 |

NUMERICAL PARTS INDEX

| 部品コード Parts Code | 見出番号 Ref No. | 部品コード Parts Code | 見出番号 Ref No. | 部品コード Parts Code | 見出番号 Ref No. |
|---------------------|-----------------|---------------------|-----------------|---------------------|-----------------|
| 07963-617-2100-0 | 45-37 | | | | |
| 7963-905-0040-0 | 45-45 | | | | |
| 7963-905-0050-0 | 45-46 | | | | |